

3. 主要離島における来訪者の属性と旅行内容

3. 主要離島における来訪者の属性と旅行内容

3-1. 八重山圏域の圏域外客（県外客・圏域外県内客）マーケットと観光消費単価に関する分析

八重山圏域（石垣市、竹富町、与那国町）を訪れた圏域外客の属性と旅行内容について分析を行う。

居住地では、「関東」が41.7%と最も多く、「沖縄」は12.1%となっている。性別では「女性」(51.2%)、年代では「40代」(22.1%)と「50代」(20.2%)がそれぞれ多い。世帯年収では、「400万円未満」が23.9%と最も多いが、第2回調査（7月）においては、600万円以上が多くなる傾向がある。

八重山への来訪回数では、「初めて」が46.3%と最も多いが、リピーターが5割を超えている。八重山への前回来訪時期を見ると、29.1%が「1年以内」に来訪している。同行者では、「夫婦」が最も多く24.0%で、続いて「1人」(17.5%)、「子供連れ家族」(16.6%)と続く。

来訪した島では、「石垣島」が最も多く92.2%で、続いて「竹富島」が47.6%、「西表島」が36.3%となっている。宿泊した島でも「石垣島」(88.7%)が最も多く、「小浜島」(9.9%)、「西表島」(9.5%)と続く。「竹富島」は4.4%と少ない。宿泊施設では、「リゾートホテル」が最も多く54.9%であった。続いて、「ビジネスホテル」が32.8%、「ペンション・民宿」が14.6%となっている。活動では、「観光地めぐり」が最も多く63.1%であった。続いて、「沖縄料理を楽しむ」が39.5%、「海水浴・マリレジャー」が37.9%、「保養・休養」が34.1%となっている。交通機関では、「船（圏域内）」が最も多く68.8%、「レンタカー」は52.9%が利用している。旅行形態では、「個人旅行」が46.4%で最も多い。第4回調査（1月）は「パッケージ旅行」(30.9%)が比較的多い傾向にある。

平均泊数は、2.79泊となった。調査時期別に見ると、最も平均泊数が長いのは第2回調査（8・9月）で3.42泊、最も短いのは第4回調査（1月）で2.36泊となっている。（図表3-1）

離島においては、県外客のみならず圏域外からの県内客の動態を把握することも必要である。そこで、県外客と圏域外県内客（八重山圏域以外に居住している県民客）の旅行内容についてそれぞれ分析を行う。なお、回収件数の状況から、県外客については調査時期および年間の構成比を表記し、圏域外県内客については年間の構成比を表記している。

八重山への来訪回数では、県外客は「初めて」が51.4%と最も多いのに対し、圏域外県内客は「20回目以上」が32.4%と多い。圏域外県内客は9割弱がリピーターである。同行者では、県外客は「夫婦」が26.6%と最も多いのに対し、圏域外県内客で多いのは「1人」(36.0%)と「仕事仲間」(25.7%)である。宿泊施設では、県外客は「リゾートホテル」が60.0%と最も多いのに対し、圏域外県内客は「ビジネスホテル」が最も多く57.4%となっている。活動では、県外客は「観光地めぐり」が最も多く68.8%で、続いて「沖縄料理を楽しむ」で42.2%、「海水浴・マリレジャー」で38.8%、「保養・休養」で36.7%となっている。一方で、圏域外県内客で最も多いのは「仕事」(44.9%)である。

平均泊数は、県外客が2.88泊なのに対し、圏域外県内客は1.71泊と短い。（図表3-3）

宿泊した島での平均泊数は、サンプル数の少ない「黒島」と「鳩間島」を除くと「西表島」が2.38泊と最も長く、続いて「石垣島」が2.36泊、「波照間島」が2.07泊となっている。（図表3

－ 4)

八重山圏域における立ち寄り先を見ると、「川平湾」(石垣島)が最も多く 61.9%となっている。続いて、「コンドイ浜」(竹富島)が 35.0%、「石垣市公設市場」(石垣島)が 30.5%となった。(図表 3-5)

旅行先として八重山を選んだ際の情報源では、「以前来訪したことがある」が最も多く 33.7%で、続いて「家族や友人知人等の紹介」が 22.3%となっている。(図表 3-6)

旅行先として八重山を選んだ動機では、「保養休養、日常生活から解放されたい」が最も多く 53.5%で、続いて「楽しいことをしたい」が 41.1%、「家族や仲間との時間を楽しみたい」が 37.6%となっている。(図表 3-7)

来訪の一番の目的では、「観光地めぐり」が最も多く 25.3%で、続いて「海水浴・マリンスポーツ」が 19.1%、「保養・休養」が 17.5%となっている。(図表 3-8)

平成 28 年度の圏域外客消費単価は 83,615 円であった。調査時期別に見ると、7-9 月期の総消費単価が高く、4-6 月期の総消費単価が低い傾向にある。季節変動の大きい費目は「宿泊費」である。(図表 3-9)

県外客・圏域外県内客の消費単価を見ると、県外客の消費単価の方が高い傾向にあり、全ての費目において県外客の消費単価が圏域外県内客の消費単価を上回った。(図表 3-10)

調査時期別に県外客の消費単価を見ると、7-9 月期の総消費単価が高く、4-6 月期の総消費単価が低い傾向にある。(図表 3-11)

(2) 八重山圏域における県外客と圏域外県内容の旅行内容

図表 3-3 八重山圏域における県外客と圏域外県内容の旅行内容

*、**：H28年度調査より選択肢を分割 ***：H28年度調査より選択肢の表現を変更

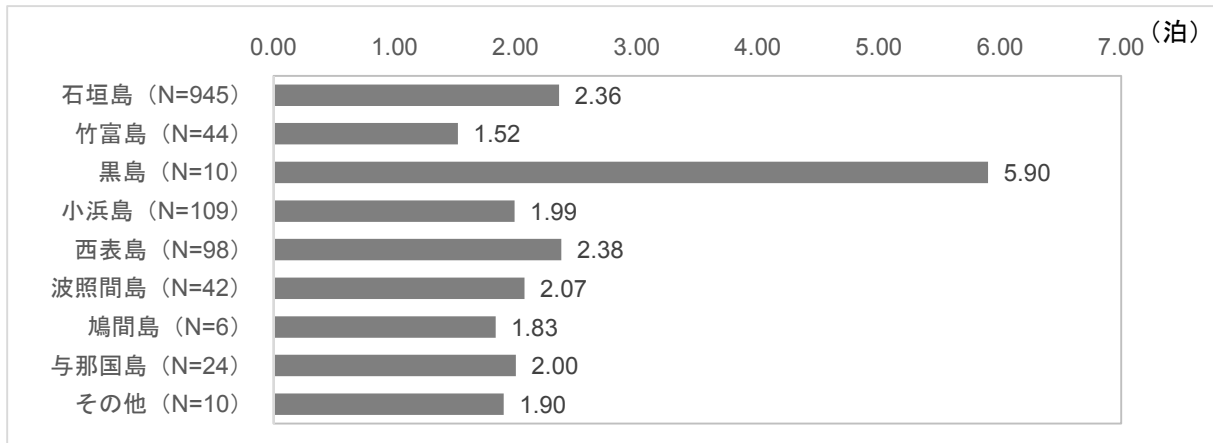
		県外客					圏域外県内容		
		第1回調査 (6月)	第2回調査 (7月)	第3回調査 (10月)	第4回調査 (1月)	合計	回答件数	構成比(%)	
		構成比(%)	構成比(%)	構成比(%)	構成比(%)	構成比(%)			
居住地	北海道	2.1	0.4	2.6	2.5	1.9	-	-	
	東北	1.2	0.8	1.7	2.5	1.6	-	-	
	関東	50.0	49.6	43.9	45.3	47.2	-	-	
	中部	10.7	14.1	12.2	20.6	14.4	-	-	
	近畿	27.3	24.6	28.7	16.5	24.2	-	-	
	中国・四国	2.1	3.2	2.6	7.0	3.7	-	-	
	九州	6.6	7.3	8.3	5.8	7.0	-	-	
	沖縄	0.0	0.0	0.0	0.0	0.0	136	100.0	
性別	男性	54.8	45.6	41.3	47.1	47.2	83	61.0	
	女性	45.2	54.4	58.7	52.9	52.8	53	39.0	
年代	10代	0.0	0.8	0.4	0.4	0.4	0	0.0	
	20代	14.2	13.9	14.8	6.6	12.3	14	10.4	
	30代	22.5	21.2	20.0	12.9	19.1	26	19.3	
	40代	20.4	38.0	14.8	9.0	20.5	29	21.5	
	50代	21.3	15.1	23.9	17.2	19.3	39	28.9	
	60代	15.8	9.0	23.0	38.3	21.7	23	17.0	
	70代	5.4	2.0	3.0	13.7	6.2	3	2.2	
	80代以上	0.4	0.0	0.0	2.0	0.6	1	0.7	
世帯年収	400万円未満	23.0	12.8	28.1	29.5	23.3	46	34.3	
	400～600万円未満	25.7	17.6	21.4	26.1	22.8	45	33.6	
	600～800万円未満	19.1	24.2	16.2	14.5	18.5	17	12.7	
	800～1,000万円未満	16.1	22.5	16.2	10.4	16.2	14	10.4	
	1,000～1,500万円未満	10.0	15.9	14.3	12.9	13.2	6	4.5	
	1,500万円以上	6.1	7.0	3.8	6.6	5.9	-	-	
沖縄県への 来訪回数	初めて	11.3	10.9	11.1	9.1	10.6	-	-	
	2回目	16.3	16.6	19.0	24.1	19.0	-	-	
	3回目	11.7	15.0	15.9	18.6	15.3	-	-	
	4回目	11.7	11.7	8.8	10.7	10.8	-	-	
	5～9回目	22.1	27.1	21.2	20.2	22.7	-	-	
	10～19回目	12.5	10.5	8.8	9.1	10.2	-	-	
	20回目以上	14.6	8.1	15.0	8.3	11.4	-	-	
	沖縄県への 前回 来訪時期	1年以内	42.7	42.3	44.5	36.1	41.3	-	-
3年以内	23.8	23.2	19.2	20.2	21.6	-	-		
5年以内	5.9	8.9	7.4	8.7	7.8	-	-		
10年以内	10.0	8.1	9.2	11.1	9.6	-	-		
10年よりも前	6.3	6.5	8.3	14.7	9.0	-	-		
今回が初めて	11.3	11.0	11.4	9.1	10.7	-	-		
八重山への 来訪回数	初めて	44.0	48.0	51.1	62.2	51.4	16	11.8	
	2回目	11.9	18.5	11.3	14.2	14.0	15	11.0	
	3回目	11.1	7.7	8.2	4.3	7.8	11	8.1	
	4回目	5.3	3.2	3.9	5.1	4.4	4	2.9	
	5～9回目	11.5	11.7	11.3	6.7	10.2	28	20.6	
	10～19回目	7.8	6.5	5.2	3.9	5.8	18	13.2	
	20回目以上	8.2	4.4	9.1	3.5	6.3	44	32.4	
	八重山への 前回 来訪時期	1年以内	29.2	22.2	29.4	17.6	24.4	87	64.9
3年以内	16.5	12.5	10.8	7.0	11.7	14	10.4		
5年以内	2.1	4.8	2.6	2.0	2.9	5	3.7		
10年以内	5.8	4.4	2.6	5.5	4.6	3	2.2		
10年よりも前	2.5	7.7	3.5	5.9	4.9	9	6.7		
今回が初めて	44.0	48.4	51.1	62.1	51.5	16	11.9		
同行者	1人	18.5	9.7	18.3	15.6	15.4	49	36.0	
	夫婦	23.0	19.8	28.3	35.0	26.6	14	10.3	
	子ども連れ家族	6.6	42.7	6.1	5.4	15.3	12	8.8	
	三世代家族	2.9	6.9	0.9	1.2	3.0	0	0.0	
	その他家族	5.3	2.4	7.0	6.2	5.2	5	3.7	
	友人・知人	14.4	8.5	20.4	19.8	15.7	13	9.6	
	恋人	4.9	6.5	5.7	3.5	5.1	1	0.7	
	仕事仲間	19.8	2.4	8.7	5.4	9.0	35	25.7	
	地域などの団体	2.5	0.4	3.0	5.1	2.8	3	2.2	
	その他	2.1	0.8	1.7	2.7	1.8	4	2.9	
	八重山での 泊数	1泊	12.8	4.4	8.2	12.2	9.4	59	43.4
2泊		36.8	22.2	37.7	46.3	35.8	46	33.8	
3泊		24.0	36.3	26.4	30.6	29.4	8	5.9	
4泊		15.3	21.8	16.5	7.1	15.1	5	3.7	
5泊		4.1	7.3	3.9	1.6	4.2	5	3.7	
6泊		0.8	4.0	1.7	0.8	1.8	1	0.7	
7泊以上		2.9	3.6	4.3	1.2	3.0	1	0.7	
日帰り		3.3	0.4	1.3	0.4	1.3	11	8.1	
来訪した島		石垣島	90.6	91.3	93.5	93.1	92.1	92	93.9
		竹富島	40.2	52.0	47.5	63.0	51.0	17	17.3
	黒島	3.6	7.4	6.0	2.4	4.8	2	2.0	
	小浜島	17.0	9.2	21.2	24.0	17.9	6	6.1	
	西表島	32.1	29.7	38.7	58.5	40.2	12	12.2	
	波照間島	8.0	12.7	9.7	4.9	8.7	6	6.1	
	新城島	0.0	1.3	0.0	0.4	0.4	0	0.0	
	鳩間島	1.3	3.5	3.2	0.0	2.0	1	1.0	
	与那国島	4.0	4.4	1.8	2.0	3.1	6	6.1	

図表 3-3 八重山圏域における県外客と圏域外県内客の旅行内容(つづき)

	県外客					圏域外県内客			
	第1回調査 (6月)	第2回調査 (7月)	第3回調査 (10月)	第4回調査 (1月)	合計	回答件数	構成比(%)		
	構成比(%)	構成比(%)	構成比(%)	構成比(%)	構成比(%)				
立ち寄り先	平久保崎灯台	19.6	17.9	16.6	19.5	18.4	9	9.2	
	玉取崎展望台	27.2	28.8	24.0	31.7	28.1	19	19.4	
	石垣島鍾乳洞	17.0	18.3	22.6	24.4	20.6	4	4.1	
	バナナ公園	17.0	17.5	27.2	24.0	21.4	19	19.4	
	石垣市公設市場	32.1	37.1	30.4	24.0	30.8	24	24.5	
	石垣市立八重山博物館	4.0	1.3	1.8	1.2	2.1	1	1.0	
	宮良殿内	0.9	2.2	3.7	1.2	2.0	8	8.2	
	唐人墓	7.6	9.2	9.7	13.0	9.9	15	15.3	
	石垣島天文台	7.1	6.1	9.2	4.9	6.8	5	5.1	
	名蔵アンバル	4.5	6.6	3.2	4.5	4.7	4	4.1	
	御神崎灯台	13.4	15.3	16.6	11.4	14.1	7	7.1	
	川平湾	51.8	62.9	68.2	72.8	64.1	42	42.9	
	ヤエヤマヤシ 群生	8.0	13.5	7.4	13.8	10.8	4	4.1	
	石垣その他	12.5	17.5	18.0	11.4	14.7	20	20.4	
	コンドイ浜	27.7	38.4	35.5	46.7	37.3	13	13.3	
	なごみの塔	23.7	30.1	25.3	30.1	27.4	7	7.1	
	竹富その他	11.2	17.9	15.2	21.1	16.5	5	5.1	
	仲本海岸	2.7	6.6	6.0	1.6	4.1	0	0.0	
	黒島その他	1.8	3.5	0.9	1.6	2.0	2	2.0	
	大岳	7.6	1.3	10.1	14.2	8.4	3	3.1	
	小浜その他	6.7	3.5	9.7	6.5	6.6	3	3.1	
	仲間川	19.2	15.7	23.5	47.2	26.9	4	4.1	
	浦内川	4.9	6.6	5.1	5.3	5.5	3	3.1	
	由布島	22.3	16.6	30.4	51.6	30.7	5	5.1	
	その他	5.8	7.9	7.4	4.5	6.3	5	5.1	
	最南端の島	5.8	10.5	6.9	4.1	6.8	6	6.1	
	最南端の碑	4.5	4.8	4.6	2.8	4.1	1	1.0	
	ニシハマ	7.1	11.8	9.2	4.1	8.0	4	4.1	
	波照間その他	0.4	2.2	1.4	0.4	1.1	0	0.0	
	新城島	0.0	1.3	0.0	0.4	0.4	0	0.0	
	鳩間島	1.3	3.5	3.2	0.0	2.0	1	1.0	
	与那国島	4.0	4.4	1.8	1.6	2.9	5	5.1	
	立寄その他	0.9	0.9	0.0	0.0	0.4	0	0.0	
	宿泊した島	石垣島	89.2	86.2	89.0	89.2	88.4	115	92.7
		竹富島	3.0	6.1	4.8	4.4	4.6	2	1.6
		黒島	0.4	1.6	1.3	0.4	0.9	1	0.8
		小浜島	11.7	7.3	13.7	12.8	11.3	2	1.6
		西表島	10.4	11.4	8.8	8.8	9.9	7	5.6
		波照間島	4.3	5.3	5.3	2.4	4.3	2	1.6
		鳩間島	0.4	0.4	1.3	0.0	0.5	1	0.8
与那国島		3.5	2.4	1.3	2.0	2.3	3	2.4	
その他		0.9	0.8	0.4	2.8	1.3	1	0.8	
宿泊施設		リゾートホテル	56.4	62.0	63.0	58.7	60.0	14	11.5
		シティホテル	5.6	4.9	4.8	5.9	5.3	6	4.9
		ビジネスホテル	34.6	24.5	30.0	31.9	30.2	70	57.4
		ペンション・民宿	15.0	18.8	16.3	8.3	14.5	15	12.3
	ドミトリ(簡易宿泊施設・YH等)	2.6	2.4	4.0	2.4	2.8	0	0.0	
	ウィークリーマンション	0.4	1.6	0.9	0.0	0.7	0	0.0	
	実家・親戚知人宅	1.7	1.2	1.3	1.2	1.4	19	15.6	
	その他	1.3	2.0	1.8	2.8	2.0	5	4.1	
	八重山活動	観光地めぐり	60.7	63.2	67.1	83.2	68.8	36	26.5
		保養・休養	33.1	37.7	41.6	34.8	36.7	20	14.7
海水浴・マリンレジャー		36.4	75.7	36.8	7.4	38.8	7	5.1	
ダイビング		21.9	19.8	17.7	4.3	15.8	1	0.7	
ゴルフ		0.8	0.4	0.0	2.7	1.0	0	0.0	
釣り		5.8	5.3	3.5	1.6	4.0	3	2.2	
スパ・エステ		4.1	4.5	1.7	2.0	3.1	0	0.0	
スポーツ大会等		0.4	0.0	0.4	0.8	0.4	0	0.0	
エコツア		5.4	6.1	7.4	4.3	5.7	2	1.5	
伝統工芸・芸能体験		5.8	7.3	8.7	2.7	6.0	4	2.9	
ショッピング		26.0	25.5	27.7	27.3	26.6	13	9.6	
戦跡地参拝		0.8	0.0	0.4	2.0	0.8	0	0.0	
沖縄料理を楽しむ		40.9	47.0	43.3	37.9	42.2	22	16.2	
イベント*		6.2	1.6	1.7	1.2	2.7	9	6.6	
伝統行事*		3.7	1.2	0.4	1.6	1.7	4	2.9	
コンサート*		3.7	0.8	0.4	0.8	1.4	4	2.9	
新婚旅行		1.7	2.0	6.5	0.8	2.7	1	0.7	
ウエディング		2.1	0.8	1.7	0.4	1.2	0	0.0	
帰省・親戚等の訪問		1.7	1.2	1.7	0.8	1.3	18	13.2	
友人・知人訪問		7.4	4.5	3.5	5.5	5.2	14	10.3	
会議・研修		2.1	0.4	1.3	0.0	0.9	17	12.5	
仕事		8.7	1.6	5.2	1.2	4.1	61	44.9	
プロスポーツキャンプ見学***		0.0	0.0	0.0	0.4	0.1	0	0.0	
その他		4.1	6.9	5.6	10.2	6.8	8	5.9	
八重山交通機関		路線バス	31.4	26.3	31.7	25.1	28.5	32	23.9
		観光バス	13.8	6.5	20.0	42.7	21.0	6	4.5
		貸切タクシー**	5.9	2.8	5.7	7.5	5.5	1	0.7
		一般タクシー**	32.2	30.4	26.1	13.3	25.3	26	19.4
		レンタカー	53.1	69.6	47.0	38.4	52.0	65	48.5
		自家用車・法人車***	4.6	3.6	4.8	1.2	3.5	25	18.7
		航空機(県内)	2.1	1.6	0.4	1.6	1.4	1	0.7
		船(県内)	65.3	76.9	71.3	82.7	74.3	37	27.6
		自転車	14.2	25.9	25.7	14.5	20.0	5	3.7
	レンタバイク	4.2	4.0	3.0	0.4	2.9	0	0.0	
	その他	5.0	6.1	8.3	6.3	6.4	9	6.7	
	旅行形態	団体旅行	15.5	2.4	7.9	9.6	8.8	10	7.9
		パッケージ旅行	6.3	3.6	15.9	34.7	15.3	4	3.1
フリープラン		28.6	47.8	39.6	20.3	34.0	14	11.0	
個人旅行		49.6	46.2	36.6	35.5	42.0	99	78.0	
平均泊数	2.65	3.52	2.90	2.47	2.88	136	1.71		

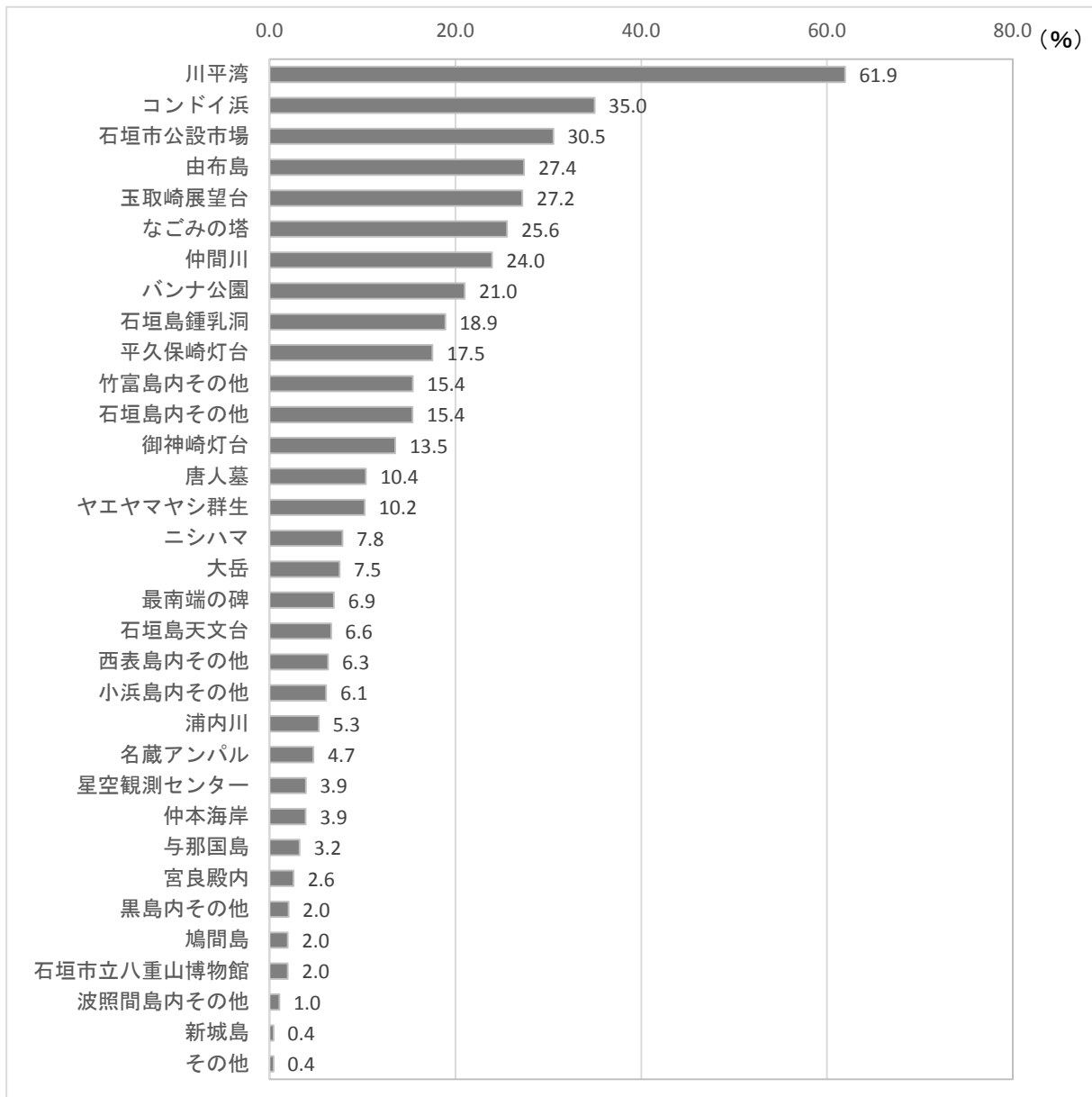
(3) 宿泊した島での平均泊数

図表 3-4 八重山圏域における宿泊した島別の平均泊数



(4) 八重山圏域における立ち寄り先

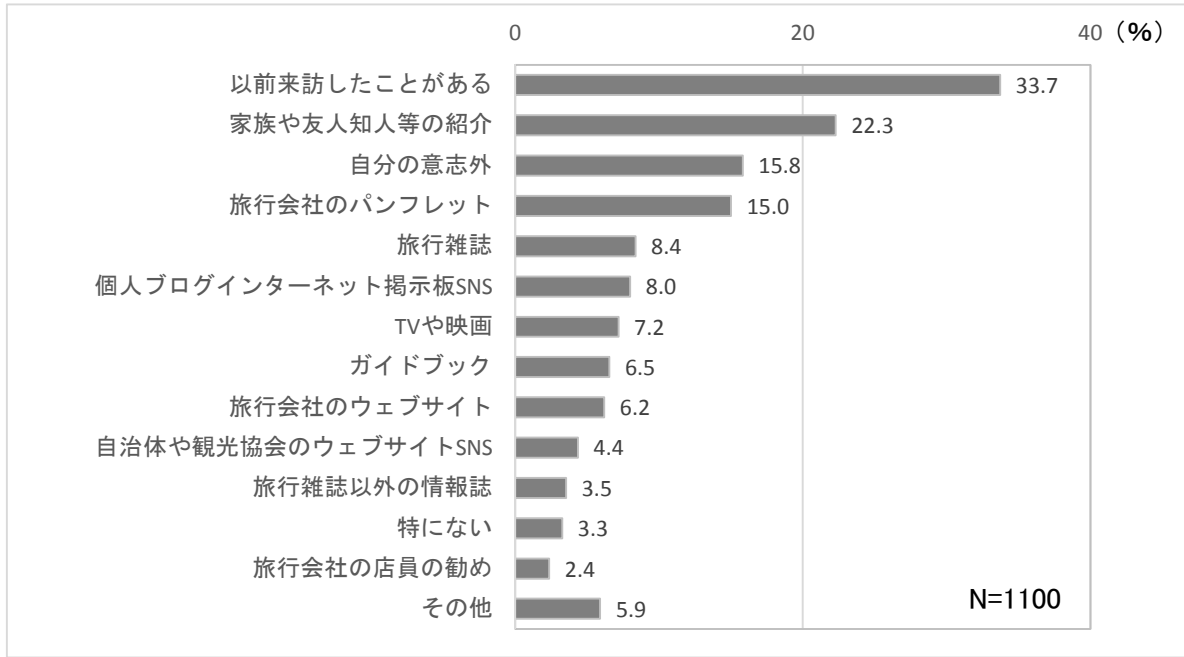
図表 3-5 八重山圏域における立ち寄り先



(注) 移動で通過しただけの場所は除く。構成比は無回答割戻し後。

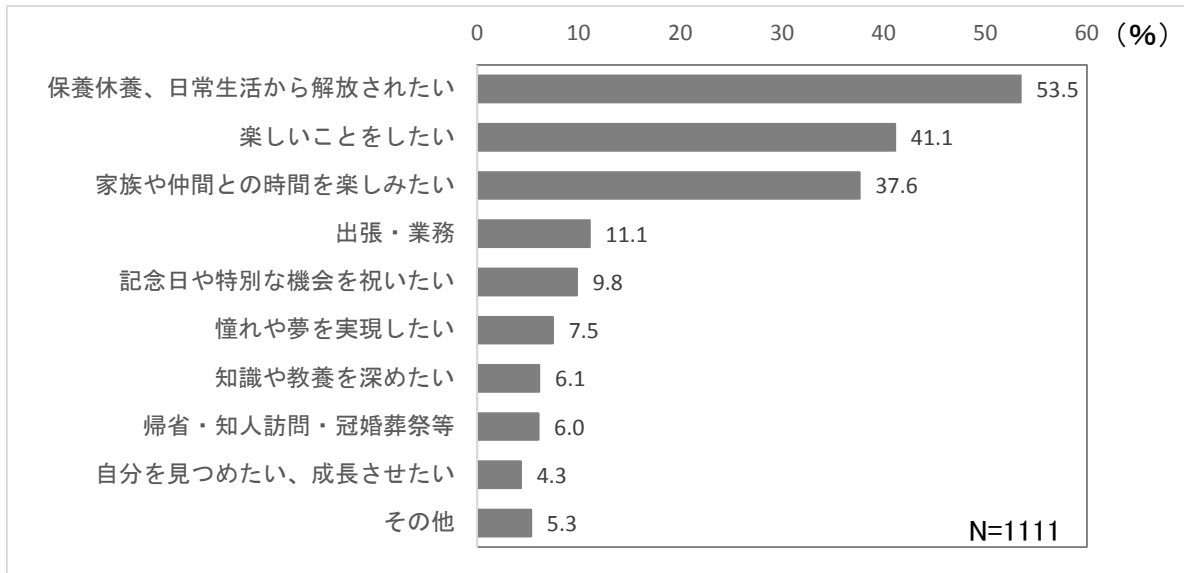
(5) 八重山旅行の情報源

図表 3-6 八重山旅行を選んだ際の情報源



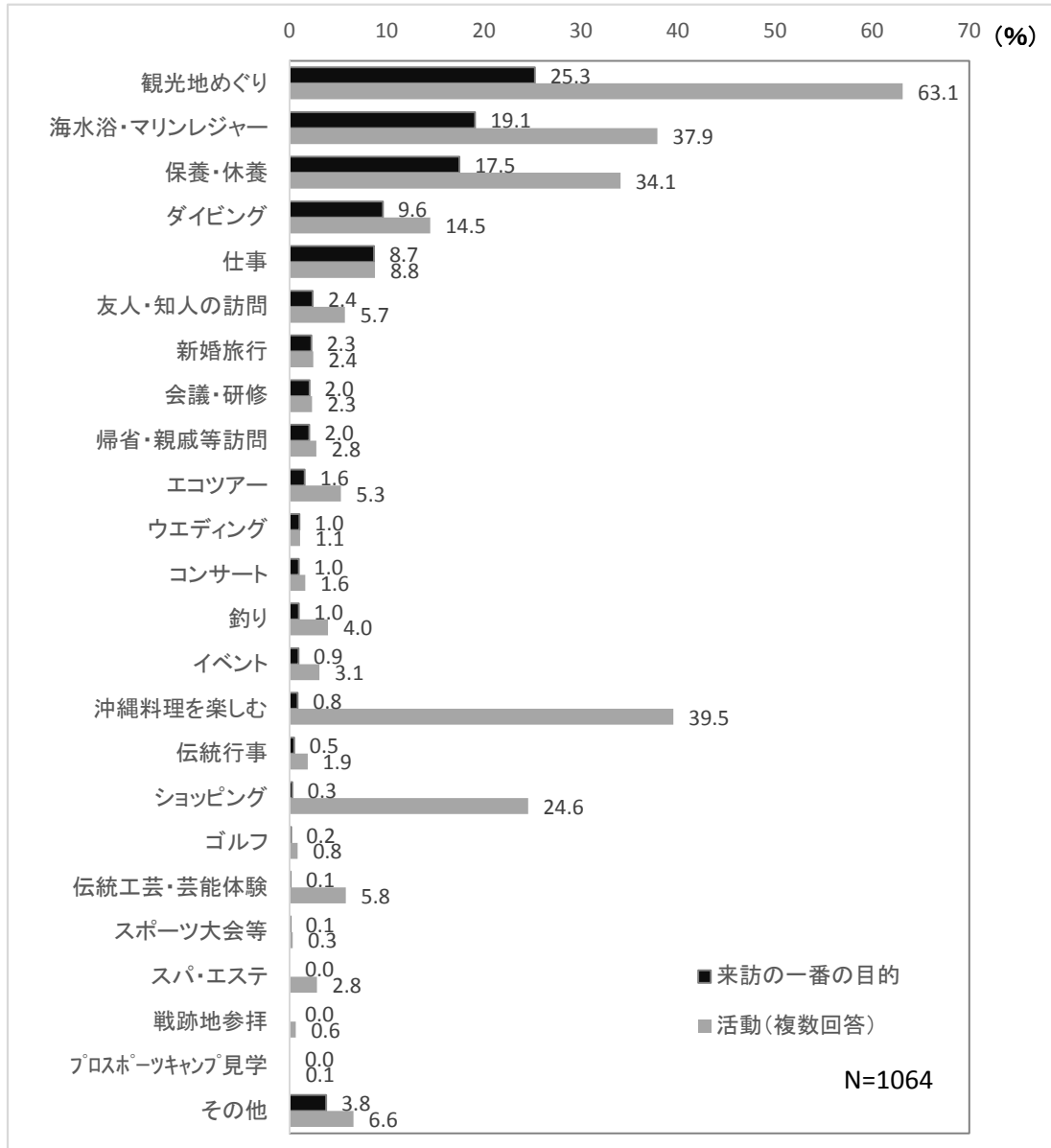
(6) 八重山旅行の動機

図表 3-7 八重山旅行を選んだ際の情報源



(7) 八重山旅行中に行った活動と来訪の一番の目的

図表 3-8 八重山旅行中に行った活動と来訪の一番の目的



(8) 八重山圏域における圏域外客の消費単価

図表 3-9 八重山圏域における圏域外客消費単価（四半期別）

	圏域外客(県外客・圏域外県内容)消費単価(円)						
	総消費単価	宿泊費	圏域内交通費	土産・買物費	飲食費	娯楽・入場費	その他
平成28年度	83,615	29,609	10,836	10,700	18,299	12,661	1,511
平成28年 4-6月期	69,530	22,183	8,671	10,063	15,266	12,337	1,010
平成28年 7-9月期	108,519	42,931	13,011	12,324	22,146	15,373	2,734
平成28年 10-12月期	74,093	25,621	10,926	9,974	16,122	10,472	977
平成29年 1-3月期	75,467	24,019	10,188	9,974	18,659	11,650	977

図表 3-10 八重山圏域における県外客・圏域外県内容の消費単価

平成28年度	県外客・圏域外県内容の消費単価(円)						
	総消費単価	宿泊費	圏域内交通費	土産・買物費	飲食費	娯楽・入場費	その他
県外客	89,543	31,522	11,406	11,488	19,557	14,042	1,528
圏域外県内容	40,885	14,728	6,742	5,202	9,373	3,518	1,322

図表 3-11 八重山圏域における県外客消費単価（四半期別）

	県外客消費単価(円)						
	総消費単価	宿泊費	圏域内交通費	土産・買物費	飲食費	娯楽・入場費	その他
平成28年度	89,543	31,522	11,406	11,488	19,557	14,042	1,528
平成28年 4-6月期	74,840	23,668	9,188	10,947	16,302	14,111	624
平成28年 7-9月期	113,590	44,842	13,496	12,913	23,283	16,135	2,922
平成28年 10-12月期	80,336	27,563	11,545	10,821	17,359	11,986	1,063
平成29年 1-3月期	81,829	25,822	10,743	10,821	20,114	13,265	1,063

(注) 四捨五入のため、総額が一致しない場合がある。

3-2. 宮古圏域の圏域外客（県外客・圏域外県内容）マーケットと観光消費単価に関する分析

宮古圏域（宮古島市、多良間村）を訪れた圏域外客の属性と旅行内容について分析を行う。

居住地では、「関東」が41.7%と最も多い。「沖縄」は14.9%となっている。**性別**では「女性」（56.8%）、**年代**では「40代」（26.6%）が多い。

宮古への来訪回数では、「初めて」が51.3%と最も多い。**宮古への前回来訪時期**を見ると29.6%が「1年以内」に来訪している。**同行者**では、「夫婦」が24.7%と最も多く、続いて「子ども連れ家族」（17.7%）、「1人」（15.3%）と続く。第2回調査（7月）では、「子ども連れ家族」が41.6%と多い傾向にある。

来訪した島では、「宮古島」（99.3%）に続いて、「伊良部島・下地島」が72.4%、「来間島」が57.0%、「池間島」が56.5%となっている。**宿泊施設**では、「リゾートホテル」が56.5%と最も多い。**活動**では、「観光地めぐり」が65.4%と最も多い。続いて、「海水浴・マリンレジャー」44.0%、「沖縄料理を楽しむ」42.0%、「保養・休養」35.6%となっている。**交通機関**では、「レンタカー」が73.1%と最も多い。**旅行形態**では、「個人旅行」（49.6%）、「フリープラン」（38.0%）の順に多い。**平均泊数**は2.69泊となった。調査時期別に見ると、最も平均泊数が長いのは第2回調査（7月）で3.23泊、最も短いのは第3回調査（10月）で2.28泊となっている。（図表3-12）

県外客・圏域外県内容（宮古圏域以外に居住している県民客）別に属性と旅行内容を比較する。**宮古への来訪回数**では、県外客は「初めて」が57.2%と多いのに対し、圏域外県内容の「初めて」は19.2%で8割強がリピーターである。**同行者**では、県外客は「夫婦」が27.9%と最も多いのに対し、圏域外県内容で多いのは「仕事仲間」（34.3%）と「1人」（25.3%）である。**宿泊施設**では、県外客は「リゾートホテル」が64.3%と最も多いのに対し、圏域外県内容は「シティホテル」が33.7%と多い。**活動**では、県外客では「観光地めぐり」が72.4%と最も多く、「沖縄料理を楽しむ」（46.2%）、「海水浴・マリンレジャー」（42.8%）と続く。一方で、圏域外県内容は「仕事」41.4%に続いて、「観光地めぐり」が31.3%と多い。

平均泊数は、県外客が2.76泊なのに対し、圏域外県内容は1.83泊と短い。（図表3-14）

宮古圏域における立ち寄り先については、「伊良部大橋」が82.2%と最も多い。続いて、「伊良部島・下地島」71.7%、「来間島」57.2%となっている。（図表3-15）

旅行先として宮古を選んだ際の情報源については、「以前来訪したことがある」が29.5%と最も多い。続いて、「家族や友人知人等の紹介」が26.7%となっている。（図表3-16）

旅行先として宮古を選んだ動機では、「保養休養、日常生活から解放されたい」が最も多く53.4%で、続いて「楽しいことをしたい」が41.8%、「家族や仲間との時間を楽しみたい」が35.4%となっている。（図表3-17）

来訪の一番の目的では、「海水浴・マリンレジャー」が最も多く25.5%で、続いて「観光地めぐり」が17.9%、「保養・休養」が16.5%となっている。（図表3-18）

平成28年度の**圏域外客消費単価**は78,332円であった。調査時期別に見ると、7-9月期は総消費単価が高く、1-3月期は低い傾向にある。季節変動の大きい費目は「宿泊費」である。（図表3

－ 19)

県外客・圏域外県内客の消費単価を見ると、県外客の消費単価が高い傾向にある。(図表 3－20)

県外客の消費単価について調査時期別に見ると、7-9 月期は特に高く、宿泊費がその 4 割強を占める。(図表 3－21)

(1) 回答者の属性と旅行内容

図表 3-12 宮古圏域における圏域外客の属性と旅行内容

※、**：H28年度調査より選択肢を分割 ***：H28年度調査より選択肢の表現を変更

属性		H28年度		第1回調査(6月)		第2回調査(7月)		第3回調査(10月)		第4回調査(1月)		
		構成比(%)	回答数(件)	構成比(%)	回答数(件)	構成比(%)	回答数(件)	構成比(%)	回答数(件)	構成比(%)	回答数(件)	
居住地	北海道	2.8	8	4.5	1	0.6	4	2.6	8	4.4		
	東北	1.7	2	1.1	5	2.9	2	1.3	2	1.1		
	関東	41.7	71	40.3	76	43.9	62	39.7	76	42.0		
	中部	9.4	11	6.3	15	8.7	19	12.2	23	12.7		
	近畿	17.3	30	17.0	37	21.4	17	10.9	31	17.1		
	中国・四国	3.0	5	2.8	6	3.5	2	1.3	8	4.4		
	九州	9.0	7	4.0	14	8.1	24	15.4	21	11.6		
	沖縄	14.9	42	23.9	19	11.0	26	16.7	12	6.6		
	男性	43.2	84	47.2	64	37.0	63	40.4	92	51.1		
	女性	56.8	94	52.8	109	63.0	93	59.6	88	48.9		
年代	10代	0.2	1	0.6	0	0.0	0	0.0	0	0.0		
	20代	11.7	19	10.8	24	14.1	22	14.1	11	6.1		
	30代	18.4	27	15.3	40	23.5	29	18.6	24	13.4		
	40代	26.6	54	30.7	62	36.5	24	15.4	26	14.5		
	50代	21.1	41	23.3	25	14.7	41	26.3	42	23.5		
	60代	16.3	29	16.5	16	9.7	31	19.9	44	24.6		
	70代	5.5	5	2.8	3	1.8	9	5.8	28	15.6		
	80代以上	0.4	0	0.0	0	0.0	0	0.0	4	2.2		
	世帯年収	400万円未満	20.0	42	25.1	4	10.8	9	20.0	12	28.6	
400～600万円未満		19.3	38	22.8	3	8.1	10	22.2	13	31.0		
600～800万円未満		12.3	26	21.6	2	5.4	7	15.6	3	7.1		
800～1,000万円未満		18.0	25	15.0	6	16.2	11	24.4	8	19.0		
1,000～1,500万円未満		17.5	13	7.8	13	35.1	5	11.1	3	7.1		
1,500万円以上		13.0	13	7.8	9	24.3	3	6.7	3	7.1		
宮古への 未訪回数	初めて	51.3	74	41.8	95	55.6	79	50.6	106	58.6		
	2回目	14.4	14	7.9	26	15.2	28	17.9	34	18.8		
	3回目	7.6	15	8.5	15	8.8	11	7.1	9	5.0		
	4回目	4.3	11	6.2	5	2.9	9	5.8	4	2.2		
	5～9回目	9.4	21	11.9	17	9.9	14	9.0	9	5.0		
	10～19回目	8.1	27	15.3	9	5.3	8	5.1	10	5.5		
	20回目以上	5.0	15	8.5	4	2.3	7	4.5	9	5.0		
	宮古への 前回 未訪時期	1年以内	29.6	74	41.6	43	25.1	45	28.8	37	20.4	
		3年以内	8.7	15	8.4	17	9.9	14	9.0	12	6.6	
		5年以内	3.2	5	2.8	4	2.3	8	5.1	6	3.3	
10年以内		3.2	4	2.2	6	3.5	5	3.2	7	3.9		
10年よりも前		3.8	5	2.8	6	3.5	5	3.2	12	6.6		
初めて		51.5	75	42.1	95	55.6	79	50.6	107	59.1		
同行者		1人	15.3	32	18.1	15	8.7	26	16.7	39	21.5	
	夫婦	24.7	43	24.3	32	18.5	48	30.8	54	29.8		
	子ども連れ家族	17.7	14	7.9	72	41.6	8	5.1	6	3.3		
	三世帯家族	3.8	2	1.1	15	8.7	3	1.9	2	1.1		
	その他家族	6.2	9	5.1	10	5.8	7	4.5	19	10.5		
	友人・知人	14.7	33	18.6	19	11.0	21	13.5	30	16.6		
	恋人	3.4	9	5.1	2	1.2	9	5.8	4	2.2		
	仕事仲間	12.0	31	17.5	7	4.0	27	17.3	22	12.2		
	地域などの団体	1.3	3	1.7	0	0.0	6	3.8	1	0.6		
	その他	0.9	1	0.6	1	0.6	1	0.6	4	2.2		
	宮古での 泊数	1泊	19.6	50	28.2	21	12.1	35	22.6	30	16.7	
2泊		33.1	61	34.5	41	23.7	54	34.8	83	46.1		
3泊		24.3	33	18.6	59	34.1	35	22.6	31	17.2		
4泊		11.7	12	6.8	25	14.5	21	13.5	22	12.2		
5泊		2.9	1	0.6	12	6.9	3	1.9	0	0.0		
6泊		2.4	1	0.6	6	3.5	1	0.6	3	1.7		
7泊以上		2.7	6	3.4	7	4.0	0	0.0	4	2.2		
日帰り		3.3	9	5.1	2	1.2	6	3.9	7	3.9		
未訪した島	宮古島	99.3	156	98.7	168	99.4	149	100.0	172	99.4		
	池間島	56.5	87	55.1	100	59.2	73	49.0	107	61.8		
	未間島	57.0	83	52.5	101	59.8	85	57.0	102	59.0		
	大神島	3.2	4	2.5	8	4.7	2	1.3	6	3.5		
	伊良部島・下地島	72.4	102	64.6	141	83.4	98	65.8	124	71.7		
	多良間島	5.0	7	4.4	4	2.4	5	3.4	21	12.1		
	水納島	0.7	1	0.6	2	1.2	0	0.0	1	0.6		
宿泊した島	宮古島	95.8	163	97.0	157	92.4	145	97.3	169	98.3		
	池間島	0.9	2	1.2	2	1.2	1	0.7	0	0.0		
	未間島	0.3	1	0.6	0	0.0	1	0.7	0	0.0		
	大神島	0.0	0	0.0	0	0.0	0	0.0	0	0.0		
	伊良部島・下地島	4.6	7	4.2	13	7.6	4	2.7	3	1.7		
	多良間島	0.9	0	0.0	1	0.6	2	1.3	4	2.3		
	水納島	0.2	0	0.0	1	0.6	0	0.0	0	0.0		
宿泊施設	リゾートホテル	56.5	92	54.4	95	56.2	84	56.4	103	60.2		
	シティホテル	18.5	7	4.1	37	21.9	39	26.2	44	25.7		
	ビジネスホテル	15.9	55	32.5	15	8.9	13	8.7	19	11.1		
	ペンション・民宿	6.0	7	4.1	16	9.5	8	5.4	6	3.5		
	ドミトリー(簡易宿泊施設・YH等)	2.4	2	1.2	5	3.0	3	2.0	6	3.5		
	ウィークリーマンション	0.9	4	2.4	1	0.6	0	0.0	0	0.0		
	実家・親戚知人宅	3.2	7	4.1	5	3.0	4	2.7	5	2.9		
	その他	3.8	3	1.8	11	6.5	7	4.7	2	1.2		
	宮古島活 動	観光地めぐり	65.4	96	54.5	116	67.1	103	66.0	141	77.9	
		保養・休養	35.6	53	30.1	64	37.0	58	37.2	72	39.8	
		海水浴・マリレジャー	44.0	68	38.6	135	78.0	49	31.4	9	5.0	
		ダイビング	9.6	17	9.7	22	12.7	15	9.6	7	3.9	
		ゴルフ	6.4	9	5.1	8	4.6	12	7.7	18	9.9	
釣り		3.6	6	3.4	7	4.0	7	4.5	4	2.2		
スパ・エステ		5.5	9	5.1	12	6.9	7	4.5	8	4.4		
スポーツ大会等		2.3	13	7.4	0	0.0	0	0.0	2	1.1		
エコツア		1.0	1	0.6	4	2.3	0	0.0	1	0.6		
伝統工芸・芸能体験		4.1	6	3.4	10	5.8	5	3.2	6	3.3		
ショッピング		23.2	32	18.2	44	25.4	37	23.7	47	26.0		
戦跡地参拝		0.3	1	0.6	0	0.0	1	0.6	0	0.0		
沖縄料理を楽しむ		42.0	68	38.6	86	49.7	60	38.5	67	37.0		
イベント*		3.2	3	1.7	2	1.2	1	0.6	21	11.6		
伝統行事*		0.6	4	2.3	0	0.0	0	0.0	0	0.0		
コンサート*		0.6	2	1.1	1	0.6	0	0.0	1	0.6		
新婚旅行		1.6	2	1.1	4	2.3	4	2.6	0	0.0		
ウエイティング		1.1	1	0.6	1	0.6	5	3.2	1	0.6		
帰省・親戚等の訪問		4.0	8	4.5	7	4.0	7	4.5	5	2.8		
友人・知人訪問		7.3	18	10.2	14	8.1	9	5.8	6	3.3		
会議・研修		5.2	11	6.3	1	0.6	16	10.3	12	6.6		
仕事		10.2	27	15.3	8	4.6	18	11.5	20	11.0		
プロスポーツ観戦***		0.0	0	0.0	0	0.0	0	0.0	0	0.0		
その他		5.0	5	2.8	9	5.2	10	6.4	12	6.6		
宮古交通 機関		路線バス	1.9	4	2.3	1	0.6	5	3.2	4	2.2	
		観光バス	7.0	2	1.1	2	1.2	9	5.8	49	27.2	
		貸切タクシー***	3.2	6	3.4	1	0.6	5	3.2	14	7.8	
	一般タクシー***	19.7	43	24.6	21	12.2	36	23.1	40	22.2		
	レンタカー	73.1	122	69.7	152	88.4	110	70.5	97	53.9		
	自家用車・法人車***	6.7	15	8.6	10	5.8	13	8.3	7	3.9		
	航空機(県内)	0.6	1	0.6	0	0.0	0	0.0	4	2.2		
	船(県内)	3.5	4	2.3	10	5.8	2	1.3	6	3.3		
	自転車	1.5	3	1.7	3	1.7	2	1.3	2	1.1		
	レンタバイク	0.7	0	0.0	2	1.2	2	1.3	1	0.6		
その他	4.9	13	7.4	6	3.5	10	6.4	4	2.2			
旅行形態	団体旅行	4.4	10	5.8	2	1.2	15	9.8	4	2.3		
	パッケージ旅行	8.0	7	4.0	4	2.3	12	7.8	43	24.3		
	フリープラン	38.0	67	38.7	65	38.0	73	47.7	47	26.6		
個人旅行	49.6	89	51.4	100	58.5	53	34.6	83	46.9			
平均泊数		2.69		2.48		3.23		2.28		2.49		

図表 3-13 宮古圏域における四半期別圏域外客マーケット *、**：H28年度調査より選択数を分割 ***：H28年度調査より選択数の表現を変更

	4-6月期				7-9月期				10-12月期							
	観光客数		宿泊客数		観光客数		宿泊客数		観光客数		宿泊客数					
	実数 (人)	構成比 (%)	平均泊数 (泊)	延泊数 (千人泊)	実数 (人)	構成比 (%)	平均泊数 (泊)	延泊数 (千人泊)	実数 (人)	構成比 (%)	平均泊数 (泊)	延泊数 (千人泊)				
全体	197,547	100.0	2.48	490	100.0	234,646	100.0	3.23	757	100.0	139,092	100.0	2.28	317	100.0	
居住地																
北海道	8,979	4.5	4.13	37	7.6	1,356	0.6	3.00	4	0.5	3,566	2.6	2.75	10	3.1	
東北	2,245	1.1	2.50	6	1.1	6,782	2.9	3.20	22	2.9	1,783	1.3	1.00	2	0.6	
関東	79,692	40.3	2.54	202	41.3	103,081	43.9	3.49	359	47.5	55,280	39.7	2.72	150	47.4	
中部	12,347	6.3	2.09	26	5.3	20,345	8.7	3.73	76	10.0	16,941	12.2	2.53	43	13.5	
近畿	33,673	17.0	2.43	82	16.7	50,184	21.4	2.92	146	19.4	15,157	10.9	2.53	38	12.1	
中国・四国	5,612	2.8	1.80	10	2.1	8,138	3.5	2.50	20	2.7	1,783	1.3	1.00	2	0.6	
九州	7,857	4.0	5.14	40	8.3	18,989	8.1	4.64	88	11.6	21,399	15.4	1.79	38	12.1	
沖縄	47,142	23.9	1.83	86	17.6	25,770	11.0	1.58	41	5.4	23,182	16.7	1.46	34	10.7	
性別																
男性	93,224	47.2	2.61	244	49.7	86,805	37.0	3.63	315	41.6	56,172	40.4	2.22	125	39.4	
女性	104,323	52.8	2.36	246	50.3	147,841	63.0	2.99	442	58.4	82,920	59.6	2.32	192	60.6	
年代																
10代	1,122	0.6	3.00	3	0.7	0	0.0	-	-	-	0	0.0	-	-	-	
20代	21,326	10.8	1.74	37	7.6	33,126	14.1	2.13	70	9.2	19,616	14.1	2.23	44	13.8	
30代	30,306	15.3	2.81	85	17.5	55,211	23.5	3.13	173	22.6	25,857	18.6	1.86	48	15.2	
40代	60,611	30.7	1.98	120	24.7	85,577	36.5	3.61	309	40.6	21,399	15.4	2.33	50	15.8	
50代	46,019	23.3	2.07	95	19.6	34,507	14.7	2.44	84	11.1	36,556	26.3	2.63	96	30.4	
60代	32,550	16.5	3.52	114	23.5	22,084	9.4	5.31	117	15.4	27,640	19.9	2.10	58	18.3	
70代	5,612	2.8	5.60	31	6.5	4,141	1.8	2.00	8	1.1	8,025	5.8	2.56	21	6.5	
80代以上	0	0.0	-	-	0	0.0	0.0	-	-	-	0	0.0	-	-	-	
世帯年収																
400万円未満	49,682	25.1	3.20	159	32.1	25,367	10.8	4.00	101	12.5	27,818	20.0	3.38	94	23.0	
400～600万円未満	44,951	22.8	2.24	101	20.3	19,025	8.1	2.00	38	4.7	30,909	22.2	2.60	80	19.7	
600～800万円未満	42,585	21.6	2.72	116	23.4	12,684	5.4	3.00	38	4.7	21,637	15.6	3.50	76	18.6	
800～1,000万円未満	29,573	15.0	1.64	48	9.8	38,051	16.2	2.50	95	11.7	34,000	24.4	2.36	80	19.7	
1,000～1,500万円未満	15,378	7.8	2.38	37	7.4	82,443	35.1	3.38	279	34.4	15,455	11.1	3.40	53	12.9	
1,500万円以上	15,378	7.8	2.23	34	6.9	57,076	24.3	4.56	260	32.0	9,273	6.7	2.67	25	6.1	
宮古への未訪回数																
初めて	82,590	41.8	2.05	170	34.6	130,359	55.6	2.79	364	48.2	70,438	50.6	2.17	153	48.2	
2回目	15,625	7.9	2.64	41	8.4	35,677	15.2	4.31	154	20.4	24,965	17.9	2.21	55	17.5	
3回目	16,741	8.5	2.53	42	8.6	20,583	8.8	3.80	78	10.4	9,808	7.1	3.09	30	9.6	
4回目	12,277	6.2	2.18	27	5.5	6,861	2.9	3.80	26	3.5	8,025	5.8	2.22	18	5.6	
5～9回目	23,438	11.9	2.19	51	10.5	23,327	9.9	3.71	86	11.5	12,483	9.0	2.71	34	10.7	
10～19回目	30,134	15.3	4.54	137	27.9	12,350	5.3	2.89	36	4.7	7,133	5.1	2.13	15	4.8	
20回目以上	16,741	8.5	1.33	22	4.6	5,489	2.3	2.00	11	1.5	6,241	4.5	1.86	12	3.7	
宮古への前回未訪時期																
1年以内	82,126	41.6	3.11	255	52.0	59,005	25.1	4.23	250	33.1	40,123	28.8	2.51	101	31.8	
3年以内	16,647	8.4	2.27	38	7.7	23,327	9.9	3.00	70	9.3	12,483	9.0	2.21	28	8.7	
5年以内	5,549	2.8	1.20	7	1.4	5,489	2.3	4.00	22	2.9	7,133	5.1	2.50	18	5.6	
10年以内	4,439	2.2	2.25	10	2.0	8,233	3.5	3.33	27	3.6	4,458	3.2	2.20	10	3.1	
10年よりも前	5,549	2.8	1.40	8	1.6	8,233	3.5	2.67	22	2.9	4,458	3.2	1.90	8	2.5	
初めて	83,236	42.1	2.08	173	35.3	130,359	55.6	2.79	364	48.2	70,438	50.6	2.17	153	48.2	
同行者																
1人	55,719	18.1	3.63	129	26.6	20,345	8.7	4.27	87	11.5	23,182	16.7	2.77	53	16.6	
夫婦	47,992	24.3	2.67	128	26.3	43,403	18.5	3.25	141	18.6	42,798	30.8	2.65	113	35.7	
子ども連れ家族	15,625	7.9	2.21	35	7.1	97,656	41.6	3.49	340	45.0	7,133	5.1	2.25	16	5.1	
三世大家族	2,232	1.1	2.50	6	1.1	20,345	8.7	2.93	60	7.9	2,675	1.9	2.67	7	2.3	
その他家族	10,045	5.1	2.56	26	5.3	13,563	5.8	2.50	34	4.5	6,241	4.5	2.43	15	4.8	
友人・知人	36,831	18.6	2.27	84	17.2	25,770	11.0	2.26	58	7.7	18,724	13.5	2.40	45	14.2	
恋人	10,045	5.1	2.22	22	4.6	2,713	1.2	4.00	11	1.4	8,025	5.8	2.44	20	6.2	
仕事仲間	34,599	17.5	1.50	52	10.7	9,494	4.0	2.29	22	2.9	24,074	17.3	1.63	39	12.4	
地域などの団体	3,348	1.7	1.00	3	0.7	0	0.0	-	-	-	5,350	3.8	1.33	7	2.3	
その他	1,116	0.6	2.00	2	0.5	1,356	0.6	3.00	4	0.5	892	0.6	2.00	2	0.6	
宮古での泊数																
1泊	55,804	28.2	1.00	56	11.4	28,483	12.1	1.00	28	3.8	31,408	22.6	1.00	31	9.9	
2泊	68,081	34.5	2.00	136	27.8	55,610	23.7	2.00	111	14.7	48,458	34.8	2.00	97	30.6	
3泊	36,831	18.6	3.00	110	22.6	80,024	34.1	3.00	240	31.7	31,408	22.6	3.00	94	29.7	
4泊	13,393	6.8	4.00	54	10.9	33,908	14.5	4.00	136	17.9	18,845	13.5	4.00	75	23.8	
5泊	1,116	0.6	5.00	6	1.1	16,276	6.9	5.00	81	10.8	2,692	1.9	5.00	13	4.2	
6泊	5,580	2.8	6.00	33	6.8	8,138	3.5	6.00	49	6.5	897	0.6	6.00	5	1.7	
7泊以上	6,697	3.4	14.17	95	19.4	9,494	4.0	11.71	111	14.7	0	0.0	-	-		
日帰り	10,045	5.1	0.00	0	0.0	2,713	1.2	0.00	0	0.0	5,384	3.9	0.00	0	0.0	
未訪した島																
宮古島	195,046	98.7	2.67	520	106.2	233,258	99.4	3.25	758	100.2	139,092	100.0	2.28	317	100.1	
池間島	108,776	55.1	2.89	314	64.1	138,844	59.2	3.59	498	65.9	68,146	49.0	2.43	166	52.3	
末間島	103,775	52.5	2.88	299	61.0	140,232	59.8	3.48	487	64.4	79,348	57.0	2.39	189	59.8	
大神島	5,001	2.5	6.00	30	6.1	11,108	4.7	9.13	101	13.4	1,867	1.3	2.50	5	1.5	
伊良部島・下地島	127,530	64.6	2.80	358	73.0	195,770	83.4	3.40	666	88.1	91,483	65.8	2.44	224	70.6	
多良間島	8,752	4.4	5.43	48	9.7	5,554	2.4	2.00	11	1.5	4,668	3.4	3.20	15	4.7	
水納島	1,250	0.6	1.00	1	0.3	2,777	1.2	1.50	4	0.6	0	0.0	-	-		
宿泊した島																
宮古島	191,668	97.0	2.61	500	102.1	216,702	92.4	3.26	707	93.4	135,358	97.3	2.38	321	101.5	
池間島	2,352	1.2	2.50	6	1.2	2,761	1.2	7.50	21	2.7	934	0.7	3.00	3	0.9	
末間島	1,176	0.6	3.00	4	0.7	0	0.0	-	-	-	934	0.7	3.00	3	0.9	
大神島	0	0.0	-	-	-	0	0.0	-	-	-	0	0.0	-	-		
伊良部島・下地島	8,231	4.2	3.00	25	5.0	17,944	7.6	3.23	58	7.7	3,734	2.7	2.75	10	3.2	
多良間島	0	0.0	-	-	-	1,380	0.6	1.00	1	0.2</						

図表 3-13 宮古圏域における四半期別圏域外客マーケット(つづき)

	1-3月期					平成28年度				
	観光客数		平均泊数 (泊)	宿泊客数		観光客数		平均泊数 (泊)	宿泊客数	
	実数 (人)	構成比 (%)		実数 (人)	構成比 (%)	実数 (人)	構成比 (%)			
全体	131,769	100.0	2.49	328	100.0	703,054	100.0	2.69	1,891	100.0
居住地										
北海道	5,824	4.4	3.25	19	5.8	19,726	2.8	3.54	70	3.7
東北	1,456	1.1	0.50	1	0.2	12,266	1.7	2.43	30	1.6
関東	55,328	42.0	2.14	119	36.1	293,382	41.7	2.83	830	43.9
中部	16,744	12.7	2.39	40	12.2	66,377	9.4	2.78	185	9.8
近畿	22,568	17.1	2.90	65	19.9	121,583	17.3	2.73	332	17.6
中国・四国	5,824	4.4	4.63	27	8.2	21,357	3.0	2.77	59	3.1
九州	15,288	11.6	2.05	31	9.5	63,533	9.0	3.12	198	10.5
沖縄	8,736	6.6	3.00	26	8.0	104,830	14.9	1.78	187	9.9
性別										
男性	67,349	51.1	2.66	179	54.5	303,550	43.2	2.84	862	45.5
女性	64,420	48.9	2.32	150	45.5	399,504	56.8	2.58	1,031	54.5
年代										
10代	0	0.0	-	-	-	1,122	0.2	3.00	3	0.2
20代	8,098	6.1	1.91	15	4.7	82,166	11.7	2.03	167	8.8
30代	17,667	13.4	2.46	43	13.3	129,041	18.4	2.71	350	18.5
40代	19,140	14.5	2.56	49	15.0	186,726	26.6	2.83	528	27.9
50代	30,918	23.5	2.14	66	20.2	148,000	21.1	2.31	342	18.1
60代	32,390	24.6	2.86	93	28.3	114,665	16.3	3.34	383	20.2
70代	20,612	15.6	2.57	53	16.2	38,389	5.5	2.95	113	6.0
80代以上	2,945	2.2	2.50	7	2.2	2,945	0.4	2.50	7	0.4
世帯年収										
400万円未満	37,848	28.6	2.75	104	32.7	140,516	20.0	3.26	458	22.6
400～600万円未満	40,786	31.0	1.92	78	24.8	135,671	19.3	2.19	297	14.6
600～800万円未満	9,412	7.1	3.33	31	9.9	86,317	12.3	3.02	261	12.8
800～1,000万円未満	25,099	19.0	2.75	69	21.8	126,723	18.0	2.31	293	14.4
1,000～1,500万円未満	9,412	7.1	2.33	22	6.9	122,688	17.5	3.18	390	19.2
1,500万円以上	9,412	7.1	1.33	13	4.0	91,139	13.0	3.64	332	16.3
宮古への 未訪回数										
初めて	77,169	58.6	2.27	175	53.4	360,555	51.3	2.39	862	45.6
2回目	24,752	18.8	2.24	55	16.9	101,020	14.4	3.03	306	16.2
3回目	6,552	5.0	2.56	17	5.1	53,684	7.6	3.12	167	8.9
4回目	2,912	2.2	6.50	19	5.8	30,074	4.3	2.98	90	4.7
5～9回目	6,552	5.0	3.78	25	7.6	65,800	9.4	2.99	197	10.4
10～19回目	7,280	5.5	2.00	15	4.4	56,897	8.1	3.55	202	10.7
20回目以上	6,552	5.0	3.44	23	6.9	35,023	5.0	1.93	68	3.6
宮古への 前回 未訪時期										
1年以内	26,936	20.4	2.89	78	23.8	208,190	29.6	3.28	683	36.2
3年以内	8,736	6.6	3.25	28	8.7	61,193	8.7	2.68	164	8.7
5年以内	4,368	3.3	2.83	12	3.8	22,539	3.2	2.61	59	3.1
10年以内	5,096	3.9	2.00	10	3.1	22,227	3.2	2.58	57	3.0
10年よりも前	8,736	6.6	2.50	22	6.7	26,976	3.8	2.21	60	3.2
初めて	77,897	59.1	2.27	177	54.0	361,929	51.5	2.39	865	45.8
同行者										
1人	28,392	21.5	2.08	59	17.8	107,634	15.3	3.05	328	17.4
夫婦	39,312	29.8	2.94	116	35.0	173,504	24.7	2.87	498	26.3
子ども連れ家族	4,368	3.3	2.67	12	3.5	124,782	17.7	3.23	403	21.3
三世大家族	1,456	1.1	3.50	5	1.5	26,708	3.8	2.90	77	4.1
その他家族	13,832	10.5	2.79	39	11.7	43,692	6.2	2.59	113	6.0
友人・知人	21,840	16.6	2.07	45	13.7	103,185	14.7	2.25	232	12.3
恋人	2,912	2.2	2.50	7	2.2	23,694	3.4	2.54	60	3.2
仕事仲間	16,016	12.2	1.86	30	9.0	84,183	12.0	1.69	142	7.5
地域などの団体	728	0.6	1.00	1	0.2	9,426	1.3	1.19	11	0.6
その他	2,912	2.2	6.00	17	5.3	6,276	0.9	4.07	26	1.4
宮古での 泊数										
1泊	21,962	16.7	1.00	22	6.7	137,657	19.6	1.00	138	7.3
2泊	60,760	46.1	2.00	122	37.1	232,909	33.1	2.00	466	24.6
3泊	22,694	17.2	3.00	68	20.8	170,956	24.3	3.00	513	27.1
4泊	16,105	12.2	4.00	64	19.6	82,251	11.7	4.00	329	17.4
5泊	0	0.0	-	-	-	20,084	2.9	5.00	100	5.3
6泊	2,196	1.7	6.00	13	4.0	16,812	2.4	6.00	101	5.3
7泊以上	2,928	2.2	13.25	39	11.8	19,119	2.7	12.81	245	12.9
日帰り	5,124	3.9	0.00	0	0.0	23,266	3.3	0.00	0	0.0
未訪した島										
宮古島	131,007	99.4	2.51	329	100.2	698,403	99.3	2.75	1,921	101.6
池間島	81,499	61.8	2.47	201	61.3	397,264	56.5	2.97	1,180	62.4
未間島	77,690	59.0	2.65	206	62.7	401,045	57.0	2.95	1,183	62.6
大神島	4,570	3.5	5.67	26	7.9	22,546	3.2	7.18	162	8.6
伊良部島・下地島	94,447	71.7	2.48	234	71.4	509,231	72.4	2.91	1,482	78.4
多良間島	15,995	12.1	2.48	40	12.1	34,968	5.0	3.24	113	6.0
水納島	762	0.6	2.00	2	0.5	4,789	0.7	1.45	7	0.4
宿泊した島										
宮古島	129,471	98.3	2.60	336	102.5	673,199	95.8	2.77	1,865	98.6
池間島	0	0.0	-	-	-	6,046	0.9	4.86	29	1.6
未間島	0	0.0	-	-	-	2,109	0.3	3.00	6	0.3
大神島	0	0.0	-	-	-	0	0.0	-	-	-
伊良部島・下地島	2,298	1.7	4.50	10	3.2	32,207	4.6	3.21	103	5.5
多良間島	3,064	2.3	3.00	9	2.8	6,312	0.9	3.01	19	1.0
水納島	0	0.0	-	-	-	1,380	0.2	1.00	1	0.1
宿泊施設										
リゾートホテル	79,370	60.2	2.31	184	56.0	397,226	56.5	2.76	1,096	58.0
シティホテル	33,905	25.7	2.39	81	24.7	129,867	18.5	2.21	287	15.2
ビジネスホテル	14,641	11.1	3.58	52	16.0	111,894	15.9	2.91	326	17.2
ペンション・民宿	4,623	3.5	2.83	13	4.0	42,489	6.0	3.30	140	7.4
ドムリー(簡易宿泊施設・YH等)	4,623	3.5	5.67	26	8.0	16,704	2.4	6.34	106	5.6
ウィークリマンション	0	0.0	-	-	-	6,064	0.9	6.66	40	2.1
実家・親戚知人宅	3,853	2.9	5.40	21	6.3	22,712	3.2	3.03	69	3.6
その他	1,541	1.2	3.00	5	1.4	26,855	3.8	4.42	119	6.3
宮古島活 動										
観光地めぐり	102,649	77.9	2.41	248	75.6	459,573	65.4	2.73	1,255	66.3
保養・休養	52,416	39.8	3.11	163	49.7	250,424	35.6	2.95	739	39.1
海水浴・マリンスポーツ	6,552	5.0	3.00	20	6.0	309,671	44.0	3.20	991	52.4
ダイビング	5,096	3.9	2.57	13	4.0	67,391	9.6	3.10	209	11.0
ゴルフ	13,104	9.9	3.67	48	14.7	44,756	6.4	3.90	175	9.2
釣り	2,912	2.2	2.50	7	2.2	25,382	3.6	4.31	109	5.8
スパ・エステ	5,824	4.4	2.38	14	4.2	38,443	5.5	2.71	104	5.5
スポーツ大会等	1,456	1.1	2.00	3	0.9	16,048	2.3	1.44	23	1.2
エコツアー	728	0.6	1.00	1	0.2	7,276	1.0	2.83	21	1.1
伝統工芸・芸術体験	4,368	3.3	4.67	20	6.2	29,124	4.1	3.84	112	5.9
ショッピング	34,216	26.0	2.62	90	27.3	162,802	23.2	2.98	485	25.7
職業地参拜	0	0.0	-	-	-	2,014	0.3	3.00	6	0.3
沖縄料理を楽しむ	48,776	37.0	2.76	135	41.1	295,243	42.0	2.92	862	45.6
イベント*	15,288	11.6	1.67	25	7.8	22,260	3.2	2.25	50	2.6
伝統行事*	0	0.0	-	-	-	4,490	0.6	2.75	12	0.7
コンサート*	728	0.6	4.00	3	0.9	4,329	0.6	2.70	12	0.6
新婚旅行	0	0.0	-	-	-	11,237	1.6	2.58	29	1.5
ウエディング	728	0.6	2.00	1	0.4	7,665	1.1	2.06	16	0.8
婚省・親戚等の訪問	3,640	2.8	4.20	15	4.7	28,355	4.0	2.21	63	3.3
友人・知人訪問	4,368	3.3	7.00	31	9.3	51,585	7.3	3.16	163	8.6
会議・研修	8,736	6.6	2.67	23	7.1	36,705	5.2	1.70	62	3.3
仕事	14,560	11.0	2.63	38	11.7	71,765				

(2) 宮古圏域における県外客と圏域外県内客の旅行内容

図表 3-14 宮古圏域における県外客と圏域外県内客の旅行内容

*、**：H28年度調査より選択肢を分割 ***：H28年度調査より選択肢の表現を変更

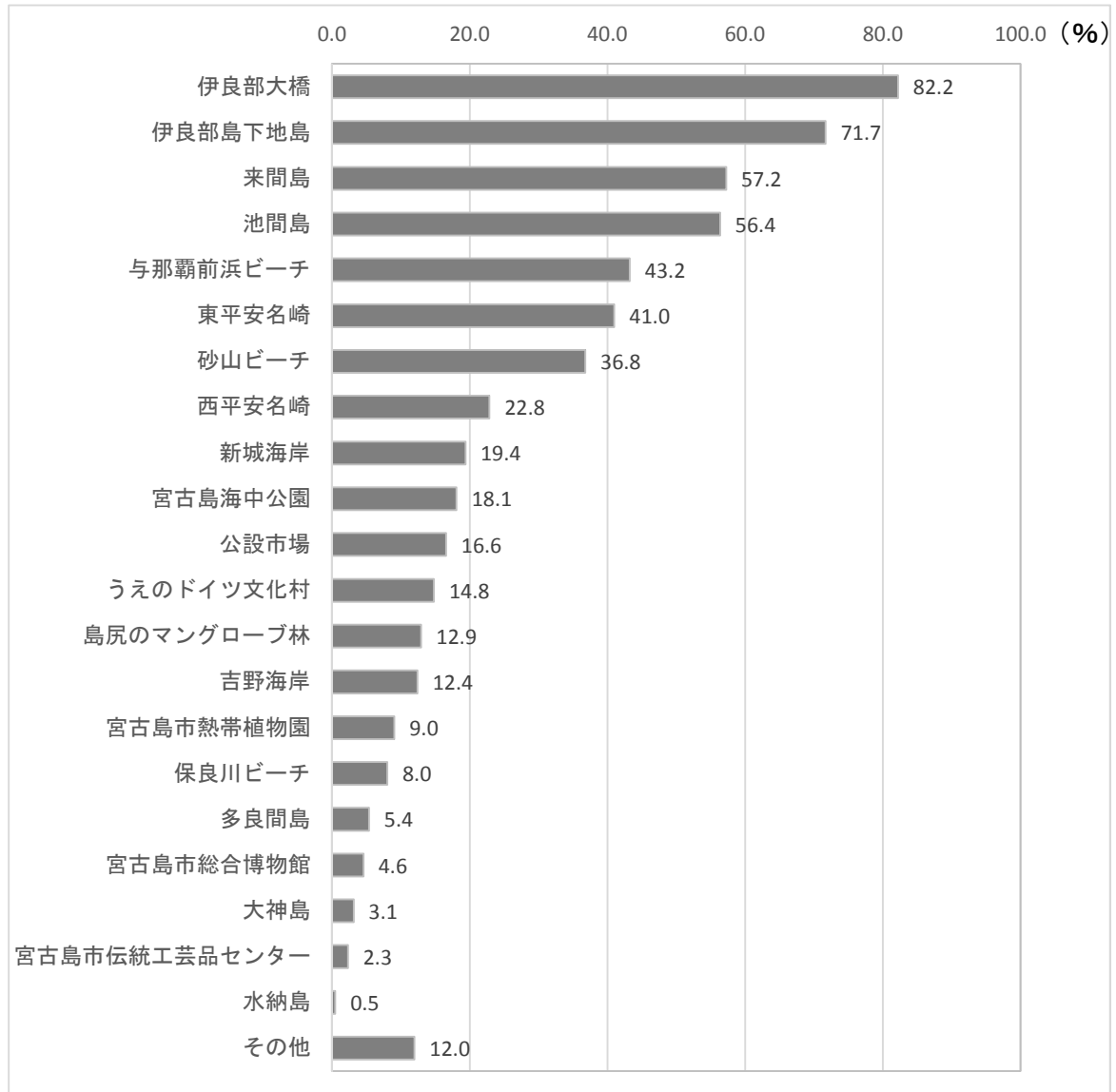
		県外客					圏域外県内客	
		第1回調査 (6月)	第2回調査 (7月)	第3回調査 (10月)	第4回調査 (1月)	合計	回答件数	構成比(%)
		構成比(%)	構成比(%)	構成比(%)	構成比(%)	構成比(%)		
居住地	北海道	6.0	0.6	3.1	4.7	3.6	-	-
	東北	1.5	3.2	1.5	1.2	1.9	-	-
	関東	53.0	49.4	47.7	45.0	48.6	-	-
	中部	8.2	9.7	14.6	13.6	11.6	-	-
	近畿	22.4	24.0	13.1	18.3	19.6	-	-
	中国・四国	3.7	3.9	1.5	4.7	3.6	-	-
	九州	5.2	9.1	18.5	12.4	11.2	-	-
	沖縄	0.0	0.0	0.0	0.0	0.0	99	100.0
性別	男性	44.1	36.4	38.5	50.0	42.5	53	53.5
	女性	55.9	63.6	61.5	50.0	57.5	46	46.5
年代	10代	0.7	0.0	0.0	0.0	0.2	0	0.0
	20代	12.6	12.5	15.4	6.0	11.3	10	10.3
	30代	14.1	23.0	17.7	13.8	17.1	20	20.6
	40代	30.4	40.1	14.6	14.4	24.8	21	21.6
	50代	19.3	13.2	26.2	23.4	20.4	30	30.9
	60代	19.3	9.9	20.8	23.4	18.3	13	13.4
	70代	3.7	1.3	5.4	16.8	7.2	3	3.1
	80代以上	0.0	0.0	0.0	2.4	0.7	0	0.0
世帯年収	400万円未満	22.0	10.8	20.0	28.6	21.1	14	35.0
	400～600万円未満	20.5	8.1	22.2	31.0	20.7	12	30.0
	600～800万円未満	23.6	5.4	15.6	7.1	16.7	6	15.0
	800～1,000万円未満	15.7	16.2	24.4	19.0	17.9	5	12.5
	1,000～1,500万円未満	9.4	35.1	11.1	7.1	13.1	1	2.5
	1,500万円以上	8.7	24.3	6.7	7.1	10.4	2	5.0
沖縄県への 来訪回数	初めて	9.1	5.9	7.0	6.0	6.9	-	-
	2回目	8.3	15.0	16.4	11.3	12.7	-	-
	3回目	13.6	13.7	18.8	12.5	14.5	-	-
	4回目	9.8	9.8	9.4	14.9	11.2	-	-
	5～9回目	25.8	31.4	29.7	31.0	29.6	-	-
	10～19回目	18.2	17.6	11.7	10.7	14.5	-	-
	20回目以上	15.2	6.5	7.0	13.7	10.7	-	-
	沖縄県への 前回 来訪時期	1年以内	62.4	53.0	45.3	46.7	51.6	-
3年以内		18.0	21.2	25.8	21.9	21.7	-	-
5年以内		5.3	7.3	3.9	12.4	7.6	-	-
10年以内		1.5	4.6	8.6	7.7	5.7	-	-
10年よりも前		3.8	7.9	9.4	5.3	6.5	-	-
今回が初めて		9.0	6.0	7.0	5.9	6.9	-	-
宮古への 来訪回数		初めて	50.4	57.2	56.9	62.7	57.2	19
	2回目	9.6	16.4	17.7	18.9	15.9	9	9.1
	3回目	8.1	9.2	7.7	4.7	7.3	7	7.1
	4回目	5.9	2.6	4.6	2.4	3.8	7	7.1
	5～9回目	9.6	8.6	7.7	4.1	7.3	18	18.2
	10～19回目	11.1	4.6	2.3	3.6	5.3	23	23.2
	20回目以上	5.2	1.3	3.1	3.6	3.2	16	16.2
	宮古への 前回 来訪時期	1年以内	35.3	23.7	23.8	17.8	24.7	54
3年以内		8.1	9.9	7.7	5.3	7.7	13	13.1
5年以内		1.5	2.6	5.4	3.6	3.2	4	4.0
10年以内		1.5	3.3	2.3	4.1	2.9	5	5.1
10年よりも前		2.9	3.3	3.8	5.9	4.1	4	4.0
初めて		50.7	57.2	56.9	63.3	57.4	19	19.2
同行者		1人	14.8	7.1	15.4	21.3	14.8	25
	夫婦	28.9	18.8	33.8	30.8	27.9	13	13.1
	子ども連れ家族	9.6	42.9	5.4	3.6	15.6	8	8.1
	三世大家族	1.5	9.1	2.3	1.2	3.6	1	1.0
	その他家族	5.2	5.8	5.4	11.2	7.1	3	3.0
	友人・知人	23.0	11.7	16.2	16.0	16.5	6	6.1
	恋人	5.9	1.3	6.9	2.4	3.9	1	1.0
	仕事仲間	9.6	2.6	13.1	11.2	9.0	34	34.3
	地域などの団体	0.7	0.0	0.8	0.6	0.5	7	7.1
	その他	0.7	0.6	0.8	1.8	1.0	1	1.0
宮古での 泊数	1泊	17.6	5.8	14.7	14.9	13.1	59	60.2
	2泊	41.2	24.0	37.2	48.8	38.0	16	16.3
	3泊	22.8	38.3	25.6	17.9	26.1	5	5.1
	4泊	7.4	15.6	15.5	12.5	12.8	5	5.1
	5泊	0.7	7.8	2.3	0.0	2.7	0	0.0
	6泊	3.7	3.2	0.8	1.8	2.4	1	1.0
	7泊以上	3.7	4.5	0.0	1.2	2.4	3	3.1
	日帰り	2.9	0.6	3.9	3.0	2.6	9	9.2
来訪した島	宮古島	100.0	99.3	100.0	100.0	99.8	78	96.3
	池間島	59.7	62.3	52.4	64.8	60.2	25	30.9
	来間島	54.3	62.3	60.3	61.7	59.9	31	38.3
	大神島	2.3	5.3	1.6	3.7	3.3	1	1.2
	伊良部島・下地島	65.9	83.4	69.0	73.5	73.4	48	59.3
	多良間島	4.7	2.6	4.0	11.7	6.0	3	3.7
	水納島	0.0	1.3	0.0	0.6	0.5	1	1.2

図表 3-14 宮古圏域における県外客と圏域外県内客の旅行内容（つづき）

		県外客					圏域外県内客		
		第1回調査 (6月)	第2回調査 (7月)	第3回調査 (10月)	第4回調査 (1月)	合計	回答件数	構成比(%)	
		構成比(%)	構成比(%)	構成比(%)	構成比(%)	構成比(%)			
立ち寄り先	宮古島海中公園	16.3	17.2	24.6	20.4	19.5	7	8.6	
	西平安名崎	19.4	19.9	20.6	34.0	23.9	15	18.5	
	池間島	58.9	62.3	52.4	64.8	60.0	25	30.9	
	大神島	2.3	5.3	1.6	3.7	3.3	1	1.2	
	島尻のマングローブ林	13.2	10.6	12.7	17.3	13.6	8	9.9	
	宮古島市熱帯植物園	10.1	10.6	5.6	12.3	9.9	3	3.7	
	宮古島市総合博物館	5.4	4.0	0.8	6.2	4.2	6	7.4	
	新城海岸	30.2	33.1	11.1	6.2	19.9	7	8.6	
	吉野海岸	7.8	18.5	12.7	13.0	13.2	4	4.9	
	東平安名崎	41.1	36.4	34.9	58.6	43.5	23	28.4	
	保良川ビーチ	7.0	11.9	9.5	6.8	8.8	1	1.2	
	うえのドイツ文化村	17.8	15.2	12.7	11.1	14.1	15	18.5	
	来間島	54.3	62.3	60.3	61.7	59.9	31	38.3	
	与那覇前浜ビーチ	51.2	49.7	41.3	38.9	45.1	22	27.2	
	宮古島市伝統工芸品センター	0.0	1.3	2.4	5.6	2.5	2	2.5	
	公設市場	17.1	21.9	9.5	21.0	17.8	6	7.4	
	砂山ビーチ	34.1	35.8	44.4	43.2	39.4	16	19.8	
	伊良部大橋	82.2	84.8	83.3	82.7	83.3	60	74.1	
	伊良部島下地島	65.1	82.8	69.0	73.5	73.1	47	58.0	
	多良間島	4.7	2.6	4.0	11.7	6.0	3	3.7	
水納島	0.0	0.7	0.0	0.6	0.4	1	1.2		
その他	9.3	13.2	11.9	13.6	12.1	9	11.1		
宿泊した島	宮古島	97.0	92.2	97.6	98.8	96.3	84	95.5	
	池間島	1.5	1.3	0.8	0.0	0.9	0	0.0	
	来間島	0.8	0.0	0.8	0.0	0.4	0	0.0	
	大神島	0.0	0.0	0.0	0.0	0.0	0	0.0	
	伊良部島・下地島	4.5	7.8	2.4	1.9	4.2	3	3.4	
	多良間島	0.0	0.7	1.6	1.2	0.9	2	2.3	
	水納島	0.0	0.7	0.0	0.0	0.2	0	0.0	
	その他	0.0	0.0	0.0	0.0	0.0	0	0.0	
宿泊施設	リゾートホテル	68.2	60.5	65.3	64.0	64.3	8	9.0	
	シティホテル	4.5	19.7	18.5	23.6	17.0	30	33.7	
	ビジネスホテル	23.5	9.2	9.7	10.6	13.0	28	31.5	
	ペンション・民宿	3.8	9.2	6.5	3.1	5.6	5	5.6	
	ドミトリー(簡易宿泊施設・YH等)	1.5	3.3	1.6	3.7	2.6	1	1.1	
	ウィークリーマンション	0.8	0.7	0.0	0.0	0.4	3	3.4	
	実家・親戚知人宅	1.5	1.3	0.8	2.5	1.6	12	13.5	
	その他	2.3	6.6	4.8	0.6	3.5	3	3.4	
	宮古島活動	観光地めぐり	62.7	70.1	71.5	82.8	72.4	31	31.3
		保養・休養	35.1	39.0	40.8	42.0	39.4	16	16.2
海水浴・マリレジャー		49.3	83.8	36.2	5.3	42.8	10	10.1	
ダイビング		11.9	14.3	11.5	4.1	10.2	1	1.0	
ゴルフ		6.0	4.5	6.9	10.7	7.2	5	5.1	
釣り		3.7	4.5	4.6	2.4	3.7	2	2.0	
スパ・エステ		6.0	7.1	5.4	4.7	5.8	2	2.0	
スポーツ大会等		5.2	0.0	0.0	1.2	1.5	6	6.1	
エコツアー		0.0	2.6	0.0	0.0	0.7	2	2.0	
伝統工芸・芸能体験		3.7	6.5	3.8	3.6	4.4	1	1.0	
ショッピング		21.6	28.6	26.9	27.8	26.4	5	5.1	
戦跡地参拝		0.7	0.0	0.8	0.0	0.3	0	0.0	
沖縄料理を楽しむ		47.0	53.9	44.6	39.6	46.2	10	10.1	
イベント*		2.2	0.6	0.8	11.8	4.3	2	2.0	
伝統行事*		2.2	0.0	0.0	0.0	0.5	1	1.0	
コンサート*		1.5	0.6	0.0	0.6	0.7	0	0.0	
新婚旅行		1.5	2.6	3.1	0.0	1.7	0	0.0	
ウエディング		0.7	0.6	3.1	0.6	1.2	1	1.0	
帰省・親戚等の訪問		1.5	1.9	3.1	3.0	2.4	13	13.1	
友人・知人訪問		9.7	7.8	3.8	3.6	6.1	11	11.1	
会議・研修		1.5	0.6	10.0	5.9	4.4	14	14.1	
仕事		5.2	1.9	7.7	7.1	5.5	41	41.4	
プロスポーツキャンプ見学***		0.0	0.0	0.0	0.0	0.0	0	0.0	
その他		3.0	5.2	6.2	7.1	5.5	4	4.0	
宮古交通機関	路線バス	3.0	0.7	2.3	2.4	2.1	2	2.0	
	観光バス	1.5	1.3	6.2	28.0	10.1	3	3.1	
	貸切タクシー**	3.7	0.7	3.8	8.3	4.3	1	1.0	
	一般タクシー**	21.6	12.4	21.5	22.0	19.3	27	27.6	
	レンタカー	76.9	90.8	75.4	53.6	73.5	51	52.0	
	自家用車・法人車***	3.0	3.3	2.3	3.6	3.1	27	27.6	
	航空機(県内)	0.7	0.0	0.0	1.8	0.7	1	1.0	
	船(県内)	2.2	6.5	1.5	3.6	3.6	1	1.0	
	自転車	2.2	2.0	1.5	1.2	1.7	0	0.0	
	レンタバイク	0.0	1.3	0.0	0.6	0.5	2	2.0	
	その他	7.5	3.3	7.7	1.8	4.8	5	5.1	
	旅行形態	団体旅行	2.2	1.3	5.5	2.4	2.7	15	16.3
パッケージ旅行		4.4	2.6	8.6	24.7	10.7	4	4.3	
フリープラン		47.4	39.9	53.9	27.7	41.2	12	13.0	
個人旅行		45.9	56.2	32.0	45.2	45.4	61	66.3	
平均泊数		2.68	3.43	2.44	2.45	2.76	98	1.83	

(3) 宮古圏域における立ち寄り先

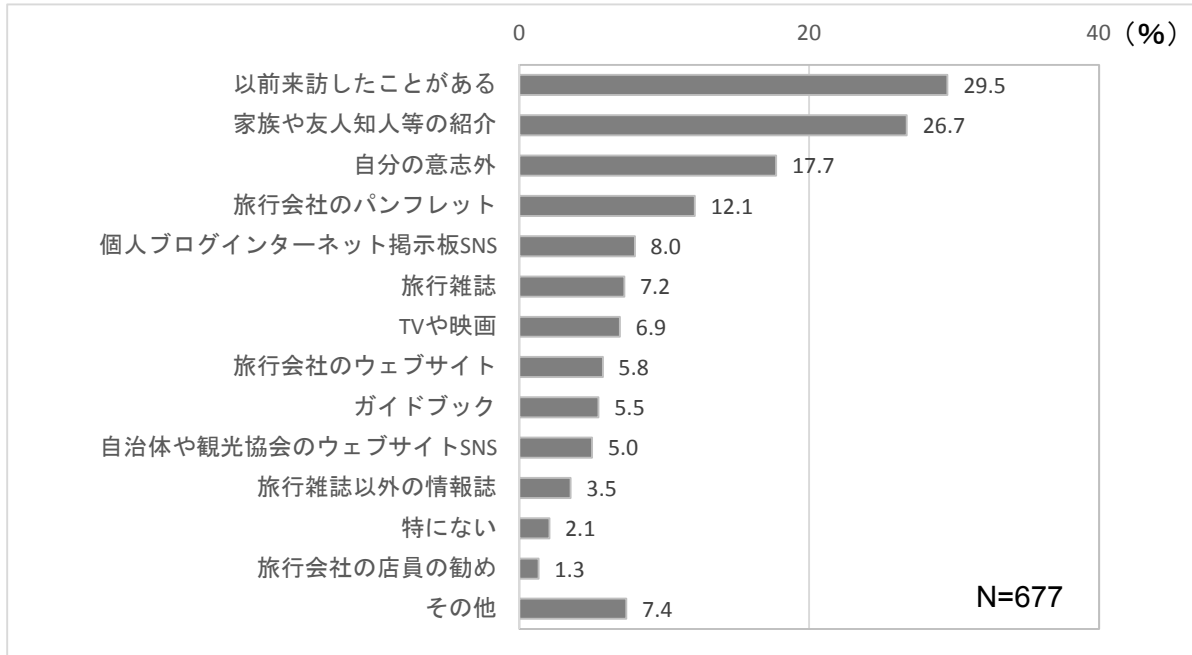
図表 3-15 宮古圏域における立ち寄り先



(注) 移動で通過しただけの場所は除く。構成比は無回答割戻し後。

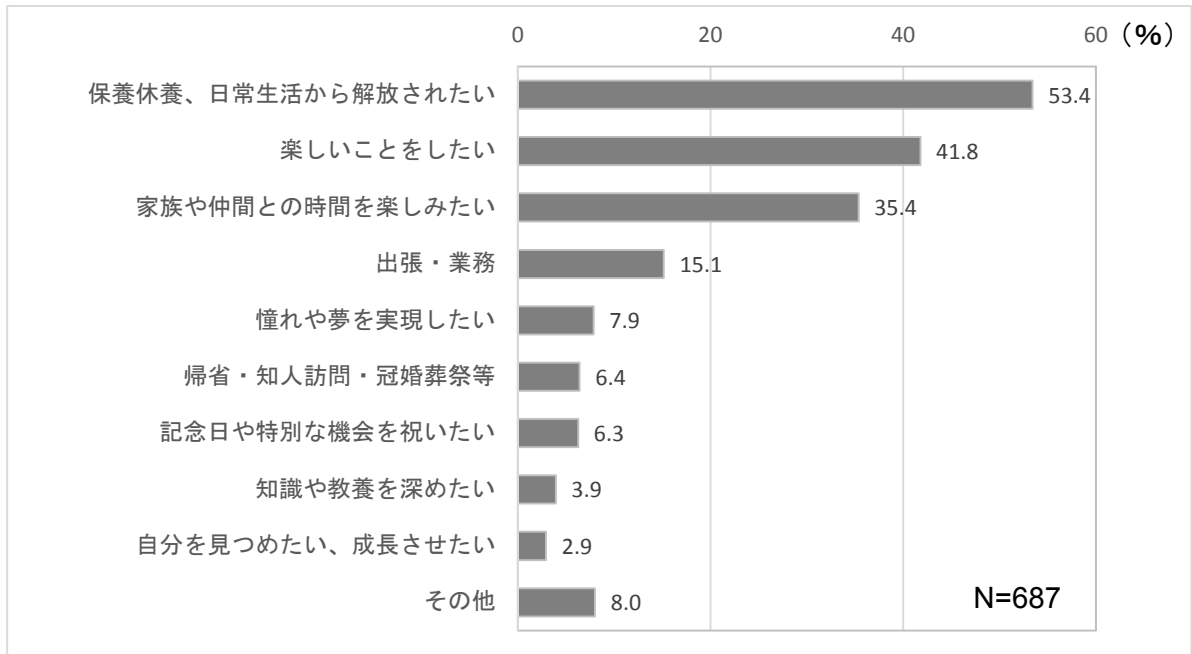
(4) 宮古旅行の情報源

図表 3-16 宮古圏域を選んだ際の情報源



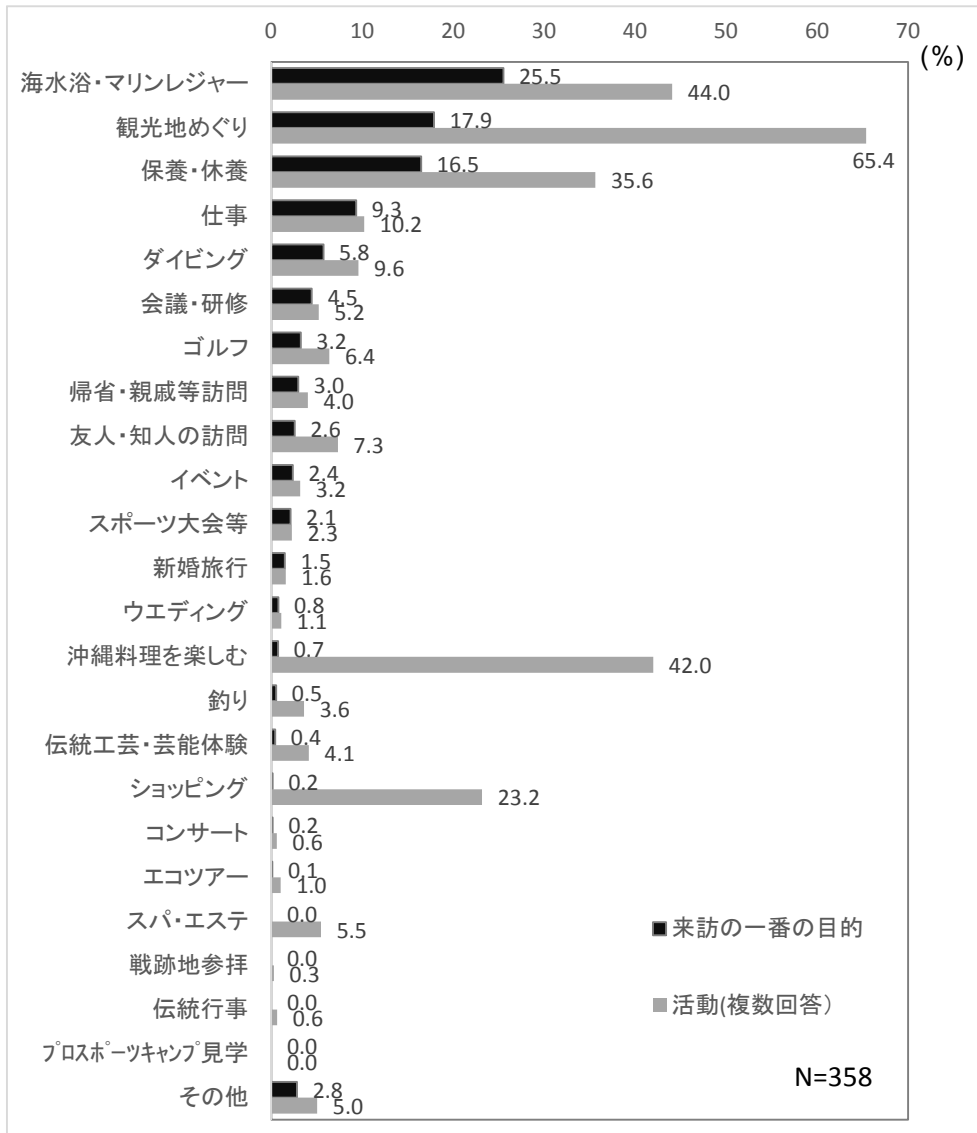
(5) 宮古旅行の動機

図表 3-17 宮古旅行の動機



(6) 宮古旅行中に行った活動と来訪の一番の目的

図表 3-18 宮古旅行中に行った活動と来訪の一番の目的



(7) 宮古圏域における圏域外客の消費単価

図表 3-19 宮古圏域における圏域外客消費単価（四半期別）

	圏域外客(県外客・圏域外県内容)消費単価(円)						
	総消費単価	宿泊費	圏域内交通費	土産・買物費	飲食費	娯楽・入場費	その他
平成28年度	78,332	30,964	9,915	11,631	17,283	7,860	678
平成28年 4-6月期	73,514	29,632	8,371	11,300	16,859	6,551	801
平成28年 7-9月期	97,741	40,724	11,673	13,521	20,961	10,145	716
平成28年 10-12月期	71,309	27,512	9,134	10,312	14,608	8,970	772
平成29年 1-3月期	58,408	19,222	9,926	10,156	14,194	4,581	329

図表 3-20 宮古圏域における県外客・圏域外県内容の消費単価

	県外客・圏域外県内容の消費単価(円)						
	総消費単価	宿泊費	圏域内交通費	土産・買物費	飲食費	娯楽・入場費	その他
県外客	87,327	34,704	10,419	13,122	19,423	8,994	664
圏域外県内容	37,020	15,456	7,387	4,184	7,392	1,713	888

図表 3-21 宮古圏域における県外客の消費単価（四半期別）

	県外客消費単価(円)						
	総消費単価	宿泊費	圏域内交通費	土産・買物費	飲食費	娯楽・入場費	その他
平成28年度	87,327	34,704	10,419	13,122	19,423	8,994	664
平成28年 4-6月期	87,800	35,729	9,132	13,644	20,255	8,165	875
平成28年 7-9月期	105,101	43,848	12,185	14,628	22,649	11,250	540
平成28年 10-12月期	77,478	29,225	9,783	11,578	15,905	10,149	839
平成29年 1-3月期	59,925	19,545	9,864	10,588	14,732	4,844	351

(注) 四捨五入のため、総額が一致しない場合がある。

3-3. 久米島の圏域外客（県外客・圏域外県内客）マーケットと観光消費単価に関する分析

久米島を訪れた圏域外客の属性と旅行内容について分析を行う。

居住地では、「関東」が 48.4%と多い。「沖縄」は 24.1%である。**年代**では、「40代」～「60代」、**世帯年収**では、「400～600万円未満」（25.4%）が多い。

久米島への来訪回数では、「初めて」が 62.6%と最も多く、**久米島への前回来訪時期**では、19.6%が「1年以内」に来訪している。**同行者**では、「1人」が 21.5%と最も多い。続いて、「子ども連れ家族」17.8%、「夫婦」17.3%となっている。

宿泊施設では、「リゾートホテル」が 76.8%と最も多い。続いて、「ビジネスホテル」が 12.0%となっている。**活動**では、「観光地めぐり」が 64.5%と最も多い。続いて、「海水浴・マリッジジャー」38.7%、「沖縄料理を楽しむ」が 33.4%となっている。**交通機関**では、「レンタカー」が 47.2%と最も多い。**旅行形態**では、「個人旅行」と「フリープラン」が多く、それぞれ 37.6%、34.6%となっている。

平均泊数は 1.88泊となった。調査時期別に見ると、最も平均泊数が長いのは第2回調査（7月）で 2.34泊、最も短いのは第4回調査（2月）で 1.50泊となっている。（図表3-22）

県外客・圏域外県内客（久米島以外に居住している県民客）別に属性と旅行内容を比較する。**久米島への来訪回数**では、県外客の「初めて」は 74.7%と最も多いのに対し、圏域外県内客の「初めて」は 25.3%と少ない。圏域外県内客の7割以上はリピーターである。**同行者**では、県外客は「夫婦」（19.4%）が多いのに対し、圏域外県内客で多いのは「1人」（30.8%）が多い。**活動**では、県外客は「観光地めぐり」が 69.4%と最も多く、「海水浴・マリッジジャー」（45.8%）、「沖縄料理を楽しむ」（41.7%）と続く。一方で、圏域外県内客は「観光地めぐり」45.7%に続いて、「仕事」が 37.0%と多い。

平均泊数は、県外客が 2.07泊なのに対し、圏域外県内客は 1.18泊と短い。（図表3-24）

久米島における立ち寄り先については、「イーブビーチ」が 67.3%と最も多い。続いて、「畳石」が 64.4%となっている。（図表3-25）

旅行先として久米島を選んだ際の情報源については、「自分の意志外」が 23.6%と最も多く、「家族や友人知人等の紹介」（22.5%）、「以前来訪したことがある」（16.5%）と続く。（図表3-26）

旅行先として久米島を選んだ動機では、「保養休養、日常生活から解放されたい」が最も多く 51.5%で、続いて「楽しいことをしたい」が 35.6%、「家族や仲間との時間を楽しみたい」が 32.5%となっている。（図表3-27）

来訪の一番の目的では、「観光地めぐり」が最も多く 26.9%で、続いて「海水浴・マリッジジャー」が 23.5%、「仕事」が 14.7%となっている。（図表3-28）

平成28年度の**圏域外客消費単価**は 48,875円となった。調査時期別に見ると、7-9月期は総消費単価が高く、1-3月期は総消費単価が低い傾向にある。季節変動の大きい費目は「宿泊費」である。（図表3-29）**県外客・圏域外県内客の消費単価**を見ると、県外客の消費単価が高い傾向にある。（図表3-30）

(1) 回答者の属性と旅行内容

図表 3-22 久米島における圏域外客の属性と旅行内容

※、**：H28年度調査より選択肢を分割 ***：H28年度調査より選択肢の表現を変更

	H28年度		第1回調査(5-6月)		第2回調査(7月)		第3回調査(10-11月)		第4回調査(11-2月)			
	構成比(%)	回答数(件)	構成比(%)	回答数(件)	構成比(%)	回答数(件)	構成比(%)	回答数(件)	構成比(%)	回答数(件)		
居住地	北海道	1.6	0	0.0	0	0.0	2	2.0	4	4.5		
	東北	1.3	1	1.1	0	0.0	1	1.0	3	3.4		
	関東	48.4	40	44.0	69	67.0	50	51.0	22	24.7		
	中部	6.1	8	8.8	6	5.8	6	6.1	4	4.5		
	近畿	11.9	18	19.8	6	5.8	5	5.1	19	21.3		
	中国・四国	2.1	2	2.2	1	1.0	1	1.0	4	4.5		
	九州	4.5	3	3.3	2	1.9	4	4.1	8	9.0		
	沖縄	24.1	19	20.9	19	18.4	29	29.6	25	28.1		
	男性	44.0	38	42.2	40	39.2	44	44.9	45	50.6		
女性	56.0	52	57.8	62	60.8	54	55.1	44	49.4			
年代	10代	0.5	0	0.0	0	0.0	1	1.0	1	1.1		
	20代	11.3	7	7.9	13	12.6	7	7.1	14	15.9		
	30代	16.7	17	19.1	23	22.3	15	15.3	8	9.1		
	40代	22.6	17	19.1	28	27.2	23	23.5	16	18.2		
	50代	24.5	25	28.1	22	21.4	24	24.5	23	26.1		
	60代	20.3	18	20.2	16	15.5	19	19.4	24	27.3		
	70代	3.2	4	4.5	1	1.0	6	6.1	2	2.3		
	80代以上	1.0	1	1.1	0	0.0	3	3.1	0	0.0		
世帯年収	400万円未満	22.9	20	23.8	17	16.5	27	28.1	21	25.3		
	400～600万円未満	25.4	31	36.9	22	21.4	22	22.9	21	25.3		
	600～800万円未満	18.5	9	10.7	29	28.2	17	17.7	10	12.0		
	800～1,000万円未満	13.9	13	15.5	12	11.7	10	10.4	16	19.3		
	1,000～1,500万円未満	11.9	6	7.1	16	15.5	12	12.5	8	9.6		
	1,500万円以上	7.5	5	6.0	7	6.8	8	8.3	7	8.4		
久米島への 来訪回数	初めて	62.6	61	67.0	66	64.1	61	62.9	51	57.3		
	2回目	13.1	6	6.6	12	11.7	14	14.4	16	18.0		
	3回目	5.9	8	8.8	7	6.8	2	2.1	6	6.7		
	4回目	1.9	4	4.4	2	1.9	1	1.0	1	1.1		
	5～9回目	7.2	4	4.4	9	8.7	5	5.2	8	9.0		
	10～19回目	3.2	2	2.2	3	2.9	4	4.1	3	3.4		
	20回目以上	6.1	6	6.6	4	3.9	10	10.3	4	4.5		
	1年以内	19.8	15	16.5	17	16.5	20	20.6	22	24.7		
3年以内	6.2	3	3.3	6	5.8	9	9.3	5	5.6			
5年以内	1.9	4	4.4	0	0.0	0	0.0	4	4.5			
10年以内	3.0	2	2.2	5	4.9	3	3.1	1	1.1			
10年よりも前	6.7	6	6.6	9	8.7	4	4.1	6	6.7			
初めて	62.6	61	67.0	66	64.1	61	62.9	51	57.3			
同行者	1人	21.5	20	22.0	17	16.5	28	28.9	18	20.5		
	夫婦	17.3	18	19.8	11	10.7	15	15.5	23	26.1		
	子ども連れ家族	17.8	3	3.3	41	39.8	11	11.3	5	5.7		
	三世大家族	2.4	0	0.0	5	4.9	2	2.1	1	1.1		
	その他家族	6.0	2	2.2	5	4.9	11	11.3	4	4.5		
	友人・知人	14.4	27	29.7	10	9.7	14	14.4	9	10.2		
	恋人	4.0	2	2.2	8	7.8	1	1.0	3	3.4		
	仕事仲間	11.7	16	17.6	5	4.9	13	13.4	13	14.8		
	地域などの団体	3.1	3	3.3	0	0.0	2	2.1	7	8.0		
	その他	1.7	0	0.0	1	1.0	0	0.0	5	5.7		
	1泊	31.4	25	27.5	18	17.8	39	39.8	38	43.2		
	2泊	30.4	28	30.8	27	26.7	35	35.7	26	29.5		
	3泊	20.7	19	20.9	39	38.6	10	10.2	7	8.0		
4泊	4.6	5	5.5	8	7.9	3	3.1	1	1.1			
5泊	1.5	0	0.0	3	3.0	1	1.0	1	1.1			
6泊	0.0	0	0.0	0	0.0	0	0.0	0	0.0			
7泊以上	0.7	1	1.1	0	0.0	1	1.0	1	1.1			
日帰り	10.7	13	14.3	6	5.9	9	9.2	14	15.9			
立ち寄り先	真志川城趾ミュージアム	50.8	39	47.6	47	47.5	49	57.6	42	50.6		
	立神	5.2	6	7.3	3	3.0	6	7.1	4	4.8		
	宇江城城趾	30.2	27	32.9	32	32.3	23	27.1	24	28.9		
	熱帯魚の家	24.1	17	20.7	25	25.3	17	20.0	24	28.9		
	比屋定バング	58.8	50	61.0	55	55.6	49	57.6	52	62.7		
	ユイメール館	2.7	8	9.8	5	5.1	7	8.2	11	13.3		
	豊成那覇公園	58.1	4	4.9	2	2.0	0	0.0	4	4.8		
	ハナの浜	64.4	47	57.3	72	72.7	41	48.2	41	49.4		
	豊石	27.0	53	64.6	60	60.6	55	64.7	57	68.7		
	バーチャハウス久米島	27.0	19	23.2	30	30.3	22	25.9	22	26.5		
	久米島ウミガメ公園	24.8	16	19.5	38	38.4	16	18.8	14	16.9		
	イーブニーチ	67.3	53	64.6	73	73.7	66	77.6	42	50.6		
	トクジム	13.0	15	18.3	11	11.1	12	14.1	9	10.8		
	アララ浜	15.9	15	18.3	15	15.2	13	15.3	13	15.7		
	久米島ホテル館	6.7	4	4.9	6	6.1	6	7.1	7	8.4		
	あじま一館	8.0	5	6.1	4	4.0	3	3.5	9	10.8		
	上江崎家	15.9	11	13.4	13	13.1	15	17.6	16	19.3		
	シンリ浜	21.6	14	17.1	23	23.2	15	17.6	22	26.5		
	五球の松	41.7	35	42.7	29	29.3	43	50.6	40	48.2		
	その他	16.5	14	17.1	13	13.1	13	15.3	18	21.7		
	宿泊施設	リゾートホテル	76.8	65	83.3	76	79.2	59	67.8	57	76.1	
		シティホテル	0.0	0	0.0	0	0.0	0	0.0	0	0.0	
		ビジネスホテル	12.0	8	7.7	8	8.3	17	19.5	9	12.3	
		ペンション・民宿	8.1	7	8.0	12	12.3	4	4.6	4	5.5	
		(H28より)簡易宿泊施設・VH等	0.0	0	0.0	0	0.0	0	0.0	0	0.0	
		ウエイターマンション	0.0	0	0.0	0	0.0	0	0.0	0	0.0	
		家賃・親戚知人宅	3.8	1	1.3	1	1.0	8	9.2	2	2.7	
		その他	1.2	0	0.0	0	0.0	3	3.4	1	1.4	
		活動	観光めぐり	64.5	52	57.1	71	69.9	61	62.2	58	65.9
			健康・休養	29.3	25	27.5	40	39.8	30	30.6	15	17.0
			海水浴・マリンスポーツ	38.7	32	35.2	79	78.7	20	20.4	9	10.2
			ダイビング	9.0	7	7.7	10	9.7	10	10.2	7	8.0
			ゴルフ	1.3	0	0.0	0	0.0	3	3.1	2	2.3
			釣り	4.3	7	7.7	5	4.9	2	2.0	3	3.4
	スパ・エステ		10.6	8	8.8	14	13.6	8	8.2	9	10.2	
	スポーツ大会等		1.4	1	1.1	3	2.9	1	1.0	0	0.0	
	エコツアー		1.4	1	1.1	2	1.9	0	0.0	2	2.3	
伝統工芸・芸能体験	2.3		3	3.3	2	1.9	1	1.0	3	3.4		
ショッピング	12.5		8	8.8	16	15.5	13	13.3	9	10.2		
観光地参拝	0.5		1	1.1	1	1.0	0	0.0	0	0.0		
沖縄料理を楽しむ	33.4		25	27.5	45	43.7	34	34.7	20	22.7		
イベント*	0.8		1	1.1	1	1.0	1	1.0	0	0.0		
伝統行事*	1.1		0	0.0	2	1.9	2	2.0	0	0.0		
コンサート*	0.3		0	0.0	0	0.0	0	0.0	1	1.1		
新婚旅行	0.3		0	0.0	1	1.0	0	0.0	0	0.0		
ウエディング	0.2		1	1.1	0	0.0	0	0.0	0	0.0		
婚者・親戚等の訪問	4.8		2	2.2	4	3.9	8	8.2	4	4.5		
友人・知人訪問	4.3		3	3.3	6	5.8	6	6.1	2	2.3		
会議・研修	7.1		9	9.9	4	3.9	14	14.3	8	9.1		
仕事	16.0		13	14.3	8	7.8	14	14.3	26	29.5		
プロスポーツ観戦見学***	1.1		0	0.0	0	0.0	0	0.0	4	4.5		
その他	4.3		4	4.4	5	4.9	2	2.0	5	5.7		
久米島交 通機関	路線バス		19.8	25	27.8	29	28.4	17	17.5	9	10.2	
	観光バス	19.1	16	17.8	8	8.3	28	28.9	24	27.3		
	貸切タクシー**	3.1	1	1.1	5	4.9	3	3.1	2	2.3		
	一般タクシー**	15.7	16	17.8	22	21.6	13	13.4	8	9.1		
	レンタカー	47.2	37	41.1	55	54.9	33	34.0	48	54.5		
	自家用車・法人車***	11.2	5	5.6	10	9.8	14	14.4	12	13.6		
	自転車	4.7	4	4.4	9	8.8	3	3.1	1	1.1		
	レンタバイク	3.6	5	5.6	5	4.9	3	3.1	1	1.1		
	その他	11.9	11	12.2	13	12.7	13	13.4	8	9.1		
	団体旅行	8.5	7	8.0	0	0.0	10	10.8	15	17.6		
	パッケージ旅行	19.3	12	13.8	15	14.9	25	26.9	18	21.2		
ツアープラン	34.6	33	37.9	50	49.5	19	20.4	23	27.1			
個人旅行	37.8	35	40.2	36	35.6	39	41.9	29	34.1			
平均泊数	1.88		1.84		2.34		1.68		1.50			

図表 3-23 久米島における四半期別圏域外客マーケット

*、**：H28年度調査より選択肢を分割 ***：H28年度調査より選択肢の表現を変更

	4-6月期					7-9月期					10-12月期					
	観光客数		宿泊客数			観光客数		宿泊客数			観光客数		宿泊客数			
	実数 (人)	構成比 (%)	平均泊数 (泊)	延泊数 (千人泊)	構成比 (%)	実数 (人)	構成比 (%)	平均泊数 (泊)	延泊数 (千人泊)	構成比 (%)	実数 (人)	構成比 (%)	平均泊数 (泊)	延泊数 (千人泊)	構成比 (%)	
全体	18,973	100.0	1.84	35	100.0	36,434	100.0	2.34	85	100.0	28,006	100.0	1.88	47	100.0	
居住地																
北海道	0	0.0	-	-	-	0	0.0	-	-	-	572	2.0	1.00	1	1.2	
東北	208	1.1	2.00	0	1.2	0	0.0	-	-	-	286	1.0	2.00	1	1.2	
関東	8,340	44.0	2.28	19	54.5	24,407	67.0	2.72	66	77.6	14,289	51.0	1.64	23	49.7	
中部	1,668	8.8	1.88	3	9.0	2,122	5.8	2.50	5	6.2	1,715	6.1	3.50	6	12.7	
近畿	3,753	19.8	1.72	6	18.6	2,122	5.8	2.00	4	5.0	1,429	5.1	2.20	3	6.7	
中国・四国	417	2.2	3.00	1	3.6	354	1.0	3.00	1	1.2	286	1.0	1.00	0	0.6	
九州	625	3.3	1.67	1	3.0	707	1.9	1.00	1	0.8	1,143	4.1	2.00	2	4.8	
沖縄	3,961	20.9	0.89	4	10.2	6,721	18.4	1.16	8	9.1	8,287	29.6	1.31	11	23.0	
男性	8,011	42.2	1.61	13	37.4	14,288	39.2	2.28	33	38.1	12,574	44.9	1.61	20	43.0	
女性	10,962	57.8	1.96	22	62.6	22,146	60.8	2.38	53	61.9	15,432	55.1	1.74	27	57.0	
年代																
10代	0	0.0	-	-	-	0	0.0	-	-	-	286	1.0	1.00	0	0.6	
20代	1,492	7.9	1.71	3	7.3	4,598	12.6	1.69	8	9.1	2,000	7.1	1.86	4	7.9	
30代	3,624	19.1	1.65	6	17.1	8,136	22.3	2.52	21	24.0	4,287	15.3	1.67	7	15.2	
40代	3,624	19.1	1.76	6	18.3	9,904	27.2	2.65	26	30.8	6,573	23.5	1.48	10	20.6	
50代	5,329	28.1	1.96	10	29.9	7,782	21.4	2.23	17	20.3	6,859	24.5	1.83	13	26.7	
60代	3,837	20.2	2.11	8	23.2	5,660	15.5	2.19	12	14.5	5,430	19.4	1.74	9	20.0	
70代	853	4.5	1.75	1	4.3	354	1.0	3.00	1	1.2	1,715	6.1	1.83	3	6.7	
80代以上	213	1.1	0.00	0	0.0	0	0.0	-	-	-	857	3.1	1.33	1	2.4	
世帯年収																
400万円未満	4,517	23.8	1.75	8	21.7	6,013	16.5	2.14	13	15.0	7,877	28.1	1.56	12	25.9	
400～600万円未満	7,002	36.9	2.06	14	39.8	7,782	21.4	2.12	17	19.6	6,418	22.9	1.68	11	22.8	
600～800万円未満	2,033	10.7	1.89	4	10.6	10,258	28.2	2.25	23	27.1	4,959	17.7	1.71	8	17.9	
800～1,000万円未満	2,936	15.5	2.00	6	16.1	4,245	11.7	2.33	10	11.6	2,917	10.4	1.60	5	9.9	
1,000～1,500万円未満	1,355	7.1	1.83	2	6.8	5,660	15.5	2.81	16	18.7	3,501	12.5	2.17	8	16.0	
1,500万円以上	1,129	6.0	1.60	2	5.0	2,476	6.8	2.71	7	7.9	2,334	8.3	1.50	4	7.4	
久米島への未訪回数																
初めて	12,718	67.0	2.02	26	73.7	23,346	64.1	2.45	57	67.2	17,612	62.9	1.51	27	56.4	
2回目	1,251	6.6	1.17	1	4.2	4,245	11.7	2.58	11	12.9	4,042	14.4	2.00	8	17.2	
3回目	1,668	8.8	1.75	3	8.4	2,476	6.8	1.57	4	4.6	577	2.1	1.00	1	1.2	
4回目	834	4.4	1.00	1	2.4	707	1.9	2.00	1	1.7	289	1.0	3.00	1	1.8	
5～9回目	834	4.4	1.75	1	4.2	3,184	8.7	2.44	8	9.1	1,444	5.2	1.80	3	5.5	
10～19回目	417	2.2	1.00	0	1.2	1,061	2.9	2.00	2	2.5	1,155	4.1	2.25	3	5.5	
20回目以上	1,251	6.6	1.67	2	6.0	1,415	3.9	1.25	2	2.1	2,887	10.3	2.00	6	12.3	
久米島への前回未訪時期																
1年以内	3,127	16.5	1.53	5	13.8	6,013	16.5	2.06	12	14.5	5,774	20.6	2.30	13	28.2	
3年以内	625	3.3	2.00	1	3.6	2,122	5.8	3.00	6	7.5	2,598	9.3	1.78	5	9.8	
5年以内	834	4.4	2.25	2	5.4	0	0.0	-	-	-	0	0.0	-	-	-	
10年以内	417	2.2	1.00	0	1.2	1,769	4.9	2.40	4	5.0	866	3.1	1.33	1	2.5	
10年よりも前	1,251	6.6	0.67	1	2.4	3,184	8.7	1.56	5	5.8	1,155	4.1	1.25	1	3.1	
同行者																
初めて	12,718	67.0	2.02	26	73.7	23,346	64.1	2.45	57	67.2	17,612	62.9	1.51	27	56.4	
1人	4,170	22.0	1.95	8	23.4	6,013	16.5	1.76	11	12.4	8,084	28.9	2.39	19	40.9	
夫婦	3,753	19.8	2.17	8	23.4	3,891	10.7	2.73	11	12.4	4,331	15.5	1.73	8	15.9	
子ども連れ家族	625	3.3	1.67	1	3.0	14,503	39.8	2.85	41	48.3	3,176	11.3	1.27	4	8.5	
三世大家族	0	0.0	-	-	-	1,769	4.9	2.60	5	5.4	577	2.1	1.50	1	1.8	
その他家族	417	2.2	1.50	1	1.8	1,769	4.9	2.60	5	5.4	3,176	11.3	1.36	4	9.1	
友人・知人	5,629	29.7	1.93	11	31.1	3,537	9.7	2.00	7	8.3	4,042	14.4	1.43	6	12.2	
恋人	417	2.2	2.00	1	2.4	2,830	7.8	1.50	4	5.0	289	1.0	2.00	1	1.2	
仕事仲間	3,336	17.6	1.06	4	10.2	1,769	4.9	0.80	1	1.7	3,753	13.4	1.00	4	7.9	
地域などの団体	625	3.3	2.67	2	4.8	0	0.0	-	-	-	577	2.1	2.00	1	2.4	
その他	0	0.0	-	-	-	354	1.0	3.00	1	1.2	0	0.0	-	-	-	
久米島での泊数																
1泊	5,212	27.5	1.00	5	15.0	6,493	17.8	1.00	6	7.6	11,145	39.8	1.00	11	23.6	
2泊	5,838	30.8	2.00	12	33.5	9,740	26.7	2.00	19	22.9	10,002	35.7	2.00	20	42.4	
3泊	3,961	20.9	3.00	12	34.1	14,069	38.6	3.00	42	49.6	2,858	10.2	3.00	9	18.2	
4泊	1,042	5.5	4.00	4	12.0	2,886	7.9	4.00	12	13.6	857	3.1	4.00	3	7.3	
5泊	0	0.0	-	-	-	1,082	3.0	5.00	5	6.4	286	1.0	5.00	1	3.0	
6泊	0	0.0	-	-	-	0	0.0	-	-	-	0	0.0	-	-	-	
7泊以上	208	1.1	9.00	2	5.4	0	0.0	-	-	-	286	1.0	9.00	3	5.5	
日帰り	2,710	14.3	0.00	0	0.0	2,164	5.9	0.00	0	0.0	2,572	9.2	0.00	0	0.0	
立ち寄り先																
具志川城趾ニーフター	9,024	47.6	2.05	19	53.2	17,297	47.5	2.48	43	50.4	16,145	57.6	1.55	25	53.1	
立神	1,388	7.3	2.50	3	10.0	1,104	3.0	3.00	3	3.9	1,977	7.1	2.17	4	9.1	
宇江城城趾	6,247	32.9	2.00	12	35.9	11,777	32.3	2.61	31	36.1	7,578	27.1	1.74	13	28.0	
熱帯魚の家	3,933	20.7	2.06	8	23.3	9,201	25.3	2.71	25	29.3	5,601	20.0	1.88	11	22.4	
比羅定ハンタ	11,569	61.0	1.96	23	65.1	20,241	55.6	2.53	51	60.1	16,145	57.6	1.51	24	51.7	
ユイメール館	1,851	9.8	2.88	5	15.3	1,840	5.1	2.20	4	4.8	2,306	8.2	1.14	3	5.6	
登武郡観音公園	926	4.9	3.00	3	8.0	736	2.0	1.50	1	1.3	0	0.0	-	-		
ハテの浜	10,875	57.3	2.26	25	70.4	26,497	72.7	2.63	70	81.8	13,509	48.2	1.76	24	50.3	
曇石	12,263	64.6	1.91	23	67.1	22,081	60.6	2.43	54	63.1	18,122	64.7	1.56	28	60.1	
パーテハウス久米島	4,396	23.2	2.32	10	29.2	11,041	30.3	2.40	26	31.1	7,249	25.9	2.14	15	32.8	
久米島ウミガメ公園	3,702	19.5	2.44	9	25.9	13,985	38.4	2.69	38	44.3	5,272	18.8	1.75	9	19.6	
イフビーチ	12,263	64.6	2.21	27	77.7	26,865	73.7	2.69	72	84.9	21,746	77.6	1.76	38	81.1	
トクジム	3,471	18.3	2.13	7	21.3	4,048	11.1	2.55	10	12.1	3,954	14.1	2.00	8	16.8	
アラ浜	3,471	18.3	2.13	7	21.3	5,520	15.2	3.00	17	19.5	4,283	15.3	2.00	9	18.2	
久米島ホテル館	926	4.9	2.25	2	6.0	2,208	6.1	2.60	6	6.7	1,977	7.1	1.50	3	6.3	
あじま一館	1,157	6.1	2.80	3	9.3	1,472	4.0	2.75	4	4.8	988</					

図表 3-23 久米島における四半期別圏域外客マーケット（つづき）

		1-3月期					平成28年度					
		観光客数		宿泊客数			観光客数		宿泊客数			
		実数(人)	構成比(%)	平均泊数	延泊数(千人泊)	構成比(%)	実数(人)	構成比(%)	平均泊数	延泊数(千人泊)	構成比(%)	
全体		28,096	100.0	1.50	42	100.0	111,509	100.0	1.88	210	100.0	
居住地	北海道	1,263	4.5	0.75	1	2.3	1,834	1.6	0.83	2	0.7	
	東北	947	3.4	2.67	3	6.0	1,441	1.3	2.44	4	1.7	
	関東	6,945	24.7	1.95	14	32.4	53,981	48.4	2.27	123	58.5	
	中部	1,263	4.5	1.00	1	3.0	6,768	6.1	2.32	16	7.5	
	近畿	5,998	21.3	1.68	10	24.1	13,302	11.9	1.80	24	11.4	
	中国・四国	1,263	4.5	0.67	1	2.0	2,319	2.1	1.48	3	1.6	
	九州	2,525	9.0	1.00	3	6.0	5,002	4.5	1.31	7	3.1	
	沖縄	7,892	28.1	1.28	10	24.1	26,862	24.1	1.20	32	15.4	
	女性	14,206	50.6	1.62	23	54.7	49,079	44.0	1.81	89	42.4	
年代	10代	13,890	49.4	1.37	19	45.3	62,430	56.0	1.93	120	57.6	
	20代	319	1.1	1.00	0	0.8	605	0.5	1.00	1	0.3	
	30代	4,470	15.9	1.64	7	17.4	12,561	11.3	1.70	21	10.2	
	40代	2,554	9.1	2.13	5	12.9	18,601	16.7	2.10	39	18.6	
	50代	5,108	18.2	1.06	5	12.9	25,210	22.6	1.90	48	22.9	
	60代	7,343	26.1	1.13	8	19.7	27,313	24.5	1.78	49	23.2	
	70代	7,663	27.3	1.91	15	34.8	22,589	20.3	1.97	45	21.2	
	80代	639	2.3	1.00	1	1.5	3,560	3.2	1.78	6	3.0	
	80代以上	0	0.0	-	-	-	1,071	1.0	1.07	1	0.5	
世帯年収	400万円未満	7,109	25.3	2.45	17	40.7	25,516	22.9	1.97	50	23.8	
	400～600万円未満	7,109	25.3	1.33	9	22.1	28,311	25.4	1.82	52	24.4	
	600～800万円未満	3,385	12.0	1.20	4	9.5	20,635	18.5	1.91	39	18.6	
	800～1,000万円未満	5,416	19.3	1.00	5	12.7	15,514	13.9	1.67	26	12.2	
	1,000～1,500万円未満	2,708	9.6	1.38	4	8.7	13,224	11.9	2.25	30	14.1	
	1,500万円以上	2,370	8.4	1.14	3	6.3	8,309	7.5	1.77	15	7.0	
久米島への 来訪回数	初めて	16,100	57.3	1.16	19	44.4	69,776	62.6	1.84	128	61.3	
	2回目	5,051	18.0	1.75	9	21.0	14,589	13.1	2.01	29	14.0	
	3回目	1,894	6.7	1.67	3	7.5	6,616	5.9	1.59	11	5.0	
	4回目	316	1.1	1.00	0	0.8	2,146	1.9	1.60	3	1.6	
	5～9回目	2,525	9.0	1.88	5	11.3	7,987	7.2	2.08	17	7.9	
	10～19回目	947	3.4	1.67	2	3.8	3,580	3.2	1.88	7	3.2	
	20回目以上	1,263	4.5	3.75	5	11.3	6,816	6.1	2.11	14	6.9	
久米島への 前回 来訪時期	1年以上	6,945	24.7	2.32	16	38.3	21,860	19.6	2.13	47	22.2	
	3年以内	1,578	5.6	2.00	3	7.5	6,925	6.2	2.22	15	7.3	
	5年以内	1,263	4.5	1.00	1	3.0	2,097	1.9	1.50	3	1.5	
	10年以内	316	1.1	1.00	0	0.8	3,367	3.0	1.82	6	2.9	
	10年よりも前	1,894	6.7	1.33	3	6.0	7,484	6.7	1.30	10	4.6	
	初めて	16,100	57.3	1.16	19	44.4	69,776	62.6	1.84	128	61.3	
同行者	1人	5,747	20.5	1.94	11	26.2	24,014	21.5	2.05	49	23.4	
	夫婦	7,343	26.1	1.43	11	24.7	19,318	17.3	1.90	37	17.5	
	子ども連れ家族	1,596	5.7	0.80	1	3.0	19,901	17.8	2.39	48	22.6	
	三世大家族	319	1.1	1.00	0	0.7	2,665	2.4	2.17	6	2.8	
	その他家族	1,277	4.5	1.00	1	3.0	6,639	6.0	1.63	11	5.2	
	友人・知人	2,873	10.2	1.50	4	10.1	16,082	14.4	1.74	28	13.3	
	恋人	958	3.4	1.00	1	2.2	4,493	4.0	1.47	7	3.1	
	仕事仲間	4,151	14.8	1.15	5	11.2	13,008	11.7	1.04	14	6.4	
	地域などの団体	2,235	8.0	2.00	4	10.5	3,438	3.1	2.12	7	3.5	
	その他	1,596	5.7	2.20	4	8.2	1,950	1.7	2.35	5	2.2	
	久米島での 泊数	1泊	12,132	43.2	1.00	12	28.8	34,983	31.4	1.00	35	16.7
		2泊	8,301	29.5	2.00	17	39.4	33,881	30.4	2.00	68	32.4
		3泊	2,235	8.0	3.00	7	15.9	23,123	20.7	3.00	69	33.2
4泊		319	1.1	4.00	1	3.0	5,105	4.6	4.00	20	9.8	
5泊		319	1.1	5.00	2	3.8	1,687	1.5	5.00	8	4.0	
6泊		0	0.0	-	-	-	0	0.0	-	-	-	
7泊以上		319	1.1	12.00	4	9.1	814	0.7	10.18	8	4.0	
日帰り		4,470	15.9	0.00	0	0.0	11,917	10.7	0.00	0	0.0	
立ち寄り先		14,217	50.6	1.31	19	44.2	56,683	50.8	1.85	105	50.0	
真志川城趾ニーフアー	1,354	4.8	1.00	1	3.2	5,823	5.2	2.13	12	5.9		
宇江城城趾	8,124	28.9	1.04	8	20.1	33,726	30.2	1.92	65	30.9		
熱帯魚の家	8,124	28.9	1.58	13	30.5	26,859	24.1	2.10	56	26.9		
比羅定バンタ	17,602	62.7	1.48	26	61.8	65,557	58.8	1.90	125	59.4		
ユイメール館	3,724	13.3	1.45	5	12.9	9,721	8.7	1.79	17	8.3		
豊武那覇公園	1,354	4.8	1.75	2	5.6	3,016	2.7	2.07	6	3.0		
ハテの浜	13,879	49.4	1.83	25	60.1	64,760	58.1	2.21	143	68.3		
曇石	19,295	68.7	1.50	29	68.7	71,761	64.4	1.87	134	64.0		
パーチハウス久米島	7,447	26.5	1.86	14	32.9	30,133	27.0	2.19	66	31.5		
久米島ウミガメ公園	4,739	16.9	2.36	11	26.5	27,698	24.8	2.42	67	32.0		
イブピーチ	14,217	50.6	1.45	21	49.0	75,092	67.3	2.11	158	75.6		
トクジム	3,047	10.8	1.44	4	10.4	14,519	13.0	2.07	30	14.3		
アララ浜	4,401	15.7	1.77	8	18.5	17,675	15.9	2.28	40	19.2		
久米島ホテル館	2,370	8.4	1.43	3	8.0	7,480	6.7	1.89	14	6.7		
おじま一館	3,047	10.8	1.44	4	10.4	6,664	6.0	2.10	14	6.7		
上江洲家	5,416	19.3	1.44	8	18.5	17,688	15.9	1.78	31	15.0		
シンリ浜	7,447	26.5	1.77	13	31.3	24,093	21.6	2.19	53	25.2		
五枝の松	13,540	48.2	1.54	21	49.4	46,479	41.7	1.69	79	37.5		
その他	6,093	21.7	1.50	9	21.7	18,400	16.5	1.83	34	16.1		
宿泊施設	リゾートホテル	21,938	78.1	1.68	37	87.7	85,585	76.8	2.07	177	84.5	
	シティホテル	0	0.0	-	-	-	0	0.0	-	-	-	
	ビジネスホテル	3,464	12.3	1.44	5	11.9	13,432	12.0	1.82	24	11.7	
	ペンション・民宿	1,540	5.5	2.00	3	7.3	9,084	8.1	2.52	23	10.9	
	ドミトリ（簡易宿泊施設・YH等）	0	0.0	-	-	-	0	0.0	-	-	-	
	ウィークリーマンション	0	0.0	-	-	-	0	0.0	-	-	-	
	実家・親戚知人宅	770	2.7	6.50	5	11.9	3,968	3.6	3.06	12	5.8	
	その他	385	1.4	1.00	0	0.9	1,351	1.2	2.19	3	1.4	
	久米島活 動	観光地めぐり	18,518	65.9	1.47	27	64.4	71,907	64.5	1.91	137	65.5
		保養・休養	4,789	17.0	1.93	9	22.0	32,724	29.2	2.37	78	37.0
		海水浴・マリンスポーツ	2,873	10.2	1.78	5	12.1	43,205	38.7	2.40	104	49.5
		ダイビング	2,235	8.0	2.71	6	14.4	10,089	9.0	3.15	32	15.2
		ゴルフ	639	2.3	2.50	2	3.8	1,496	1.3	2.79	4	2.0
		釣り	958	3.4	2.00	2	4.5	4,757	4.3	2.94	14	6.4
スパ・エステ		2,873	10.2	1.78	5	12.1	11,780	10.6	2.08	25	11.7	
スポーツ大会等		0	0.0	-	-	-	1,555	1.4	2.14	3	1.6	
エコツアー		639	2.3	2.00	1	3.0	1,554	1.4	2.13	3	1.6	
伝統工芸・芸能体験		958	3.4	1.33	1	3.0	2,577	2.3	1.86	5	2.3	
ショッピング		2,873	10.2	1.78	5	12.1	13,916	12.5	2.17	30	14.4	
戦跡地参拝		0	0.0	-	-	-	562	0.5	2.63	1	0.7	
沖縄料理を楽しむ		6,385	22.7	1.95	12	29.5	37,232	33.4	2.29	85	40.7	
イベント*		0	0.0	-	-	-	848	0.8	2.25	2	0.9	
伝統行事*		0	0.0	-	-	-	1,279	1.1	2.22	3	1.4	
コンサート*		319	1.1	1.00	0	0.8	319	0.3	1.00	0	0.2	
新婚旅行		0	0.0	-	-	-	354	0.3	2.00	1	0.3	
ウェディング		0	0.0	-	-	-	208	0.2	2.00	0	0.2	
婚者・親戚等の訪問		1,277	4.5	4.00	5	12.1	5,395	4.8	2.12	11	5.5	
友人・知人訪問		319	1.1	1.00	0	0.8	4,782	4.3	2.02	10	4.6	
会議・研修		639	2.3	1.50	1	2.3	7,931	7.1	1.10	9	4.2	
仕事		8,301	29.5	1.27	11	25.0	17,842	16.0	1.15	21	9.8	
プロスポーツキャンプ見学***		1,277	4.5	1.00	1	3.0	1,277	1.1	1.00	1	0.6	
その他		1,596	5.7	1.60	3	6.1	4,771	4.3	2.75	13	6.3	
久米島交 通機関		路線バス	1,596	5.7								

(2) 久米島における県外客と圏域外県内客の旅行内容

図表 3-24 久米島における県外客と圏域外県内客の旅行内容

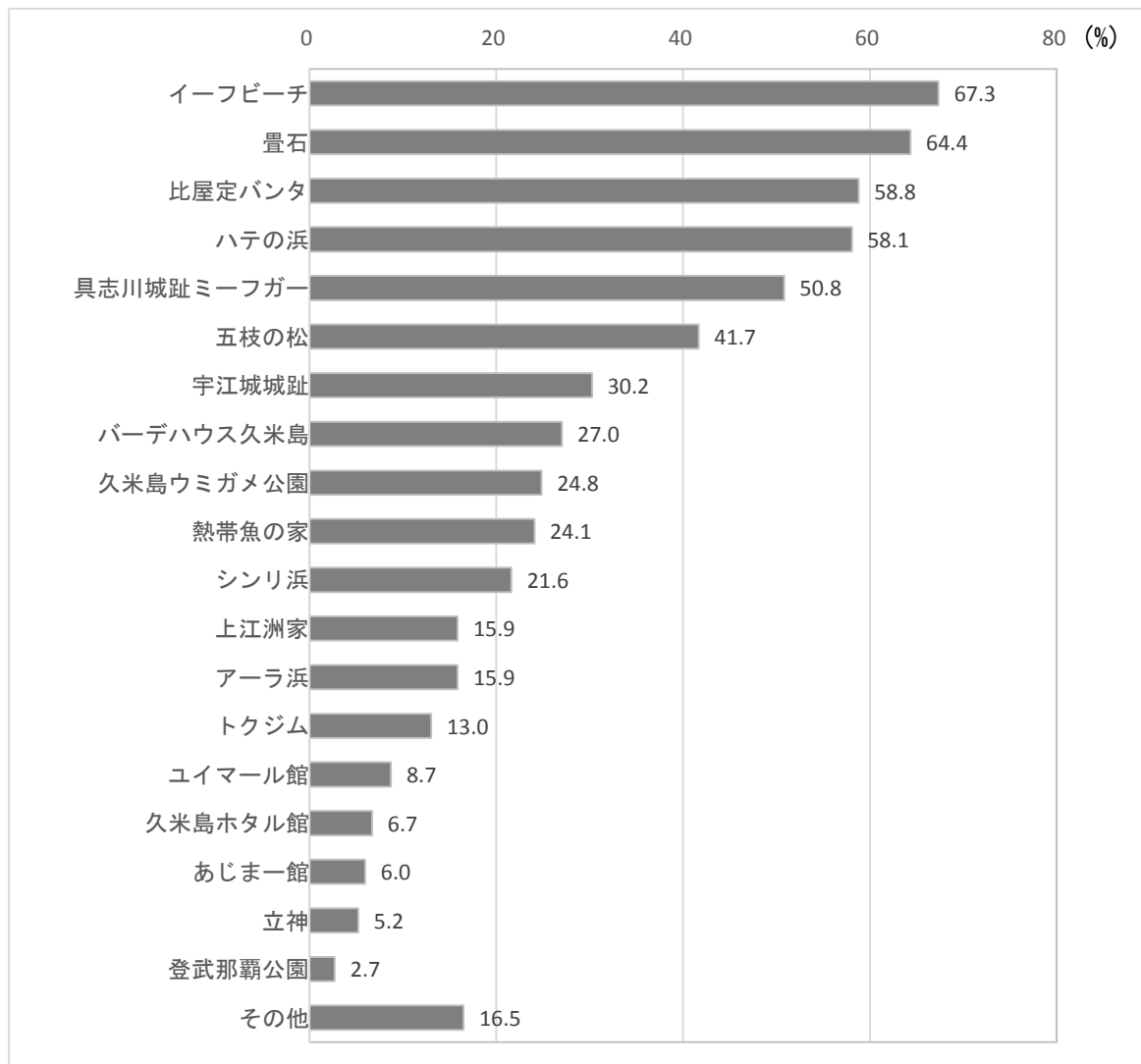
	県外客				圏域外県内客				立ち寄り先	県外客				圏域外県内客			
	合計				合計					合計				合計			
	回答件数	構成比(%)	回答件数	構成比(%)	回答件数	構成比(%)	回答件数	構成比(%)		回答件数	構成比(%)	回答件数	構成比(%)	回答件数	構成比(%)	回答件数	構成比(%)
居住地	北海道	6	2.1	-	-	興志川城址ミーフガー	144	52.7	33	43.4							
	東北	5	1.7	-	-	立神	12	4.4	7	9.2							
	関東	181	62.6	-	-	宇江城城址	77	28.2	29	38.2							
	中部	24	8.3	-	-	熱帯魚の家	63	23.1	20	26.3							
	近畿	48	16.6	-	-	比屋定パンタ	160	58.6	46	60.5							
	中国・四国	8	2.8	-	-	ユイマール館	23	8.4	8	10.5							
	九州	17	5.9	-	-	壹武那騎公園	8	2.9	2	2.6							
	沖縄	0	0.0	92	100.0	ハチの浜	189	69.2	12	15.8							
						豊石	180	65.9	45	59.2							
性別	男性	121	42.2	46	50.0	バーデハウス久米島	70	25.6	23	30.3							
	女性	166	57.8	46	50.0	久米島ウミガメ公園	72	26.4	12	15.8							
年代	10代	1	0.3	1	1.1	イーフビーチ	206	75.5	28	36.8							
	20代	26	9.1	15	16.3	トカジム	37	13.6	10	13.2							
	30代	47	16.4	16	17.4	アアラ浜	49	17.9	7	9.2							
	40代	59	20.6	25	27.2	久米島ホテル館	14	5.1	9	11.8							
	50代	71	24.8	23	25.0	あじま一館	16	5.9	5	6.6							
	60代	67	23.4	10	10.9	上江洲家	38	13.9	17	22.4							
	70代	12	4.2	1	1.1	シンリ浜	65	23.8	9	11.8							
	80代以上	3	1.0	1	1.1	五枝の松	111	40.7	36	47.4							
世帯年収	400万円未満	55	19.7	30	34.5	その他	37	13.6	21	27.6							
	400~600万円未満	73	26.2	23	26.4	リゾートホテル	223	84.2	34	49.3							
	600~800万円未満	51	18.3	14	16.1	シティホテル	0	0.0	0	0.0							
	800~1,000万円未満	39	14.0	12	13.8	ビジネスホテル	26	9.8	14	20.3							
	1,000~1,500万円未満	39	14.0	3	3.4	ペンション・民宿	18	6.8	9	13.0							
	1,500万円以上	22	7.9	5	5.7	ドミトリー <small>(関基港泊施設・19席)</small>	0	0.0	0	0.0							
沖縄県への未訪回数	初めて	27	9.4	-	-	ウイークリーマンション	0	0.0	0	0.0							
	2回目	30	10.5	-	-	実家・親戚知人宅	1	0.4	11	15.9							
	3回目	32	11.2	-	-	その他	1	0.4	3	4.3							
	4回目	31	10.8	-	-	観光地めぐり	200	69.4	42	45.7							
	5~9回目	83	29.0	-	-	保養・休養	96	33.3	14	15.2							
	10~19回目	44	15.4	-	-	海水浴・マリンスポーツ	132	45.8	8	8.7							
	20回目以上	39	13.6	-	-	ダイビング	33	11.5	1	1.1							
沖縄県への前回未訪時期	1年以内	133	46.3	-	-	ゴルフ	5	1.7	0	0.0							
	3年以内	61	21.3	-	-	釣り	16	5.6	1	1.1							
	5年以内	32	11.1	-	-	スパ・エステ	31	10.8	8	8.7							
	10年以内	17	5.9	-	-	スポーツ大会等	4	1.4	1	1.1							
	10年よりも前	17	5.9	-	-	エコツアー	5	1.7	0	0.0							
	初めて	27	9.4	-	-	伝統工芸・芸能体験	7	2.4	2	2.2							
久米島への未訪回数	初めて	216	74.7	23	25.3	エコツア	5	1.7	0	0.0							
	2回目	27	9.3	21	23.1	ジョギング	43	14.9	3	3.3							
	3回目	16	5.5	7	7.7	戦跡地参拝	2	0.7	0	0.0							
	4回目	3	1.0	5	5.5	沖縄料理を楽しむ	120	41.7	4	4.3							
	5~9回目	13	4.5	13	14.3	イベント*	2	0.7	1	1.1							
	10~19回目	8	2.8	4	4.4	伝統行事*	2	0.7	2	2.2							
	20回目以上	6	2.1	18	19.8	コンサート*	1	0.3	0	0.0							
久米島への前回未訪時期	1年以内	35	12.1	39	42.9	新婚旅行	1	0.3	0	0.0							
	3年以内	16	5.5	7	7.7	ウエディング	1	0.3	0	0.0							
	5年以内	7	2.4	1	1.1	贈答・親戚等の訪問	5	1.7	13	14.1							
	10年以内	7	2.4	4	4.4	友人・知人訪問	9	3.1	7	7.6							
	10年よりも前	8	2.8	17	18.7	会議・研修	16	5.6	13	14.1							
	今回が初めて	216	74.7	23	25.3	仕事	27	9.4	34	37.0							
						プロスポーツキャンプ見学***	1	0.3	3	3.3							
同行者	1人	55	19.1	28	30.8	その他	13	4.5	3	3.3							
	夫婦	56	19.4	11	12.1	久米島交通機関	70	24.6	6	6.5							
	子ども連れ家族	53	18.4	7	7.7	路線バス	73	25.6	1	1.1							
	三世代家族	8	2.8	0	0.0	観光バス	9	3.2	2	2.2							
	その他家族	17	5.9	5	5.5	貸切タクシー**	44	15.4	15	16.3							
	友人・知人	50	17.4	10	11.0	一般タクシー**	122	42.8	52	56.5							
	恋人	9	3.1	5	5.5	レンタカー	22	7.7	19	20.7							
	仕事仲間	23	8.0	24	26.4	自家用車・法人車***	16	5.6	1	1.1							
	地域などの団体	11	3.8	1	1.1	自転車	12	4.2	2	2.2							
	その他	6	2.1	0	0.0	その他	39	13.7	6	6.5							
	久米島での泊数	1泊	69	24.1	51	55.4	旅行形態	29	10.4	3	3.4						
2泊		103	36.0	13	14.1	団体旅行	67	24.0	3	3.4							
3泊		71	24.8	4	4.3	パッケージ旅行	106	38.0	19	21.8							
4泊		15	5.2	2	2.2	フリープラン	77	27.6	62	71.3							
5泊		5	1.7	0	0.0	個人旅行	286	2.07	92	11.8							
6泊		0	0.0	0	0.0	平均泊数											
7泊以上		2	0.7	1	1.1												
日帰り	21	7.3	21	22.8													

*、**：H28年度調査より選択肢を分割

***：H28年度調査より選択肢の表現を変更

(3) 久米島における立ち寄り先

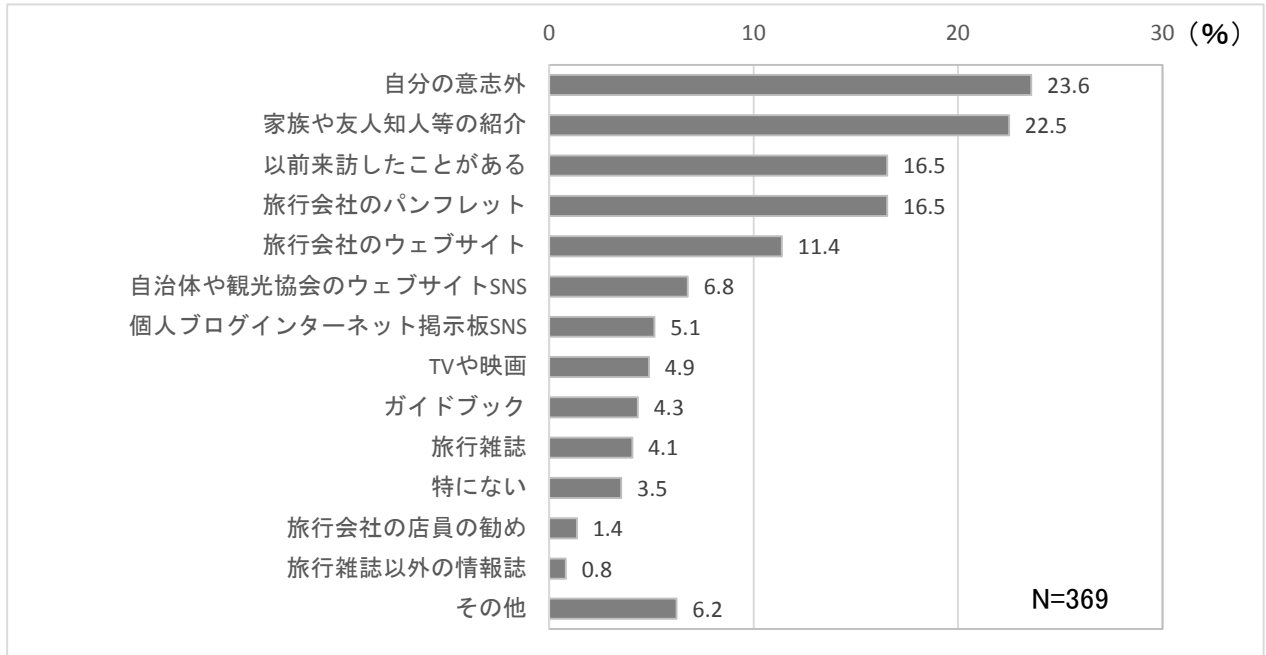
図表 3-25 久米島における立ち寄り先



(注) 移動で通過しただけの場所は除く。構成比は無回答割戻し後。

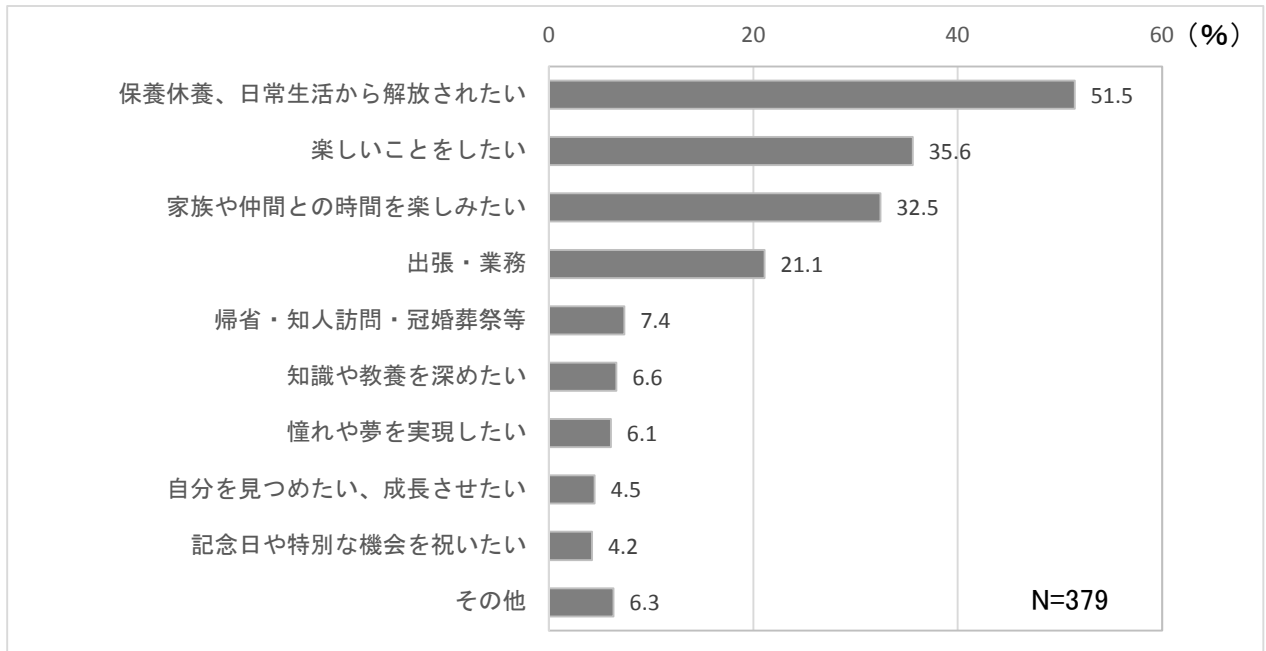
(4) 久米島旅行の情報源

図表 3-26 久米島を選んだ際の情報源



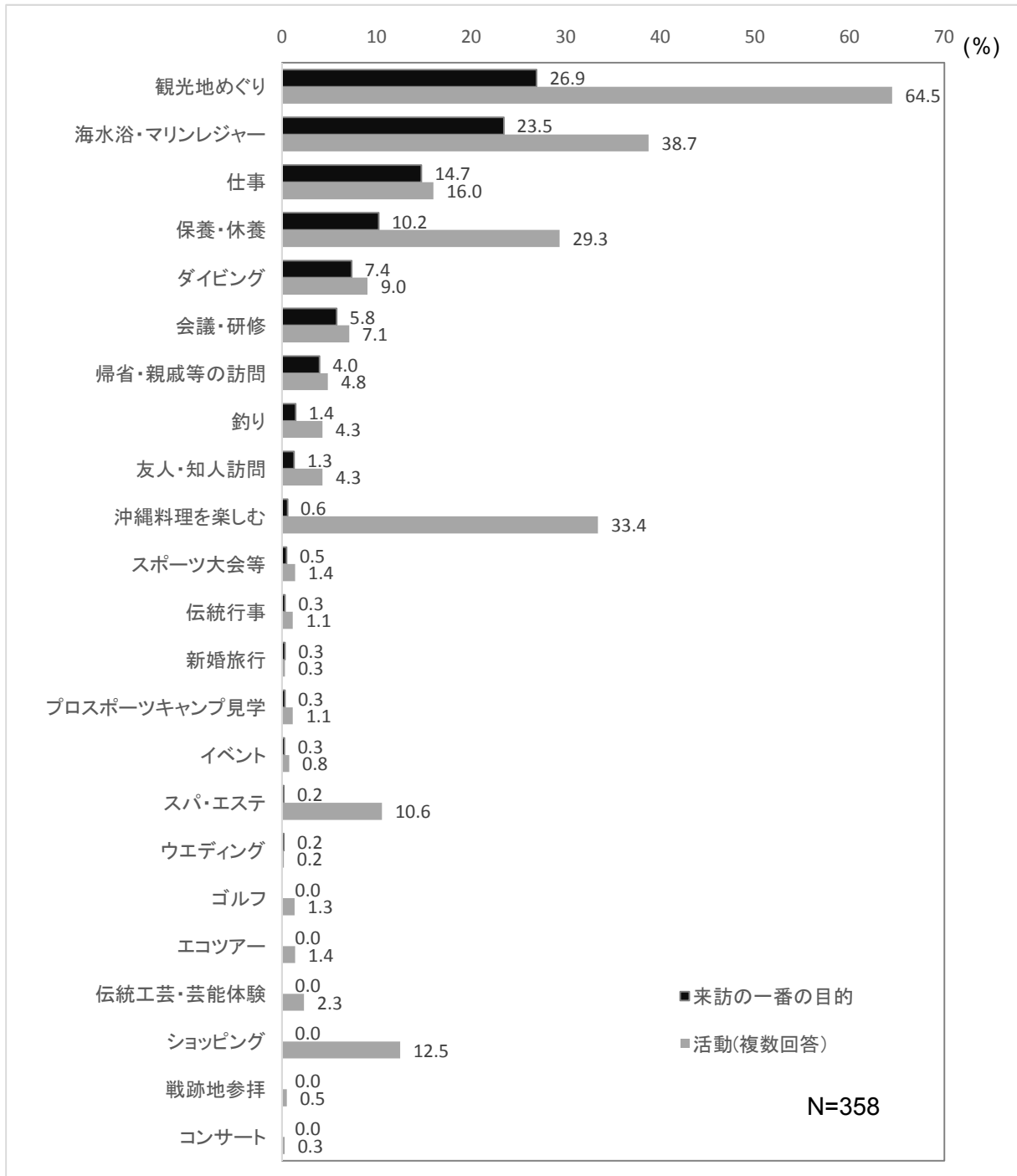
(5) 久米島旅行の動機

図表 3-27 久米島旅行の動機



(6) 久米島旅行中に行った活動と来訪の一番の目的

図表 3-28 久米島旅行中に行った活動と来訪の一番の目的



(7) 久米島における圏域外客の消費単価

図表 3-29 久米島における圏域外客消費単価（四半期別）

	圏域外客(県外客・圏域外県内容)消費単価(円)						
	総消費単価	宿泊費	圏域内交通費	土産・買物費	飲食費	娯楽・入場費	その他
平成28年度	48,875	16,291	7,413	6,244	9,192	8,929	805
平成28年 4-6月期	40,792	12,803	5,298	5,136	7,980	8,631	944
平成28年 7-9月期	68,246	25,361	10,382	7,613	12,173	11,767	950
平成28年 10-12月期	41,008	10,705	4,900	5,413	8,443	10,594	953
平成29年 1-3月期	37,055	12,454	7,497	6,048	6,892	3,790	374

図表 3-30 久米島における県外客・圏域外県内容の消費単価

	県外客・圏域外県内容の消費単価(円)						
	総消費単価	宿泊費	圏域内交通費	土産・買物費	飲食費	娯楽・入場費	その他
県外客	57,077	19,192	8,110	7,199	10,580	11,086	911
圏域外県内容	26,907	9,082	5,753	3,356	5,382	2,849	484

(注) 四捨五入のため、総額が一致しない場合がある。