

平成28年度 観光統計実態調査

【概要版】

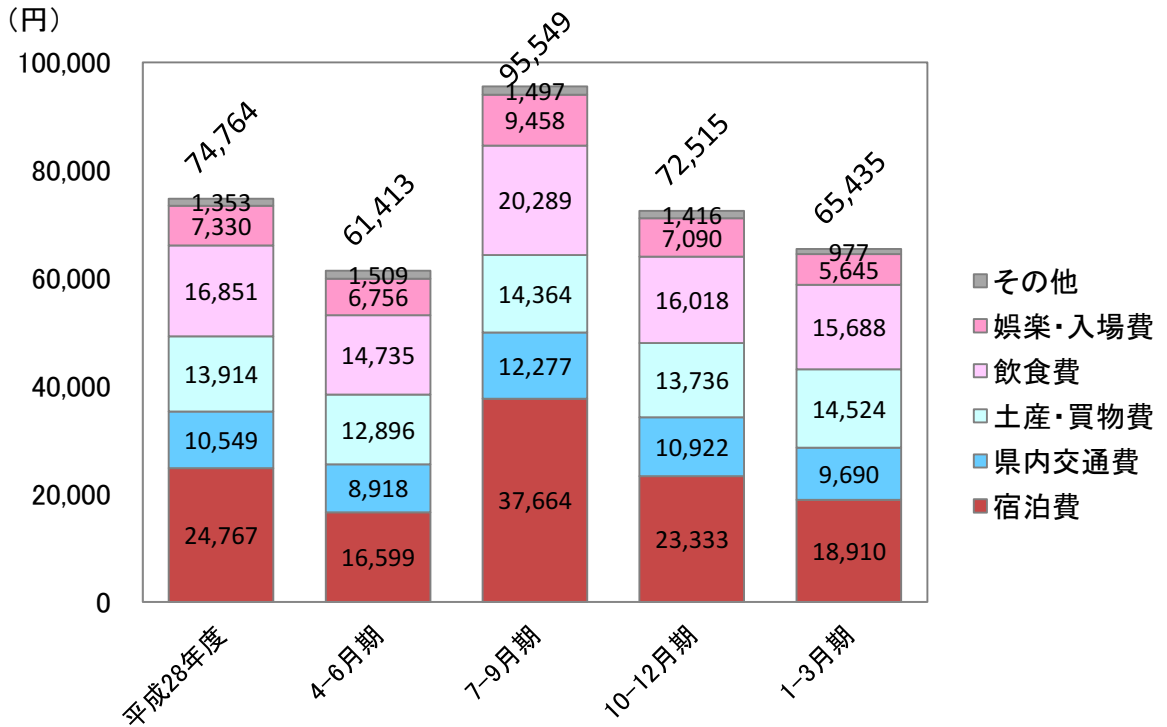


平成29年6月
沖縄県 文化観光スポーツ部

国内客消費単価

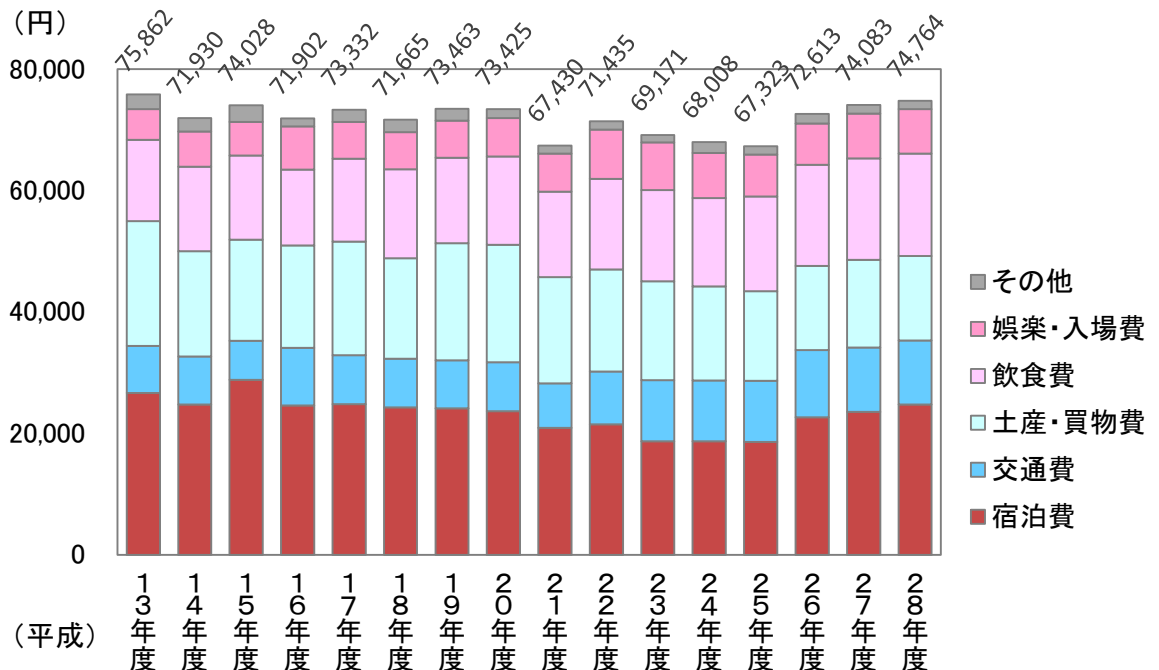
◆ 平成28年度国内客消費単価

- 国内客の消費単価は74,764円。
- 時期別では7-9月期の夏期における消費単価が高い。特に宿泊費が他の時期に比べて高く、消費単価が低迷する4-6月期と比べると、宿泊費は約2.3倍となる。



◆ 国内客消費単価の推移

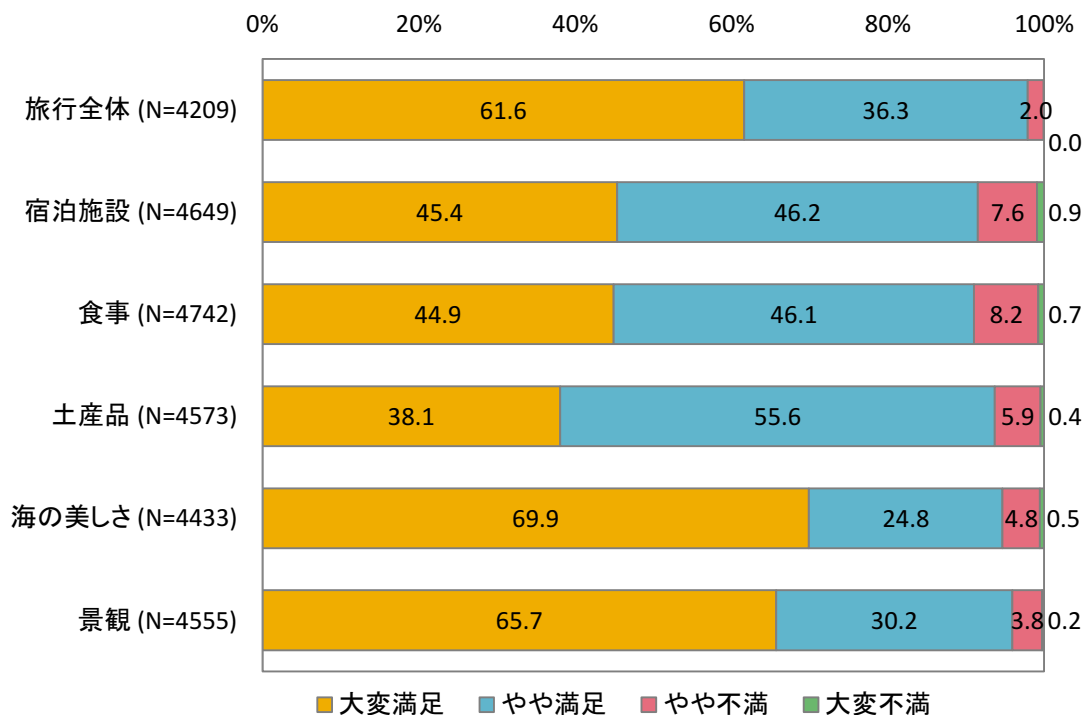
- 国内客の消費単価は、対前年比0.9%の増加。
- 項目別では、宿泊費が5.0%、飲食費が1.1%の増加、土産・買物費が▼3.9%、娯楽・入場費▼1.1%の減少となった。



沖縄旅行の満足度

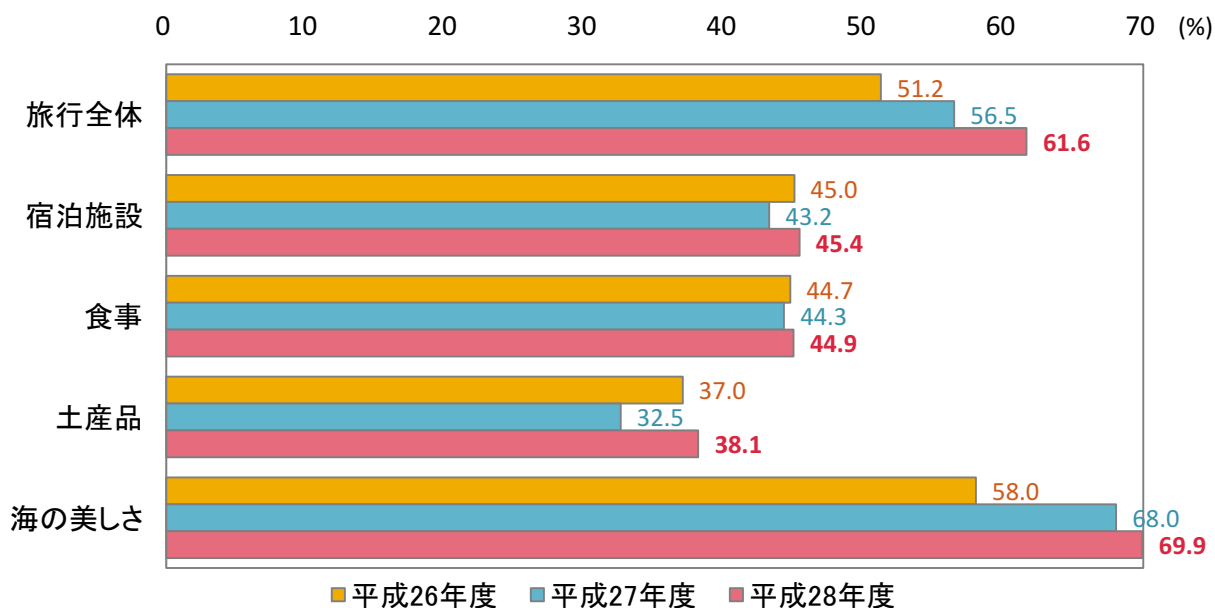
◆ 旅行の満足度

- ▶「旅行全体」の満足度については、“大変満足”、“やや満足”を合わせると97%を超える。
- ▶個別項目をみると、「海的美しさ」で“大変満足”の比率が最も高く、「土産品」は低い。



◆ 満足度の経年変化(“大変満足”と回答した比率)

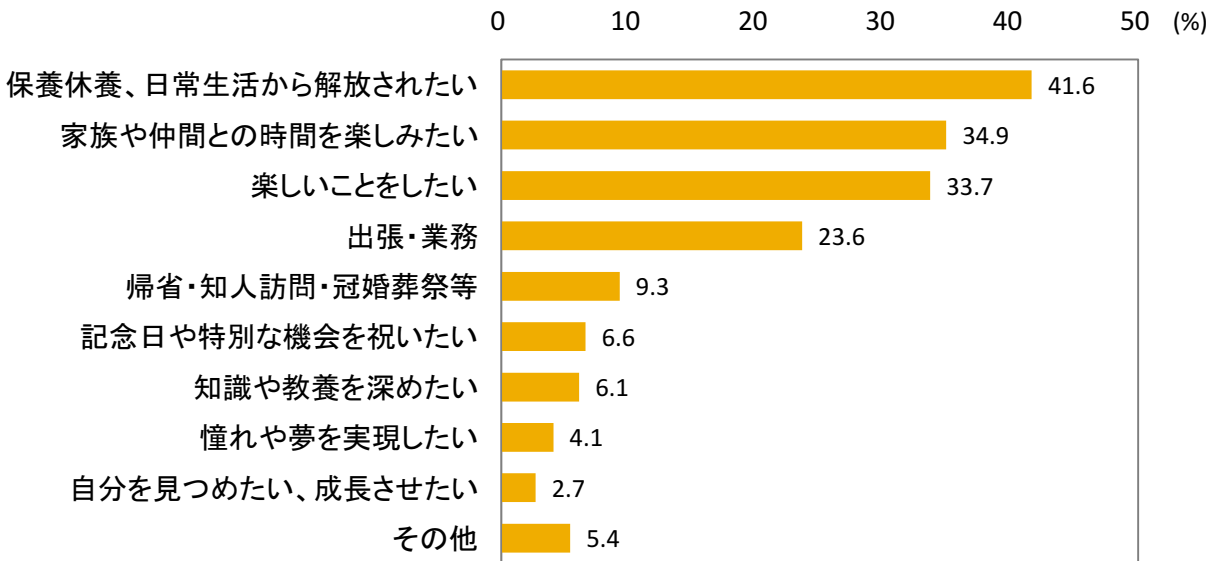
- ▶平成26年度、平成27年度と比べると、全ての項目において満足度が向上した。



沖縄旅行の動機、旅行中に行った活動

◆ 旅行の動機

- ▶ 沖縄旅行の動機として、約4割が「保養休養、日常生活から解放されたい」を挙げた。
- ▶ 次いで、「家族や仲間との時間を楽しみたい」「楽しいことをしたい」も3割台と多い動機となっている。



◆ 旅行中に行った活動

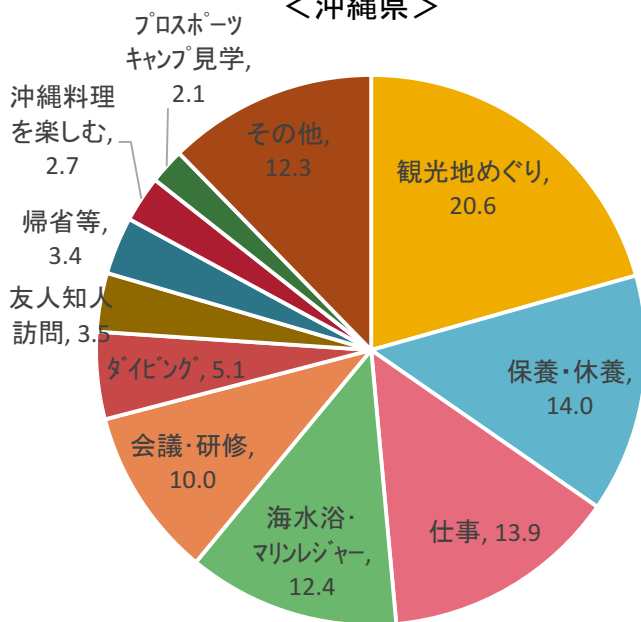
- ▶ 半数以上が「観光地めぐり」を実施している。
- ▶ 平成27年度に比べ、「ショッピング」「会議・研修」の順位が高まった。

	H28年度 (%)	H27年度 (%)
観光地めぐり	56.8	56.0
沖縄料理を楽しむ	41.4	41.9
保養・休養	31.1	28.1
ショッピング	28.8	22.7
海水浴・マリンレジャー	28.4	28.0
仕事	15.6	12.2
会議・研修	11.2	6.2
友人・知人訪問	8.2	8.5
戦跡地参拝	8.0	10.2
ダイビング	7.8	7.6
伝統工芸・芸能体験	6.2	7.3
帰省・親戚等の訪問	4.9	4.8
ゴルフ	4.3	4.7
イベント	2.9	
伝統行事	1.3	4.5
コンサート	0.8	
スパ・エステ	2.8	3.5
プロスポーツキャンプ見学	2.8	3.6
ウエディング	2.1	2.9
釣り	2.0	1.7
エコツアー	1.7	1.5
スポーツ大会等	1.1	1.5
新婚旅行	1.1	1.5
その他	4.4	4.5

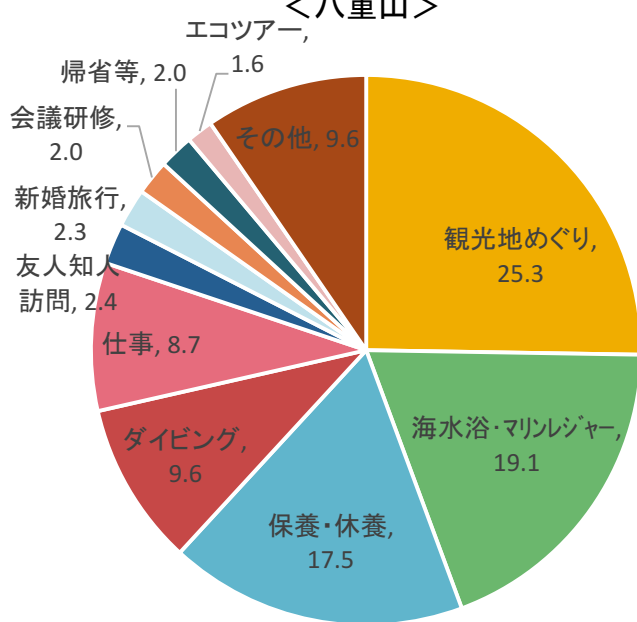
◆ 来訪した一番の目的

- ▶ 沖縄県を来訪した一番の目的は、多い順から、「観光地めぐり」、「保養・休養」「仕事」「海水浴・マリレジャー」「会議・研修」となり、これらの上位5目的で7割を占める。
- ▶ 各離島への来訪目的は、八重山では「観光地めぐり」「海水浴・マリレジャー」「保養・休養」、宮古島では「海水浴・マリレジャー」「観光地めぐり」「保養・休養」、久米島では「観光地めぐり」「海水浴・マリレジャー」「仕事」が多い。沖縄県全体の目的と比べて、「海水浴・マリレジャー」の占める割合が大きい。

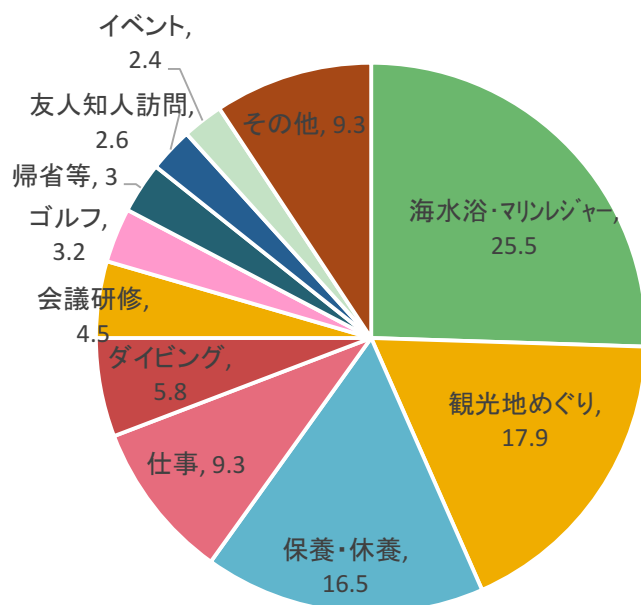
＜沖縄県＞



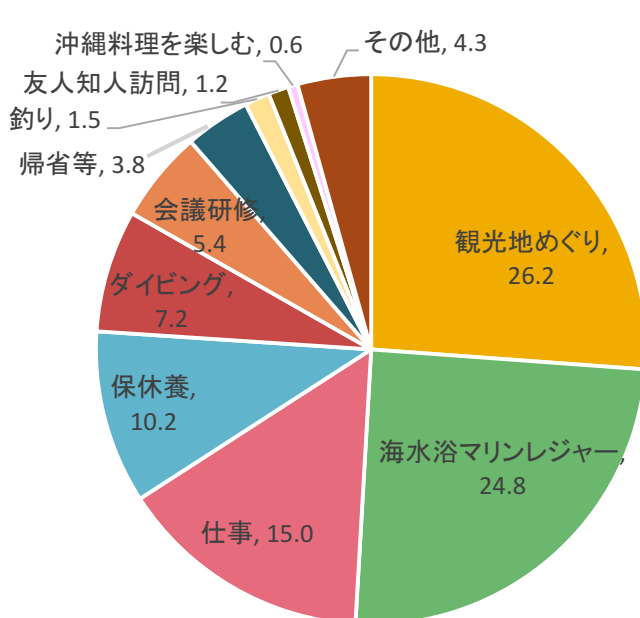
＜八重山＞



＜宮古島＞



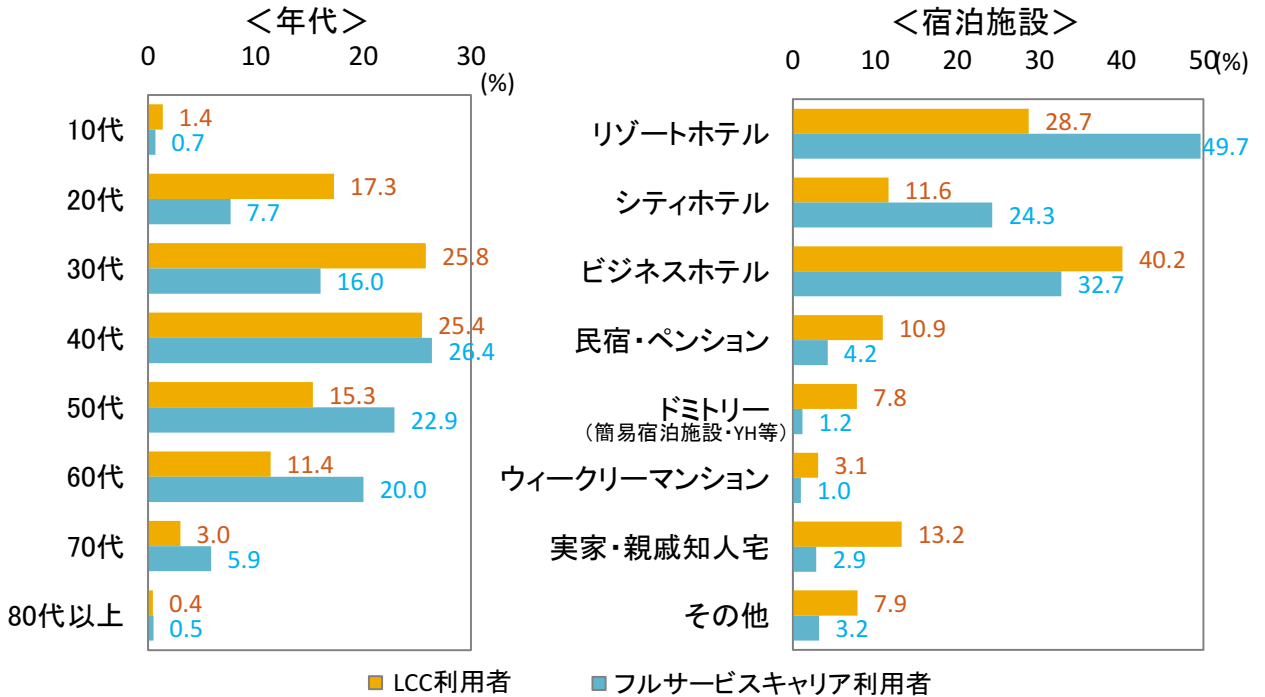
＜久米島＞



LCC利用者の属性・消費単価

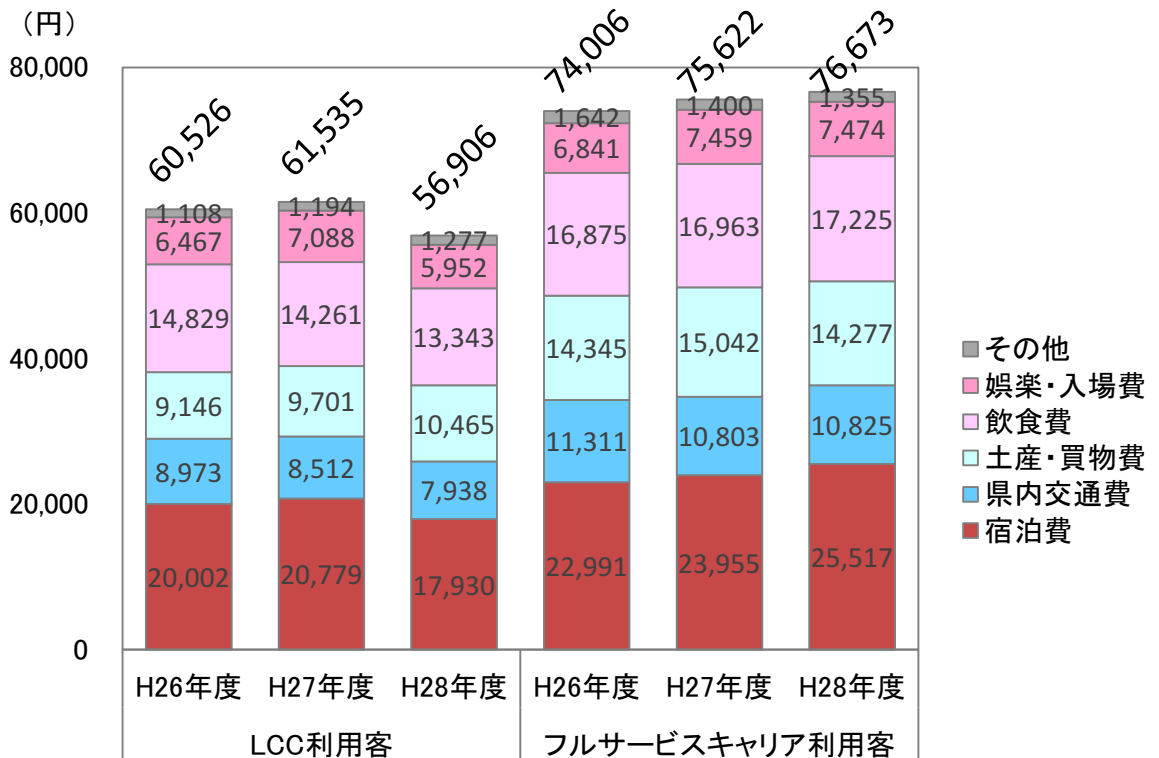
◆ LCC利用客の属性

- ▶LCC利用者は、フルサービスキャリア利用者 비해、「20代」「30代」の利用が多い。
- ▶LCC利用者はフルサービスキャリア利用者 비해、「ビジネスホテル」「民宿・ペンション」「ドミトリー」「実家・親戚知人宅」など、多様な宿泊施設の利用が多い。



◆ LCC利用客の消費単価

- ▶LCC利用客の消費単価(56,906円)は、フルサービスキャリア利用客の消費単価(76,673円)に比べて約3割低い。
- ▶フルサービスキャリア利用客の消費単価は平成26年度から平成28年度にかけて増加している。一方、LCC利用客の消費単価は、平成28年度は前年比減となった。



県外客の属性と旅行内容

		第1回調査	第2回調査	第3回調査	第4回調査	H28年度	H27年度
		(4-6月期) 構成比 (%)	(7-9月期) 構成比 (%)	(10-12月期) 構成比 (%)	(1-3月期) 構成比 (%)	構成比 (%)	構成比 (%)
居住地	北海道	3.5	1.5	3.7	2.4	2.7	2.4
	東北	2.8	1.5	3.4	2.9	2.6	2.7
	関東	41.6	43.8	36.5	40.0	40.6	42.3
	中部	12.2	11.8	15.0	13.9	13.2	11.7
	近畿	21.9	22.6	21.5	23.2	22.4	22.2
	中国・四国	6.0	6.1	7.3	5.8	6.3	6.2
	九州	12.0	12.7	12.7	11.8	12.3	12.4
性別	男性	53.9	45.3	56.6	55.6	52.5	50.0
	女性	46.1	54.7	43.4	44.4	47.5	50.0
年代	10代	0.5	0.8	0.8	0.9	0.7	0.5
	20代	8.8	10.3	8.2	6.8	8.6	9.3
	30代	19.2	19.5	16.4	12.4	17.0	19.9
	40代	22.1	37.6	22.3	21.1	26.3	25.3
	50代	23.2	16.5	25.0	24.8	22.2	21.4
	60代	20.2	11.5	20.8	25.5	19.2	17.7
	70代	5.4	3.7	5.7	7.9	5.6	5.6
	80代以上	0.6	0.1	0.9	0.6	0.5	0.5
世帯年収	400万円未満	23.4	13.4	19.5	19.6	18.7	20.8
	400～600万円未満	24.4	21.3	25.5	22.3	23.3	25.0
	600～800万円未満	17.6	19.5	15.3	18.5	17.8	18.6
	800～1,000万円未満	14.4	20.6	16.6	14.5	16.7	15.1
	1,000～1,500万円未満	12.9	17.1	14.2	15.1	14.9	13.4
	1,500万円以上	7.4	8.0	9.0	10.0	8.6	7.1
	来訪回数	初めて	14.5	14.3	18.4	13.5	15.2
2回目		17.6	16.5	17.6	17.6	17.3	16.2
3回目		11.6	15.0	12.1	12.0	12.8	13.6
4回目		8.0	9.6	8.4	7.5	8.4	9.6
5～9回目		20.9	22.7	20.3	21.8	21.5	21.9
10～19回目		11.8	12.4	9.9	13.7	12.0	11.4
20回目以上		15.6	9.5	13.3	13.9	12.9	11.5
前回 来訪時期		1年以内	43.8	38.7	37.9	44.2	41.0
	3年以内	15.6	20.4	16.5	16.6	17.4	18.1
	5年以内	7.1	8.7	7.3	7.4	7.7	8.8
	10年以内	8.3	8.0	8.2	7.4	8.0	8.9
	10年よりも前	10.7	10.0	11.7	10.8	10.8	9.7
	初めて	14.5	14.3	18.5	13.6	15.2	15.8
	同行者	1人	27.5	15.9	28.4	25.5	23.9
夫婦		19.8	10.8	18.1	22.0	17.4	17.5
子ども連れ家族		8.5	41.6	7.3	7.8	17.4	18.4
三世代家族		2.7	10.2	1.7	2.5	4.5	3.8
その他家族		6.4	4.3	5.6	6.6	5.7	6.5
友人・知人		11.5	6.0	11.2	12.6	10.2	12.8
恋人		3.2	3.9	2.6	1.9	2.9	3.8
仕事仲間		15.9	5.4	18.8	15.6	13.6	12.7
地域などの団体		2.0	0.8	3.4	3.2	2.3	2.3
その他	2.4	1.1	3.0	2.2	2.1	1.8	
旅行先	本島	77.8	81.9	82.9	85.7	82.1	84.0
	本島周辺離島	4.1	7.7	4.0	3.5	5.0	5.9
	宮古島および周辺離島	9.0	8.4	9.5	6.7	8.5	7.3
	石垣島および周辺離島	14.9	15.0	13.9	12.2	14.0	15.7

		第1回調査 (4-6月期)	第2回調査 (7-9月期)	第3回調査 (10-12月期)	第4回調査 (1-3月期)	H28年度	H27年度
		構成比 (%)	構成比 (%)	構成比 (%)	構成比 (%)	構成比 (%)	構成比 (%)
泊数	1泊	20.4	6.4	16.7	19.4	15.3	12.0
	2泊	41.2	26.9	37.9	40.2	36.1	38.8
	3泊	24.2	38.0	27.2	25.5	29.2	29.0
	4泊	7.5	14.5	10.7	8.5	10.5	11.0
	5泊	2.3	5.2	2.5	2.0	3.1	3.8
	6泊	0.6	3.1	0.9	1.1	1.5	1.5
	7泊以上	2.5	5.2	2.8	2.1	3.2	3.2
	日帰り	1.2	0.6	1.3	1.3	1.1	0.7
宿泊施設	リゾートホテル	46.0	52.8	44.6	43.6	47.7	52.9
	シティホテル	21.4	24.2	25.0	24.1	23.1	24.4
	ビジネスホテル	31.1	29.4	36.5	36.5	33.3	31.1
	民宿・ペンション	3.9	8.0	3.8	3.0	4.9	5.1
	ドミトリー (簡易宿泊施設・YH等)	2.0	1.8	2.0	1.3	1.8	1.9
	ウィークリーマンション	0.5	1.1	1.4	1.2	1.2	1.4
	実家・親戚知人宅 その他	4.4 5.2	3.7 5.5	3.4 3.5	4.1 3.2	3.8 3.6	4.5 2.5
活動	観光地めぐり	54.0	60.6	53.6	58.5	56.8	56.0
	保養・休養	32.1	34.8	27.2	28.9	31.1	28.1
	海水浴・マリレジャー	25.4	66.9	11.8	4.1	28.4	28.0
	ダイビング	8.7	12.0	7.5	2.1	7.8	7.6
	ゴルフ	3.7	1.0	4.7	8.3	4.3	4.7
	釣り	2.4	3.6	1.2	0.7	2.0	1.7
	スパ・エステ	3.0	3.5	2.2	2.6	2.8	3.5
	スポーツ大会等	0.5	0.8	1.2	1.8	1.1	1.5
	エコツアー	1.3	2.7	1.1	1.6	1.7	1.5
	伝統工芸・芸能体験	5.3	10.0	4.8	4.3	6.2	7.3
	ショッピング	27.8	35.5	24.4	26.8	28.8	22.7
	戦跡地参拝	7.6	7.6	7.6	9.5	8.0	10.2
	沖縄料理を楽しむ	36.1	51.5	37.7	38.5	41.4	41.9
	イベント	2.1	2.3	2.8	4.4	2.9	
	伝統行事	0.9	1.6	1.1	1.7	1.3	4.5
	コンサート	1.7	0.3	0.7	0.8	0.8	
	新婚旅行	0.8	1.2	2.0	0.2	1.1	1.5
	ウエディング	2.1	1.2	3.1	2.3	2.1	2.9
	帰省・親戚等の訪問	5.5	5.3	4.4	4.4	4.9	4.8
	友人・知人訪問	9.0	7.7	8.8	7.6	8.2	8.5
	会議・研修	18.8	5.0	19.6	10.3	11.2	6.2
	仕事	24.3	10.4	20.4	16.2	15.6	12.2
プロスポーツキャンプ見学	0.0	0.0	0.0	11.4	2.8	3.6	
その他	3.8	3.4	5.1	5.1	4.4	4.5	
交通機関	路線バス	11.5	11.8	11.8	10.5	11.4	13.8
	観光バス	16.0	4.2	15.0	18.0	12.9	16.1
	貸切タクシー	4.2	2.5	5.9	5.1	4.4	
	一般タクシー	26.4	27.1	30.5	25.0	27.3	36.9
	モルレール	24.5	23.3	35.3	30.2	28.2	32.0
	レンタカー	51.9	75.5	52.4	52.8	58.9	62.6
	自家用車・法人車	9.1	6.7	8.2	7.7	7.9	6.6
	航空機 (県内)	16.3	16.1	16.0	11.8	15.1	15.6
	船 (県内)	11.2	15.2	9.5	10.8	11.8	12.2
	自転車	2.4	5.1	4.0	2.6	3.6	3.7
	その他	3.3	2.5	5.9	2.6	3.5	3.2
旅行形態	団体旅行	10.6	2.2	13.6	10.0	8.8	10.4
	パッケージ旅行	9.5	4.7	5.3	11.1	7.5	8.0
	フリープラン	32.0	45.7	30.4	27.3	34.4	32.2
	個人旅行	48.0	47.4	50.6	51.6	49.3	49.5
平均泊数	2.61	3.27	2.66	2.50	2.78	2.89	

平成28年度観光統計実態調査(空港アンケート調査)

調査項目	●旅行者の属性(居住地、性年代、旅行回数等) ●旅行内容(旅行目的、同行者、宿泊日数、消費額等) ●旅行の満足度
調査時期	○那覇空港 第1回 平成28年6月3日(金)、5日(日) 第2回 平成28年8月5日(金)、7日(日) 第3回 平成28年11月11日(金)、13日(日) 第4回 平成29年2月3日(金)、5日(日) ○石垣空港 第1回 平成28年6月10日(金)、12日(日) 第2回 平成28年7月29日(金)、31日(日) 第3回 平成28年10月28日(金)、30日(日) 第4回 平成29年1月27日(金)、29日(日) ○宮古空港 第1回 平成28年6月10日(金)、12日(日) 第2回 平成28年7月29日(金)、31日(日) 第3回 平成28年10月28日(金)、30日(日) 第4回 平成29年1月27日(金)、29日(日)
調査対象	航空機を利用して県外へ出域する日本人客を対象に調査票を配布。 配付数は、各便の座席数に応じて比例配分している。 修学旅行生は調査対象者から除いている。
調査方法	調査員が搭乗待ちの観光客に調査票を返信用封筒とともに手渡し、郵送(料金受取人払)にて回収した。 調査票は、A3両面1枚とした。
配布数	13,517票 ○那覇空港:12,000票(各回3,000票) ○石垣空港:1,151票(第1回296票、第2回324票、第3回283票、第4回248票) ○宮古空港:366票(第1回88票、第2回92票、第3回88票、第4回98票)
回収数	5,109票 ○那覇空港:4,353票(第1回1,109票、第2回984票、第3回1,110票、第4回1,150票) ○石垣空港:579票(第1回155票、第2回152票、第3回133票、第4回139票) ○宮古空港:177票(第1回39票、第2回42票、第3回47票、第4回49票)
回収率	37.8%(那覇空港:36.3%、石垣空港:50.3%、宮古空港:48.4%)

平成28年度観光統計実態調査(主要離島空港アンケート調査)

調査項目	●旅行者の属性(居住地、性年代、旅行回数等) ●旅行内容(旅行目的、同行者、宿泊日数、消費額等) ●旅行の満足度
調査時期	○石垣空港 第1回 平成28年6月10日(金)、12日(日) 第2回 平成28年7月29日(金)、31日(日) 第3回 平成28年10月28日(金)、30日(日) 第4回 平成29年1月27日(金)、29日(日) ○宮古空港 第1回 平成28年6月10日(金)、12日(日) 第2回 平成28年7月29日(金)、31日(日) 第3回 平成28年10月28日(金)、30日(日) 第4回 平成29年1月27日(金)、29日(日) ○久米島空港 第1回 平成28年5月29日(日)、6月10日(金)、17日(金)、19日(日) 第2回 平成28年7月22日(金)、24日(日)、29日(金)、31日(日) 第3回 平成28年10月28日(金)、30日(日)、11月4日(金)、6日(日) 第4回 平成29年1月27日(金)、29日(日)、2月17日(金)、19日(日)
調査対象	航空機を利用して圏域外へ出域する日本人客を対象に調査票を配布(圏域外に居住する沖縄県民含む)。 配付数は、各便の座席数に応じて比例配分している。 修学旅行生は調査対象者から除いている。
調査方法	平成28年度観光統計実態調査(空港アンケート調査)と同様
配布数	○石垣空港:2,632票(第1回642票、第2回674票、第3回662票、第4回654票) ○宮古空港:1,984票(第1回500票、第2回502票、第3回478票、第4回504票) ○久米島空港:1,088票(第1回260票、第2回325票、第3回260票、第4回243票)
回収数	○石垣空港:1,182票(第1回297票、第2回282票、第3回282票、第4回321票) ○宮古空港:718票(第1回183票、第2回179票、第3回167票、第4回189票) ○久米島空港:400票(第1回97票、第2回108票、第3回101票、第4回94票)
回収率	○石垣空港:44.9% ○宮古空港:36.2% ○久米島空港:36.8%

沖縄県 文化観光スポーツ部 観光政策課

〒900-8570 沖縄県那覇市泉崎1-2-2

TEL:098-866-2763 FAX:098-866-2767

URL: <http://www.pref.okinawa.lg.jp/site/bunka-sports/kankoseisaku/index.html>

※この冊子は、調査結果のうち特徴的な部分を抜粋して作成しています。
より詳しい内容につきましては報告書をご覧ください。報告書は上記URLよりダウンロードできます。