

平成 24 年度観光統計実態調査

平成 2 5 年 3 月

沖縄県文化観光スポーツ部

<目次>

1. 調査の概要.....	1
1-1. 調査の背景と目的.....	1
(1) 観光収入の推計.....	1
(2) 観光客の満足度の把握.....	1
1-2. 調査の構成.....	2
2. 県外客の旅行内容と観光収入の推計.....	3
2-1. 県外客の属性と旅行内容.....	3
(1) 回答者属性.....	3
(2) 県外客の旅行内容.....	3
(3) 訪問地域.....	8
(4) 前回の沖縄旅行との間隔.....	8
(5) プロ野球キャンプ見学者の属性と旅行内容.....	9
2-2. 観光収入の推計.....	10
(1) 入域観光客数.....	10
(2) 観光収入の推計.....	11
3. 満足度に関する分析.....	16
3-1. 沖縄旅行への期待度.....	16
(1) 沖縄旅行への期待度.....	16
(2) 前回調査との比較.....	19
3-2. 沖縄旅行の満足度.....	21
(1) 沖縄旅行の満足度.....	21
(2) 前回調査との比較.....	24
3-3. 旅行の期待と満足度.....	25
3-4. CS ポートフォリオ分析.....	26
3-5. 今後5年間の再訪意向.....	27
(1) 今後5年間の再訪意向.....	27
(2) 旅行の満足度と今後5年間の再訪意向.....	30
3-6. 人への推奨意向.....	31
(1) 人への推奨意向.....	31
(2) 旅行の満足度と人への推奨意向.....	34
3-7. 体験活動.....	35
(1) 体験した活動内容.....	35
(2) 最も印象に残った体験活動.....	36
(3) 体験活動の満足度.....	36
(4) 前回調査との比較.....	39
3-8. 観光地・観光施設.....	40
(1) 沖縄旅行中に訪れた観光地・観光施設.....	40
(2) 最も印象に残った観光地・観光施設のタイプ.....	41
(3) 観光地・観光施設の満足度.....	43

(4) 前回調査との比較.....	45
3-9. 宿泊施設.....	46
(1) 利用した宿泊施設.....	46
(2) 最も印象に残った宿泊施設.....	47
(3) 最も印象に残った宿泊施設の泊数・宿泊料金・施設利用回数.....	49
(4) 最も印象に残った宿泊施設の満足度.....	50
(5) 宿泊施設タイプ別の満足度.....	52
(6) 前回調査との比較.....	53
3-10. 飲食施設.....	55
(1) 利用した飲食施設.....	55
(2) 最も印象に残った飲食施設.....	58
(3) 最も印象に残った飲食施設の満足度.....	60
(4) 飲食施設タイプ別の満足度.....	61
3-11. 土産品.....	64
(1) 購入した土産品タイプ.....	64
(2) 最も印象に残った土産品タイプ.....	65
(3) 最も印象に残った土産品の満足度.....	66
(4) 土産品タイプ別の満足度.....	67
(5) 前回調査との比較.....	68
3-12. 交通機関や道路状況.....	69
(1) 交通機関や道路状況の満足度.....	69
(2) 前回調査との比較.....	70
4. 満足度調査から見た沖縄観光の課題.....	71
5. 資料編.....	74
5-1. 航空乗客アンケート調査票.....	74
5-2. クロス集計表.....	82
5-3. 自由意見（抜粋）.....	108
(1) 活動の満足だった点、不満足だった点.....	108
(2) 観光地・施設の満足だった点、不満足だった点.....	109
(3) 交通機関・道路の満足だった点、不満足だった点.....	110
(4) 飲食施設の満足だった点、不満足だった点.....	111
(5) 宿泊施設の満足だった点、不満足だった点.....	112
(6) 土産品の満足だった点、不満足だった点.....	113
5-4. 推計値の精度について.....	115

1. 調査の概要

1. 調査の概要

1-1. 調査の背景と目的

(1) 観光収入の推計

平成 22 年度の観光収入は 4,025 億円となり、これは県外受取の 17.7%となる。県経済の自立的な成長にとって観光産業の重要性は増してきており、観光産業を振興するため、また、戦略的な観光施策や観光地づくりを進めていくうえで、観光客の属性や行動、観光消費単価などの観光統計を継続的に整理することが求められる。

こうした中で、沖縄県は国内線を利用して出域する観光客を対象とした航空乗客アンケート調査を毎年実施、旅行者の属性、旅行内容、消費額等を四半期ごとに整理し、観光消費単価と観光収入の推計を行っている。平成 24 年度においても航空乗客アンケート調査を実施し、観光収入の推計を行った。また同時に、観光消費の経済波及効果調査の基礎データの収集も行った。

(2) 観光客の満足度の把握

これまで沖縄県への入域観光客数は順調に増加を続け、堅調に推移して来た。しかし、平成 20 年 9 月のリーマン・ブラザーズの破綻に端を発した世界金融危機の影響を受け、景気が悪化すると、沖縄への入域観光客数も減少に転じた。さらに平成 23 年 3 月の東日本大震災による旅行控えの影響で平成 23 年度の入域観光客数は平成 17 年度の水準とほぼ同等の 552.8 万人にまで落ち込んだ。また、観光客 1 人当たり県内消費額は、平成 22 年度は 7 万円台に回復したものの平成 23 年度は再び 7 万円を切り、全体的に減少傾向が続いている。

このように外部環境が大きく変化した中で、入域観光客数の増加や観光客 1 人当たり県内消費額の増加を図り、観光収入を高めるためには、沖縄観光の魅力をより一層向上させて観光客の満足度を高め、リピーターの増加や口コミ効果の発揮を図ることが必要となってくる。そこで平成 24 年度は、観光客の満足度や再訪意向、推奨意向とその要因を把握する調査も実施した。

1-2. 調査の構成

図表 1-1 調査の構成（航空乗客アンケート）

調査項目	<ul style="list-style-type: none">・ 旅行者の属性（居住地、性年代、旅行回数等）・ 旅行内容（旅行目的、同行者、宿泊日数、細費目別消費額等）・ 旅行の期待、旅行の満足度（旅行全体、宿泊施設、観光施設、飲食施設等について詳細な質問を設定）
調査時期	<ul style="list-style-type: none">・ 第1回 平成24年6月15日（金）、17日（日）・ 第2回 平成24年8月3日（金）、9月2日（日）・ 第3回 平成24年11月2日（金）、4日（日）・ 第4回 平成25年2月1日（金）、3日（日）
調査対象	<ul style="list-style-type: none">・ 航空機を利用して県外へ出域する日本人客を対象に調査票を配布。配付数は、各便の座席数に応じて比例配分している。・ 修学旅行生は調査対象者から除いている。
調査方法	<ul style="list-style-type: none">・ 調査員が搭乗待ちの観光客にA3両面3枚の調査票を返信用封筒とともに手渡し、郵送（料金受取人払）にて回収した。
配布数	<ul style="list-style-type: none">・ 14,000票（第1回 3,500票、第2回 3,500票、第3回 3,500票、第4回 3,500票）
回収数	<ul style="list-style-type: none">・ 3,878票（第1回 952票、第2回 923票、第3回 974票、第4回 1,029票）
回収率	<ul style="list-style-type: none">・ 27.7%

2. 県外客の旅行内容と観光収入の推計

2. 県外客の旅行内容と観光収入の推計

2-1. 県外客の属性と旅行内容

(1) 回答者属性

居住地では、「関東」が40.1%と最も多い。続いて、「近畿」17.3%、「九州」15.5%と続いている。調査時期別に見ると、「九州」は第1回調査（6月）でやや多い。

性別では、「女性」の方がやや多く、51.4%であった。調査時期別に見ると、第2回調査（8・9月）で「女性」が58.7%と多く、第4回調査（2月）では「男性」が53.3%と多くなっている。

年代では、「40代」が最も多く23.4%となった。また、「30代」、「50代」もそれぞれ2割超となっている。調査時期別に見ると、第2回調査（8・9月）では「30代」と「40代」が特に多く、第4回調査（2月）では「60代」が多くなっている。

世帯年収では、「400～600万円未満」が最も多く、24.6%であった。続いて、「400万円未満」が23.7%、「600～800万円未満」が17.9%となっている。

来訪回数では、「初めて」が18.2%、「2回目」が19.3%となった。リピーター比率は81.8%である。調査時期別に見ると、第3回調査（11月）と第4回調査（2月）で「初めて」と「2回目」がやや多い傾向にある。

(2) 県外客の旅行内容

同行者では、「夫婦」が20.7%と最も多く、「子ども連れ家族」が17.1%、「1人」が16.5%で続いている。調査時期別に見ると、第2回調査（8・9月）では「子ども連れ家族」が37.2%と特に多く、第4回調査（2月）では「夫婦」が31.2%と多い。

旅行先では、「沖縄本島」が84.9%と最も多く、「石垣島と周辺離島」が13.3%、「宮古島と周辺離島」が6.6%、「本島周辺離島」が5.0%となった。調査時期別に見ると、第2回調査（8・9月）における他の旅行先は他の調査回と比べ訪問率が増加しているのに対し、「石垣島と周辺離島」の訪問率は減少している。

泊数では、「2泊」が最も多く38.4%であった。続いて、「3泊」が28.3%、「1泊」が13.9%となっている。平均泊数は2.75泊となった。調査時期別に見ると、第1回調査（6月）は2.58泊、第2回調査（8・9月）は3.18泊、第3回調査（11月）は2.46泊、第4回調査（2月）は2.74泊と、夏期で長い傾向にある。

活動では、「観光地めぐり」が最も多く60.1%であった。続いて、「沖縄料理を楽しむ」が39.1%、「保養・休養」が25.3%、「海水浴・マリンレジャー」が24.5%となっている。調査時期別に見ると、「観光地めぐり」は第3回調査（11月）と第4回調査（2月）で多く、「沖縄料理を楽しむ」や「海水浴・マリンレジャー」、「保養・休養」は第2回調査（8・9月）で多い。

交通機関では、「レンタカー」が最も多く57.3%であった。続いて、「タクシー」が36.3%、「モノレール」が30.2%、「観光バス」が17.5%となっている。調査時期別に見ると、「レンタカー」は第2回調査（8・9月）で70.0%と特に多くなっている。一方、「観光バス」は第4回調査（2

月)で多く、第2回調査(8・9月)では低い傾向が見られる。

旅行形態では、「個人旅行」が最も多く44.1%となった。「フリープラン」が37.7%、「パッケージ旅行」が9.8%、「団体旅行」が8.4%と続いている。調査時期別では、「フリープラン」は第2回調査(8・9月)で特に多く、「パッケージ旅行」は第4回調査(2月)が多い。「個人旅行」、「フリープラン」は年間を通じて3割以上を占めている。

図表 2-1 県外客の属性と旅行内容

		H24年度	第1回調査(6月)		第2回調査(8・9月)		第3回調査(11月)		第4回調査(2月)	
		構成比(%)	回答数(件)	構成比(%)	回答数(件)	構成比(%)	回答数(件)	構成比(%)	回答数(件)	構成比(%)
居住地	北海道・東北	6.1	65	6.8	21	2.3	67	6.9	91	8.9
	関東	40.1	329	34.6	426	46.3	361	37.1	420	41.1
	中部	14.8	128	13.5	129	14.0	152	15.6	164	16.1
	近畿	17.3	170	17.9	158	17.2	169	17.4	173	16.9
	中国・四国	6.1	57	6.0	64	6.9	60	6.2	55	5.4
	九州	15.5	202	21.2	123	13.4	165	16.9	118	11.6
	無回答	-	1	-	2	-	0	-	8	-
性別	男性	48.6	476	51.0	380	41.3	475	49.6	524	53.3
	女性	51.4	457	49.0	539	58.7	482	50.4	459	46.7
	無回答	-	19	-	4	-	17	-	46	-
年代	10代	0.7	3	0.3	10	1.1	8	0.8	4	0.4
	20代	10.9	123	13.0	107	11.7	124	12.9	64	6.3
	30代	20.5	224	23.7	263	28.7	158	16.4	133	13.0
	40代	23.4	212	22.4	291	31.8	204	21.2	178	17.5
	50代	20.8	203	21.4	137	15.0	239	24.9	229	22.5
	60代	18.1	138	14.6	93	10.2	177	18.4	301	29.5
	70代	5.0	37	3.9	14	1.5	43	4.5	103	10.1
	80代以上	0.6	7	0.7	0	0.0	8	0.8	8	0.8
	無回答	-	5	-	8	-	13	-	9	-
世帯年収	400万円未満	23.7	214	23.1	178	19.6	245	25.8	262	26.3
	400～600万円未満	24.6	254	27.5	192	21.2	235	24.8	256	25.7
	600～800万円未満	17.9	165	17.8	185	20.4	153	16.1	168	16.9
	800～1,000万円未満	14.6	135	14.6	162	17.9	114	12.0	134	13.4
	1,000～1,500万円未満	12.5	106	11.5	123	13.6	126	13.3	116	11.6
	1,500万円以上	6.8	51	5.5	66	7.3	76	8.0	61	6.1
	無回答	-	27	-	17	-	25	-	32	-
	初めて	18.2	150	15.8	160	17.4	194	19.9	198	19.3
来訪回数	2回目	19.3	186	19.5	157	17.1	198	20.3	208	20.3
	3回目	13.3	103	10.8	136	14.8	128	13.2	145	14.2
	4回目	8.4	89	9.3	77	8.4	76	7.8	84	8.2
	5～9回目	19.0	185	19.4	194	21.1	154	15.8	200	19.5
	10～19回目	10.8	115	12.1	112	12.2	94	9.7	95	9.3
	20回目以上	11.0	124	13.0	83	9.0	129	13.3	94	9.2
	無回答	-	0	-	4	-	1	-	5	-
	1年以内	34.6	361	38.0	317	34.5	332	34.2	331	32.3
前回来訪時期	3年以内	17.9	185	19.5	194	21.1	138	14.2	172	16.8
	5年以内	9.9	85	8.9	96	10.4	101	10.4	101	9.8
	10年以内	9.0	78	8.2	69	7.5	104	10.7	99	9.6
	10年以上前	10.4	91	9.6	84	9.1	103	10.6	125	12.2
	初めて	18.2	150	15.8	160	17.4	194	20.0	198	19.3
	無回答	-	2	-	3	-	2	-	3	-
	1人	16.5	194	20.4	112	12.2	184	18.9	159	15.5
同行者	夫婦	20.7	162	17.0	137	14.9	193	19.8	320	31.2
	子ども連れ家族	17.1	97	10.2	343	37.2	98	10.1	86	8.4
	三世大家族	3.2	16	1.7	53	5.8	26	2.7	24	2.3
	子の他家族	6.9	44	4.6	54	5.9	87	8.9	83	8.1
	友人・知人	13.8	154	16.2	77	8.4	149	15.3	166	16.2
	恋人	3.9	55	5.8	53	5.8	29	3.0	10	1.0
	仕事仲間	13.8	183	19.2	74	8.0	155	15.9	136	13.3
	地域などの団体	2.5	33	3.5	13	1.4	24	2.5	29	2.8
	その他	1.5	13	1.4	5	0.5	28	2.9	13	1.3
	無回答	-	1	-	2	-	1	-	3	-
旅行先	沖縄本島	84.9	797	83.9	800	86.8	818	84.1	867	84.6
	本島周辺離島	5.0	54	5.7	58	6.3	43	4.4	35	3.4
	宮古島と周辺離島	6.6	67	7.1	62	6.7	63	6.5	65	6.3
	石垣島と周辺離島	13.3	150	15.8	100	10.8	136	14.0	133	13.0
	無回答	-	2	-	1	-	1	-	4	-
泊数	1泊	13.9	174	18.4	75	8.1	170	17.5	130	12.7
	2泊	38.4	408	43.2	241	26.1	427	43.9	430	42.0
	3泊	28.3	230	24.3	306	33.2	248	25.5	299	29.2
	4泊	11.1	67	7.1	180	19.5	67	6.9	99	9.7
	5泊	3.5	16	1.7	59	6.4	26	2.7	29	2.8
	6泊	1.4	13	1.4	23	2.5	8	0.8	8	0.8
	7泊以上	2.9	32	3.4	35	3.8	18	1.9	25	2.4
	日帰り	0.5	5	0.5	3	0.3	8	0.8	5	0.5
	無回答	-	7	-	1	-	2	-	4	-
宿泊施設	リゾートホテル	54.9	470	50.9	537	58.9	477	50.3	587	58.6
	シティホテル	26.8	229	24.8	237	26.0	243	25.6	305	30.4
	ビジネスホテル	25.2	283	30.7	195	21.4	267	28.2	215	21.5
	民宿・ペンション	5.4	53	5.7	59	6.5	49	5.2	40	4.0
	ドミトリ(簡易宿泊施設・YH等)	1.6	17	1.8	14	1.5	19	2.0	10	1.0
	ウィークリーマンション	0.5	3	0.3	6	0.7	3	0.3	8	0.8
	実家・親戚知人宅	4.9	27	2.9	71	7.8	48	5.1	35	3.5
	その他	3.1	31	3.4	32	3.5	31	3.3	22	2.2
	無回答	-	29	-	11	-	26	-	27	-
	活動	観光地めぐり	60.1	497	53.0	489	53.6	588	61.8	725
保養・休養		25.3	233	24.8	287	31.5	198	20.8	236	23.4
海水浴・マリッジジャー		24.5	254	27.1	502	55.0	80	8.4	54	5.3
ダイビング		9.5	127	13.5	116	12.7	93	9.8	22	2.2
ゴルフ		3.9	32	3.4	20	2.2	46	4.8	53	5.2
釣り		1.5	10	1.1	23	2.5	12	1.3	10	1.0
スパ・エステ		3.6	34	3.6	42	4.6	32	3.4	28	2.8
スポーツ大会等		0.8	8	0.9	2	0.2	10	1.1	11	1.1
エコツアー		2.3	29	3.1	25	2.7	18	1.9	17	1.7
伝統工芸・芸能体験		6.2	37	3.9	100	11.0	51	5.4	37	3.7
イベント・伝統行事		4.6	32	3.4	44	4.8	59	6.2	39	3.9
ショッピング		23.9	196	20.9	230	25.2	225	23.7	257	25.4
沖縄料理を楽しむ		39.1	351	37.4	398	43.6	365	38.4	367	36.3
戦跡地参拝		9.5	80	8.5	75	8.2	81	8.5	130	12.9
新婚旅行		1.3	20	2.1	4	0.4	20	2.1	8	0.8
ウェディング		2.0	20	2.1	2	0.2	41	4.3	14	1.4
会議・研修		6.8	86	9.2	50	5.5	74	7.8	52	5.1
仕事		10.1	153	16.3	64	7.0	95	10.0	83	8.2
帰省・親戚等の訪問		5.5	37	3.9	75	8.2	51	5.4	41	4.1
その他		7.5	45	4.8	36	3.9	42	4.4	169	16.7
無回答	-	14	-	11	-	23	-	19	-	
交通機関	路線バス	9.7	96	10.2	88	9.9	85	9.1	80	9.5
	観光バス	17.5	150	16.0	54	6.0	155	16.6	306	32.2
	タクシー	36.3	416	44.3	289	32.4	365	39.2	291	30.6
	モーターカー	30.2	310	33.0	247	27.7	316	33.9	253	26.6
	レンタカー	57.3	535	57.0	625	70.0	480	51.6	470	49.4
	自家用車・公用車	6.4	67	7.1	55	6.2	65	7.0	50	5.3
	航空機(県内)	13.0	131	14.0	81	9.1	132	14.2	144	15.1
	船(県内)	9.9	104	11.1	81	9.1	95	10.2	90	9.5
	自転車	2.8	34	3.6	25	2.8	25	2.7	22	2.3
	その他	2.8	27	2.9	34	3.8	29	3.1	14	1.5
	無回答	-	13	-	30	-	43	-	78	-
	旅行形態	団体旅行	8.4	97	11.3	22	3.0	81	9.8	96
パッケージ旅行		9.8	48	5.6	25	3.4	57	6.9	218	23.2
フリープラン		37.7	322	37.4	351	48.4	264	32.1	300	31.9
個人旅行		44.1	393	45.7	327	45.1	421	51.2	325	34.6
平均泊数	-	92	-	198	-	151	-	90	-	
平均泊数	2.75泊		2.58泊		3.18泊		2.46泊		2.74泊	

図表 2-2 四半期別県外客マーケット

		4-6月						7-9月						10-12月					
		観光客数		宿泊客数				観光客数		宿泊客数				観光客数		宿泊客数			
		実数 (千人)	構成比 (%)	平均 泊数 (泊)	延泊数 (千人泊)	構成比 (%)		実数 (千人)	構成比 (%)	平均 泊数 (泊)	延泊数 (千人泊)	構成比 (%)		実数 (千人)	構成比 (%)	平均 泊数 (泊)	延泊数 (千人泊)	構成比 (%)	
全体		1,222	100.0	2.6	3,156	100.0	1,519	100.0	3.2	4,833	100.0	1,403	100.0	2.5	3,452	100.0			
居住地	北海道・東北	84	6.8	2.8	234	7.4	35	2.3	4.3	148	3.1	97	6.9	3.0	294	8.5			
	関東	423	34.6	2.7	1,148	36.4	703	46.3	3.4	2,420	50.1	520	37.1	2.6	1,377	39.9			
	中部	165	13.5	2.6	425	13.5	213	14.0	3.3	705	14.6	219	15.6	2.5	550	15.9			
	近畿	219	17.9	2.5	553	17.5	261	17.2	3.0	772	16.0	243	17.4	2.4	575	16.7			
	中国・四国	73	6.0	2.7	199	6.3	106	6.9	2.7	284	5.9	86	6.2	2.3	199	5.8			
	九州	260	21.2	2.3	598	18.9	203	13.4	2.5	508	10.5	238	16.9	1.9	458	13.3			
性別	男性	624	51.0	2.6	1,597	50.6	628	41.3	3.1	1,978	40.9	697	49.6	2.2	1,565	45.3			
	女性	599	49.0	2.6	1,570	49.7	891	58.7	3.2	2,855	59.1	707	50.4	2.7	1,885	54.6			
年代	10代	4	0.3	2.3	9	0.3	17	1.1	4.0	66	1.4	12	0.8	3.4	39	1.1			
	20代	159	13.0	2.8	439	13.9	178	11.7	2.8	500	10.3	181	12.9	2.6	462	13.4			
	30代	289	23.7	2.5	712	22.6	437	28.7	3.2	1,390	28.8	231	16.4	2.7	634	18.4			
	40代	274	22.4	2.5	672	21.3	483	31.8	3.2	1,570	32.5	298	21.2	2.5	737	21.3			
	50代	262	21.4	2.3	595	18.9	227	15.0	3.0	681	14.1	349	24.9	2.1	746	21.6			
	60代	178	14.6	2.9	517	16.4	154	10.2	3.5	544	11.3	258	18.4	2.5	648	18.8			
	70代	48	3.9	3.6	171	5.4	23	1.5	3.2	75	1.6	63	4.5	2.6	164	4.7			
	80代以上	9	0.7	3.0	-	-	0	0.0	0.0	0	0.0	12	0.8	2.4	28	0.8			
世帯年収	400万円未満	283	23.1	2.7	763	24.2	299	19.6	3.2	943	19.5	362	25.8	2.6	950	27.5			
	400～600万円未満	336	27.5	2.8	926	29.3	322	21.2	3.2	1,015	21.0	347	24.8	2.5	872	25.3			
	600～800万円未満	218	17.8	2.6	568	18.0	310	20.4	3.1	970	20.1	226	16.1	2.3	523	15.2			
	800～1,000万円未満	178	14.6	2.4	423	13.4	272	17.9	3.3	891	18.4	169	12.0	2.4	413	11.9			
	1,000～1,500万円未満	140	11.5	2.3	325	10.3	206	13.6	3.2	669	13.8	186	13.3	2.1	383	11.1			
	1,500万円以上	67	5.5	2.4	160	5.1	111	7.3	3.1	347	7.2	112	8.0	2.7	302	8.7			
来訪回数	初めて	193	15.8	2.4	458	14.5	265	17.4	2.9	759	15.7	280	19.9	2.4	680	19.7			
	2回目	239	19.5	2.3	557	17.6	260	17.1	2.9	760	15.7	286	20.3	2.3	662	19.2			
	3回目	132	10.8	2.4	315	10.0	225	14.8	2.9	663	13.7	185	13.2	2.2	404	11.7			
	4回目	114	9.3	2.6	296	9.4	127	8.4	3.2	413	8.6	110	7.8	2.5	273	7.9			
	5～9回目	238	19.4	2.9	697	22.1	321	21.1	3.4	1,100	22.8	222	15.8	2.7	591	17.1			
	10～19回目	148	12.1	2.6	383	12.1	185	12.2	3.4	627	13.0	136	9.7	2.9	392	11.4			
	20回目以上	159	13.0	2.8	450	14.3	137	9.0	3.6	489	10.1	186	13.3	2.3	437	12.6			
	前回来訪時期	1年以内	465	38.0	2.8	1,302	41.3	524	34.5	3.5	1,830	37.9	479	34.2	2.6	1,258	36.4		
3年以内	238	19.5	2.7	637	20.2	320	21.1	3.3	1,062	22.0	199	14.2	2.5	498	14.4				
5年以内	109	8.9	2.3	248	7.9	159	10.4	2.9	467	9.7	146	10.4	2.2	319	9.2				
10年以内	100	8.2	2.5	255	8.1	114	7.5	3.2	360	7.4	150	10.7	2.4	361	10.5				
10年より前	117	9.6	2.2	254	8.0	139	9.1	2.6	363	7.5	149	10.6	2.3	339	9.8				
同行者	初めて	193	15.8	2.4	459	14.6	264	17.4	2.9	758	15.7	280	20.0	2.4	681	19.7			
	1人	249	20.4	3.0	740	23.5	185	12.2	3.1	564	11.7	265	18.9	2.5	672	19.5			
	夫婦	208	17.0	2.9	609	19.3	226	14.9	3.3	752	15.6	278	19.8	2.7	753	21.8			
	子ども連れ家族	125	10.2	2.8	349	11.1	566	37.2	3.5	1,992	41.2	141	10.1	2.7	385	11.2			
	三世大家族	21	1.7	2.5	51	1.6	87	5.8	3.1	271	5.6	37	2.7	2.6	98	2.8			
	その他家族	57	4.6	2.4	135	4.3	89	5.9	2.9	254	5.3	125	8.9	2.4	300	8.7			
	友人・知人	198	16.2	2.6	514	16.3	127	8.4	3.0	384	8.0	215	15.3	2.4	518	15.0			
	恋人	71	5.8	2.5	176	5.6	87	5.8	2.9	256	5.3	42	3.0	2.9	120	3.5			
	仕事仲間	235	19.2	1.9	452	14.3	122	8.0	2.2	272	5.6	224	15.9	2.0	440	12.7			
	地域などの団体	42	3.5	2.2	93	2.9	21	1.4	3.1	66	1.4	35	2.5	2.5	85	2.5			
	その他	17	1.4	2.2	37	1.2	8	0.5	2.6	21	0.4	40	2.9	2.0	82	2.4			
旅行先	沖縄本島	1,026	83.9	2.5	2,559	81.1	1,318	86.8	3.1	4,028	83.3	1,180	84.1	2.4	2,789	80.8			
	本島周辺離島	69	5.7	3.1	216	6.9	96	6.3	3.5	330	6.8	62	4.4	2.8	173	5.0			
	宮古島と周辺離島	86	7.1	3.6	310	9.8	102	6.7	4.0	407	8.4	91	6.5	3.1	283	8.2			
	石垣島と周辺離島	193	15.8	3.3	639	20.2	165	10.8	4.4	725	15.0	196	14.0	3.3	653	18.9			
泊数	1泊	225	18.4	1.0	225	7.1	124	8.1	1.0	124	2.6	245	17.5	1.0	245	7.1			
	2泊	528	43.2	2.0	1,056	33.4	397	26.1	2.0	794	16.4	616	43.9	2.0	1,233	35.7			
	3泊	298	24.3	3.0	893	28.3	504	33.2	3.0	1,513	31.3	358	25.5	3.0	1,074	31.1			
	4泊	87	7.1	4.0	347	11.0	297	19.5	4.0	1,187	24.5	97	6.9	4.0	387	11.2			
	5泊	21	1.7	5.0	103	3.3	97	6.4	5.0	486	10.1	38	2.7	5.0	188	5.4			
	6泊	17	1.4	6.0	101	3.2	38	2.5	6.0	227	4.7	12	0.8	6.0	69	2.0			
	7泊以上	41	3.4	11.0	454	14.4	58	3.8	9.6	556	11.5	26	1.9	11.3	295	8.5			
	日帰り	6	0.5	0.0	0	0.0	5	0.3	0.0	0	0.0	12	0.8	0.0	0	0.0			
宿泊施設	リゾートホテル	622	50.9	2.6	1,644	52.1	895	58.9	3.3	2,970	61.5	706	50.3	2.6	1,822	52.8			
	シティホテル	303	24.8	2.5	764	24.2	395	26.0	3.2	1,268	26.2	360	25.6	2.4	853	24.7			
	ビジネスホテル	375	30.7	2.7	999	31.6	325	21.4	2.9	929	19.2	395	28.2	2.3	924	26.8			
	民宿・ペンション	70	5.7	4.4	306	9.7	98	6.5	3.8	378	7.8	73	5.2	4.1	298	8.6			
	ドミトリ(簡易宿泊施設・YH等)	23	1.8	4.8	107	3.4	23	1.5	4.3	100	2.1	28	2.0	4.9	139	4.0			
	ウイークリーマンション	4	0.3	4.3	17	0.5	10	0.7	6.2	62	1.3	4	0.3	4.0	18	0.5			
	実家・親戚知人宅	36	2.9	4.0	143	4.5	118	7.8	4.6	547	11.3	71	5.1	4.2	295	8.5			
	その他	41	3.4	3.5	144	4.6	53	3.5	4.1	218	4.5	46	3.3	2.9	132	3.8			
	観光地めぐり	648	53.0	2.6	1,666	52.8	815	53.6	3.2	2,609	54.0	868	61.8	2.5	2,191	63.5			
	保養・休養	304	24.8	2.8	837	26.5	478	31.5	3.6	1,724	35.7	292	20.8	2.8	823	23.8			
	海水浴・マリッジ	331	27.1	2.8	929	29.4	836	55.0	3.4	2,860	59.2	118	8.4	3.1	363	10.5			
	ダイビング	166	13.5	3.1	510	16.1	193	12.7	3.8	736	15.2	137	9.8	3.1	425	12.3			
	ゴルフ	42	3.4	2.3	95	3.0	33	2.2	3.6	121	2.5	68	4.8	2.5	167	4.8			
釣り	13	1.1	3.8	50	1.6	38	2.5	3.2	124	2.6	18	1.3	3.1	55	1.6				
スパ・エステ	44	3.6	2.8	125	4.0	70	4.6	3.2	227	4.7	47	3.4	2.8	131	3.8				
スポーツ大会等	10	0.9	2.6	27	0.9	3	0.2	5.0	17	0.3	15	1.1	2.2	32	0.9				
エコツアー	38	3.1	3.2	123	3.9	42	2.7	4.4	183	3.8	27	1.9	2.9	77	2.2				
伝統工芸・芸能体験	48	3.9	2.6	128	4.0	167	11.0	3.5	578	12.0	75	5.4	2.8	211	6.1				
イベント・伝統行事	42	3.4	2.5	105	3.3	73	4.8	3.3	2										

図表 2-2 四半期別県外客マーケット（つづき）

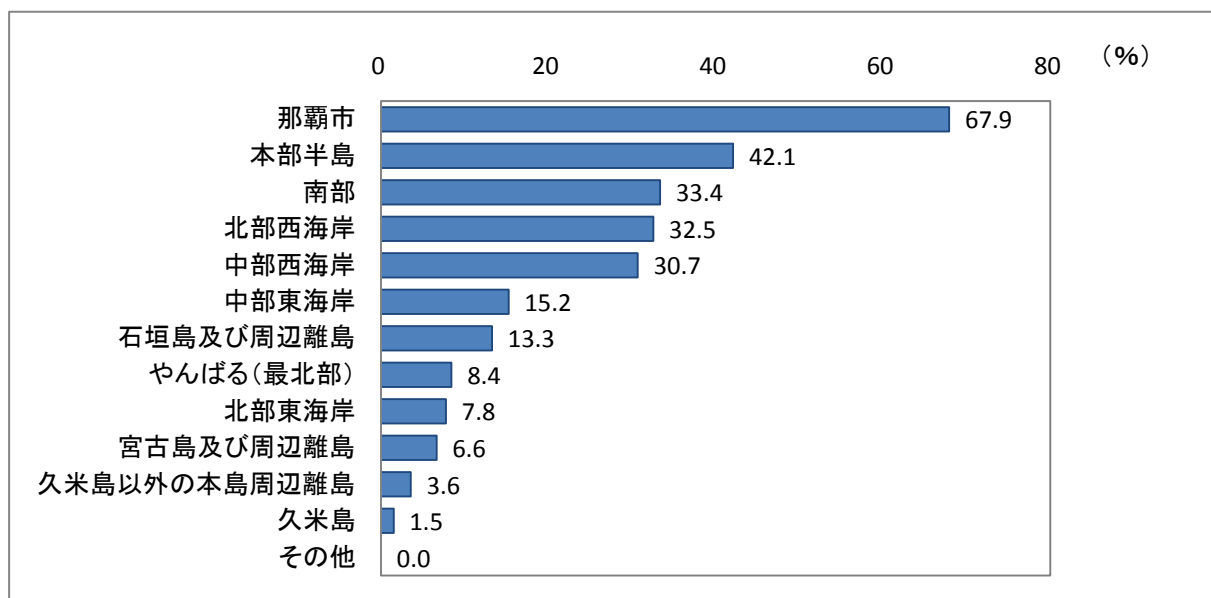
	1-3月					H24年度					
	観光客数		宿泊客数			観光客数		宿泊客数			
	実数 (千人)	構成比 (%)	平均 泊数 (泊)	延泊数 (千人泊)	構成比 (%)	実数 (千人)	構成比 (%)	平均 泊数 (泊)	延泊数 (千人泊)	構成比 (%)	
全体	1,397	100.0	2.7	3,826	100.0	5,542	100.0	2.75	15,268	100.0	
居住地	北海道・東北	125	8.9	3.0	368	9.6	339	6.1	3.1	1,044	6.8
	関東	575	41.1	2.9	1,693	44.2	2,221	40.1	3.0	6,637	43.5
	中部	224	16.1	2.7	597	15.6	821	14.8	2.8	2,277	14.9
	近畿	237	16.9	2.6	618	16.2	959	17.3	2.6	2,518	16.5
	中国・四国	75	5.4	2.3	171	4.5	341	6.1	2.5	853	5.6
	九州	161	11.6	2.3	379	9.9	862	15.5	2.3	1,943	12.7
性別	男性	745	53.3	2.7	1,988	52.0	2,693	48.6	2.6	7,128	46.7
	女性	652	46.7	2.8	1,836	48.0	2,849	51.4	2.9	8,146	53.4
年代	10代	5	0.4	2.3	13	0.3	38	0.7	3.4	128	0.8
	20代	88	6.3	2.4	208	5.4	605	10.9	2.7	1,609	10.5
	30代	182	13.0	2.4	434	11.3	1,139	20.5	2.8	3,170	20.8
	40代	244	17.5	2.5	616	16.1	1,299	23.4	2.8	3,594	23.5
	50代	314	22.5	2.5	788	20.6	1,152	20.8	2.4	2,811	18.4
	60代	412	29.5	3.0	1,255	32.8	1,003	18.1	3.0	2,964	19.4
	70代	141	10.1	3.2	455	11.9	275	5.0	3.1	864	5.7
	80代以上	11	0.8	4.8	52	1.4	32	0.6	2.5	80	0.5
世帯年収	400万円未満	367	26.3	3.0	1,103	28.8	1,311	23.7	2.9	3,759	24.6
	400～600万円未満	359	25.7	2.8	1,020	26.7	1,364	24.6	2.8	3,834	25.1
	600～800万円未満	235	16.9	2.6	612	16.0	990	17.9	2.7	2,673	17.5
	800～1,000万円未満	188	13.4	2.8	528	13.8	806	14.6	2.8	2,254	14.8
	1,000～1,500万円未満	163	11.6	2.1	336	8.8	695	12.5	2.5	1,714	11.2
	1,500万円以上	85	6.1	2.4	206	5.4	376	6.8	2.7	1,014	6.6
来訪回数	初めて	270	19.3	2.4	662	17.3	1,007	18.2	2.5	2,559	16.8
	2回目	284	20.3	2.6	749	19.6	1,068	19.3	2.6	2,728	17.9
	3回目	198	14.2	2.9	567	14.8	740	13.3	2.6	1,949	12.8
	4回目	115	8.2	3.0	345	9.0	466	8.4	2.8	1,327	8.7
	5～9回目	273	19.5	2.9	782	20.4	1,053	19.0	3.0	3,170	20.8
	10～19回目	130	9.3	2.9	378	9.9	598	10.8	3.0	1,780	11.7
	20回目以上	128	9.2	2.7	344	9.0	611	11.0	2.8	1,719	11.3
	前回	451	32.3	3.0	1,333	34.8	1,918	34.6	3.0	5,724	37.5
来訪時期	3年以内	234	16.8	2.6	614	16.0	992	17.9	2.8	2,811	18.4
	5年以内	138	9.8	2.8	381	10.0	551	9.9	2.6	1,416	9.3
	10年以内	135	9.6	2.7	359	9.4	499	9.0	2.7	1,335	8.7
	10年以上	170	12.2	2.8	478	12.5	575	10.4	2.5	1,434	9.4
	初めて	270	19.3	2.4	660	17.3	1,007	18.2	2.5	2,558	16.8
	1人	217	15.5	2.9	633	16.5	916	16.5	2.8	2,610	17.1
同行者	夫婦	436	31.2	3.1	1,337	34.9	1,148	20.7	3.0	3,452	22.6
	子ども連れ家族	117	8.4	2.4	283	7.4	949	17.1	3.2	3,010	19.7
	三世代家族	33	2.3	2.6	86	2.2	178	3.2	2.8	506	3.3
	その他家族	113	8.1	2.9	332	8.7	384	6.9	2.7	1,022	6.7
	友人・知人	226	16.2	2.7	602	15.7	766	13.8	2.6	2,018	13.2
	恋人	14	1.0	2.7	37	1.0	214	3.9	2.8	588	3.9
	仕事仲間	185	13.3	2.1	387	10.1	766	13.8	2.0	1,551	10.2
	地域などの団体	39	2.8	2.0	78	2.0	138	2.5	2.3	321	2.1
	その他	18	1.3	2.9	52	1.4	83	1.5	2.3	193	1.3
	沖繩本島	1,182	84.6	2.7	3,237	84.6	4,705	84.9	2.7	12,613	82.6
旅行先	本島周辺離島	48	3.4	3.6	173	4.5	275	5.0	3.2	893	5.8
	宮古島と周辺離島	89	6.3	3.3	289	7.6	368	6.6	3.5	1,289	8.4
	石垣島と周辺離島	181	13.0	3.2	571	14.9	735	13.3	3.5	2,588	17.0
泊数	1泊	177	12.7	1.0	177	4.6	771	13.9	1.0	771	5.1
	2泊	586	42.0	2.0	1,172	30.6	2,127	38.4	2.0	4,255	27.9
	3泊	408	29.2	3.0	1,223	32.0	1,567	28.3	3.0	4,702	30.8
	4泊	135	9.7	4.0	540	14.1	615	11.1	4.0	2,460	16.1
	5泊	40	2.8	5.0	198	5.2	195	3.5	5.0	975	6.4
	6泊	11	0.8	6.0	65	1.7	77	1.4	6.0	463	3.0
	7泊以上	34	2.4	13.2	451	11.8	159	2.9	11.0	1,755	11.5
宿泊施設	リゾートホテル	818	58.6	2.8	2,281	59.6	3,042	54.9	2.9	8,717	57.1
	シティホテル	425	30.4	2.8	1,206	31.5	1,483	26.8	2.8	4,092	26.8
	ビジネスホテル	300	21.5	2.4	711	18.6	1,395	25.2	2.6	3,563	23.3
	民宿・ペンション	56	4.0	3.7	208	5.4	297	5.4	4.0	1,189	7.8
	ドミトリ(簡易宿泊施設・YH等)	14	1.0	4.5	63	1.6	88	1.6	4.7	409	2.7
	ウィークリーマンション	11	0.8	15.0	167	4.4	30	0.5	8.9	264	1.7
	実家・親戚知人宅	49	3.5	3.5	169	4.4	274	4.9	4.2	1,155	7.6
	その他	31	2.2	3.6	111	2.9	171	3.1	3.5	605	4.0
	観光地めぐり	1,003	71.8	2.8	2,828	73.9	3,333	60.1	2.8	9,295	60.9
	保養・休養	326	23.4	3.2	1,044	27.3	1,400	25.3	3.2	4,429	29.0
	海水浴・マリレジャー	75	5.3	2.8	207	5.4	1,360	24.5	3.2	4,359	28.6
	ダイビング	30	2.2	3.2	97	2.5	526	9.5	3.4	1,768	11.6
	ゴルフ	73	5.2	3.2	231	6.0	216	3.9	2.8	614	4.0
	釣り	14	1.0	3.6	50	1.3	83	1.5	3.4	278	1.8
スパ・エステ	39	2.8	2.9	113	3.0	200	3.6	3.0	597	3.9	
スポーツ大会等	15	1.1	2.3	35	0.9	44	0.8	2.5	111	0.7	
エコツア	24	1.7	3.1	72	1.9	130	2.3	3.5	454	3.0	
伝統工芸・芸能体験	51	3.7	2.7	137	3.6	341	6.2	3.1	1,054	6.9	
イベント・伝統行事	54	3.9	3.0	162	4.2	256	4.6	2.8	705	4.6	
ショッピング	355	25.4	2.7	970	25.3	1,326	23.9	2.8	3,692	24.2	
沖縄料理を楽しむ	508	36.3	2.8	1,427	37.3	2,167	39.1	2.9	6,190	40.5	
戦跡地参拝	180	12.9	3.1	560	14.6	529	9.5	2.9	1,543	10.1	
新婚旅行	11	0.8	4.3	47	1.2	73	1.3	3.9	289	1.9	
ウェディング	19	1.4	2.4	47	1.2	109	2.0	2.7	292	1.9	
会議・研修	72	5.1	2.1	148	3.9	377	6.8	2.1	804	5.3	
仕事	115	8.2	2.5	290	7.6	561	10.1	2.4	1,364	8.9	
帰省・親戚等の訪問	57	4.1	3.2	181	4.7	305	5.5	3.5	1,080	7.1	
その他	234	16.7	2.9	689	18.0	414	7.5	2.9	1,203	7.9	
交通機関	路線バス	132	9.5	3.9	514	13.4	535	9.7	3.4	1,845	12.1
	観光バス	450	32.2	2.7	1,199	31.3	970	17.5	2.5	2,456	16.1
	タクシー	428	30.6	3.1	1,305	34.1	2,011	36.3	2.9	5,878	38.5
	モーター	372	26.6	3.1	1,146	29.9	1,672	30.2	2.8	4,720	30.9
	レンタカー	690	49.4	2.9	1,987	51.9	3,174	57.3	2.9	9,268	60.7
	自家用車・公用車	73	5.3	3.0	220	5.8	352	6.4	3.2	1,143	7.5
	航空機(県内)	212	15.1	2.7	577	15.1	719	13.0	3.1	2,211	14.5
	船(県内)	132	9.5	3.4	451	11.8	549	9.9	3.7	2,030	13.3
	自転車	32	2.3	4.3	138	3.6	157	2.8	4.2	665	4.4
	その他	21	1.5	2.8	57	1.5	157	2.8	2.9	452	3.0
旅行形態	団体旅行	143	10.2	2.1	304	7.9	465	8.4	2.1	958	6.3
	パッケージ旅行	324	23.2	2.7	873	22.8	542	9.8	2.6	1,430	9.4
	フリープラン	446	31.9	2.7	1,190	31.1	2,090	37.7	2.8	5,789	37.9
	個人旅行	484	34.6	2.9	1,418	37.1	2,445	44.1	2.9	7,110	46.6

(注) 構成比は無回答割戻し後。マーケット規模は、構成比に観光客数を乗じて推計している。

(3) 訪問地域

訪問地域については、「那覇市」が最も多く 67.9%となった。次いで、「本部半島」42.1%、「南部」33.4%、「北部西海岸」32.5%と続いている。離島では「石垣島及び周辺離島」が最も多く 13.3%となっている。

図表 2-3 訪問地域（複数回答）

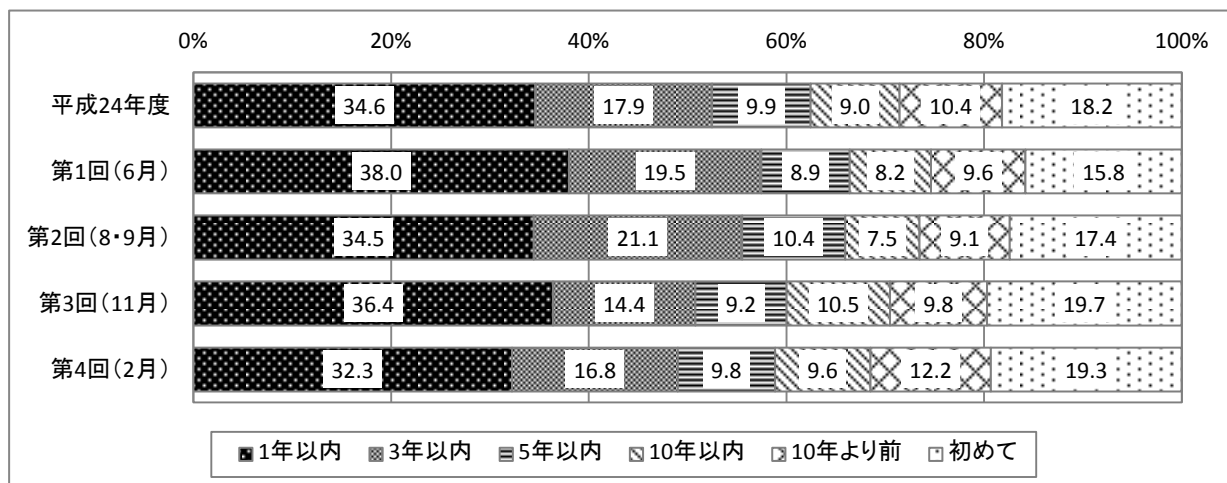


(注)移動で通過しただけの場所は除く。構成比は無回答割戻し後。

(4) 前回の沖縄旅行との間隔

前回の沖縄旅行との間隔は、「1年以内」が最も多く 34.6%であった。また、10年以内に沖縄を訪れたことのある比率は 71.4%に上る。調査時期別では、第3回調査（11月）や第4回調査（2月）で「初めて」の比率がやや多い。

図表 2-4 前回来訪時期



(5) プロ野球キャンプ見学者の属性と旅行内容

毎年2月には沖縄県内各地でプロ野球キャンプが開催され、キャンプ見学を目的としたファンが沖縄を訪れる。第4回調査(2月)結果によると、プロ野球キャンプ見学を行ったと回答した比率は13.2%に上った。

プロ野球キャンプの見学者の属性および旅行内容について第4回調査(2月)全体と比較したのが図表2-5である。居住地別では、「北海道・東北」、「中部」、「近畿」の比率が多くなっていることから、各地域を本拠地とするプロ野球チームのキャンプを見に訪れたと考えられる。

性年代別にみると、全体に比べ「女性」の比率がやや多く、年代別では「30代」、「40代」の比率が全体よりも多い。

来訪回数について見ると、プロ野球キャンプの見学者はリピーター率が高い。泊数は「2泊」、「3泊」、「6泊」が全体よりも多い。宿泊施設タイプでは「リゾートホテル」の比率が多い。交通機関については「レンタカー」の利用率が圧倒的に多く、79.0%に上る。旅行形態では「フリープラン」、「個人旅行」が全体に比べ多い。

図表 2-5 プロ野球キャンプ見学者の属性と旅行内容

		(%)				(%)		
		第4回調査 (2月)全体	プロ野球 キャンプ見学	第4回調査 (2月)全体	プロ野球 キャンプ見学	第4回調査 (2月)全体	プロ野球 キャンプ見学	
居住地	北海道・東北	8.9	20.3	宿泊 施設	リゾートホテル	58.6	68.9	
	関東	41.1	30.1		シティホテル	30.4	19.7	
	中部	16.1	18.0		ビジネスホテル	21.5	22.7	
	近畿	16.9	25.6		民宿・ペンション	4.0	2.3	
	中国・四国	5.4	1.5		ドミトリー(簡易宿泊施設・YH等)	1.0	1.5	
	九州	11.6	4.5		ウィークリーマンション	0.8	0.8	
性別	男性	53.3	51.2		実家・親戚知人宅	3.5	0.8	
	女性	46.7	48.8		その他	2.2	1.5	
年代	10・20代	6.7	6.9		活動	観光地めぐり	71.8	57.1
	30代	13.0	19.1			保養・休養	23.4	17.3
	40代	17.5	28.2			海水浴・マリレジャー	5.3	4.5
	50代	22.5	22.1	ダイビング		2.2	3.8	
	60代	29.5	16.8	ゴルフ		5.2	7.5	
	70代以上	10.9	6.9	釣り		1.0	0.8	
	来訪 回数	初めて	19.3	11.3		スパ・エステ	2.8	1.5
2回目		20.3	23.3	スポーツ大会		1.1	1.5	
3回目		14.2	8.3	エコツアー		1.7	1.5	
4回目		8.2	11.3	伝統工芸・芸能体験		3.7	0.8	
5～9回目		19.5	27.1	イベント伝統行事		3.9	3.8	
10～19回目		9.3	12.8	ショッピング	25.4	16.5		
20回目以上		9.2	6.0	沖縄料理を楽しむ	36.3	42.1		
同行 者	1人	15.5	14.3	戦跡地参拝	12.9	9.8		
	夫婦	31.2	22.6	新婚旅行	0.8	0.0		
	子ども連れ家族	8.4	14.3	ウェディング	1.4	0.8		
	三世大家族	2.3	1.5	会議・研修	5.1	1.5		
	その他家族	8.1	8.3	仕事	8.2	3.8		
	友人・知人	16.2	29.3	帰省・親戚等の訪問	4.1	2.3		
	恋人	1.0	0.0	プロ野球キャンプ見学	13.2	100.0		
	仕事仲間	13.3	7.5	その他	16.7	100.0		
	地域などの団体	2.8	1.5	交通 機関	路線バス	9.5	11.3	
	その他	1.3	0.8		観光バス	32.2	11.3	
旅行 先	沖縄本島	84.6	89.5		タクシー	30.6	25.8	
	本島周辺離島	3.4	3.8		モノレール	26.6	27.4	
	宮古島と周辺離島	6.3	6.8		レンタカー	49.4	79.0	
	石垣島と周辺離島	13.0	5.3		自家用車・公用車	5.3	2.4	
	泊数	1泊	12.7		9.0	航空機(県内)	15.1	10.5
2泊		42.0	46.6		船(県内)	9.5	3.2	
3泊		29.2	33.8		自転車	2.3	0.8	
4泊		9.7	6.0		その他	1.5	0.0	
5泊		2.8	1.5		旅行 形態	団体旅行	10.2	8.5
6泊		0.8	1.5	パッケージツアー		23.2	4.2	
7泊以上		2.4	1.5	フリープラン		31.9	49.2	
日帰り		0.5	0.0	個人旅行		34.6	38.1	

2-2. 観光収入の推計

(1) 入域観光客数

平成24年の入域観光客数は583.6万人と推計され、対前年比7.8%の増加となった。平成24年度の入域観光客数は592.5万人と推計され、対前年度比7.2%の増加となり、復帰後最高となった平成20年度の593.4万人に次いで2番目の水準となった。

県外客については平成24年度は554.2万人となり、対前年度比で6.0%、31.6万人の増加となった。上期は関東の商業施設等の人気や夏休みシーズンの台風の影響で伸び悩んだものの、東日本大震災による落ち込みからの反動増で増加傾向を示した。下期は成田・関西からのLCCの就航による誘客効果などがプラスに働き、入域観光客数は前年を上回った。

外国人客については平成24年度は38.3万人となり、対前年度比で26.9%、8.1万人の増加となった。台湾からの新規航空路線の定期便就航や韓国からのチャーター便の運航等が影響し入域観光客数は増加した。なお、下期は尖閣諸島関連の影響を受け、中国本土、香港便で路線の減便や運休があり、それらの国・地域からの観光客数は減少傾向に転じたものの、年度全体ではプラスとなった。

図表 2-6 入域観光客数の推移

	県外客数(人)	外国人客数(人)		入域観光客数(人)	対前年比(%)	
		うち国際航空外客数(人)	うち国際船舶外客数(人)			
平成22 暦年	5,570,400	284,700	145,800	138,900	5,855,100	3.6
平成23 暦年	5,135,500	280,000	163,600	116,400	5,415,500	▲ 7.5
平成24 暦年	5,459,100	376,700	229,900	146,800	5,835,800	7.8
平成22 年度	5,422,500	282,800	151,600	131,200	5,705,300	0.3
平成23 年度	5,226,600	301,400	182,500	118,900	5,528,000	▲ 3.1
平成24 年度	5,542,200	382,500	238,500	144,000	5,924,700	7.2
■四半期データ	1.	2.=3.+4.	3.	4.	5.=1.+2.	
平成22 1-3月期	1,370,800	39,400	26,300	13,100	1,410,200	2.9
平成22 4-6月期	1,279,700	84,900	38,100	46,800	1,364,600	5.1
平成22 7-9月期	1,616,700	112,800	51,200	61,600	1,729,500	5.1
平成22 10-12月期	1,303,200	47,600	30,200	17,400	1,350,800	1.1
平成23 1-3月期	1,222,900	37,500	32,100	5,400	1,260,400	▲ 10.6
平成23 4-6月期	1,068,600	71,600	25,500	46,100	1,140,200	▲ 16.4
平成23 7-9月期	1,509,800	102,000	58,800	43,200	1,611,800	▲ 6.8
平成23 10-12月期	1,334,200	68,900	47,200	21,700	1,403,100	3.9
平成24 1-3月期	1,314,000	58,900	51,000	7,900	1,372,900	8.9
平成24 4-6月期	1,222,400	109,400	59,300	50,100	1,331,800	16.8
平成24 7-9月期	1,519,400	145,500	74,400	71,100	1,664,900	3.3
平成24 10-12月期	1,403,300	62,900	45,200	17,700	1,466,200	4.5
平成25 1-3月期	1,397,100	64,700	59,600	5,100	1,461,800	6.5

(2) 観光収入の推計

観光客全体単価は、県外客と外国人客の消費単価及び観光客数の加重平均で算出される。なお、旅行会社に支払われるツアー参加費には、宿泊費や娯楽・入場費などの県内消費分が含まれるため、ツアー参加費のうちの県内消費分については、参加費に含まれている旅行会社収入、県外交通費（以上県外に漏出）、県内交通費、宿泊費、飲食費、入場料・娯楽費を既存統計及び空港アンケート調査を利用して推計を行っている。

その結果、平成24年の観光客全体単価は66,924円（参考値）となり対前年比3.0%の減少、観光収入は3,905.6億円（参考値）となり対前年比4.6%の増加となった。また、平成24年度の観光客全体単価は67,459円となり対前年度比1.4%の減少となった。観光収入は3,996.7億円となり対前年度比5.7%の増加となった。

図表 2-7 消費単価と観光収入

	県外客 全体単価 (円)	国際航空 搭乗客 単価(円)	国際船舶 搭乗客 単価(円)	観光客 全体単価 (円)	対前年 比(%)	県外客 消費額 (百万円)	国際航空 搭乗客 消費額 (百万円)	国際船舶 搭乗客 消費額 (百万円)	観光 消費額計 (百万円)	対前年 比(%)
平成22 暦年	70,408	82,682	19,857	69,515	0.6	392,203	12,055	2,758	407,017	4.2
平成23 暦年	69,715	80,022	20,212	68,962	▲ 0.8	358,019	13,092	2,353	373,464	▲ 8.2
平成24 暦年	67,472	83,814	20,075	66,924	▲ 3.0	368,337	19,269	2,947	390,555	4.6
平成22 年度	71,435	82,711	20,065	70,553	6.3	387,355	12,539	2,633	402,526	6.5
平成23 年度	69,171	78,533	20,169	68,427	▲ 3.0	361,532	14,332	2,398	378,264	▲ 6.0
平成24 年度	68,008	83,336	20,001	67,459	▲ 1.4	376,916	19,876	2,880	399,674	5.7
■四半期データ										
平成22 1-3月期	59,758	72,731	16,828	59,602	▲ 15.5	81,917	1,913	220	84,050	▲ 13.0
平成22 4-6月期	73,949	84,932	20,106	72,409	10.8	94,633	3,236	941	98,810	16.5
平成22 7-9月期	79,270	89,250	20,634	77,477	2.8	128,155	4,570	1,271	133,996	8.1
平成22 10-12月期	67,141	77,375	18,719	66,746	4.9	87,498	2,337	326	90,160	6.1
平成23 1-3月期	63,021	74,666	17,565	63,123	5.9	77,069	2,397	95	79,560	▲ 5.3
平成23 4-6月期	72,832	82,657	20,545	70,937	▲ 2.0	77,828	2,108	947	80,883	▲ 18.1
平成23 7-9月期	80,652	88,770	21,107	79,352	2.4	121,768	5,220	912	127,900	▲ 4.5
平成23 10-12月期	60,976	71,342	18,383	60,666	▲ 9.1	81,354	3,367	399	85,120	▲ 5.6
平成24 1-3月期	61,325	71,325	17,749	61,446	▲ 2.7	80,581	3,638	140	84,359	6.0
平成24 4-6月期	65,272	93,514	21,057	64,866	▲ 8.6	79,789	5,545	1,055	86,389	6.8
平成24 7-9月期	78,122	86,635	21,057	76,065	▲ 4.1	118,698	6,446	1,497	126,641	▲ 1.0
平成24 10-12月期	63,613	80,536	14,389	63,541	4.7	89,269	3,640	255	93,163	9.4
平成25 1-3月期	63,819	71,216	14,389	63,948	4.1	89,161	4,244	73	93,479	10.8

図表 2-8 消費単価（四半期別）

	観光客全体単価						
	宿泊費	交通費	土産・買物費	飲食費	娯楽・入場費	その他	
平成24年度	67,459	18,310	9,847	16,002	14,336	7,206	1,757
平成24 4-6月期	64,866	15,379	10,089	16,698	13,875	7,338	1,488
平成24 7-9月期	76,065	24,706	10,073	14,995	16,700	7,995	1,597
平成24 10-12月期	63,541	15,541	9,582	16,316	13,166	7,003	1,932
平成25 1-3月期	63,948	16,475	9,635	16,202	13,239	6,389	2,008

属性別に見ると、まず年代別では「70代以上」が最も消費額が多い傾向にある。前年度と比較すると、40代で消費額の落ち込みが目立った。

来訪回数別では「2回目」、「10-19回目」の消費額が高い傾向にある。前年度と比較すると、「初めて」、「2回目」で増加している。一方で、「20回目以上」となると消費額は大きく減少しており、前年度と比較しても減少が目立つ。

活動別では、「ダイビング」、「ゴルフ」、「スパ・エステ」、「ウェディング」目的で消費額が大きい傾向にある。そのうち、「ダイビング」、「スパ・エステ」は前年度と比較すると、共に10%程度減少している。

旅行形態別では、「フリープラン」で最も消費額が大きい傾向にあり、次いで「個人旅行」となっている。前年度と比較すると、「個人旅行」で減少が大きい。費目別にみると、「団体旅行」では『娯楽・入場費』が11.3%の減、「パッケージ旅行」、「個人旅行」では『土産・買物費』が約10%の減、「フリープラン」では『飲食費』が8.2%の減と落ち込みが大きい。

図表 2-9 県外客一人当たり消費額（属性別）

	県外客一人当たり県内消費額(円)													
	総消費 単価	対前年 度比 (%)	宿泊費	対前年 度比 (%)	県内 交通費	対前年 度比 (%)	土産・ 買物費	対前年 度比 (%)	飲食費	対前年 度比 (%)	娯楽・ 入場費	対前年 度比 (%)		
全体	68,008	▲1.7	18,738	0.1	9,996	▲0.4	15,493	▲5.1	14,537	▲3.0	7,442	▲5.4		
居住地	北海道・東北	81,004	3.4	18,690	▲2.8	10,431	▲2.9	22,485	▲1.3	17,106	▲1.9	7,112	0.6	
	関東	68,057	▲2.3	19,123	▲0.8	9,903	▲0.5	14,550	▲4.8	15,032	▲1.0	7,852	▲9.3	
	中部	73,625	▲0.2	20,283	3.5	9,948	▲3.0	18,312	▲3.0	15,497	1.5	8,251	1.7	
	近畿	64,915	▲7.0	18,426	▲6.1	9,698	▲3.9	12,864	▲11.2	13,840	▲13.1	7,991	▲6.4	
	中国・四国	68,697	▲3.2	18,705	6.1	10,482	3.0	17,904	▲10.2	14,062	3.4	6,156	▲29.8	
性別	九州	60,990	3.5	16,684	6.5	10,383	9.2	14,526	▲1.6	12,423	▲4.5	5,748	17.5	
	男性	67,814	0.8	18,443	▲0.5	10,591	5.1	13,984	▲1.1	15,404	▲1.3	7,406	▲4.3	
年代	女性	68,344	▲3.8	19,056	0.6	9,415	▲5.8	16,956	▲7.8	13,708	▲4.8	7,545	▲6.1	
	10・20代	65,229	▲2.3	16,860	▲12.9	9,819	▲1.2	14,000	▲2.9	13,234	3.0	9,348	▲3.5	
	30代	68,991	▲4.8	20,610	9.7	9,915	▲6.9	13,732	▲13.7	15,057	▲8.3	7,564	▲20.1	
	40代	67,312	▲6.6	18,658	▲8.1	9,637	▲7.0	14,345	▲5.7	15,011	▲7.5	8,305	▲6.4	
	50代	65,697	▲0.8	17,265	▲2.2	9,926	2.4	15,492	▲7.8	14,226	▲2.6	7,024	10.7	
	60代	69,783	1.8	19,194	8.8	10,286	2.7	18,006	▲2.4	14,570	▲0.3	5,980	▲4.1	
	70代以上	77,546	20.0	20,398	12.1	12,340	40.3	22,318	31.2	14,332	18.5	5,584	4.6	
来訪 回数	初めて	67,803	0.4	18,949	1.4	9,336	▲2.5	17,562	▲1.6	13,628	5.2	6,633	▲5.8	
	2回目	70,334	5.1	19,416	9.0	10,116	5.0	17,602	▲1.2	14,244	5.0	7,677	4.5	
	3回目	66,396	▲4.3	17,930	▲3.7	10,097	4.1	14,988	▲11.6	14,715	▲2.5	7,458	▲9.0	
	4回目	68,725	▲1.3	20,064	10.6	9,655	▲7.1	15,469	▲5.4	14,365	▲8.3	7,843	▲0.1	
	5-9回目	68,287	▲2.4	19,882	▲0.5	10,266	1.0	13,461	▲4.9	14,810	▲6.1	7,228	▲14.4	
	10-19回目	70,202	▲5.1	17,264	▲11.5	10,197	▲0.7	16,028	▲1.5	15,803	▲2.7	9,089	▲11.7	
	20回目以上	64,369	▲9.0	17,566	▲2.9	10,533	▲7.7	11,840	▲15.1	14,975	▲17.6	7,223	▲1.1	
前回来 訪回数	1年以内	68,112	▲4.0	18,605	▲2.8	10,509	▲0.6	13,045	▲10.0	15,859	▲4.9	8,271	▲4.9	
	3年以内	70,375	▲3.5	20,157	2.5	9,866	▲1.2	14,976	▲4.3	15,036	▲6.0	7,609	▲11.0	
	5年以内	65,187	▲2.0	17,867	1.4	9,457	▲6.6	15,733	▲5.8	12,933	▲7.9	7,309	5.0	
	10年以内	67,663	0.8	18,704	1.6	10,255	5.0	16,518	▲7.8	13,832	3.9	7,020	▲0.5	
	10年よりも前	69,290	7.8	18,306	6.7	10,229	10.4	19,860	24.2	13,344	1.1	6,874	▲8.4	
世帯年 収	今回が初めて	67,802	0.4	18,947	1.4	9,335	▲2.5	17,564	▲1.6	13,628	5.3	6,632	▲5.8	
	400万円未満	51,851	▲19.9	14,024	▲19.4	8,120	▲13.7	12,399	▲24.6	9,938	▲23.0	5,772	▲16.5	
	400～600万円未満	47,071	▲31.9	12,656	▲32.8	6,799	▲31.3	11,339	▲32.6	10,332	▲26.7	4,979	▲40.9	
	600～800万円未満	52,818	▲21.3	15,090	▲19.7	7,486	▲25.4	11,535	▲20.0	11,541	▲23.0	4,913	▲35.3	
	800～1,000万円未満	57,008	▲18.0	17,188	▲6.3	8,121	▲20.8	11,263	▲30.1	11,722	▲27.4	7,053	▲5.1	
	1,000～1,500万円未満	56,458	▲21.5	16,855	▲17.0	8,294	▲17.6	10,938	▲27.5	13,394	▲20.5	5,971	▲28.8	
1,500万円以上	72,084	▲23.3	21,574	▲4.3	8,514	▲32.4	17,430	▲31.7	15,936	▲21.0	6,863	▲43.4		
同行者	1人で	59,887	1.9	15,459	▲8.0	10,392	15.3	12,482	6.2	12,775	▲2.2	6,851	1.3	
	夫婦で	76,293	▲3.3	19,701	▲1.2	10,276	2.9	19,707	▲8.6	16,830	▲4.3	7,549	▲7.5	
	子ども連れ家族	75,273	▲9.5	23,185	▲1.7	9,594	▲14.9	14,453	▲13.9	17,819	▲10.0	8,514	▲16.5	
	三世大家族	77,365	1.6	26,619	18.3	10,080	▲7.2	16,316	▲7.9	15,671	2.0	7,356	▲11.7	
	その他家族	70,150	▲1.3	19,851	3.5	9,425	▲8.2	18,672	▲6.0	12,265	▲14.8	5,959	▲3.9	
	友人・知人	66,440	3.2	16,878	2.0	9,928	0.9	16,109	2.2	13,609	8.4	8,778	0.4	
	恋人	74,635	3.0	23,128	8.6	11,190	▲5.8	12,173	5.9	17,218	9.1	10,022	▲12.3	
	仕事仲間	55,558	1.1	15,265	5.6	9,415	0.5	12,341	▲7.2	11,716	2.4	5,995	5.9	
	地域の団体・趣味のサークル その他	64,272	9.1	17,141	3.8	11,826	42.9	16,211	2.4	9,059	▲15.3	6,456	▲0.3	
45,642	▲24.3	13,608	▲15.1	4,162	▲55.8	15,579	2.3	9,964	▲18.7	2,329	▲56.3			
旅行先	本島	67,016	▲0.6	18,458	1.3	9,512	2.7	15,846	▲5.7	14,509	▲2.6	6,855	▲2.7	
	本島周辺離島	68,752	▲17.4	19,815	▲15.5	10,551	▲21.4	12,232	▲16.7	13,133	▲17.9	10,587	▲20.4	
	宮古と周辺離島	86,489	8.8	23,980	8.7	15,044	1.5	15,610	15.1	18,940	0.2	10,856	25.6	
	石垣と周辺離島	80,951	▲5.3	22,343	▲5.5	15,390	2.8	15,556	▲7.3	15,835	▲6.8	10,288	▲13.6	
宿泊施 設	リゾートホテル	74,992	▲0.0	22,065	5.7	10,235	0.0	17,259	▲6.3	15,901	▲0.1	7,982	▲4.4	
	シティホテル	72,017	3.1	19,045	0.2	9,968	5.4	18,307	1.7	15,364	5.4	7,550	▲0.9	
	ビジネスホテル	63,557	5.5	17,098	3.3	10,301	1.9	13,512	12.8	13,761	▲5.0	7,093	12.5	
活動	観光地めぐり	69,659	▲2.4	18,992	1.4	10,171	▲0.4	17,040	▲8.3	14,548	▲2.2	7,328	▲6.3	
	保養・休養	77,316	▲4.7	23,309	4.6	10,756	▲5.4	16,088	▲13.7	17,979	▲6.1	7,458	▲9.5	
	海水浴・マリレジャー	77,377	▲9.0	23,706	▲2.0	10,289	▲16.2	15,040	▲8.3	17,702	▲10.0	9,416	▲16.8	
	ダイビング	88,986	▲10.4	21,186	▲11.6	10,845	▲6.2	12,937	▲8.0	16,230	▲1.0	25,407	▲17.7	
	ゴルフ	90,791	4.4	22,741	13.2	12,052	6.1	14,152	3.2	18,776	▲5.5	20,854	10.2	
	スパ・エステ	89,694	▲10.6	21,926	▲6.8	11,259	▲5.2	20,874	▲20.9	20,178	▲10.6	12,865	▲9.1	
	スポーツ大会等	73,401	22.0	20,852	24.4	11,232	18.6	11,431	▲12.9	14,911	▲9.1	13,205	282.5	
	エコツアー	74,684	▲24.2	20,344	▲31.9	10,585	▲17.6	18,359	29.9	15,725	▲18.7	8,686	▲60.1	
	イベント・伝統行事	61,159	▲9.3	16,828	▲5.7	10,344	7.5	15,645	▲4.2	11,617	▲26.3	5,364	▲23.4	
	ショッピング	77,405	3.3	19,322	7.9	10,211	6.6	22,449	▲1.2	15,584	▲0.6	7,725	▲2.9	
	沖縄料理を楽しむ	72,659	▲2.8	19,313	▲0.5	9,927	▲4.9	17,361	▲6.4	16,295	▲3.8	8,043	▲1.7	
	戦跡地参拝	74,620	6.5	19,182	3.4	10,423	6.9	19,393	0.0	15,664	6.9	8,636	28.6	
	ウェディング	89,059	20.5	17,719	▲17.8	9,707	2.8	20,495	▲5.5	14,822	▲0.7	6,156	18.7	
	会議・研修	55,823	1.4	15,176	▲17.3	9,445	7.7	12,759	6.7	12,120	4.0	4,495	17.7	
	仕事	52,314	▲0.6	15,267	▲6.5	10,058	0.4	9,530	10.0	12,915	▲11.2	3,113	13.2	
	帰省・親戚訪問等	56,318	▲11.9	11,414	▲9.7	8,277	▲10.5	16,027	▲5.6	13,687	▲20.7	4,239	▲23.1	
	その他	61,908	▲4.4	17,030	▲11.2	9,651	4.4	14,648	▲1.8	14,090	▲0.5	5,004	▲22.4	
	旅行形 態	団体旅行	55,844	▲3.2	15,224	▲0.4	10,074	16.7	15,189	▲8.3	8,742	▲9.4	5,921	▲11.3
		パッケージ旅行	57,996	▲0.5	14,806	3.3	8,137	6.8	17,317	▲10.7	10,225	▲2.1	6,795	16.9
フリープラン		76,896	▲3.1	18,976	▲1.2	11,245	▲0.4	17,508	▲2.9	17,442	▲8.2	9,891	▲6.0	
個人旅行		65,779	▲4.5	20,926	▲2.7	9,973	▲3.4	12,576	▲10.3	14,325	▲4.1	6,013	▲6.4	

図表 2-10 観光収入の推移

年次	観光客数 (人)	観光客一人当たり県内消費額(円)							観光収入 (百万円)	対前年比(%)		
		総消費単価								観光 客数	観光消 費単価	観光 収入
		宿泊費	県内 交通費	土産・ 買物費	飲食費	娯楽・ 入場費	その他					
S47	443 692	73,132	11,608	8,330	32,925	4,320	10,576	5,373	32 448	217.7	103.1	224.5
S48	742 644	61,919	11,047	8,317	21,382	4,449	8,266	8,458	45 984	167.4	84.7	141.7
S49	805 255	71,656	19,990	16,276	18,396	4,302	9,897	2,795	57 701	108.4	115.7	125.5
S50	1 558 059	80,727	21,119	11,697	21,289	10,803	8,017	7,802	125 777	193.5	112.7	218.0
S51	836 108	68,149	18,300	11,949	18,100	10,900	5,315	3,585	56 980	53.7	84.4	45.3
S52	1 201 156	72,889	19,800	14,089	17,700	12,900	5,060	3,340	87 552	143.7	107.0	153.7
S53	1 502 410	73,912	22,800	12,603	17,300	12,900	5,290	3,019	111 045	125.1	101.4	126.8
S54	1 807 941	81,745	23,300	14,268	20,900	13,500	6,273	3,504	147 789	120.3	110.6	133.1
S55	1 808 036	82,698	23,900	14,030	21,400	13,800	6,150	3,418	149 521	100.0	101.2	101.2
S56	1 930 023	84,697	24,700	14,327	21,200	14,700	6,386	3,384	163 467	106.7	102.4	109.3
S57	1 898 216	87,242	25,600	15,694	20,800	15,200	6,498	3,449	165 605	98.4	103.0	101.3
S58	1 851 994	89,458	26,600	16,230	20,800	15,700	6,665	3,463	165 676	97.6	102.5	100.0
S59	2 053 500	91,664	27,700	16,705	21,200	16,000	6,827	3,232	188 232	110.9	102.5	113.6
S60	2 081 900	91,746	27,800	16,824	21,000	15,900	6,928	3,295	191 006	101.4	100.1	101.5
S61	2 028 800	91,854	27,900	16,883	21,000	15,900	6,911	3,260	186 353	97.4	100.1	97.6
S62	2 250 700	92,060	27,900	16,943	21,000	16,100	6,893	3,225	207 200	110.9	100.2	111.2
S63	2 395 400	90,107	27,900	15,100	21,000	16,100	6,818	3,190	215 843	106.4	97.9	104.2
H元	2 671 100	90,189	27,900	14,624	21,100	16,300	7,017	3,247	240 904	111.5	100.1	111.6
H2	2 958 200	90,897	28,400	14,684	21,000	16,500	7,102	3,211	268 892	110.7	100.8	111.6
H3	3 014 500	91,323	28,600	14,565	20,900	16,800	7,237	3,221	275 292	101.9	100.5	102.4
H4	3 151 900	88,897	28,200	14,446	19,100	16,600	7,367	3,184	280 195	104.6	97.3	101.8
H5	3 186 800	86,721	26,800	14,743	18,600	15,700	7,597	3,281	276 362	101.1	97.6	98.6
H6	3 178 900	87,491	27,300	12,306	19,200	17,500	7,767	3,418	278 126	99.8	100.9	100.6
H7	3 278 900	87,683	27,000	12,841	19,100	17,700	7,881	3,161	287 505	103.1	100.2	103.4
H8	3 459 500	87,659	27,100	12,781	18,900	17,900	7,939	3,038	303 256	105.5	100.0	105.5
H9	3 867 200	87,130	26,800	12,900	18,800	17,800	7,744	3,086	336 951	111.8	99.4	111.1
H10	4 126 500	85,461	25,700	12,187	18,500	17,700	8,242	3,132	352 655	106.7	98.1	104.7
H11	4 558 700	83,519	26,800	11,355	17,900	17,400	8,043	2,021	380 737	110.5	97.7	108.0
H12	4 521 200	83,863	29,536	11,573	17,906	14,742	8,076	2,030	379 161	99.2	100.4	99.6
H13	4 433 400	76,463	26,491	7,841	21,000	13,527	5,103	2,501	338 992	98.1	91.2	89.4
H14	4 834 500	71,704	24,595	7,760	17,622	13,834	5,664	2,228	346 632	109.0	93.8	102.3
H15	5 084 700	73,831	27,847	6,746	16,838	13,977	5,769	2,654	375 415	105.2	103.0	108.3
H16	5 153 200	70,490	25,152	8,855	15,916	12,429	6,684	1,455	363 152	101.3	95.5	96.7
H17	5 500 100	72,421	24,466	8,099	18,653	13,178	6,088	1,936	398 367	106.7	102.7	109.7
H18	5 637 800	72,797	24,306	7,962	17,627	14,512	6,250	2,140	410 415	102.4	98.3	100.6
H19	5 869 200	72,239	23,310	7,907	18,838	14,349	5,981	1,854	423 985	103.3	101.7	105.1
H20	6 045 500	72,209	23,461	7,825	19,155	14,123	6,162	1,483	436 540	100.7	100.3	101.0
H21	5 650 800	69,094	21,305	7,558	18,191	14,166	6,321	1,553	390 436	93.5	95.7	89.4
H22	5 855 100	69,515	21,080	8,195	17,021	14,424	7,415	1,379	407 017	103.6	100.6	104.2
H23	5 415 500	68,962	19,193	9,561	16,704	14,737	7,544	1,223	373 464	92.5	99.2	91.8
H24	5 835 800	66,924	18,358	9,571	16,021	14,332	7,091	1,550	390 555	107.8	97.0	104.6

3. 満足度に関する分析

3. 満足度に関する分析

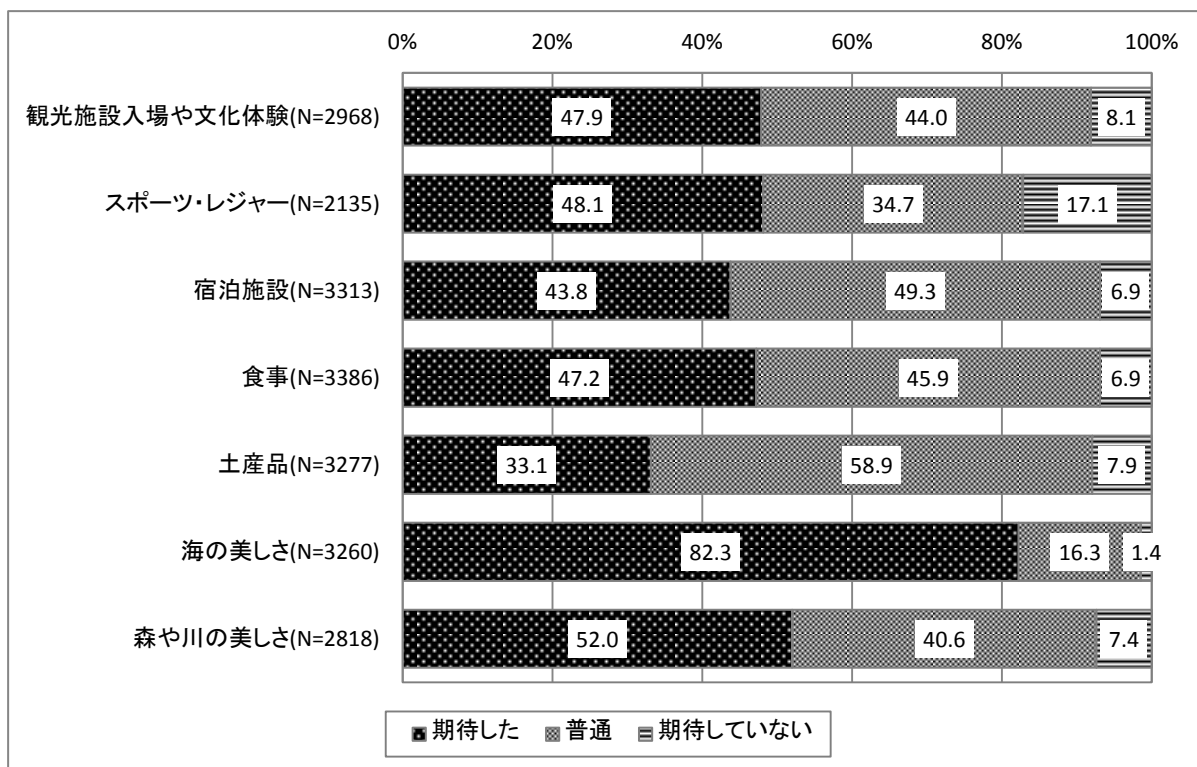
3-1. 沖縄旅行への期待度

(1) 沖縄旅行への期待度

沖縄旅行をするにあたっての期待度を項目別に見ると、『海のみしさ』で“期待した”が82.3%と最も高い。次に高いのは『森や川のみしさ』の52.0%であり、沖縄旅行においては、海以外の自然への期待も高いことが分かる。

一方で、『土産品』は“期待した”が33.1%で、他の項目と比べて低い傾向にある。

図表 3-1 沖縄旅行への期待度（項目別）



(注) 構成比は無回答割戻し後（以下同じ）。

【項目別“期待した”比率（属性・旅行内容別）】

属性や旅行内容別に見ると、全般的に『海のみしさ』の期待度が高く、『土産品』の期待度が低い傾向にある。

調査時期別に見ると、第2回調査（8・9月）において『海のみしさ』が特に高く、“期待した”比率は87.7%に上る。一方で、『スポーツ・レジャー』は時期によって期待度は大きく異なっており、第2回調査（8・9月）では60.7%と高いが、第3回調査（11月）では42.0%、第4回調査（2月）では33.5%と低くなる。海水浴・マリンレジャーやダイビング、釣りなどの活動は夏期に集中していることから、夏期に『スポーツ・レジャー』の期待度は高くなる傾向にあると考えられる。一方で、『観光施設』や『宿泊施設』、『食事』、『土産品』、『森や川のみしさ』については、季節による変動はあまり大きくない。

年代別に見ると、『スポーツ・レジャー』や『食事』、『土産品』では年代が低いほど期待度が高い傾向にある。『観光施設入場や文化体験』や『海のみしさ』、『森や川のみしさ』では「30代」、「40代」で期待度が低い。

来訪回数別に見ると、来訪回数が増えるにしたがって期待度は低くなる傾向にある。ただし、『スポーツ・レジャー』や『食事』については、来訪回数による変化が比較的小さくなっている。

同行者別にみると、期待度は「恋人」で高く、「1人で」で低くなる傾向にある。特に「恋人」との来訪で『海のみしさ』への期待度は92.3%に上る。

旅行先別に見ると、『海のみしさ』への期待度は離島で高い傾向にある。また、「本島周辺離島」では『スポーツ・レジャー』が62.0%と高く、「石垣と周辺離島」では『森や川のみしさ』が70.2%と高くなっている。

旅行形態別に見ると、「フリープラン」では『スポーツ・レジャー』の期待度が高い。一方で、「パッケージ旅行」では『海のみしさ』の期待度が91.7%と高い。

図表 3-2 項目別の“期待した”比率（属性・旅行内容別）

(%)

		観光施設入場 や文化体験	スポーツ・ レジャー	宿泊施設	食事	土産品	海のみしさ	森や川の みしさ	
全体		47.9	48.1	43.8	47.2	33.1	82.3	52.0	
調査時期	第1回(6月)	44.5	51.2	42.6	47.4	29.6	81.9	54.1	
	第2回(8・9月)	48.3	60.7	48.2	51.1	34.5	87.7	54.2	
	第3回(11月)	47.7	42.0	42.2	47.3	35.4	78.3	48.8	
	第4回(2月)	50.8	33.5	42.4	43.4	32.9	81.2	51.3	
地域	北海道・東北	60.2	50.4	46.4	43.4	37.7	82.8	53.3	
	関東	44.9	48.4	45.1	48.3	30.7	82.5	52.6	
	中部	54.1	48.4	47.3	46.7	38.0	84.2	52.8	
	近畿	43.5	52.8	42.3	45.2	30.5	80.0	49.5	
	中国・四国	58.5	53.6	47.2	57.7	37.1	86.8	55.8	
	九州	44.7	37.3	35.4	44.3	34.2	79.8	50.0	
性別	男性	42.5	42.0	39.7	46.0	28.2	78.5	47.6	
	女性	52.6	54.2	47.5	48.6	37.4	85.8	56.0	
年代	10～20代	53.3	59.0	43.9	54.7	42.8	89.0	56.8	
	30代	48.5	55.0	51.5	55.7	39.2	85.4	55.4	
	40代	45.6	51.3	44.1	49.2	33.0	78.3	47.8	
	50代	45.0	40.0	36.2	38.1	26.0	77.8	47.0	
	60代	47.8	35.1	43.1	43.0	28.5	82.2	53.7	
	70代以上	54.1	30.7	43.7	41.2	29.4	89.6	59.1	
	世帯年収	400万円未満	54.1	49.6	44.8	46.9	37.1	84.2	56.4
	400～600万円未満	48.2	49.3	42.1	47.0	33.8	83.4	53.0	
	600～800万円未満	46.7	43.9	39.7	44.2	31.4	81.5	48.8	
	800～1,000万円未満	40.7	52.1	42.4	49.4	31.5	82.8	51.1	
	1,000～1,500万円未満	47.3	43.6	48.4	50.1	31.1	79.0	46.6	
	1,500万円以上	45.9	49.0	50.5	48.3	28.4	76.8	52.5	
来訪回数	初めて	64.9	42.3	45.3	47.6	44.3	88.0	54.7	
	2回目	53.7	51.2	45.7	50.2	36.6	86.8	58.7	
	3回目	50.0	48.7	45.8	49.1	31.2	84.5	50.7	
	4回目	41.2	53.6	47.4	46.3	31.2	82.6	48.0	
	5～9回目	39.3	51.5	45.9	47.3	28.0	81.3	52.3	
	10～19回目	34.7	47.5	38.6	46.7	28.1	76.6	47.0	
	20回目以上	29.3	40.8	32.3	39.7	24.0	65.9	42.7	
前回 来訪時期	1年以内	35.1	49.6	41.5	46.1	27.4	75.5	48.8	
	3年以内	41.0	50.7	45.2	49.8	33.8	84.9	54.6	
	5年以内	50.2	48.8	44.0	48.0	29.2	84.3	51.9	
	10年以内	53.2	47.3	44.6	50.2	34.6	85.7	57.0	
	10年より前	55.9	48.6	44.8	42.3	32.4	82.9	48.5	
	初めて	64.9	42.3	45.3	47.6	44.3	88.0	54.7	
同行者	1人で	34.5	39.9	24.0	38.5	25.8	70.9	44.9	
	夫婦で	51.6	43.5	51.6	46.5	33.5	85.8	55.4	
	子ども連れ家族	51.1	56.8	56.1	54.3	35.5	88.6	50.3	
	三世大家族	55.4	50.7	67.0	49.5	28.3	87.0	57.0	
	その他家族	57.1	42.3	51.1	50.8	37.9	87.1	52.9	
	友人・知人	51.3	53.1	40.0	47.4	35.7	83.1	57.0	
	恋人	45.5	67.3	55.3	60.6	36.7	92.3	64.1	
	仕事仲間	39.6	36.9	33.0	45.9	33.7	73.4	43.0	
	地域の団体・趣味のサークル	54.5	56.4	29.1	43.0	37.3	80.5	57.8	
	その他	51.1	53.3	39.6	31.5	19.2	76.0	54.5	
旅行先	沖縄本島	50.0	45.3	44.0	47.9	34.7	80.9	49.5	
	本島周辺離島	42.9	62.0	33.5	39.3	23.6	87.3	51.1	
	宮古と周辺離島	33.9	59.8	41.6	41.9	27.3	87.8	55.7	
	石垣と周辺離島	44.0	59.1	48.1	49.1	29.6	89.5	70.2	
	泊数	1泊	38.8	24.8	30.9	45.9	34.8	68.7	43.9
	2泊	51.3	45.2	44.1	47.3	33.5	82.4	50.8	
	3泊	49.9	54.0	48.0	48.6	32.5	85.0	52.1	
	4泊	46.4	58.1	49.9	45.6	34.8	87.4	59.1	
	5泊以上	37.4	54.1	40.8	47.4	27.1	84.3	59.5	
宿泊施設	リゾートホテル	52.3	51.3	58.6	49.9	35.1	87.6	55.2	
	シティホテル	52.5	46.1	41.3	47.6	35.2	83.7	54.1	
	ビジネスホテル	41.3	42.4	25.1	44.6	31.7	72.2	46.7	
	民宿・ペンション	37.2	66.7	31.6	41.4	27.3	83.2	57.2	
	ドミトリー(簡易宿泊施設・YH等)	51.1	60.0	29.1	50.9	37.7	88.7	58.7	
	ウィークリーマンション	31.6	28.6	10.5	31.6	21.1	75.0	37.5	
	実家・親戚知人宅	35.4	42.4	28.3	49.3	35.3	77.0	47.9	
	その他	51.2	57.6	39.6	43.7	27.5	87.8	46.0	
	活動	観光地めぐり	55.7	47.1	46.9	48.6	36.1	86.2	54.7
		保養・休養	41.5	44.9	53.0	53.2	33.3	82.6	51.4
海水浴・マリンスポーツ		49.1	67.9	53.1	53.9	34.2	89.9	57.4	
ダイビング		43.5	85.0	41.8	47.5	25.6	90.8	53.6	
ゴルフ		28.0	63.2	43.1	43.9	26.0	78.4	48.5	
釣り		43.2	71.7	50.0	52.8	48.1	88.5	62.2	
スパ・エステ		53.0	64.7	60.8	57.6	31.1	85.6	63.3	
スポーツ大会等		36.4	50.0	10.7	37.9	14.8	77.8	40.0	
エコツアー		39.5	79.2	51.8	53.6	29.8	83.7	68.2	
伝統工芸・芸能体験		64.4	58.8	50.7	51.6	42.9	93.3	63.1	
イベント伝統行事		54.4	42.7	44.1	51.4	37.6	72.5	53.4	
ショッピング		54.6	49.8	49.5	50.3	43.1	86.3	54.0	
沖縄料理を楽しむ		55.0	53.0	49.0	58.5	39.9	85.4	53.6	
戦跡地参拝		61.3	45.8	48.6	47.4	37.6	84.4	56.7	
新婚旅行		70.5	73.0	71.4	55.1	61.2	91.8	75.6	
ウエディング		59.7	38.3	63.0	58.9	43.1	82.9	47.6	
会議・研修		47.2	23.2	29.8	50.5	36.2	70.0	44.1	
仕事		30.0	17.2	26.1	39.0	28.6	65.7	36.0	
県省・親戚等の訪問		31.5	33.3	36.3	43.7	35.8	77.7	44.2	
その他		43.8	46.0	40.4	47.1	30.4	81.2	51.0	
交通機関	路線バス	44.7	47.0	35.2	44.2	30.4	77.3	51.1	
	観光バス	54.5	36.7	42.9	40.3	34.0	84.5	54.9	
	タクシー	46.4	48.2	39.0	48.3	33.2	80.4	52.8	
	モノレール	45.4	45.2	34.2	46.6	33.2	76.3	44.4	
	レンタカー	49.0	52.1	47.8	49.6	33.7	84.5	54.2	
	自家用車・公用車	37.2	40.7	29.6	43.2	30.3	76.3	41.8	
	航空機(県内)	40.8	52.2	46.7	46.3	29.4	87.6	65.7	
	船(県内)	43.0	62.8	41.9	46.7	28.5	89.1	63.5	
	自転車	40.2	63.6	37.5	44.3	21.9	80.2	61.5	
	その他	44.6	60.3	35.7	48.9	29.6	78.4	55.1	
旅行形態	団体旅行	53.2	41.9	34.9	40.4	33.0	79.0	52.4	
	パッケージ旅行	59.7	36.6	47.5	39.8	31.9	91.7	58.8	
	フリープラン	51.8	54.0	47.4	49.3	34.6	83.4	50.9	
	個人旅行	40.7	44.6	39.9	48.8	32.0	78.6	50.2	

(2) 前回調査との比較

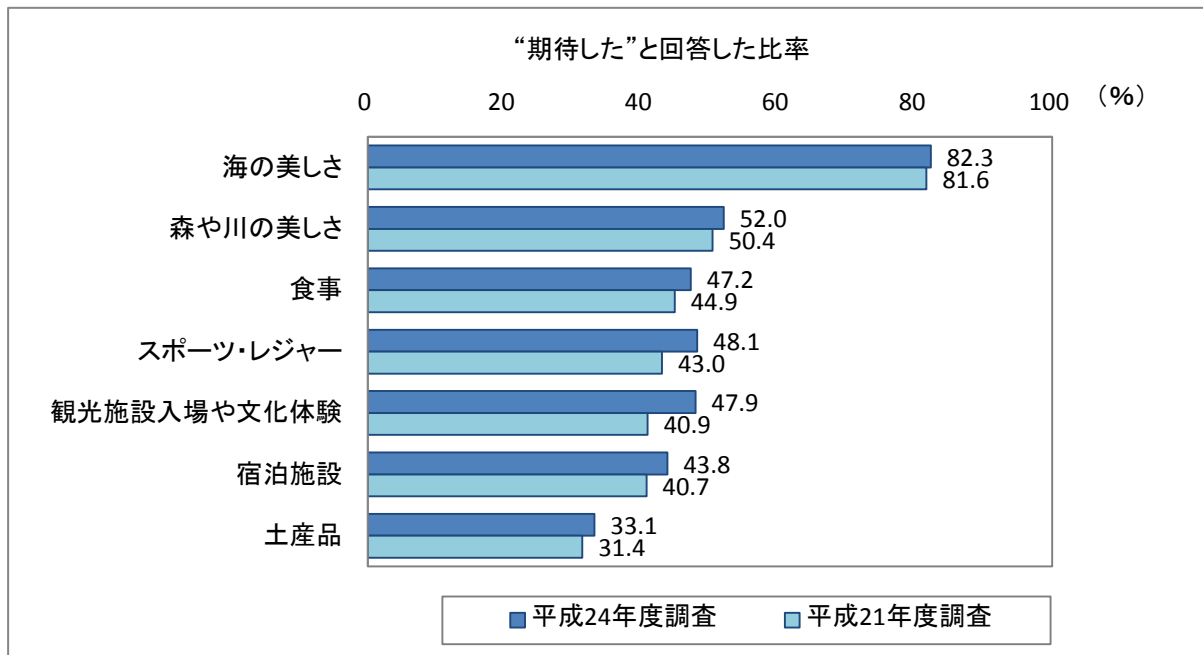
沖縄旅行への期待度については前回調査（平成 21 年度に実施）でも尋ねていることから、ここでは今回調査と前回調査の比較を行った。

いずれの項目についても、前回調査に比べて“期待した”を選択した割合は、今回調査の方が高い。

『海的美しさ』については、「沖縄本島」、「本島周辺離島」で上昇しているものの、「宮古と周辺離島」、「石垣と周辺離島」では低下した。また、来訪回数が「5～9回目」より多いと、期待度は大きく上昇している。

『食事』や『観光施設』、『宿泊施設』、『森や川的美しさ』については、「石垣と周辺離島」で上昇幅が最も大きい。『スポーツ・レジャー』は、「女性」で上昇幅が大きく、『土産品』は来訪回数が「初めて」で、前回調査よりも大きく上昇している。

図表 3-3 旅行の期待度（平成 21 年度調査との比較）



図表 3-4 項目別の“期待した”比率（属性・旅行内容別、平成21年度調査との比較）

(%)

	海のみさ		食事		スポーツ・レジャー		観光施設入場や		森や川のみさ		宿泊施設		土産品		
	H24年度調査	H21年度調査	H24年度調査	H21年度調査	H24年度調査	H21年度調査	H24年度調査	H21年度調査	H24年度調査	H21年度調査	H24年度調査	H21年度調査	H24年度調査	H21年度調査	
全体	82.3	81.6	47.2	44.9	48.1	43.0	47.9	40.9	52.0	50.4	43.8	40.7	33.1	31.4	
調査時期	第1回(6月)	81.9	78.8	47.4	44.5	51.2	44.3	44.5	39.6	54.1	51.3	42.6	40.4	29.6	31.9
	第2回(8・9月)	87.7	88.9	51.1	45.5	60.7	57.1	48.3	43.0	54.2	51.6	48.2	42.2	34.5	31.1
	第3回(11月)	78.3	81.5	47.3	46.2	42.0	38.5	47.7	40.8	48.8	50.1	42.2	38.1	35.4	32.2
	第4回(2月)	81.2	78.2	43.4	44.0	33.5	26.6	50.8	40.4	51.3	48.8	42.4	41.3	32.9	30.7
地域	北海道・東北	82.8	82.4	43.4	45.1	50.4	48.9	60.2	44.1	53.3	47.5	46.4	41.3	37.7	36.0
	関東	82.5	81.2	48.3	42.6	48.4	44.6	44.9	39.8	52.6	49.4	45.1	40.7	30.7	28.1
	中部	84.2	84.1	46.7	48.2	48.4	39.8	54.1	42.3	52.8	51.2	47.3	43.1	38.0	34.2
	近畿	80.0	81.6	45.2	46.9	52.8	44.1	43.5	39.1	49.5	53.6	42.3	42.4	30.5	32.6
	中国・四国	86.8	80.1	57.7	45.6	53.6	48.0	58.5	43.2	55.8	54.2	47.2	41.7	37.1	31.9
	九州	79.8	80.4	44.3	44.7	37.3	35.1	44.7	42.0	50.0	47.5	35.4	35.5	34.2	33.4
性別	男性	78.5	79.8	46.0	43.8	42.0	43.0	42.5	38.0	47.6	48.0	39.7	36.1	28.2	27.0
	女性	85.8	83.5	48.6	45.9	54.2	43.3	52.6	43.9	56.0	52.7	47.5	45.4	37.4	35.6
年代	10～20代	89.0	89.6	54.7	56.4	59.0	53.4	53.3	44.0	56.8	59.5	43.9	48.8	42.8	40.2
	30代	85.4	83.6	55.7	49.5	55.0	46.8	48.5	43.2	55.4	48.7	51.5	40.4	39.2	35.1
	40代	78.3	78.4	49.2	44.3	51.3	45.1	45.6	36.8	47.8	47.9	44.1	42.1	33.0	29.2
	50代	77.8	75.7	38.1	39.8	40.0	33.3	45.0	37.8	47.0	47.4	36.2	37.7	26.0	29.3
	60代	82.2	82.7	43.0	35.9	35.1	33.1	47.8	43.6	53.7	51.4	43.1	35.7	28.5	24.6
	70代以上	89.6	85.3	41.2	39.8	30.7	25.0	54.1	42.9	59.1	52.9	43.7	42.4	29.4	24.5
	80代以上	84.2	84.9	46.9	48.3	49.6	36.7	54.1	43.5	56.4	54.5	44.8	40.9	37.1	36.7
世帯年収	400～600万円未満	83.4	81.0	47.0	43.6	49.3	41.2	48.2	42.2	53.0	50.3	42.1	38.8	33.8	31.0
	600～800万円未満	81.5	82.3	44.2	46.1	43.9	45.0	46.7	41.5	48.8	53.2	39.7	38.6	31.4	32.2
	800～1,000万円未満	82.8	82.3	49.4	40.4	52.1	46.6	40.7	35.0	51.1	43.9	42.4	38.4	31.5	27.9
	1,000～1,500万円未満	79.0	78.9	50.1	45.0	43.6	48.5	47.3	40.5	46.6	47.6	48.4	48.0	31.1	27.1
	1,500万円以上	76.8	73.1	48.3	44.9	49.0	46.7	45.9	34.1	52.5	46.3	50.5	44.6	28.4	27.0
	初めて	88.0	88.7	47.6	46.4	42.3	41.2	64.9	52.3	54.7	56.3	45.3	42.0	44.3	36.4
来訪回数	2回目	86.8	85.4	50.2	44.2	51.2	41.4	53.7	42.6	58.7	51.3	45.7	39.8	36.6	33.9
	3回目	84.5	81.8	49.1	45.9	48.7	43.5	50.0	38.9	50.7	50.2	45.8	42.3	31.2	29.4
	4回目	82.6	85.2	46.3	48.9	53.6	39.5	41.2	44.5	48.0	53.1	47.4	46.6	31.2	30.7
	5～9回目	81.3	77.9	47.3	45.0	51.5	46.0	39.3	34.0	52.3	46.6	45.9	44.3	28.0	32.4
	10～19回目	76.6	69.2	46.7	42.7	47.5	52.6	34.7	27.7	47.0	40.4	38.6	33.8	28.1	21.5
	20回目以上	65.9	63.6	39.7	34.0	40.8	36.9	29.3	22.1	42.7	43.6	32.3	25.0	24.0	20.4
	1人で	70.9	67.8	38.5	42.7	39.9	38.2	34.5	21.7	44.9	40.0	24.0	23.7	25.8	30.1
同行者	夫婦で	85.8	80.6	46.5	41.9	43.5	39.7	51.6	39.3	55.4	51.3	51.6	42.2	33.5	23.9
	子ども連れ家族	88.6	86.3	54.3	46.5	56.8	50.0	51.1	46.6	50.3	49.4	56.1	48.8	35.5	30.5
	三世大家族	87.0	88.9	49.5	45.1	50.7	50.9	55.4	57.1	57.0	52.1	67.0	51.6	28.3	27.0
	その他家族	87.1	81.6	50.8	46.9	42.3	36.5	57.1	45.3	52.9	53.4	51.1	49.7	37.9	34.6
	友人・知人	83.1	86.1	47.4	44.8	53.1	47.0	51.3	41.8	57.0	56.1	40.0	42.7	35.7	36.4
	恋人	92.3	86.5	60.6	55.1	67.3	55.4	45.5	42.5	64.1	53.1	55.3	51.1	36.7	36.0
	仕事仲間	73.4	76.7	45.9	45.8	36.9	32.6	39.6	39.9	43.0	47.0	33.0	32.1	33.7	35.3
	地域の団体・趣味のサークル	80.5	87.2	43.0	43.3	56.4	43.8	54.5	33.7	57.8	55.3	29.1	29.5	37.3	36.1
	その他	76.0	80.0	31.5	45.5	53.3	29.0	51.1	47.5	54.5	43.9	39.6	37.8	19.2	32.6
	沖繩本島	80.9	79.8	47.9	46.2	45.3	40.0	50.0	43.0	49.5	48.2	44.0	41.1	34.7	32.0
旅行先	本島周辺離島	87.3	81.1	39.3	37.4	62.0	64.3	42.9	32.6	51.1	48.3	33.5	29.9	23.6	29.0
	宮古と周辺離島	87.8	93.6	41.9	46.2	59.8	48.7	33.9	33.1	55.7	57.0	41.6	42.2	27.3	35.3
	石垣と周辺離島	89.5	90.7	49.1	39.3	59.1	55.9	44.0	30.2	70.2	66.5	48.1	37.8	29.6	28.1
	1泊	68.7	71.6	45.9	46.2	24.8	20.7	38.8	35.6	43.9	37.5	30.9	29.5	34.8	35.3
泊数	2泊	82.4	81.8	47.3	43.9	45.2	36.1	51.3	44.0	50.8	52.0	44.1	42.5	33.5	31.1
	3泊	85.0	85.2	48.6	47.3	54.0	49.2	49.9	43.2	52.1	53.0	48.0	42.4	32.5	32.6
	4泊	87.4	83.3	45.6	45.8	58.1	56.6	46.4	30.9	59.1	51.3	49.9	43.5	34.8	28.9
	5泊以上	84.3	75.8	47.4	37.3	54.1	49.2	37.4	30.9	59.5	41.6	40.8	36.4	27.1	24.8
	リゾートホテル	87.6	85.1	49.9	45.3	51.3	43.6	52.3	45.1	55.2	53.0	58.6	52.1	35.1	31.2
宿泊施設	シティホテル	83.7	81.7	47.6	45.9	46.1	40.5	52.5	43.9	54.1	49.9	41.3	39.6	35.2	32.5
	ビジネスホテル	72.2	75.6	44.6	43.5	42.4	38.6	41.3	32.9	46.7	45.7	25.1	20.0	31.7	31.0
	民宿・ペンション	83.2	81.9	41.4	33.8	66.7	57.3	37.2	25.9	57.2	48.8	31.6	23.0	27.3	21.5
	ドミトリー(簡易宿泊施設・YH等)	88.7	73.9	50.9	44.0	60.0	55.6	51.1	26.3	58.7	50.0	29.1	20.0	37.7	12.0
	ウィークリーマンション	75.0	75.0	31.6	57.1	28.6	43.8	31.6	23.8	37.5	41.2	10.5	33.3	21.1	38.1
	実家・親戚知人宅	77.0	75.7	49.3	51.4	42.4	36.4	35.4	33.3	47.9	45.0	28.3	28.0	35.3	34.7
	その他	76.0	79.4	31.5	47.5	53.3	57.1	51.1	29.4	54.5	43.9	39.6	38.3	19.2	22.0
	観光地めぐり	86.2	85.5	48.6	45.5	47.1	39.3	55.7	46.5	54.7	53.4	46.9	43.5	36.1	33.3
	保養・休養	82.6	81.6	53.2	49.5	44.9	39.0	41.5	38.6	51.4	49.5	53.0	48.8	33.3	30.3
	海水浴・マリンスポーツ	89.9	89.9	53.9	47.3	67.9	60.5	49.1	43.1	57.4	52.4	53.1	49.2	34.2	31.4
活動	ダイビング	90.8	82.8	47.5	37.6	85.0	83.3	43.5	27.0	53.6	44.2	41.8	31.7	25.6	25.9
	ゴルフ	78.4	75.6	43.9	48.9	63.2	66.3	28.0	35.4	48.5	40.0	43.1	41.4	26.0	25.3
	釣り	88.5	86.8	52.8	47.2	71.7	64.5	43.2	33.3	62.2	57.7	50.0	42.1	41.1	38.9
	スパ・エステ	85.6	85.1	57.6	55.6	64.7	55.8	53.0	41.0	63.3	54.1	60.8	64.6	31.1	32.0
	スポーツ大会等	77.8	83.8	37.9	48.8	50.0	64.7	36.4	40.6	40.0	60.0	10.7	33.3	14.8	34.1
	ショッピング	86.3	85.6	50.3	50.6	49.8	43.1	54.6	46.8	54.0	53.4	49.5	47.6	43.1	42.0
	沖縄料理を楽しむ	85.4	85.0	58.5	55.1	53.0	43.4	55.0	44.5	53.6	51.8	49.0	42.7	39.9	37.6
	戦跡地参拝	84.4	85.0	47.4	50.2	45.8	41.9	61.3	52.6	56.7	52.5	48.6	41.4	37.6	38.9
	新婚旅行	91.8	88.6	55.1	60.0	73.0	75.0	70.5	55.9	75.6	68.8	71.4	82.9	61.2	34.3
	ウエディング	82.9	75.4	58.9	54.2	38.3	38.7	59.7	39.2	47.6	46.3	63.0	47.3	43.1	31.0
	会議・研修	70.0	71.9	50.5	45.5	23.2	23.8	47.2	38.8	44.1	45.4	29.8	29.6	36.2	32.6
	仕事	65.7	71.6	39.0	42.5	17.2	17.2	30.0	26.4	36.0	42.8	26.1	27.4	28.6	30.3
	帰省・親戚等の訪問	77.7	70.5	43.7	34.5	33.3	26.2	31.5	24.3	44.2	46.4	36.3	28.6	35.8	29.4
	交通機関	路線バス	77.3	79.8	44.2	45.9	47.0	44.6	44.7	32.8	51.1				

3-2. 沖縄旅行の満足度

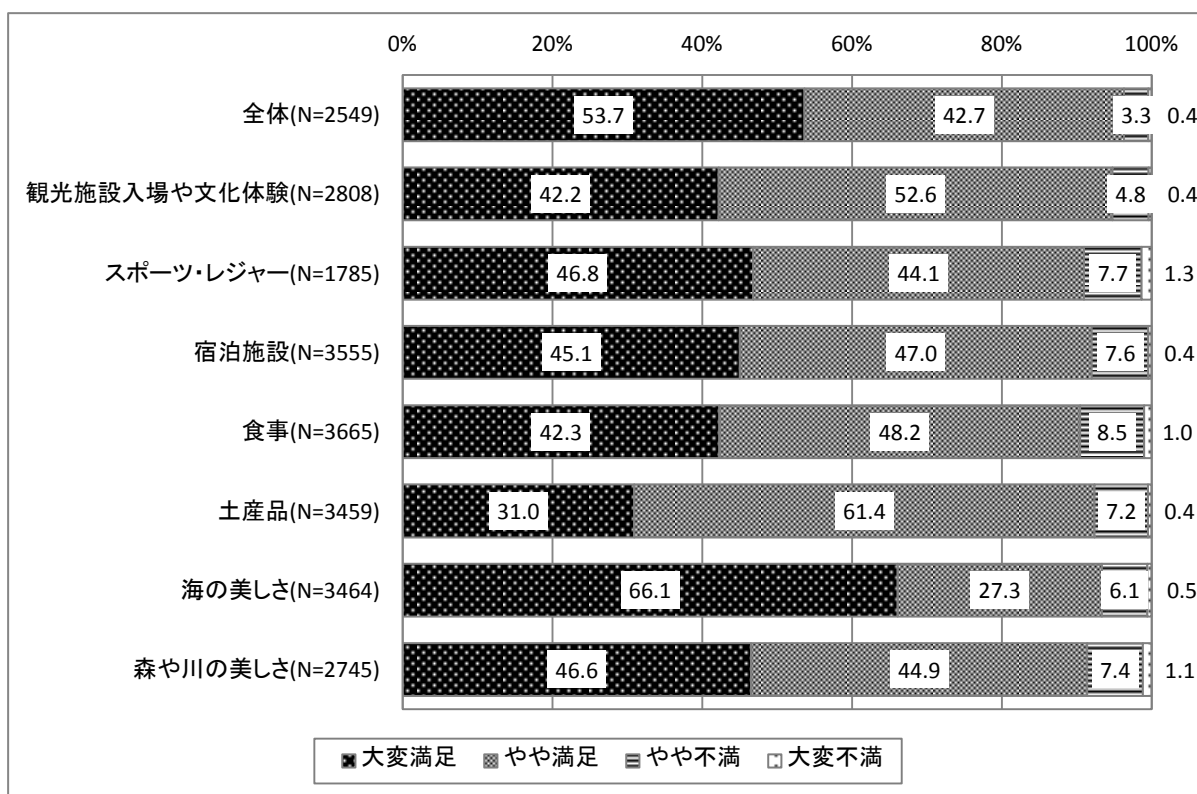
(1) 沖縄旅行の満足度

沖縄旅行の満足度を見ると、『旅行全体』では“大変満足”が53.7%、“やや満足”が42.7%、“やや不満”が3.3%、“大変不満”が0.4%となった。

項目別では、『海のみしさ』で“大変満足”と回答した比率が66.1%と最も多い。次いで『スポーツ・レジャー』が46.8%、『森や川のみしさ』が46.6%、『宿泊施設』が45.1%であった。

一方、“やや不満”“大変不満”を合わせた比率を見ると、『食事』が最も多く9.5%であった。

図表 3-5 沖縄旅行の満足度



(注)満足度に対する構成比は無回答を除く総数に対するもの(以下同じ)

【項目別“大変満足”の比率（属性・旅行内容別）】

『旅行全体』の満足度について“大変満足”の比率を見ると、調査時期では第2回調査（8・9月）が56.6%と最も多く、第3回調査（11月）が50.8%と最も少なくなっている。

項目別に見ると、『海のみしさ』は、第1回調査（6月）の“大変満足”の比率が最も多い。男女別に見ると「女性」が総じて満足度が「男性」よりも高い傾向にある。

年代別に見ると、年代が低いほど満足度が高い傾向が見られるが、『海のみしさ』については、「60代」、「70代以上」でも満足度は高い。

旅行中の天気別に見ると、「ずっとよかった」では『旅行全体』の“大変満足”の比率は65.9%に上るのに対し、「おおむね悪かった・ずっと悪かった」では36.3%と低くなっており、旅行の満足度は天候に大きく左右されることが分かる。項目別では『海のみしさ』、『森や川のみしさ』、そして『スポーツ・レジャー』で特に大きく天候の影響を受けている。

旅行先別に見ると、「本島周辺離島」の満足度は高いものの「宮古と周辺離島」、「石垣と周辺離島」では満足度が低い。項目別では『観光施設入場や文化体験』で離島の満足度の低さが目立つものの『海のみしさ』では離島で満足度が高い。

活動別に見ると、「ダイビング」や「海水浴・マリンレジャー」、「釣り」などのスポーツ・レジャー的な活動で『旅行全体』の満足度が高くなっている。

旅行形態別に見ると、「フリープラン」で満足度が高く、「団体旅行」では『旅行全体』の“大変満足”の比率が40.3%と他の旅行形態に比べ特に低い。項目別に見ると、「団体旅行」では『宿泊施設』、「パッケージツアー」では『スポーツ・レジャー』で“大変満足”の比率が低い。

図表 3-6 項目別の“大変満足”の比率（属性・旅行内容別）

		(%)								
		全体	観光施設入場 や文化体験	スポーツ・ レジャー	宿泊施設	食事	土産品	海のみしさ	森や川の みしさ	
全体		53.7	42.2	46.8	45.1	42.3	31.0	66.1	46.6	
調査時期	第1回(6月)	53.8	42.0	52.1	45.8	44.6	28.7	70.1	50.8	
	第2回(8・9月)	56.6	42.4	49.1	43.8	44.8	33.5	64.3	49.4	
	第3回(11月)	50.8	41.9	45.7	45.6	41.8	33.5	62.1	41.5	
	第4回(2月)	53.6	42.6	37.8	45.0	38.5	28.2	68.1	45.1	
地域	北海道・東北	55.7	41.1	42.3	43.2	40.2	33.0	67.6	45.5	
	関東	54.6	42.9	47.2	47.3	43.7	30.8	67.9	47.6	
	中部	53.2	43.2	50.4	48.9	41.0	32.2	66.2	45.9	
	近畿	53.3	40.1	52.0	42.5	40.2	28.4	64.1	47.1	
	中国・四国	68.9	52.2	43.6	48.4	50.0	36.2	63.9	45.8	
性別	九州	44.9	38.0	37.8	38.0	40.3	29.9	63.7	44.8	
	男性	46.5	36.8	38.0	39.6	39.1	25.5	62.0	40.8	
年代	女性	60.6	46.8	55.1	50.1	45.3	35.8	69.5	52.2	
	10～20代	65.3	49.3	66.8	52.4	58.3	44.5	75.2	60.6	
	30代	63.9	45.0	52.1	51.8	50.7	38.7	69.3	53.0	
	40代	53.2	41.1	44.6	43.5	42.3	30.0	62.2	44.1	
	50代	46.7	34.3	36.6	38.4	35.6	24.1	60.7	38.2	
	60代	43.7	43.6	39.0	40.4	31.9	23.7	65.3	42.3	
	70代以上	45.8	45.3	28.1	49.2	36.4	24.9	72.6	47.2	
世帯年収	400万円未満	56.4	48.1	52.1	46.7	44.2	34.9	72.7	54.7	
	400～800万円未満	54.0	40.4	45.5	44.8	41.8	33.5	64.1	42.2	
	800～1,000万円未満	52.6	40.4	44.0	42.2	40.0	30.1	63.5	42.5	
	1,000～1,500万円未満	54.0	40.0	47.4	44.1	43.8	28.9	63.6	44.7	
	1,500万円以上	46.2	38.4	42.5	48.3	41.6	22.8	61.6	46.2	
	初めて	61.2	50.8	48.7	47.3	45.0	40.5	73.4	48.4	
来訪回数	2回目	55.4	44.5	50.0	48.5	42.8	32.2	73.0	51.8	
	3回目	56.2	44.0	49.0	48.8	41.5	28.4	64.9	42.1	
	4回目	51.4	39.7	57.1	46.6	42.5	28.2	62.8	40.6	
	5～9回目	52.4	37.6	43.4	46.0	42.3	28.2	63.7	47.0	
	10～19回目	45.5	32.4	40.9	35.9	40.2	24.6	56.0	42.5	
	20回目以上	45.5	33.2	41.8	36.0	39.9	27.8	58.3	47.3	
	初めて	49.0	35.8	45.1	41.9	41.6	27.0	61.6	46.3	
前回 来訪時期	3年以内	54.7	41.8	47.9	43.1	43.3	30.8	67.3	50.0	
	5年以内	56.3	48.3	47.0	45.8	38.7	28.7	67.3	43.5	
	10年以内	54.7	35.5	49.3	43.3	40.5	28.4	64.1	45.6	
	10年より前	49.4	44.0	45.8	49.2	40.7	31.0	65.5	42.3	
	初めて	61.2	50.8	48.7	47.3	45.0	40.5	73.4	48.4	
	ずっとよかった	65.9	50.0	56.7	51.4	47.1	35.6	80.7	56.8	
	おおむねよかった	53.5	42.2	47.7	43.4	41.0	29.2	66.7	46.8	
天気	おおむね悪かった・ずっと悪かった	36.3	31.3	33.1	41.4	39.4	30.0	43.8	31.3	
	1人で	45.3	36.0	38.8	33.3	36.5	29.5	57.8	41.0	
	夫婦で	55.0	42.5	45.0	51.1	40.0	29.5	70.0	47.1	
同行者	子ども連れ家族	58.4	44.5	44.3	49.7	43.2	31.0	63.1	44.5	
	三世大家族	60.8	46.6	47.7	62.3	46.6	29.8	60.9	45.4	
	その他家族	61.7	46.9	52.6	57.8	47.7	35.6	70.8	49.3	
	友人・知人	61.9	45.9	62.2	44.4	46.1	33.5	73.1	54.7	
	恋人	73.3	49.2	57.3	51.7	54.9	35.7	77.2	58.8	
	仕事仲間	39.0	36.1	37.9	35.9	43.4	29.8	59.1	36.2	
	地域の団体・趣味のサークル	44.6	39.4	41.2	32.3	34.0	27.8	73.6	52.4	
	その他	45.9	34.8	37.5	28.3	29.1	25.0	60.0	45.2	
	旅行先	沖縄本島	53.9	43.9	45.7	45.3	42.6	31.9	65.4	44.9
		本島周辺離島	58.0	41.2	55.5	38.4	39.4	21.7	72.9	47.6
宮古と周辺離島		50.3	23.4	49.4	42.8	36.4	26.7	73.1	47.2	
石垣と周辺離島		49.0	37.6	48.4	44.1	41.9	27.3	65.9	58.8	
泊数	1泊	42.4	35.5	29.1	36.8	40.5	30.9	62.1	41.4	
	2泊	54.6	45.9	48.0	47.3	43.3	30.4	66.7	46.1	
	3泊	58.9	43.0	50.3	46.4	43.2	31.6	68.1	46.4	
	4泊	55.3	38.6	48.9	48.1	45.1	35.0	64.3	50.6	
	5泊以上	49.5	33.3	44.4	38.5	33.6	24.2	63.5	49.5	
宿泊施設	リゾートホテル	56.6	43.2	47.6	53.9	42.9	30.9	69.6	47.9	
	シティホテル	54.4	45.9	45.7	42.0	40.9	33.7	66.8	46.6	
	ビジネスホテル	47.5	36.5	43.5	30.9	41.2	30.7	60.8	44.1	
	民宿・ペンション	61.3	48.1	60.3	37.8	46.6	26.8	64.8	51.0	
	ドミトリニ(簡易宿泊施設・YH等)	59.5	45.5	61.1	41.4	40.4	34.0	61.4	52.4	
	ウィークリーマンション	50.0	28.6	55.6	22.2	22.2	16.7	52.6	27.3	
	実家・親戚知人宅	54.8	38.8	43.7	27.9	46.0	35.7	69.1	52.0	
	その他	63.6	41.9	58.1	49.5	49.1	31.8	69.4	44.4	
	観光地めぐり	56.7	45.5	47.1	47.7	42.4	32.7	68.9	48.2	
活動	保養・休養	55.2	40.2	44.0	52.5	47.2	33.0	67.9	48.8	
	海水浴・マリンスポーツ	65.4	44.0	57.1	53.0	47.4	33.3	71.6	55.5	
	ダイビング	66.4	38.4	68.1	46.4	46.9	28.4	65.5	48.8	
	ゴルフ	43.8	23.5	44.8	42.9	37.5	18.8	64.9	39.6	
	釣り	71.8	51.2	60.0	55.1	50.0	43.4	65.5	52.3	
	スパ・エステ	69.3	43.8	53.9	58.6	54.5	34.4	74.6	54.7	
	スポーツ大会	52.2	31.3	57.7	33.3	33.3	10.3	63.0	29.2	
	エコツア	69.8	41.4	70.5	45.3	40.2	31.8	66.3	73.5	
	伝統工芸・芸能体験	63.3	56.0	51.2	50.9	48.2	40.0	65.3	47.5	
	イベント伝承行事	68.9	57.2	53.6	44.4	43.3	34.2	65.1	50.4	
	ショッピング	58.4	44.5	45.5	48.8	48.1	39.9	67.4	49.0	
	沖縄料理を楽しむ	62.9	48.4	52.7	49.3	52.8	39.5	67.8	49.2	
	戦跡地参拝	56.8	49.1	41.6	47.2	40.7	32.5	70.4	48.5	
	新婚旅行	78.9	51.2	72.4	68.0	70.0	56.0	74.0	68.3	
	ウエディング	64.2	47.3	50.0	63.5	60.0	40.5	73.2	41.1	
	会議・研修	36.9	36.0	29.6	40.1	43.5	32.8	53.6	37.6	
	仕事	31.1	28.8	25.5	29.3	37.3	27.5	53.9	33.8	
	帰省・親戚等の訪問	55.3	42.3	42.9	38.0	39.7	38.2	64.3	50.0	
	その他	55.7	39.3	48.3	43.7	45.1	29.6	64.4	48.2	
	交通機関	路線バス	50.2	44.3	47.0	46.0	44.0	32.6	61.6	42.4
観光バス		45.6	43.9	35.2	44.9	36.5	28.8	67.2	43.9	
タクシー		51.4	40.4	48.2	40.0	42.7	30.9	63.5	47.1	
モトレーン		50.6	41.9	46.4	39.8	42.7	32.7	61.0	43.0	
レンタカー		59.2	43.0	50.1	48.7	45.2	31.7	68.2	49.0	
自家用車・公用車		46.5	36.4	36.9	38.1	41.6	31.1	61.1	43.0	
航空機(県内)		52.0	37.0	48.3	43.5	41.7	27.2	71.0	56.1	
船(県内)		55.5	38.7	57.0	44.0	39.4	24.9	72.2	56.3	
自転車		60.5	37.5	61.1	44.6	42.7	29.5	74.5	61.1	
その他	67.2	46.9	56.9	40.9	46.9	34.1	57.9	44.4		
旅行形態	団体旅行	40.3	41.2	36.6	38.1	38.5	30.2	66.4	44.5	
	パッケージ旅行	48.8	43.0	35.8	45.8	32.3	22.8	69.3	45.2	
	フリープラン	59.8	45.6	49.3	48.1	44.0	34.1	65.4	45.4	
	個人旅行	52.2	39.3	49.1	43.8	45.2	30.5	65.4	47.1	

(2) 前回調査との比較

沖縄旅行の満足度について前回（平成 21 年度）・前々回調査（平成 18 年度）と比べると、『旅行全体』の“大変満足”の比率は今回が 53.7%で前回の 52.3%、前々回の 52.8%に比べやや多くなった。

項目別では『土産品』を除く全項目で“大変満足”の比率が前回調査よりも多くなっている。『海のみしさ』について、前回調査では旅行中の天候が「おおむね悪かった」、「ずっと悪かった」の比率が 4 割を超え、それらの回答者の『海のみしさ』に対する満足度が低かった影響で“大変満足”の比率は 53.5%に留まったが、今回調査では“大変満足”の比率が 66.1%と前回調査よりも 10 ポイント以上多い比率となった。しかし、前々回調査（平成 18 年度）における『海のみしさ』の“大変満足”の比率と比較すると、2.2%減となっている。その他の項目の“大変満足”の比率は、前々回調査（平成 18 年度）に比べてもいずれも“大変満足”の比率は多くなっており、満足度は改善傾向にあるといえる。

図表 3-7 旅行の満足度（平成 21 年度、平成 18 年度調査との比較）

		（％）				（件）	
		大変満足	やや満足	やや不満	大変不満	合計	回答数
旅行全体	平成24年度	53.7	42.7	3.3	0.4	100.0	2,549
	平成21年度	52.3	43.3	4.1	0.3	100.0	5,522
	平成18年度	52.8	43.1	3.8	0.3	100.0	1,899
海のみしさ	平成24年度	66.1	27.3	6.1	0.5	100.0	3,464
	平成21年度	53.5	27.9	15.8	2.8	100.0	2,736
	平成18年度	68.3	24.6	6.2	0.8	100.0	1,889
食事	平成24年度	42.3	48.2	8.5	1.0	100.0	3,665
	平成21年度	38.5	49.0	11.2	1.3	100.0	6,492
	平成18年度	34.8	48.9	14.3	2.0	100.0	1,947
スポーツ・レジャー	平成24年度	46.8	44.1	7.7	1.3	100.0	1,785
	平成21年度	46.5	43.4	9.0	1.1	100.0	2,936
	平成18年度	39.3	49.4	9.7	1.6	100.0	911
観光施設入場や文化体験	平成24年度	42.2	52.6	4.8	0.4	100.0	2,808
	平成21年度	38.2	54.5	6.8	0.5	100.0	4,948
	平成18年度	25.5	61.0	12.4	1.1	100.0	1,594
宿泊施設	平成24年度	45.1	47.0	7.6	0.4	100.0	3,555
	平成21年度	41.8	48.6	8.8	0.8	100.0	6,359
	平成18年度	34.9	50.3	12.8	1.9	100.0	1,895
土産品	平成24年度	31.0	61.4	7.2	0.4	100.0	3,459
	平成21年度	33.2	59.4	7.1	0.3	100.0	6,253
	平成18年度	30.3	59.2	9.8	0.8	100.0	1,859
森や川のみしさ*1	平成24年度	46.6	44.9	7.4	1.1	100.0	2,745
	平成21年度	40.6	44.9	13.1	1.4	100.0	2,108
	平成18年度	-	-	-	-	-	-

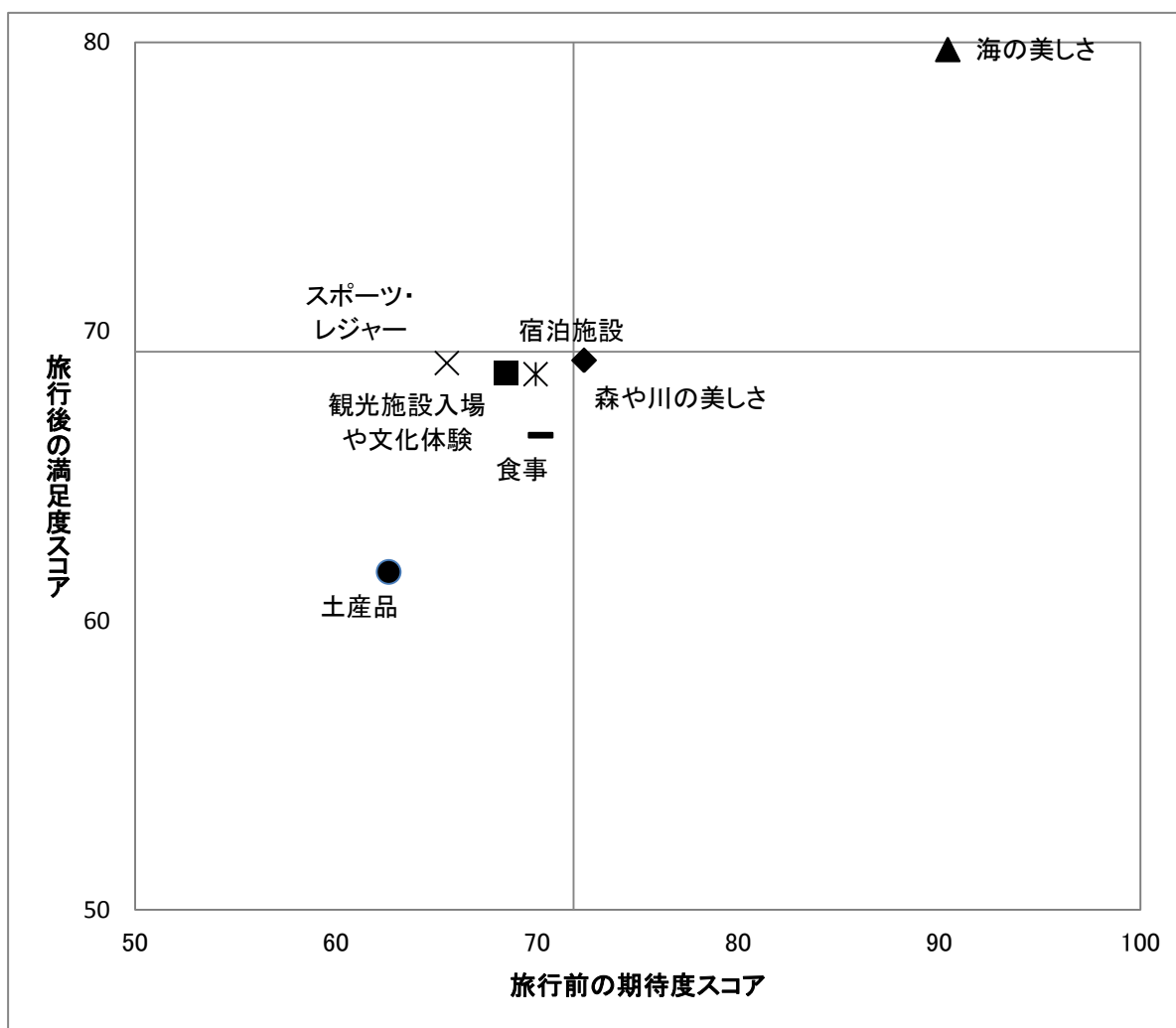
*1:平成 18 年度調査では設問なし

3-3. 旅行の期待と満足度

旅行前の期待度と旅行後の満足度をスコア化して図表 3-8 に示した。スコア化にあたって、まず期待度については、「期待した」を 100 点、「普通」を 50 点、「期待していない」を 0 点、としてそれぞれ算出した。

『海のみしさ』は期待度スコア・満足度スコアがともに他の項目に比べ圧倒的に高くなっている。『森や川のみしさ』については、満足度スコアは平均だが、期待度スコアが各項目の平均を上回る。その他の項目は期待度スコア・満足度スコアともに各項目の平均を下回っており、特に『土産品』は平均との差が大きい。

図表 3-8 期待度と満足度



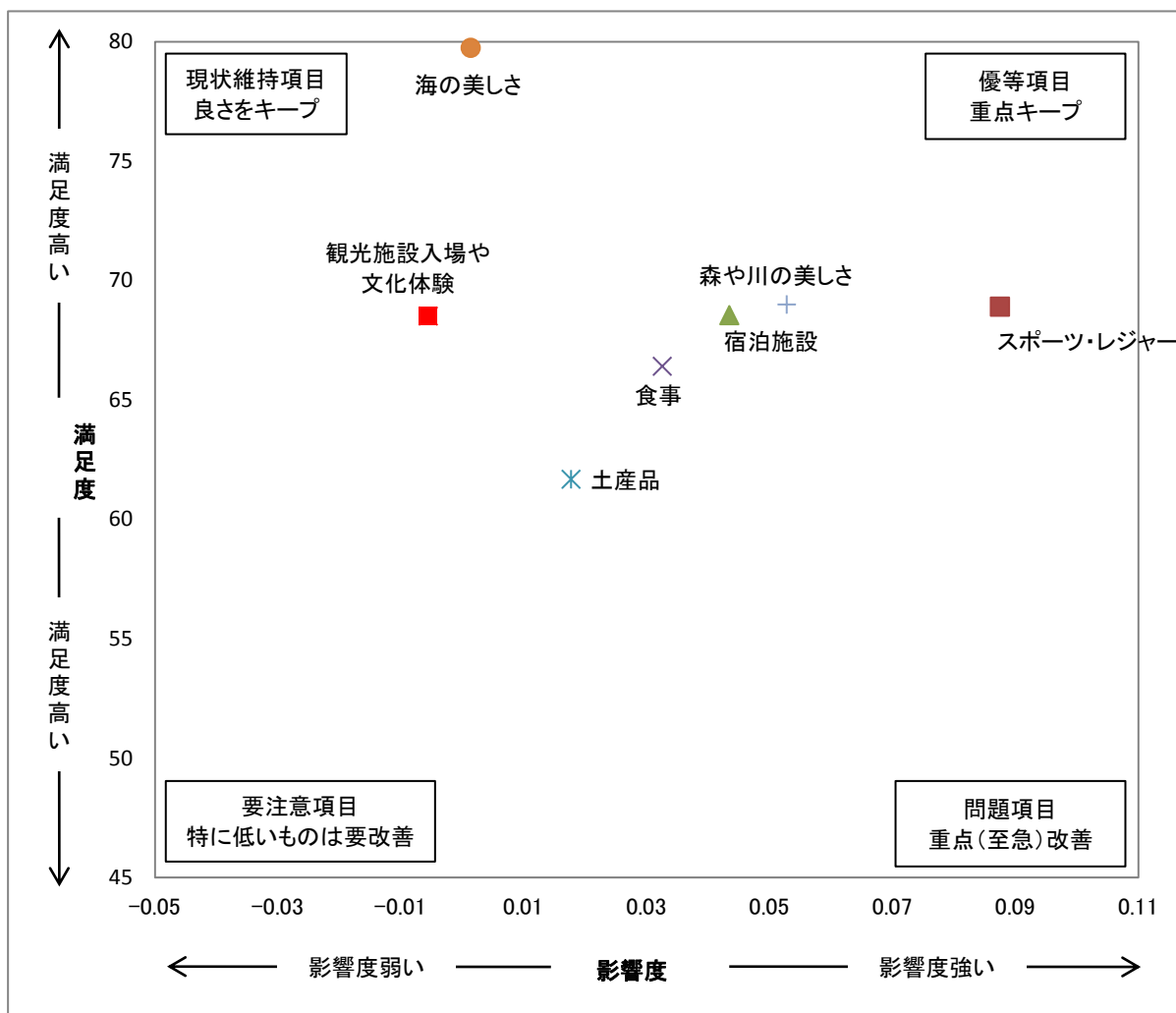
(注)軸は各項目の平均値

3-4. CSポートフォリオ分析

次に、旅行全体の満足度に対する各項目別の満足度の寄与度を見るために、CSポートフォリオ分析を行った。この分析手法は旅行全体の満足度と各項目の満足度の相関の高さ（偏相関）を横軸に、各項目の満足度スコア（【3-3. 旅行の期待と満足度】の項を参照）を縦軸にプロットしたものであり、相関が強いほど旅行全体の満足度への影響が大きく、その満足度が高ければ旅行全体の満足度にプラスに作用、低ければマイナスに作用する。

分析の結果、旅行全体の満足度に最もプラスに影響しているのは『スポーツ・レジャー』であった。『スポーツ・レジャー』については満足度も高く、今後も重点的にその良さを維持していくことが望ましいと言える。

図表 3-9 CSポートフォリオ（旅行全体の満足度）

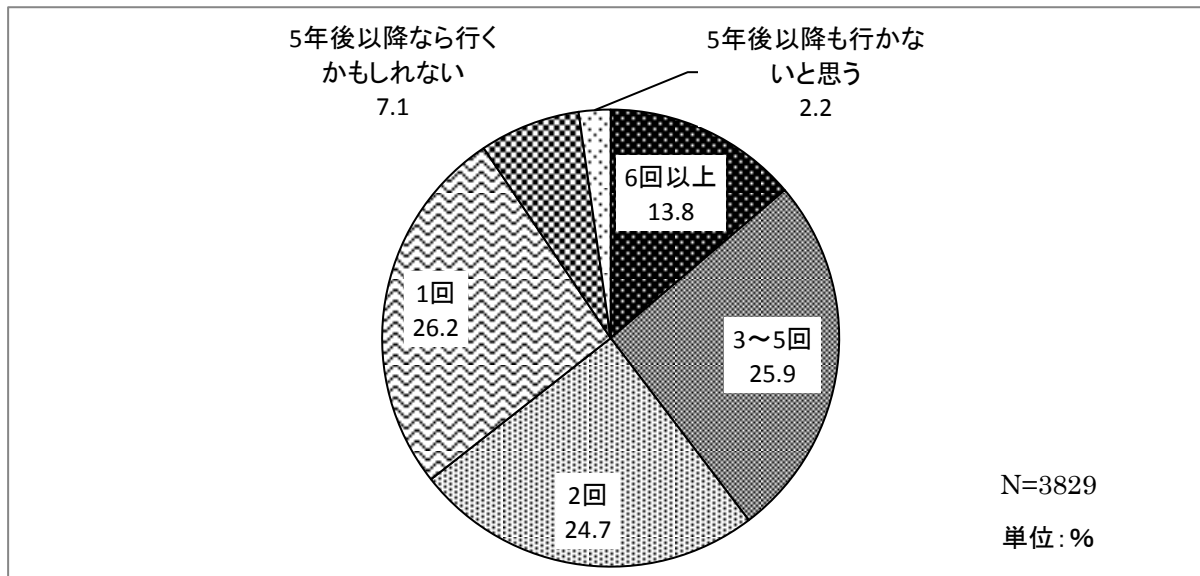


3-5. 今後5年間の再訪意向

(1) 今後5年間の再訪意向

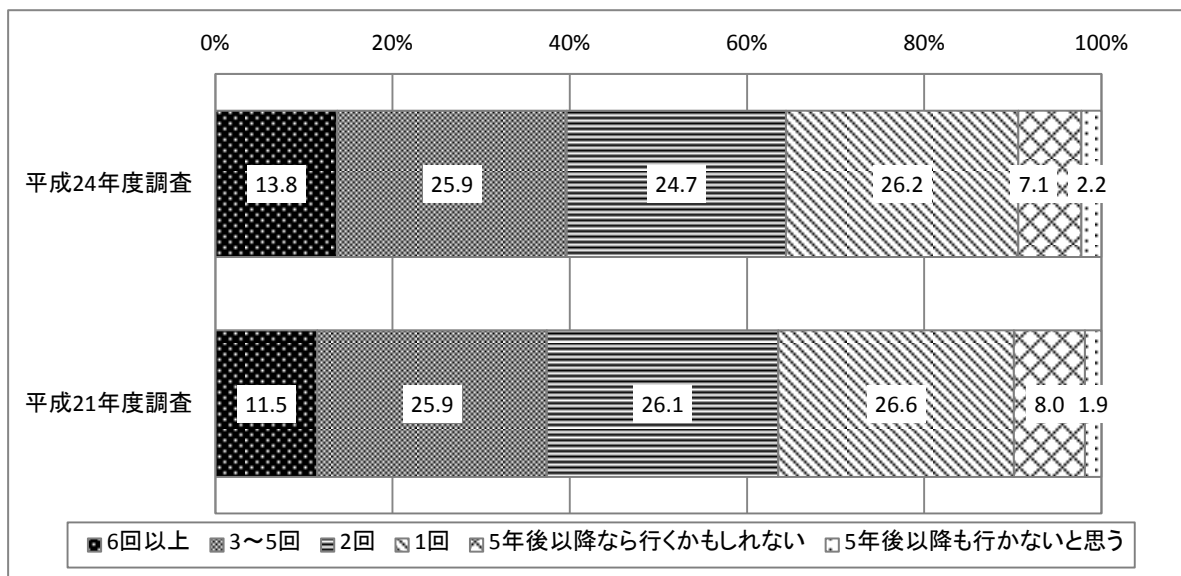
今後5年間で何回沖縄を再訪するかについての回答を見ると、「6回以上」は13.8%、「3～5回」は25.9%、「2回」は24.7%、「1回」は26.2%となっている。

図表 3-10 今後5年間の再訪意向



前回調査（平成21年度）と比較すると、「5年後以降なら行くかもしれない」、「5年後以降も行かないと思う」を合わせた比率は9.3%で前回調査時の9.9%よりも低くなっており、再訪意向は3年前よりも高まっていると見られる。

図表 3-11 今後5年間の再訪意向（平成21年度調査との比較）



【今後5年間の再訪意向（属性・旅行内容別）】

調査回別に見ると、第4回調査（2月調査）で今後5年以内に少なくとも1回以上訪れたいと回答した比率（=今後5年間の再訪意向）が最も多い。しかし、具体的な回数別に見ると“6回以上”は「第1回調査（6月）」が17.0%と最も多い。今後5年間の再訪意向が“6回以上”と“3～5回”を合わせた比率では、「第2回調査（8・9月）」が最も多い。

世帯年収別に見ると、年収が高いほど再訪意向が高い傾向が見られる。特に再訪意向回数が“6回以上”については「400万円未満」では9.2%であるのに対して、「1,500万円以上」では24.0%に上る。

来訪回数別に見ると、来訪回数が多くなるほど再訪意向は高くなるのが分かる。来訪回数が「初めて」や「2回目」では“1回”が約4割を占めており、“5年後以降なら行くかもしれない”と“5年後以降も行かないと思う”を合わせた比率は2割弱となっている。一方、来訪回数が「5～9回目」では再訪意向の回数は“3～5回”が42.1%を占めており、“6回以上”も1割を超えている。来訪回数が「10～19回目」では再訪意向回数の“6回以上”が32.4%、さらに来訪回数が「20回目以上」では再訪意向回数の“6回以上”は6割近くに達している。

同行者別にみると、「1人」の再訪意向が高くなっている。“6回以上”の比率は3割に達しており、“3～5回”と合わせると6割弱となっている。これは、「1人」の観光客は、来訪経験が豊富な観光客が多いこと、また同行者がいないために旅行の日程が立てやすいことなどが考えられる。他には「恋人」の来訪客で再訪意向が高くなっている。

宿泊施設別にみると、「民宿・ペンション」や「ドミトリー（簡易宿泊施設・YH等）」で、再訪意向が高くなっている。

活動別に見ると、「ダイビング」の再訪意向が高くなっている。再訪意向回数が“6回以上”の比率は28.9%と3割近くに達しており、“3～5回”を合わせると6割弱である。また、「釣り」や「エコツアー」、「イベント・伝統行事」といった目的性の強い活動内容で再訪意向が高い傾向が見られる。その他では、「保養・休養」も再訪意向が高くなっている。

旅行形態別にみると、「フリープラン」と「個人旅行」において再訪意向が高く、「団体旅行」と「パッケージ旅行」において再訪意向が低くなっている。これは、「フリープラン」と「個人旅行」で来訪経験の豊富な来訪客が多くを占めることが要因と見られる。

図表 3-12 今後5年間の再訪意向（属性・旅行内容別）

(%) (件)

		今後5年間の再訪意向										
		6回以上	3～5回	2回	1回	小計	5年後以降なら		小計	全体	回答数	
							行くかもしれない	行かないと思う				
全体		13.8	25.9	24.7	26.2	90.6	7.1	2.2	9.4	100.0	3,829	
調査時期	第1回(6月)	17.0	25.3	24.2	24.5	91.0	7.2	1.8	9.0	100.0	943	
	第2回(8・9月)	11.4	31.7	24.2	22.3	89.6	7.7	2.7	10.4	100.0	914	
	第3回(11月)	14.0	22.1	22.9	31.2	90.2	7.3	2.5	9.8	100.0	963	
	第4回(2月)	12.8	24.7	27.5	26.7	91.6	6.4	2.0	8.4	100.0	1,009	
満足度 (全体)	大変満足	13.4	26.0	28.0	25.1	92.5	6.1	1.5	7.5	100.0	1,355	
	やや満足	13.0	23.8	24.1	27.3	88.2	9.0	2.8	11.8	100.0	1,079	
	やや不満・大変不満	9.8	27.2	19.6	23.9	80.4	14.1	5.4	19.6	100.0	92	
居住地	北海道・東北	8.8	22.1	26.3	29.2	86.3	10.0	3.8	13.8	100.0	240	
	関東	14.6	29.5	25.6	24.1	93.8	4.8	1.4	6.3	100.0	1,520	
	中部	9.6	21.6	23.7	31.3	86.2	11.5	2.3	13.8	100.0	565	
	近畿	17.1	26.3	23.4	22.5	89.4	7.3	3.3	10.6	100.0	661	
	中国・四国	11.6	21.9	24.0	28.8	86.3	10.7	3.0	13.7	100.0	233	
	九州	15.1	23.0	24.5	29.0	91.5	6.3	2.2	8.5	100.0	601	
性別	男性	16.3	25.7	23.5	25.4	91.0	6.8	2.3	9.0	100.0	1,835	
	女性	11.6	26.0	25.5	27.1	90.2	7.6	2.1	9.8	100.0	1,915	
年代	10～20代	10.9	26.4	29.6	26.2	93.2	5.9	0.9	6.8	100.0	439	
	30代	13.2	29.2	26.9	22.6	92.0	6.5	1.6	8.0	100.0	773	
	40代	16.1	27.8	21.5	23.8	89.1	8.1	2.7	10.9	100.0	875	
	50代	17.0	22.4	22.9	29.2	91.5	6.7	1.7	8.5	100.0	802	
	60代	11.7	24.2	25.4	27.4	88.7	7.9	3.3	11.3	100.0	693	
	70代以上	8.4	22.4	24.3	34.6	89.7	6.1	4.2	10.3	100.0	214	
世帯年収	400万円未満	9.2	25.5	24.5	30.2	89.5	7.5	3.0	10.5	100.0	893	
	400～600万円未満	12.0	23.0	24.9	29.2	89.1	8.5	2.4	10.9	100.0	927	
	600～800万円未満	12.9	25.8	24.1	27.3	90.1	7.9	1.9	9.9	100.0	667	
	800～1,000万円未満	14.8	26.7	24.9	23.7	90.2	7.6	2.2	9.8	100.0	539	
	1,000～1,500万円未満	20.0	27.1	27.3	19.4	93.8	4.9	1.3	6.2	100.0	469	
	1,500万円以上	24.0	34.3	22.0	16.1	96.5	1.6	2.0	3.5	100.0	254	
来訪回数	初めて	1.5	13.6	27.3	39.3	81.7	13.2	5.1	18.3	100.0	689	
	2回目	2.0	13.6	27.6	41.8	85.0	12.5	2.4	15.0	100.0	742	
	3回目	4.5	18.9	33.6	34.0	91.0	7.7	1.4	9.0	100.0	509	
	4回目	6.2	26.9	31.6	27.9	92.6	5.9	1.5	7.4	100.0	323	
	5～9回目	11.6	42.1	27.2	15.7	96.7	2.3	1.0	3.3	100.0	724	
	10～19回目	32.4	45.3	12.7	6.1	96.4	2.4	1.2	3.6	100.0	411	
	20回目以上	56.8	27.8	7.5	4.7	96.9	0.9	2.1	3.1	100.0	424	
	初め	1.5	13.6	27.3	39.3	81.7	13.2	5.1	18.3	100.0	689	
前回 来訪時期	1年以内	36.2	41.2	13.7	6.3	97.3	1.8	0.9	2.7	100.0	1,324	
	3年以内	4.0	31.8	38.4	22.1	96.3	2.8	0.9	3.7	100.0	682	
	5年以内	0.5	15.4	34.3	41.6	91.9	6.3	1.8	8.1	100.0	382	
	10年以内	2.0	9.2	27.4	48.4	87.0	11.8	1.2	13.0	100.0	347	
	10年より前	0.8	10.3	22.2	43.1	76.3	18.6	5.0	23.7	100.0	397	
	初めて	1.5	13.6	27.3	39.3	81.7	13.2	5.1	18.3	100.0	689	
同行者	1人	32.0	27.8	16.4	16.7	93.0	4.4	2.7	7.0	100.0	640	
	夫婦	12.7	24.7	25.4	28.2	91.0	7.2	1.7	9.0	100.0	802	
	子ども連れ家族	6.9	31.3	26.2	25.2	89.7	8.2	2.1	10.3	100.0	619	
	三世帯家族	1.7	28.2	23.9	33.3	87.2	9.4	3.4	12.8	100.0	117	
	その他家族	7.6	21.3	25.9	32.3	87.1	8.0	4.9	12.9	100.0	263	
	友人・知人	12.2	29.3	27.6	23.9	93.1	5.4	1.5	6.9	100.0	539	
	恋人	17.7	32.7	27.2	17.0	94.6	4.8	0.7	5.4	100.0	147	
	仕事仲間	9.0	18.1	26.6	35.1	88.7	9.2	2.0	11.3	100.0	542	
	地域などの団体	6.1	15.3	28.6	33.7	83.7	12.2	4.1	16.3	100.0	98	
	その他	14.0	21.1	31.6	21.1	87.7	10.5	1.8	12.3	100.0	57	
旅行先	沖縄本島	13.4	24.9	24.7	26.9	89.9	7.6	2.5	10.1	100.0	3,245	
	本島周辺離島	26.7	31.0	19.3	14.4	91.4	7.0	1.6	8.6	100.0	187	
	宮古島と周辺離島	17.8	36.8	26.5	16.2	97.2	2.4	0.4	2.8	100.0	253	
	石垣島と周辺離島	12.9	26.8	24.5	29.0	93.2	5.5	1.4	6.8	100.0	511	
	1泊	18.4	21.0	24.6	26.6	90.7	7.1	2.2	9.3	100.0	548	
泊数	2泊	12.1	21.8	25.8	30.1	89.8	7.5	2.7	10.2	100.0	1,485	
	3泊	11.2	27.3	26.8	24.9	90.3	7.9	1.9	9.7	100.0	1,068	
	4泊	16.7	34.7	20.4	19.9	91.7	6.1	2.2	8.3	100.0	412	
	5泊以上	17.2	38.2	18.6	21.1	95.1	3.2	1.8	4.9	100.0	285	
	日帰り	25.0	30.0	25.0	10.0	90.0	10.0	0.0	10.0	100.0	20	
宿泊施設	リゾートホテル	8.4	24.4	28.1	28.3	89.1	8.4	2.4	10.9	100.0	2,054	
	シティホテル	11.4	21.6	26.8	30.0	89.9	8.1	2.1	10.1	100.0	1,005	
	ビジネスホテル	19.9	25.5	21.7	24.4	91.5	6.4	2.1	8.5	100.0	952	
	民宿・ペンション	23.5	41.5	16.0	14.0	95.0	4.0	1.0	5.0	100.0	200	
	ドミトリー(簡易宿泊施設・YH等)	20.0	38.3	21.7	13.3	93.3	6.7	0.0	6.7	100.0	60	
	ウィークリーマンション	33.3	33.3	22.2	5.6	94.4	5.6	0.0	5.6	100.0	18	
	実家・親戚知人宅	30.7	43.0	11.7	9.5	95.0	1.7	3.4	5.0	100.0	179	
	その他	15.9	29.2	23.0	21.2	89.4	7.1	3.5	10.6	100.0	113	
	観光地めぐり	7.0	20.8	27.9	33.0	88.8	9.1	2.2	11.2	100.0	2,276	
	保養・休養	19.2	34.5	23.7	18.2	95.6	3.9	0.5	4.4	100.0	947	
活動	海水浴・マリンスポーツ	10.2	32.7	28.2	21.2	92.3	6.7	1.0	7.7	100.0	882	
	ダイビング	28.9	30.0	20.4	14.6	93.8	5.3	0.8	6.2	100.0	357	
	ゴルフ	17.2	31.1	23.8	21.9	94.0	4.6	1.3	6.0	100.0	151	
	釣り	17.0	49.1	20.8	11.3	98.1	0.0	1.9	1.9	100.0	53	
	スパ・エステ	17.2	32.1	29.9	16.4	95.5	1.5	3.0	4.5	100.0	134	
	スポーツ大会等	19.4	51.6	12.9	6.5	90.3	9.7	0.0	9.7	100.0	31	
	エコツア	12.5	25.0	27.3	30.7	95.5	3.4	1.1	4.5	100.0	88	
	伝統工芸・芸能体験	8.0	25.9	27.7	26.8	88.4	10.3	1.3	11.6	100.0	224	
	イベント・伝統行事	21.4	30.1	22.0	23.1	96.5	3.5	0.0	3.5	100.0	173	
	ショッピング	10.5	26.1	28.3	26.0	90.9	7.8	1.3	9.1	100.0	899	
	沖縄料理を楽しむ	11.4	27.2	26.4	26.9	91.8	7.2	1.0	8.2	100.0	1,469	
	獣跡地参拝	4.7	19.4	29.2	34.2	87.5	10.6	1.9	12.5	100.0	360	
	新婚旅行	0.0	19.2	34.6	25.0	78.8	19.2	1.9	21.2	100.0	52	
	ウエディング	3.9	23.4	18.2	45.5	90.9	5.2	3.9	9.1	100.0	77	
	会議・研修	12.1	17.5	27.2	28.8	85.6	10.1	4.3	14.4	100.0	257	
	仕事	20.6	22.9	24.9	24.9	93.3	4.9	1.8	6.7	100.0	389	
	帰省・親戚等の訪問	26.9	40.8	15.4	13.4	96.5	1.5	2.0	3.5	100.0	201	
	その他	17.4	34.5	21.6	19.9	93.4	3.1	3.5	6.6	100.0	287	
	旅行形態	団体旅行	4.1	8.9	31.1	40.3	84.3	13.0	2.7	15.7	100.0	293
		パッケージ旅行	4.7	16.2	30.1	35.4	86.4	10.9	2.7	13.6	100.0	339
		フリープラン	11.1	28.1	25.6	25.0	89.7	7.8	2.5	10.3	100.0	1,219
個人旅行		22.2	30.7	21.5	20.2	94.6	3.7	1.7	5.4	100.0	1,454	

(2) 旅行の満足度と今後5年間の再訪意向

旅行全体の満足度との関係について見ると、満足度が高いほど今後5年以内に訪れたいという回数は高くなる傾向が見られる。“大変満足”と回答したうちの92.5%が今後5年以内に沖縄を再び訪れるとしている。一方で、“やや不満・大変不満”では再訪意向を示したのは80.4%にとどまっており、今後5年以内に訪れたいという回数も少なくなる傾向にある。

さらに来訪回数別に見ると、来訪回数が『初めて』『2～4回』のグループでは、旅行全体の満足度が“大変満足”だった場合の再訪意向は8～9割であるのに対し、満足度が“やや不満・大変不満”だった場合の再訪意向は7割程度にとどまっている。また、今後5年以内に訪れたいという回数についても満足度が高いほど多くなる傾向が見られることから、旅行全体の満足度が再訪意向に与える影響は大きいことが分かる。

一方で、来訪回数が『5回以上』のグループでは、旅行全体の満足度に関わらず再訪意向は9割を超えている。今後5年以内に訪れたいという回数を見ると、“大変満足”と回答したうち7割弱が今後5年間に3回以上訪れると回答しており、旅行の満足度が高いほど回数が多くなる傾向が見られる。

図表 3-13 旅行の満足度と再訪意向（来訪回数別）

来訪回数	旅行 全体の 満足度	今後5年間の再訪意向								合計	回答数
		6回 以上	3～5回	2回	1回	小計	5年後	5年後	小計		
							以降なら 行くかも しれない	以降も 行かない と思う			
全体	大変満足	13.4	26.0	28.0	25.1	92.5	6.1	1.5	7.5	100.0	1,355
	やや満足	13.0	23.8	24.1	27.3	88.2	9.0	2.8	11.8	100.0	1,079
	やや不満・ 大変不満	9.8	27.2	19.6	23.9	80.4	14.1	5.4	19.6	100.0	92
初めて	大変満足	2.4	15.2	29.3	35.5	82.4	14.1	3.4	17.6	100.0	290
	やや満足	0.6	6.1	26.7	43.3	76.7	14.4	8.9	23.3	100.0	180
	やや不満・ 大変不満	-	-	-	-	-	-	-	-	-	-
2～4回	大変満足	4.0	20.4	34.4	33.3	92.1	6.5	1.4	7.9	100.0	573
	やや満足	3.2	13.7	29.7	38.4	84.9	13.2	1.8	15.1	100.0	438
	やや不満・ 大変不満	0.0	2.7	27.0	40.5	70.3	21.6	8.1	29.7	100.0	37
5回以上	大変満足	30.9	38.9	19.8	9.2	98.8	0.8	0.4	1.2	100.0	489
	やや満足	27.1	40.3	17.8	10.6	95.9	2.8	1.3	4.1	100.0	461
	やや不満・ 大変不満	18.4	46.9	16.3	10.2	91.8	4.1	4.1	8.2	100.0	49

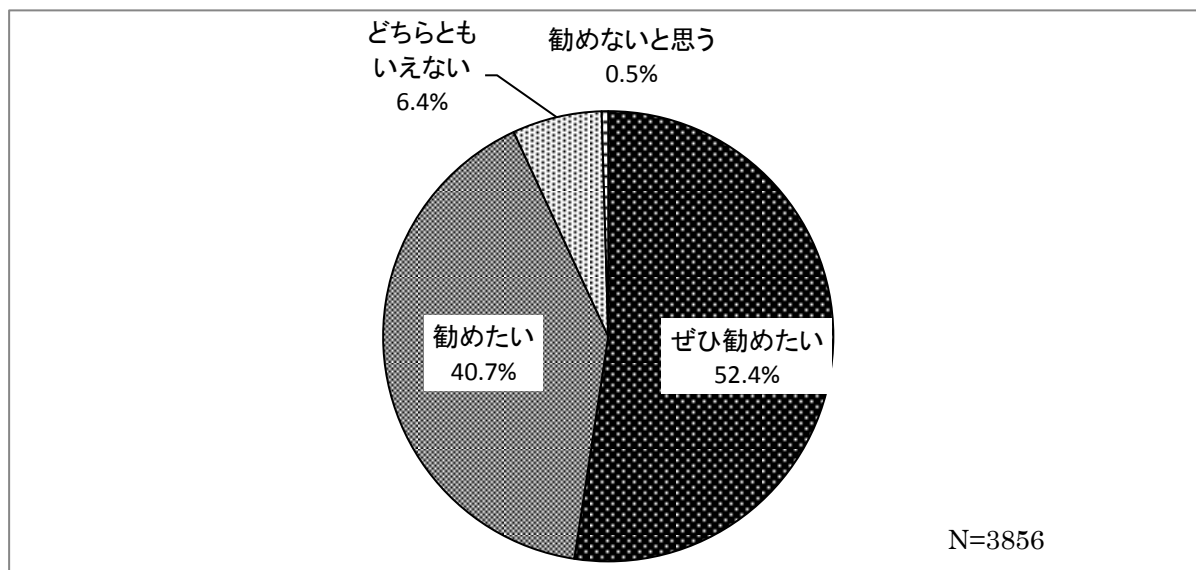
(注) 来訪回数が「初めて」で旅行全体の満足度が「やや不満・大変不満」はサンプル数が30以下のため掲載しない

3-6. 人への推奨意向

(1) 人への推奨意向

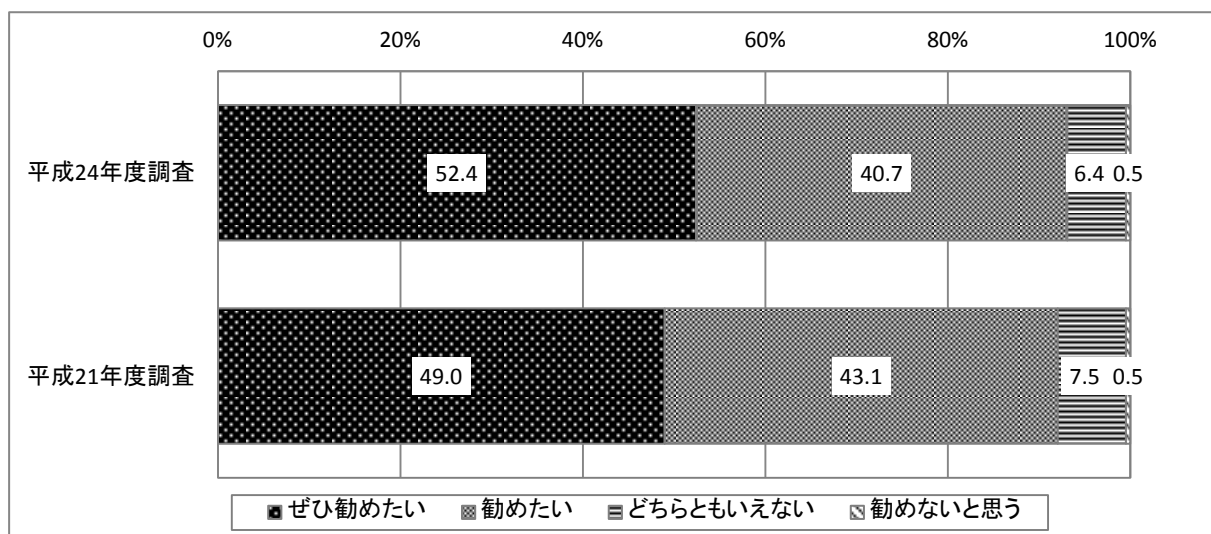
人への推奨意向（沖縄旅行を人にも勧めたいか）を見ると、「ぜひ勧めたい」が52.4%、「勧めたい」が40.7%と、9割超が沖縄旅行を人に勧めたいと回答している。

図表 3-14 人への推奨意向



前回調査と比較すると、“ぜひ勧めたい”比率は49.0%から52.4%へと上昇しており、“ぜひ勧めたい”“勧めたい”を合わせた比率もやや上昇した。

図表 3-15 人への推奨意向（平成21年度調査との比較）



【人への推奨以降（属性・旅行内容別）】

調査回別にみると、第2回調査（8・9月）で“ぜひ勧めたい”比率が最も多い。

年代別に見ると、若年層ほど推奨意向が高い。60代以上では“ぜひ勧めたい”との回答が3割程度にとどまっているのに対し、30代以下では6割超となっている。

同行者別に見ると、「恋人」がもっとも高く、7割強が“ぜひ勧めたい”と回答している。「1人」では、再訪意向は高かったものの、推奨意向では全体よりも低い。「1人」の来訪客については、来訪頻度は多いものの、周囲への口コミ効果は限定的であると考えられる。

宿泊施設別に見ると、「ドミトリー（簡易宿泊施設・YH等）」、「民宿・ペンション」で推奨意向が高くなっている。「ドミトリー（簡易宿泊施設・YH等）」を利用している観光客は、再訪意向も高くなっており、再訪と口コミ効果の双方が期待できる。一方で、「リゾートホテル」と「シティホテル」、「ビジネスホテル」は“ぜひ勧めたい”比率はいずれも5割程度となっている。

活動別に見ると、「ダイビング」や「エコツアー」など、再訪意向の高かった活動において、推奨意向も高くなる傾向が見られる。一方で、再訪意向が低いにも関わらず「新婚旅行」の推奨意向は高くなっている。「新婚旅行」で訪れた来訪客については、家族や友人などに旅行内容を話す機会も多いと見られることから、周辺の友人などへの口コミ効果が期待できると考えられる。

旅行形態別に見ると、「フリープラン」で推奨意向が高く、「団体旅行」や「パッケージ旅行」で推奨意向が低い傾向にある。

図表 3-16 項目別の人への推奨意向（属性・旅行内容別）

		(%)				(件)	
		ぜひ 勧めたい	勧めたい	どちらとも いえない	勧めない と思う	全体	回答数
全体		52.4	40.7	6.4	0.5	100.0	3,856
調査時期	第1回(6月)	54.1	39.7	5.9	0.3	100.0	949
	第2回(8・9月)	59.6	34.2	5.9	0.3	100.0	920
	第3回(11月)	48.6	44.3	6.5	0.6	100.0	967
	第4回(2月)	48.0	44.0	7.4	0.6	100.0	1,020
満足度 全体	大変満足	67.4	30.6	2.1	0.0	100.0	1,364
	やや満足	37.0	52.5	10.0	0.6	100.0	1,084
	やや不満・大変不満	29.7	39.6	25.3	5.5	100.0	91
居住地	北海道・東北	51.0	43.2	5.0	0.8	100.0	241
	関東	55.7	39.2	5.1	0.1	100.0	1,529
	中部	53.2	39.4	6.7	0.7	100.0	571
	近畿	48.5	42.2	9.2	0.2	100.0	664
	中国・四国	54.5	37.4	7.7	0.4	100.0	235
	九州	47.4	44.3	6.8	1.5	100.0	607
性別	男性	45.6	45.8	8.0	0.6	100.0	1,848
	女性	59.1	35.7	5.0	0.3	100.0	1,927
年代	10～20代	71.1	25.0	3.0	0.9	100.0	440
	30代	66.7	30.8	2.3	0.3	100.0	777
	40代	56.9	36.9	5.9	0.3	100.0	881
	50代	42.2	48.1	9.3	0.4	100.0	806
	60代	36.4	52.6	10.3	0.7	100.0	701
	70代以上	34.7	57.1	8.2	0.0	100.0	219
世帯年収	400万円未満	52.6	40.1	6.2	1.0	100.0	897
	400～600万円未満	51.6	41.8	6.1	0.5	100.0	935
	600～800万円未満	52.3	41.1	6.3	0.3	100.0	671
	800～1,000万円未満	54.9	36.8	8.3	0.0	100.0	543
	1,000～1,500万円未満	52.0	42.7	5.3	0.0	100.0	471
	1,500万円以上	52.0	40.9	6.3	0.8	100.0	254
来訪回数	初めて	53.4	38.9	7.0	0.7	100.0	700
	2回目	52.1	40.1	7.2	0.5	100.0	746
	3回目	47.5	46.4	5.9	0.2	100.0	509
	4回目	51.7	41.5	6.8	0.0	100.0	325
	5～9回目	51.3	42.8	5.1	0.8	100.0	727
	10～19回目	58.0	36.7	5.3	0.0	100.0	414
	20回目以上	53.6	37.9	8.0	0.5	100.0	427
前回 来訪時期	1年以内	57.0	36.7	5.8	0.4	100.0	1,334
	3年以内	51.8	43.6	4.7	0.0	100.0	684
	5年以内	52.2	42.5	4.5	0.8	100.0	381
	10年以内	46.7	45.0	7.8	0.6	100.0	347
	10年より前	41.3	47.3	10.9	0.5	100.0	402
	初めて	53.4	38.9	7.0	0.7	100.0	700
同行者	1人	47.8	43.2	8.5	0.5	100.0	646
	夫婦	52.1	41.8	5.8	0.2	100.0	808
	子ども連れ家族	59.9	35.1	4.8	0.2	100.0	621
	三世代家族	47.9	44.4	6.8	0.9	100.0	117
	その他家族	59.9	35.2	4.1	0.7	100.0	267
	友人・知人	54.5	38.5	6.8	0.2	100.0	545
	恋人	70.7	27.9	1.4	0.0	100.0	147
	仕事仲間	43.6	47.6	7.4	1.5	100.0	544
	地域などの団体	40.8	46.9	12.2	0.0	100.0	98
	その他	39.7	50.0	10.3	0.0	100.0	58
旅行先	沖縄本島	51.7	41.1	6.6	0.5	100.0	3,267
	本島周辺離島	54.0	39.6	5.9	0.5	100.0	187
	宮古島と周辺離島	57.4	34.0	7.4	1.2	100.0	256
	石垣島と周辺離島	52.7	41.7	5.0	0.6	100.0	516
泊数	1泊	40.3	49.1	10.2	0.4	100.0	548
	2泊	52.3	41.7	5.5	0.5	100.0	1,498
	3泊	54.0	39.5	6.2	0.3	100.0	1,076
	4泊	60.8	32.7	5.3	1.2	100.0	413
	5泊以上	57.6	36.1	6.3	0.0	100.0	288
	日帰り	57.1	38.1	4.8	0.0	100.0	21
宿泊施設	リゾートホテル	54.8	38.9	5.9	0.4	100.0	2,062
	シティホテル	52.3	41.0	6.4	0.3	100.0	1,012
	ビジネスホテル	48.4	43.1	7.4	1.0	100.0	958
	民宿・ペンション	59.2	33.8	7.0	0.0	100.0	201
	ドミトリー(簡易宿泊施設・YH等)	63.3	33.3	3.3	0.0	100.0	60
	ウィークリーマンション	36.8	52.6	10.5	0.0	100.0	19
	実家・親戚知人宅	61.7	33.9	4.4	0.0	100.0	180
	その他	56.0	36.2	7.8	0.0	100.0	116
活動	観光地めぐり	54.2	39.6	5.8	0.4	100.0	2,291
	保養・休養	58.7	36.2	4.8	0.3	100.0	953
	海水浴・マリンスポーツ	66.2	30.4	3.2	0.2	100.0	884
	ダイビング	65.7	30.3	3.4	0.6	100.0	356
	ゴルフ	41.1	47.0	10.6	1.3	100.0	151
	釣り	67.3	30.9	0.0	1.8	100.0	55
	スパ・エステ	66.2	31.6	2.2	0.0	100.0	136
	スポーツ大会等	54.8	32.3	9.7	3.2	100.0	31
	エコツアー	59.6	38.2	2.2	0.0	100.0	89
	伝統工芸・芸能体験	66.7	32.4	0.9	0.0	100.0	225
	イベント・伝統行事	58.6	38.5	2.3	0.6	100.0	174
	ショッピング	57.9	37.4	4.5	0.2	100.0	904
	沖縄料理を楽しむ	62.2	34.3	3.5	0.1	100.0	1,475
	戦跡地参拝	51.0	42.4	6.6	0.0	100.0	363
	新婚旅行	75.0	25.0	0.0	0.0	100.0	52
	ウエディング	53.2	44.2	2.6	0.0	100.0	77
	会議・研修	36.6	54.6	8.8	0.0	100.0	262
	仕事	43.8	46.6	9.2	0.5	100.0	393
	帰省・親戚等の訪問	56.4	39.1	4.5	0.0	100.0	202
	その他	51.0	41.4	7.2	0.3	100.0	290
旅行形態	団体旅行	45.4	45.7	7.8	1.0	100.0	293
	パッケージ旅行	45.4	46.0	8.1	0.6	100.0	346
	フリープラン	56.5	38.0	5.3	0.2	100.0	1,233
	個人旅行	52.7	40.2	6.7	0.3	100.0	1,458

(2) 旅行の満足度と人への推奨意向

旅行全体の満足度と人への推奨意向について見ると、満足度が高いほど推奨意向は高くなっている。“大変満足”と回答したうちの67.5%が「ぜひ勧めたい」となっており、「勧めたい」と合わせると98.0%にも上る。満足度が“やや満足”では「ぜひ勧めたい」比率は37.0%と、“大変満足”と比べると30.5ポイントも低くなっている。さらに“やや不満・大変不満”では「ぜひ勧めたい」比率は28.9%にまで落ち込んでいる。

さらに来訪回数別に見ると、“大変満足”と回答したグループについては来訪回数に関わらず「ぜひ勧めたい」比率が6割を超えている。一方で、“やや満足”“やや不満・大変不満”と回答したグループを見ると、来訪回数が少ないほど「ぜひ勧めたい」比率の落ち込みが目立つ。具体的に見ると、来訪回数が『5回以上』で満足度が“やや不満・大変不満”のグループでは「ぜひ勧めたい」と回答した比率は35.4%となっているのに対し、来訪回数が『2～4回』のグループではわずか21.6%にとどまっている。

図表 3-17 旅行の満足度と人への推奨意向（来訪回数別）

来訪回数	旅行全体の満足度	（％）				（件）	
		ぜひ勧めたい	勧めたい	どちらともいえない	勧めないと思う	合計	回答数
全体	大変満足	67.5	30.5	2.1	0.0	100.0	1361
	やや満足	37.0	52.5	10.0	0.6	100.0	1084
	やや不満・ 大変不満	28.9	40.0	25.6	5.6	100.0	90
初めて	大変満足	67.3	30.3	2.4	0.0	100.0	294
	やや満足	33.0	52.7	13.2	1.1	100.0	182
	やや不満・ 大変不満	-	-	-	-	-	-
2～4回	大変満足	66.3	32.0	1.7	0.0	100.0	578
	やや満足	34.0	54.8	11.0	0.2	100.0	438
	やや不満・ 大変不満	21.6	37.8	35.1	5.4	100.0	48
5回以上	大変満足	68.9	28.8	2.2	0.0	100.0	489
	やや満足	41.4	50.2	7.8	0.6	100.0	464
	やや不満・ 大変不満	35.4	43.8	16.7	4.2	100.0	48

(注)来訪回数が「初めて」で旅行全体の満足度が「やや不満・大変不満」はサンプル数が30以下のため掲載しない

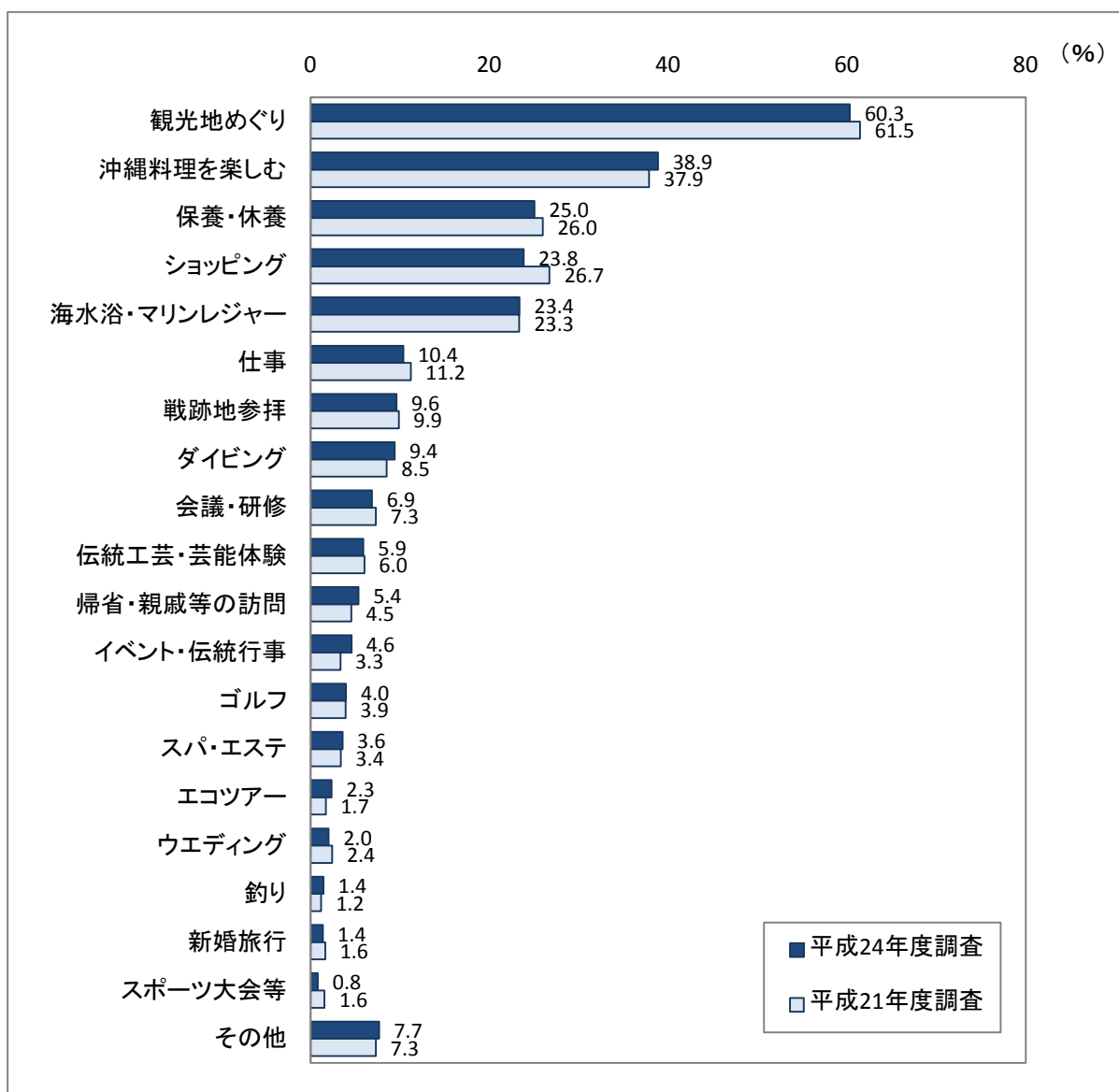
3-7. 体験活動

(1) 体験した活動内容

沖縄旅行で体験した活動内容で最も多かったのは、「観光地めぐり」で 60.3%、次いで「沖縄料理を楽しむ」が 38.9%、以下「保養・休養」25.0%、「ショッピング」23.8%、「海水浴・マリンスポーツ」23.4%と続いている。

前回調査と比較すると、「ショッピング」の比率が下がった結果、「保養・休養」に次いで 4 番目となった。

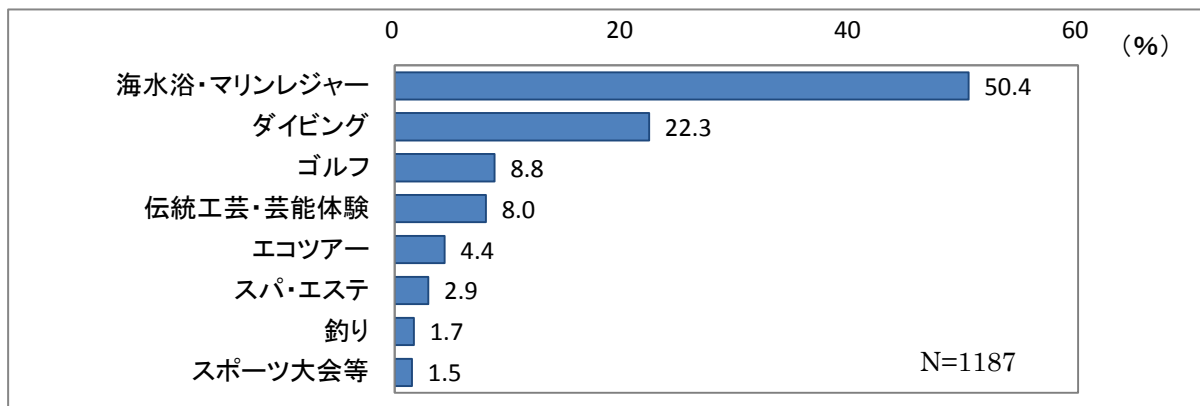
図表 3-18 体験した活動内容（複数回答・平成 21 年度調査との比較）



(2) 最も印象に残った体験活動

体験した活動の中で最も印象に残った活動を見ると、「海水浴・マリレジャー」が 50.4%と突出している。次いで「ダイビング」が 22.3%と続き、自然体験活動に人気が集まっている。

図表 3-19 最も印象に残った体験活動

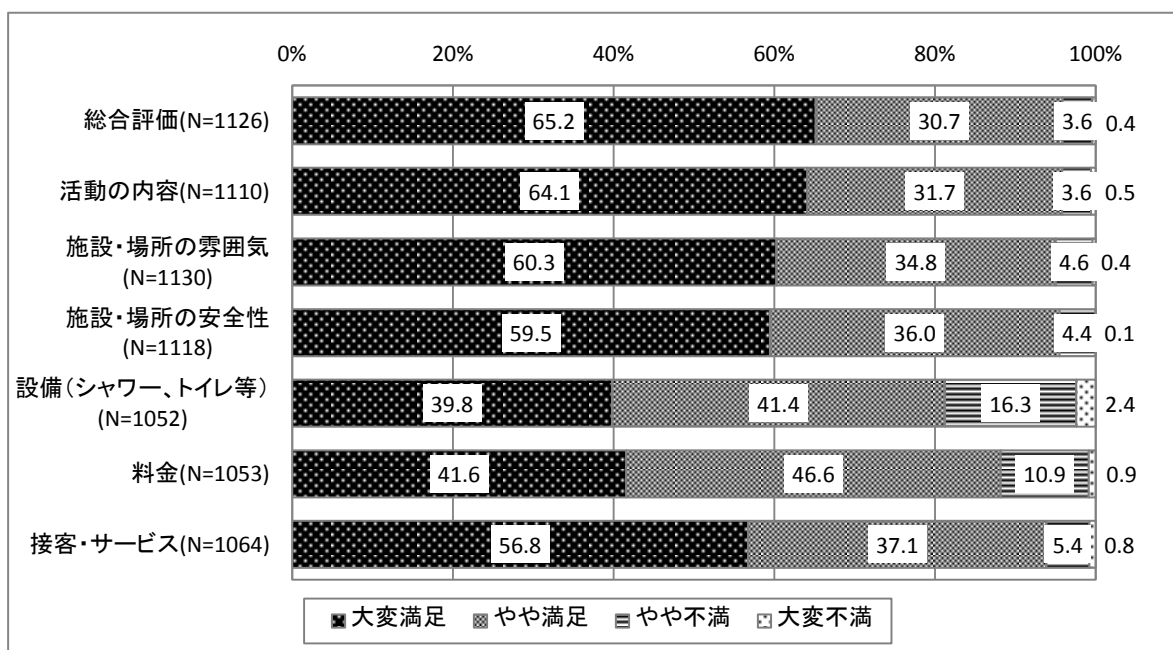


(3) 体験活動の満足度

最も印象に残った体験活動の満足度を見ると、「総合評価」については“大変満足”の比率が 65.2%であった。

項目別にみると、“大変満足”の比率は、「活動の内容」、「施設・場所の雰囲気」、「施設・場所の安全性」で約 6 割を占める。一方で、「設備（シャワー、トイレ等）」、「料金」については約 4 割と他の項目と比べて低く、“やや不満”“大変不満”を合わせると 1 割を超えている。

図表 3-20 体験活動の満足度



属性別に見ると、まず男女別では「女性」の方が満足度が高い。項目別に見ても、総じて「女性」の満足度が高いが、『設備（シャワー、トイレ等）』については「女性」の満足度が低い。

年代別では、下の年代ほど満足度は高い傾向にある。項目別に見ても同様の傾向であるが、『設備（シャワー、トイレ等）』については、「10～20代」で満足度がやや低くなっている。

来訪回数別では、来訪回数が少ないほど満足度が高い傾向にある。

旅行形態別では、「パッケージ旅行」、「フリープラン」の満足度がやや高くなっている。

図表 3-2 1 体験した活動の“大変満足”の比率（属性別）

		(%)						
		総合評価	内容 (展示・体験・ 風景等)	施設・場所 の雰囲気	施設・場所 の安全性	設備 (シャワー、 トイレ等)	入場料金	接客・ サービス
全体		65.2	64.1	60.3	59.5	39.8	41.6	56.8
性別	男性	60.4	56.9	55.2	54.2	40.5	37.4	53.9
	女性	68.8	69.6	64.1	63.4	39.6	45.1	59.0
年代	10～20代	78.9	78.1	70.0	67.5	38.1	45.4	66.2
	30代	71.9	70.3	66.7	62.4	40.8	44.9	63.1
	40代	62.2	61.7	59.0	59.8	45.2	42.3	54.7
	50代	50.6	48.1	42.3	46.7	30.1	34.4	40.9
	60代	60.8	59.8	60.4	60.4	43.0	38.8	54.0
	70代以上	26.3	16.7	31.6	31.6	22.2	22.2	38.9
来訪回数	初めて	78.1	71.3	67.5	61.4	38.1	44.5	61.4
	2回目	67.0	66.8	62.7	65.2	40.6	42.2	56.1
	3回目	66.2	67.6	63.8	61.4	38.3	41.7	56.6
	4回目	65.7	61.3	58.1	57.5	37.6	40.8	59.2
	5～9回目	59.3	59.9	56.4	57.3	37.4	37.5	51.5
	10～19回目	61.5	59.0	57.9	52.9	41.6	38.8	55.6
	20回目以上	58.2	61.3	52.1	57.6	50.0	51.8	64.6
旅行形態	団体旅行	51.6	55.9	55.9	67.8	38.9	39.6	48.2
	パッケージ旅行	69.0	63.4	64.3	63.4	45.0	42.9	53.8
	フリープラン	68.1	66.3	63.2	59.6	38.1	42.8	58.7
	個人旅行	64.3	66.2	59.7	59.6	42.3	43.7	58.1

活動内容別に見ると、『総合評価』については「エコツアー」が最も高く、“大変満足”の比率は78.0%に上る。項目別に見ると、「エコツアー」は多くの項目で高い満足度を示しているが、『設備（シャワー、トイレ等）』については満足度がやや低い傾向にあり、これらの項目が改善されることでさらなる満足度の向上が期待できる。

次いで満足度が高い活動としては、「ダイビング」、「伝統工芸・芸術体験」と続いている。

一方で、「ゴルフ」はやや満足度が低い傾向にある。「ゴルフ」については、『設備（シャワー、トイレ等）』は全体並みの満足度であるものの、その他の項目で満足度が低い。特に『入場料金』については、“やや不満”“大変不満”を合わせた比率が21.6%と高く、全体の満足度を押し下げる要因になっていると見られる。

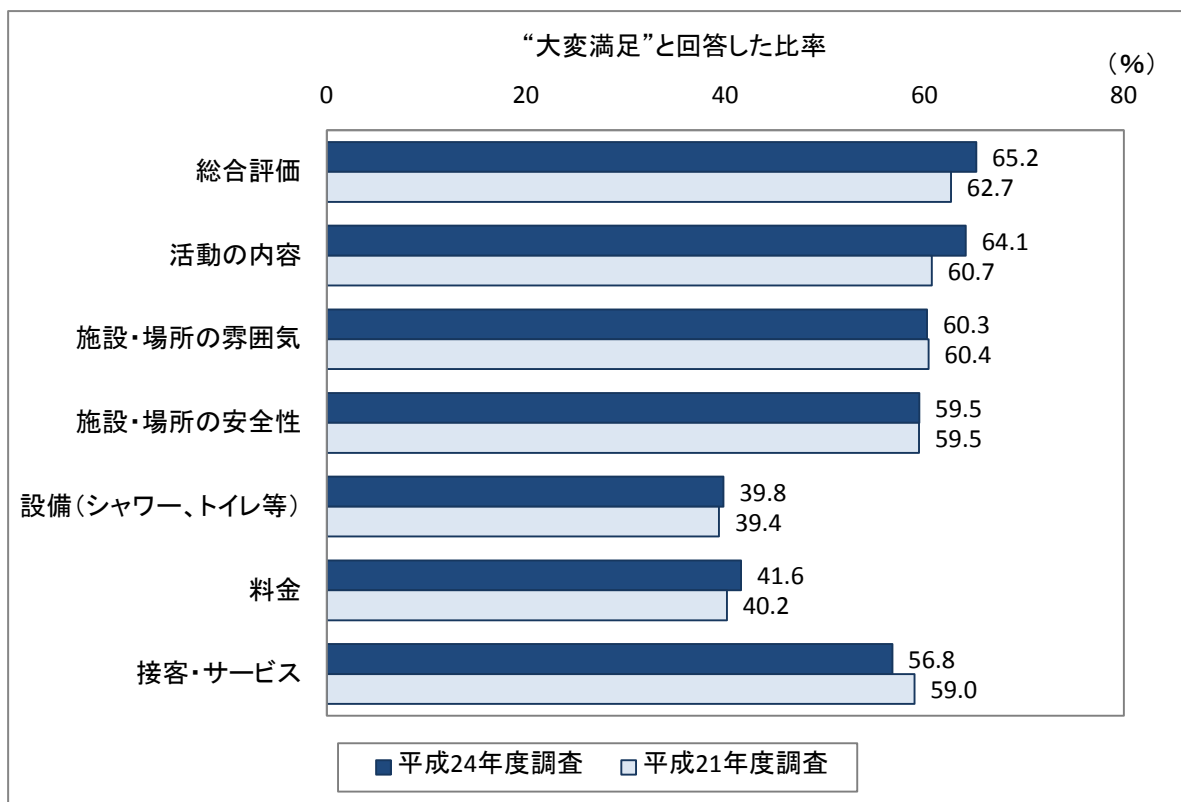
図表 3-2 2 最も印象に残った活動についての満足度（活動内容別）

	活動内容	(件)				(%)
		大変満足	やや満足	やや不満	大変不満	回答数
総合評価	全体	65.2	30.7	3.6	0.4	1,126
	海水浴・マリンレジャー	65.5	30.5	3.6	0.4	560
	ダイビング	70.3	27.3	2.0	0.4	256
	ゴルフ	47.0	47.0	5.0	1.0	100
	釣り	45.0	45.0	10.0	0.0	20
	スパ・エステ	66.7	24.2	9.1	0.0	33
	エコツアー	78.0	20.0	0.0	2.0	50
	伝統工芸・芸能体験	70.3	24.2	5.5	0.0	91
活動の内容	全体	64.1	31.7	3.6	0.5	1,110
	海水浴・マリンレジャー	62.7	33.0	4.0	0.4	555
	ダイビング	73.7	22.7	3.1	0.4	255
	ゴルフ	45.3	51.6	2.1	1.1	95
	釣り	60.0	20.0	20.0	0.0	20
	スパ・エステ	67.7	29.0	3.2	0.0	31
	エコツアー	75.0	25.0	0.0	0.0	48
	伝統工芸・芸能体験	63.3	32.2	2.2	2.2	90
施設・場所の 雰囲気	全体	60.3	34.8	4.6	0.4	1,130
	海水浴・マリンレジャー	60.8	33.7	4.9	0.5	569
	ダイビング	64.2	31.5	3.9	0.4	254
	ゴルフ	48.4	48.4	3.2	0.0	95
	釣り	50.0	45.0	5.0	0.0	20
	スパ・エステ	60.0	31.4	8.6	0.0	35
	エコツアー	70.0	26.0	4.0	0.0	50
	伝統工芸・芸能体験	59.3	35.2	5.5	0.0	91
施設・場所の 安全性	全体	59.5	36.0	4.4	0.1	1,118
	海水浴・マリンレジャー	58.8	36.5	4.6	0.2	565
	ダイビング	67.2	30.1	2.7	0.0	256
	ゴルフ	47.9	46.8	5.3	0.0	94
	釣り	50.0	35.0	15.0	0.0	20
	スパ・エステ	58.8	38.2	2.9	0.0	34
	エコツアー	66.0	31.9	2.1	0.0	47
	伝統工芸・芸能体験	57.0	36.0	7.0	0.0	86
設備 (シャワー、トイレ等)	全体	39.8	41.4	16.3	2.4	1,052
	海水浴・マリンレジャー	37.2	41.3	18.1	3.4	537
	ダイビング	46.1	35.4	16.5	2.0	254
	ゴルフ	40.2	51.1	7.6	1.1	92
	釣り	47.1	35.3	17.6	0.0	17
	スパ・エステ	64.5	22.6	12.9	0.0	31
	エコツアー	36.4	50.0	13.6	0.0	44
	伝統工芸・芸能体験	30.6	48.4	19.4	1.6	62
料金	全体	41.6	46.6	10.9	0.9	1,053
	海水浴・マリンレジャー	41.8	46.7	10.2	1.4	512
	ダイビング	47.1	45.1	7.8	0.0	255
	ゴルフ	30.1	48.4	19.4	2.2	93
	釣り	37.5	56.3	6.3	0.0	16
	スパ・エステ	35.3	50.0	14.7	0.0	34
	エコツアー	42.6	44.7	12.8	0.0	47
	伝統工芸・芸能体験	43.4	42.2	14.5	0.0	83
接客・サービス	全体	56.8	37.1	5.4	0.8	1,064
	海水浴・マリンレジャー	54.8	40.5	4.2	0.4	518
	ダイビング	68.5	27.6	3.5	0.4	254
	ゴルフ	36.5	45.8	14.6	3.1	96
	釣り	53.3	40.0	6.7	0.0	15
	スパ・エステ	73.5	23.5	2.9	0.0	34
	エコツアー	57.4	38.3	2.1	2.1	47
	伝統工芸・芸能体験	53.4	35.2	10.2	1.1	88

(4) 前回調査との比較

前回の調査と比較すると、『総合評価』についての“大変満足”と回答した比率は、前回の62.7%から65.2%へと上昇した。項目別では『施設・場所の雰囲気』、『施設・場所の安全性』、『設備（シャワー、トイレ等）』がほぼ横ばい、『接客・サービス』で“大変満足”の比率が低下したが、『活動の内容』、『料金』では“大変満足”の比率が上昇した。『設備（シャワー、トイレ等）』、『料金』については、満足度は向上したものの依然として“大変満足”の比率は4割前後と他の項目と比べても低いことから、引き続き改善が求められる。

図表 3-23 最も印象に残った活動についての“大変満足”の比率（平成21年度調査との比較）

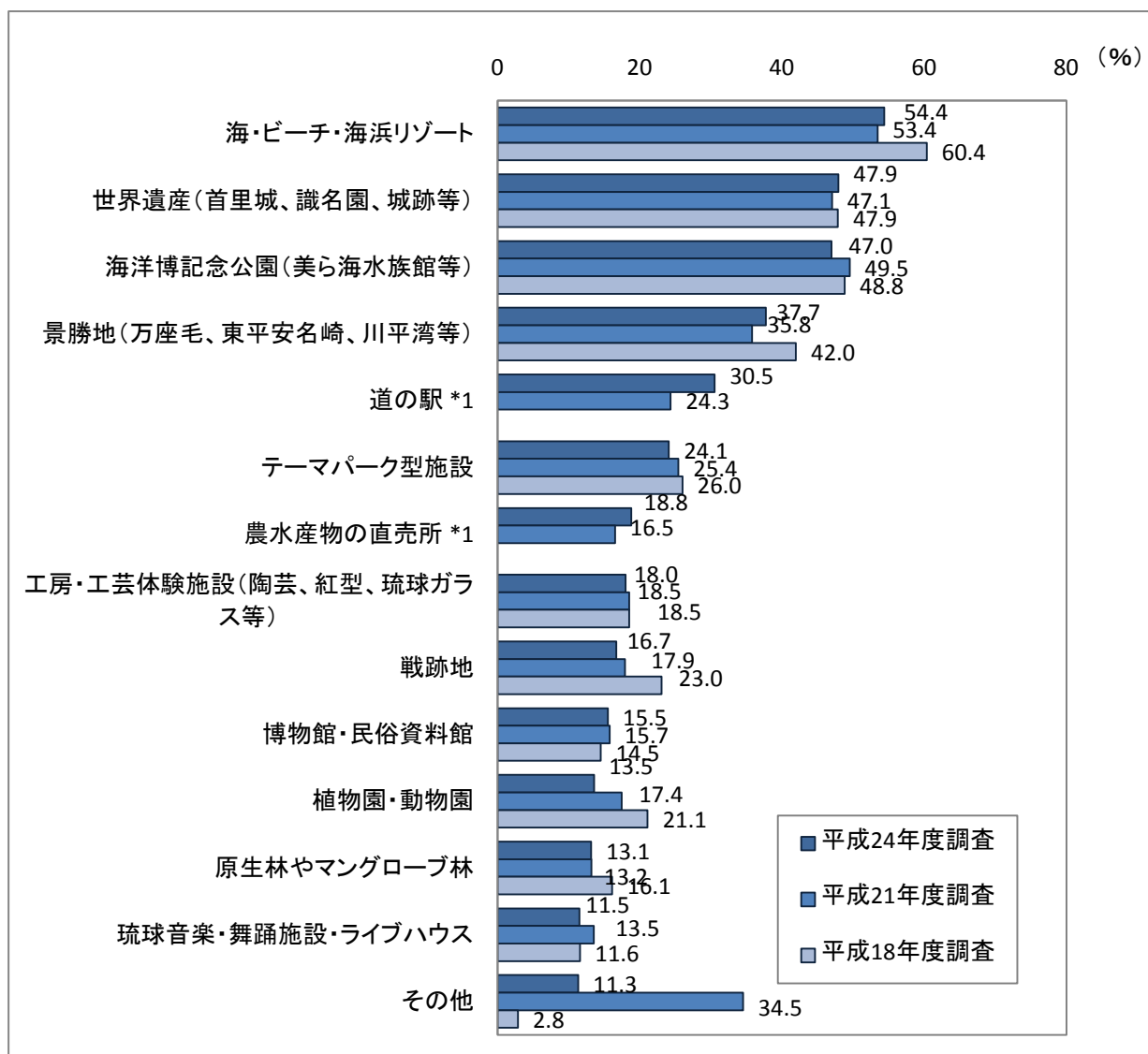


3-8. 観光地・観光施設

(1) 沖縄旅行中に訪れた観光地・観光施設

訪れた観光地・観光施設のタイプで最も多かったのは、「海・ビーチ・海浜リゾート」で54.4%であった。次いで「世界遺産」が47.9%、「海洋博記念公園（美ら海水族館等）」が47.0%と続いている。前回の調査と比較すると、「道の駅」は前回調査に比べ6.2ポイントの上昇となり、「農水産物の直売所」も2.3ポイント上昇した。一方、「植物園・動物園」は3.9ポイントの低下、「海洋博記念公園（美ら海水族館等）」は2.5ポイントの低下となった。過去2回の調査の傾向を見ると、「戦跡地」、「植物園・動物園」、「工房・工芸体験施設」、「原生林やマングローブ」は低下が続いている。

図表 3-2 4 訪れた観光地・観光施設タイプ（複数回答・過去の調査との比較）



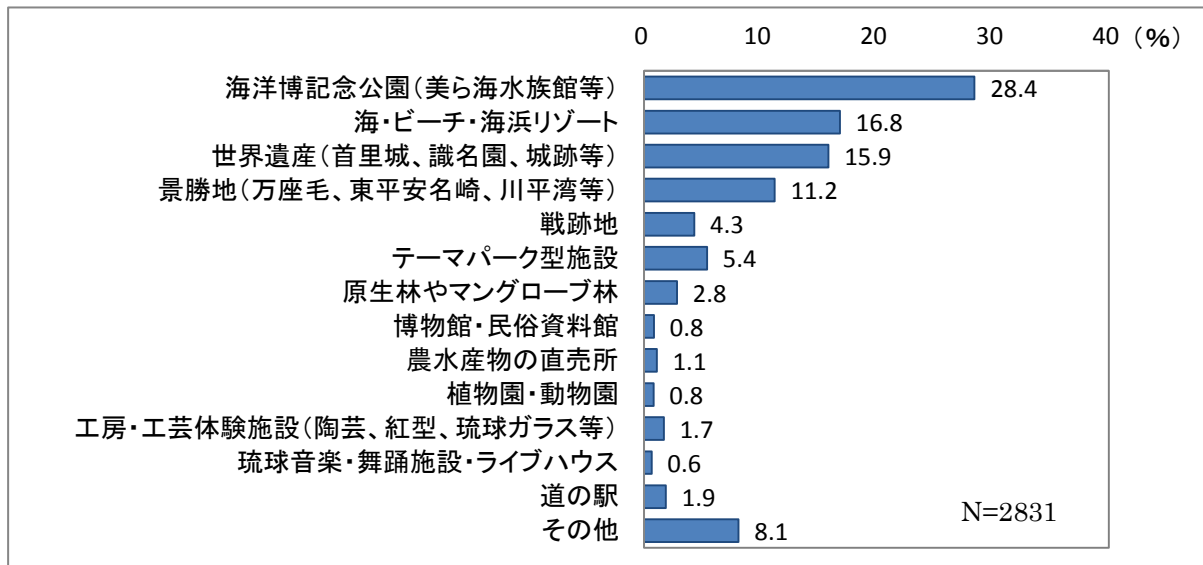
(注)*1:平成 21・24 年度調査、

(2) 最も印象に残った観光地・観光施設のタイプ

最も印象に残った観光地・観光施設を見ると、「海洋博記念公園（美ら海水族館等）」が28.4%と突出、次いで「海・ビーチ・海浜リゾート」が16.8%、「世界遺産（首里城、識名園、城跡等）」が15.9%と続いている。

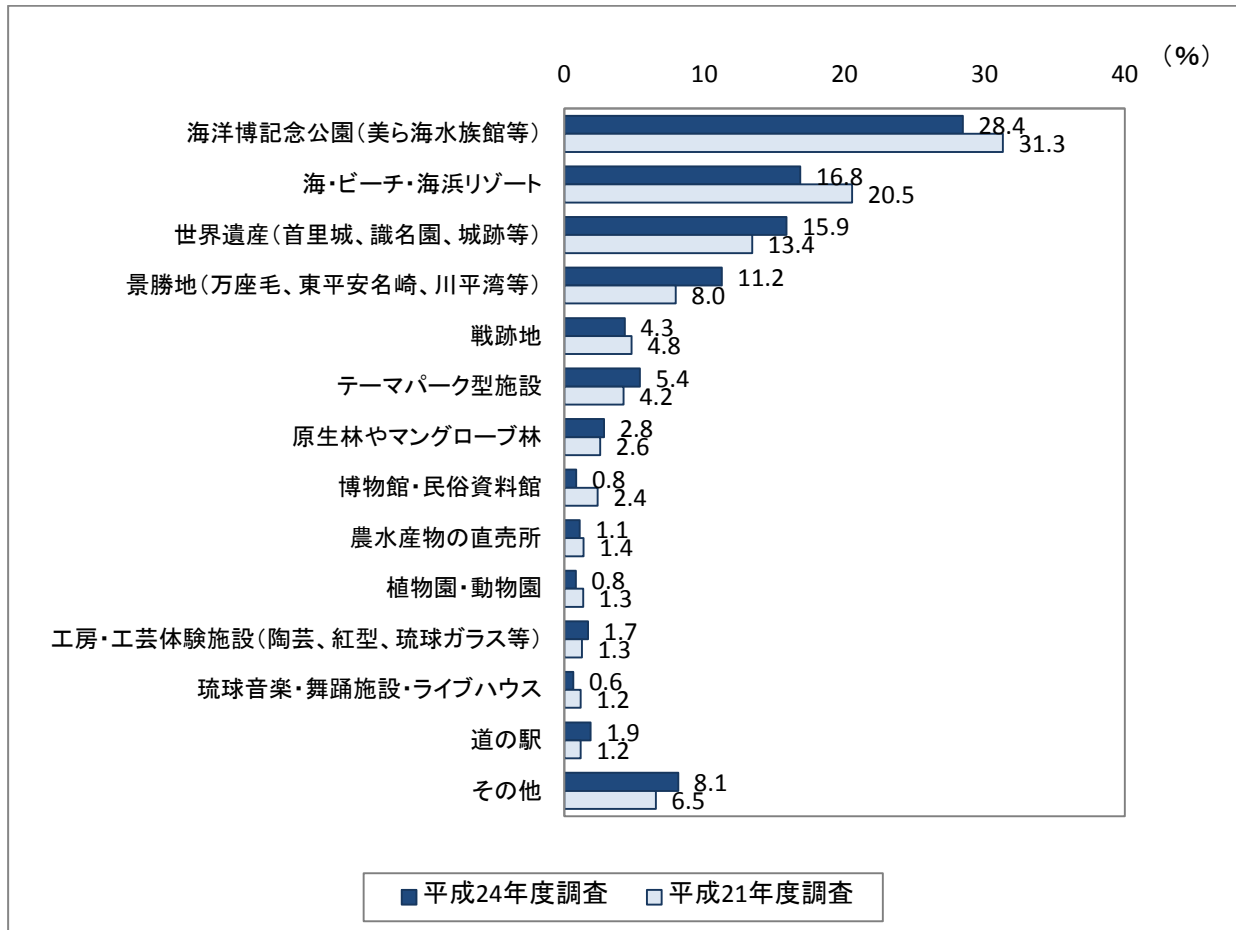
訪れた観光地・観光施設では「海・ビーチ・海浜リゾート」の比率が多かったが、最も印象に残った観光地・観光施設としては「海洋博記念公園（美ら海水族館等）」が上回った。

図表 3-25 最も印象に残った観光地・観光施設のタイプ



最も印象に残った観光地・観光施設を前回調査と比較すると、「海洋博記念公園（美ら海水族館等）」は今回、前回とも最も選択率が高く、人気の高さがうかがえるが、その比率は低下した。一方で「世界遺産（首里城、識名園、城跡等）」、「景勝地（万座毛、東平安名崎、川平湾等）」は比率が上昇した。

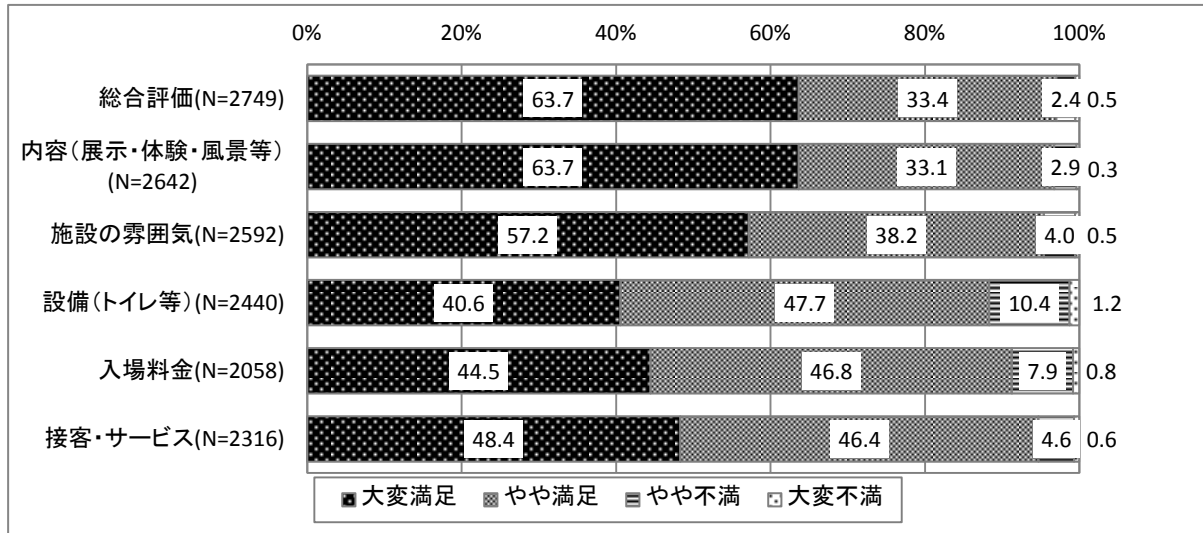
図表 3-2 6 最も印象に残った観光地・観光施設（平成 21 年度調査との比較）



(3) 観光地・観光施設の満足度

最も印象に残った観光地・観光施設の満足度を見ると、『総合評価』では“大変満足”の比率が63.7%と約6割の人が満足と感じている。

図表 3-27 最も印象に残った観光地・観光施設の満足度



属性別に見ると、男女別では「女性」の方が満足度は高い傾向にある。年代別では下の年代ほど満足度は高くなっており、30代以下では『総合評価』の“大変満足”の比率が7割を超えている。来訪回数別では来訪経験が低いほど満足度が高い傾向が見られる。旅行形態別では、「フリープラン」でやや満足度が高い傾向にある。

図表 3-28 最も印象に残った観光地・観光施設の“大変満足”の比率（属性別）

		（％）					
		総合評価	内容 (展示・体験・風景等)	施設の 雰囲気	設備 (トイレ等)	入場料金	接客・ サービス
全体		63.7	63.7	57.2	40.6	44.5	48.4
性別	男性	57.6	58.9	51.9	37.2	37.0	43.3
	女性	65.2	65.1	59.2	41.6	48.4	50.6
年代	10～20代	75.1	74.8	66.3	45.3	57.5	59.0
	30代	70.4	69.0	62.1	43.1	53.9	55.1
	40代	59.5	58.6	57.0	41.2	41.4	47.1
	50代	53.9	56.4	50.2	37.1	37.0	40.8
	60代	56.4	57.7	48.0	33.3	34.4	39.8
	70代以上	53.6	55.6	47.4	39.5	30.7	39.2
来訪 回数	初めて	69.2	69.0	62.5	44.6	46.0	50.8
	2回目	62.6	63.7	57.3	41.7	43.4	48.1
	3回目	60.5	63.8	56.5	39.5	41.6	44.2
	4回目	60.6	59.1	50.7	31.1	36.9	49.2
	5-9回目	60.9	60.4	53.4	37.9	43.0	47.0
	10～19回目	54.7	55.3	49.6	35.7	43.0	41.9
	20回目以上	53.7	51.5	49.0	38.6	51.2	45.6
旅行 形態	団体旅行	57.8	60.5	60.1	43.0	44.2	45.5
	パッケージ旅行	62.8	60.1	50.7	33.5	36.5	43.2
	フリープラン	64.5	66.0	57.8	40.2	45.8	48.8
	個人旅行	59.6	60.1	54.8	40.6	44.0	49.4

観光地タイプ別に見ると、まず『総合評価』については「海・ビーチ・海浜リゾート」で“大変満足”の比率が最も多く、72.7%となった。一方、「世界遺産（首里城、識名園、城跡等）」や「テーマパーク型施設」は“大変満足”の比率が5割程度と他の観光地タイプと比べて少なくなっている。項目別では『設備（トイレ等）』が全体的に低く、「景勝地（万座毛、東平安名崎、川平湾等）」では“大変満足”の比率が19.2%と特に少ない。

図表 3-29 最も印象に残った観光地・観光施設の満足度（観光地タイプ別）

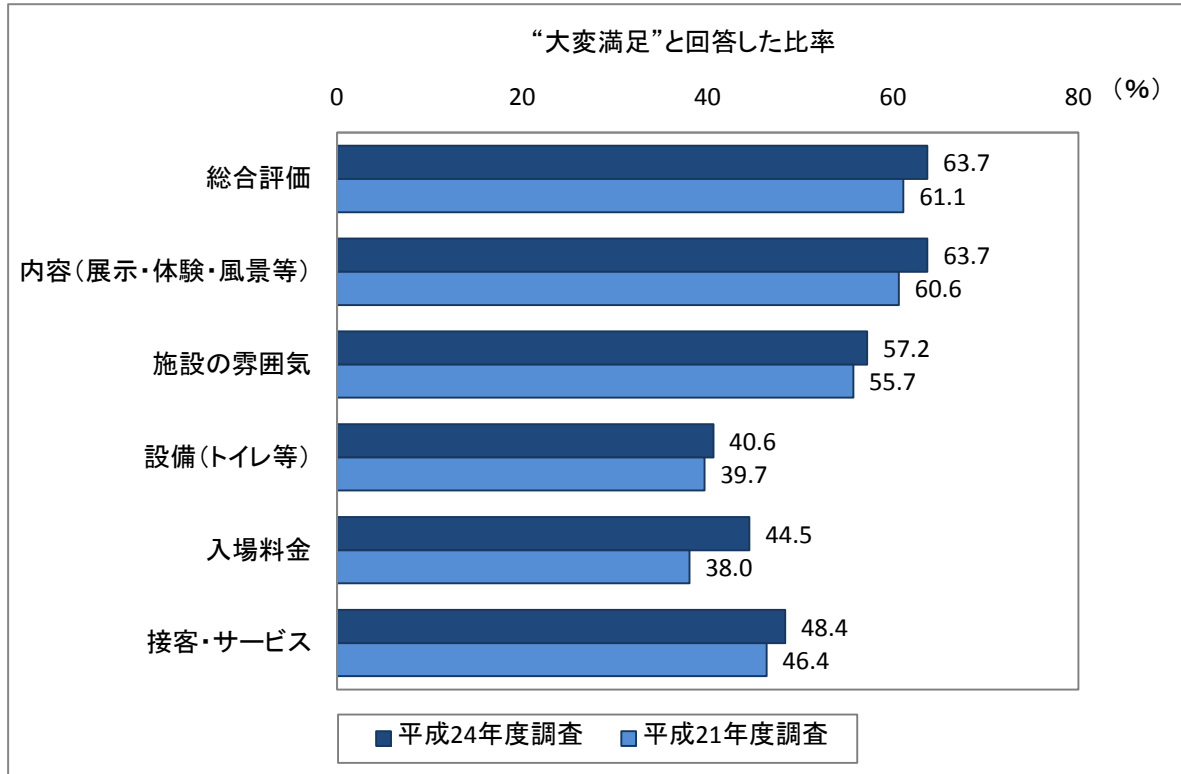
	観光地・観光施設	（%）				（件）
		大変満足	やや満足	やや不満	大変不満	
総合評価	全体	63.7	33.4	2.4	0.5	3,205
	海洋博記念公園（美ら海水族館等）	71.8	27.1	1.2	0.0	780
	博物館・民俗資料館	40.9	54.5	0.0	4.5	22
	世界遺産（首里城、識名園、城跡等）	56.0	40.3	3.7	0.0	434
	景勝地（万座毛、東平安名崎、川平湾等）	63.7	33.3	2.3	0.7	303
	戦跡地	64.0	35.1	0.9	0.0	114
	海・ビーチ・海浜リゾート	72.7	24.8	2.1	0.5	439
	原生林やマングローブ林	65.3	33.3	0.0	1.3	75
	テーマパーク型施設	51.4	44.6	2.7	1.4	148
その他	52.2	41.7	4.6	1.5	456	
内容 （展示・体験・風景等）	全体	63.7	33.1	2.9	0.3	3,051
	海洋博記念公園（美ら海水族館等）	70.6	28.0	1.4	0.0	787
	博物館・民俗資料館	50.0	50.0	0.0	0.0	18
	世界遺産（首里城、識名園、城跡等）	55.9	38.4	5.2	0.5	424
	景勝地（万座毛、東平安名崎、川平湾等）	65.6	31.9	2.1	0.4	282
	戦跡地	65.2	33.9	0.9	0.0	112
	海・ビーチ・海浜リゾート	70.8	27.2	1.7	0.2	404
	原生林やマングローブ林	61.8	36.8	0.0	1.3	76
	テーマパーク型施設	50.0	45.3	4.1	0.7	148
その他	55.0	38.6	5.6	0.7	409	
施設の雰囲気	全体	57.2	38.2	4.0	0.5	3,024
	海洋博記念公園（美ら海水族館等）	68.7	29.8	1.5	0.0	788
	博物館・民俗資料館	47.6	47.6	4.8	0.0	21
	世界遺産（首里城、識名園、城跡等）	53.7	42.5	3.0	0.7	428
	景勝地（万座毛、東平安名崎、川平湾等）	44.0	43.2	11.5	1.2	243
	戦跡地	64.6	35.4	0.0	0.0	113
	海・ビーチ・海浜リゾート	58.4	36.2	4.8	0.5	373
	原生林やマングローブ林	53.8	44.6	0.0	1.5	65
	テーマパーク型施設	44.0	49.3	6.0	0.7	150
その他	49.3	44.2	5.6	0.9	432	
設備（トイレ等）	全体	40.6	47.7	10.4	1.2	2,827
	海洋博記念公園（美ら海水族館等）	56.3	40.0	3.4	0.4	768
	博物館・民俗資料館	50.0	40.0	10.0	0.0	20
	世界遺産（首里城、識名園、城跡等）	37.1	54.5	7.9	0.5	391
	景勝地（万座毛、東平安名崎、川平湾等）	19.2	53.3	23.1	4.4	229
	戦跡地	52.9	40.2	6.9	0.0	102
	海・ビーチ・海浜リゾート	35.5	48.5	14.6	1.4	355
	原生林やマングローブ林	33.8	47.7	18.5	0.0	65
	テーマパーク型施設	27.3	58.0	13.3	1.4	143
その他	33.3	50.6	14.0	2.1	387	
入場料金	全体	44.5	46.8	7.9	0.8	2,308
	海洋博記念公園（美ら海水族館等）	45.2	46.5	7.8	0.5	747
	博物館・民俗資料館	61.1	33.3	5.6	0.0	18
	世界遺産（首里城、識名園、城跡等）	38.4	51.9	9.0	0.8	391
	景勝地（万座毛、東平安名崎、川平湾等）	39.3	49.6	8.9	2.2	135
	戦跡地	55.2	42.7	2.1	0.0	96
	海・ビーチ・海浜リゾート	56.8	34.8	8.0	0.4	250
	原生林やマングローブ林	35.2	50.0	13.0	1.9	54
	テーマパーク型施設	33.3	55.6	8.9	2.2	135
その他	46.4	46.4	6.8	0.4	250	
接客・サービス	全体	48.4	46.4	4.6	0.6	2,715
	海洋博記念公園（美ら海水族館等）	51.0	44.9	3.9	0.1	766
	博物館・民俗資料館	52.9	47.1	0.0	0.0	17
	世界遺産（首里城、識名園、城跡等）	41.6	53.1	5.2	0.0	382
	景勝地（万座毛、東平安名崎、川平湾等）	36.8	54.0	6.7	2.5	163
	戦跡地	47.3	48.4	3.2	1.1	93
	海・ビーチ・海浜リゾート	61.7	35.3	2.3	0.7	303
	原生林やマングローブ林	68.8	28.1	3.1	0.0	64
	テーマパーク型施設	41.8	47.9	8.9	1.4	146
その他	43.6	49.9	5.3	1.3	399	

（注）回答数が少ない観光地・観光施設タイプについては「その他」に含めている

(4) 前回調査との比較

『総合評価』の“大変満足”の比率は平成21年度調査と比較するとやや上昇した。項目別に見ると、いずれの項目も“大変満足”の比率は上昇し、特に『入場料金』で改善が目立つ。

図表 3-30 最も印象に残った観光地・観光施設の“大変満足”の比率（平成21年度調査との比較）



3-9. 宿泊施設

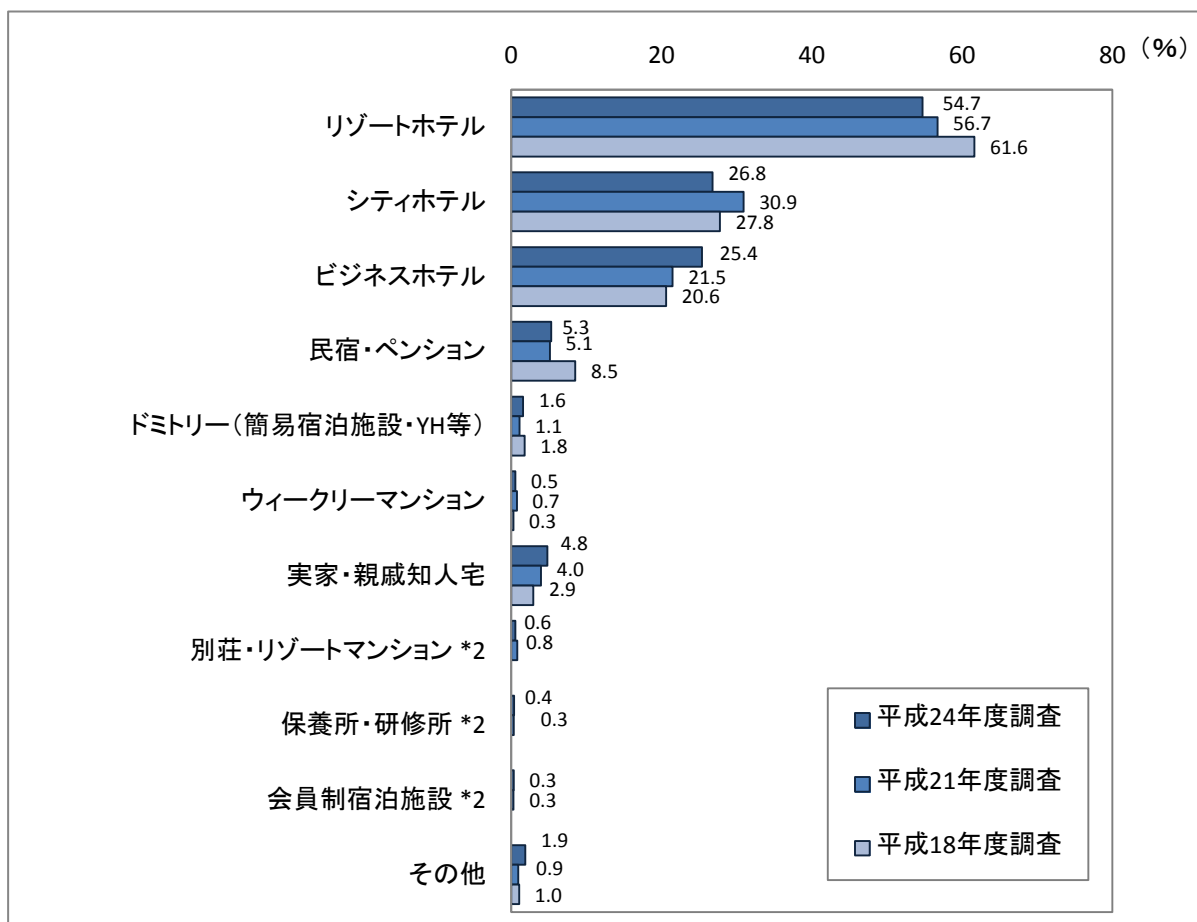
(1) 利用した宿泊施設

利用した宿泊施設タイプで最も多かったのは「リゾートホテル」で54.7%となっている。次いで「シティホテル」で26.8%、「ビジネスホテル」が25.4%となっている。

過去の調査と比較すると、いずれの年度でも「リゾートホテル」が最も多く、5割を超えている。「ビジネスホテル」は利用率の上昇が続いている。

一方で、下降傾向にあるのは「民宿・ペンション」で、平成18年度調査では8.5%であったのが、今回調査では5.3%に低下している。

図表 3-3 1 利用した宿泊施設タイプ（複数回答・過去の調査との比較）



*1:平成18・21・24年度調査、*2:平成21・24年度調査

同行者タイプ別に見ると、「1人で」、「仕事仲間」の場合は、「ビジネスホテル」の利用率が多くなっている。それ以外の同行者タイプではおおむね「リゾートホテル」の利用率が多く、特に家族旅行では7～8割と非常に多い利用率となっている。

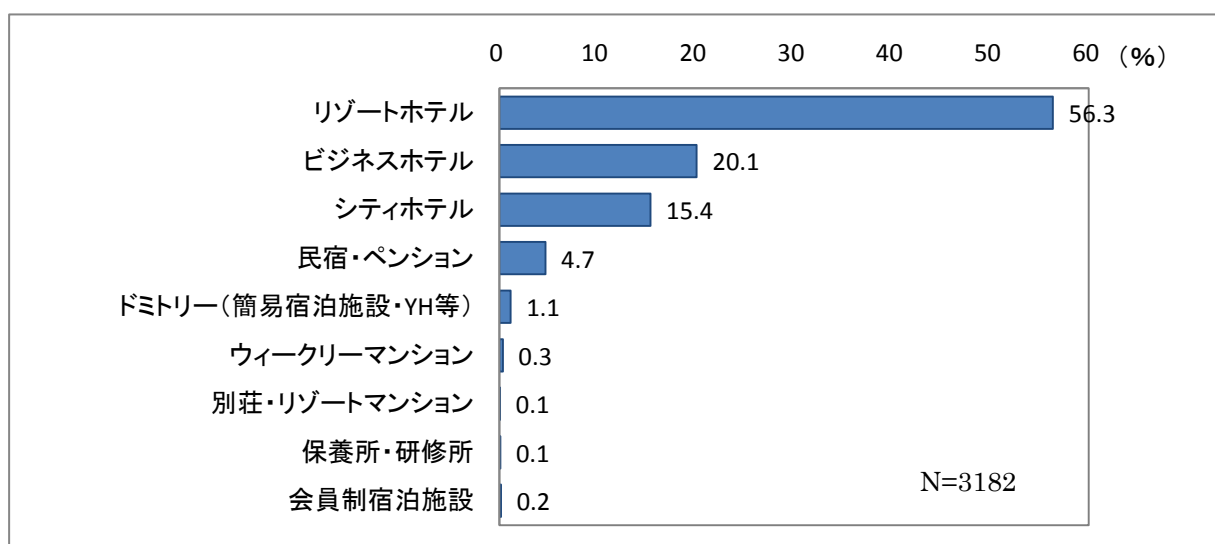
図表 3-3 2 利用した宿泊施設タイプ（同行者タイプ別）

	全体	同行者タイプ										
		1人で	夫婦で	子ども連れ家族	三世代家族	その他家族	友人・知人	恋人	仕事仲間	地域の団体・趣味のサークル	その他	
同行者別宿泊施設タイプ												
リゾートホテル	54.7	12.0	74.7	77.2	86.3	70.2	56.7	66.0	32.8	40.4	46.4	
シティホテル	26.8	20.1	32.8	24.1	18.8	25.1	25.7	28.5	29.6	33.0	41.1	
ビジネスホテル	25.4	51.5	12.7	10.0	4.3	13.3	21.9	18.8	47.6	22.3	26.8	
民宿・ペンション	5.3	9.1	3.0	3.7	2.6	3.9	8.8	5.6	2.2	16.0	3.6	
ドミトリー(簡易宿泊施設・YH等)	1.6	5.7	0.5	0.5	0.0	0.8	2.4	1.4	0.0	0.0	0.0	
ウィークリーマンション	0.5	0.5	0.4	0.5	0.9	0.4	0.7	0.7	0.7	0.0	0.0	
実家・親戚知人宅	4.8	12.1	4.2	4.9	0.9	4.3	3.9	2.8	0.0	1.1	3.6	
その他	3.1	2.9	2.1	4.4	4.3	3.1	2.8	3.5	3.0	3.2	3.6	
計	122.2	113.9	130.5	125.2	117.9	121.2	123.0	127.1	115.9	116.0	125.0	
回答数(件)	3780	627	801	618	117	255	534	144	534	94	56	

(2) 最も印象に残った宿泊施設

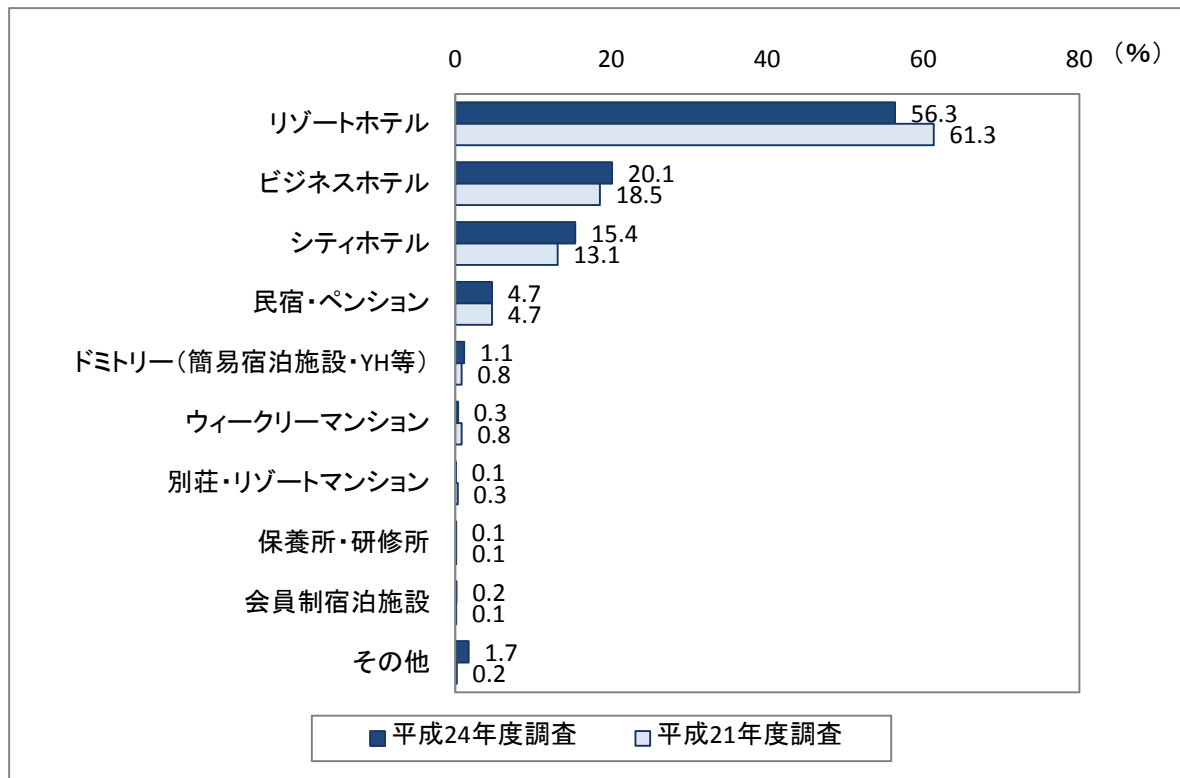
最も印象に残った宿泊施設は、「リゾートホテル」が56.3%と突出している。次いで、「ビジネスホテル」20.1%、「シティホテル」15.4%と続いている。

図表 3-3 3 最も印象に残った宿泊施設



前回調査と比較すると、「リゾートホテル」の比率は低下したものの、他の宿泊施設タイプと比較して突出している傾向は同じである。その他の宿泊施設タイプについても、「ビジネスホテル」、「シティホテル」がやや上昇した以外は、あまり大きな違いは見られない。

図表 3-3 4 最も印象に残った宿泊施設（平成 21 年度調査との比較）



(3) 最も印象に残った宿泊施設の泊数・宿泊料金・施設利用回数

【泊数】

最も印象に残った宿泊施設での平均泊数を見ると、全体では2.1泊となっている。来訪回数別に見ると、“初めて”が1.8泊とやや短く、“5～9回”が2.4泊とやや長い。

【宿泊料金】

最も印象に残った施設について平均宿泊料金（1泊・1人あたり）について見ると、全体では14,739円となった。宿泊施設別では、「リゾートホテル」が19,171円と最も高く、ついで「シティホテル」、「その他」、「ビジネスホテル」となっている。

【施設利用回数】

最も印象に残った宿泊施設について、その施設を利用したのは今回で何回目かについて見ると、全体としては2.0回となっている。宿泊施設タイプ別では、「ドミトリー」のリピート率が高くなっている。

来訪回数別に見ると、“10回以上”以外は平均利用回数が2回未満となっており、毎回違う宿泊施設を選ぶ人が多いと見られる。

図表 3-35 最も印象に残った宿泊施設の平均泊数・平均宿泊料金・平均利用回数

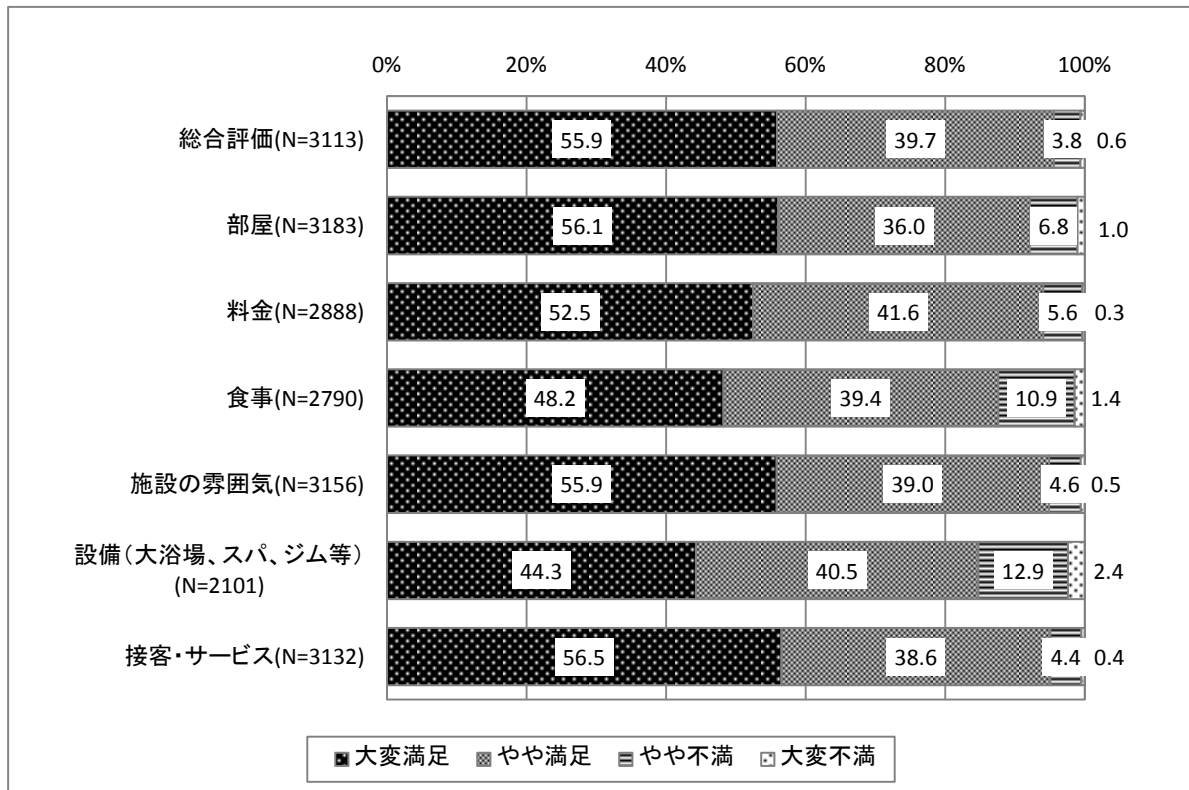
(宿泊施設タイプ別・来訪回数別)

		平均泊数 (泊)	平均宿泊料金 (1泊・1人あたり)	その宿泊施設の 平均利用回数(回)
全体		2.1	¥14,739	2.0
宿泊施設タイプ	リゾートホテル	2.1	¥19,171	1.6
	シティホテル	1.8	¥12,954	1.7
	ビジネスホテル	2.0	¥8,617	3.0
	民宿・ペンション	2.3	¥7,709	2.6
	ドミトリー(簡易宿泊施設・YH等)	3.3	¥7,467	3.9
	その他	2.6	¥10,891	2.1
来訪回数	初めて	1.8	¥14,500	1.0
	2～4回	2.1	¥15,321	1.1
	5～9回	2.4	¥15,474	1.8
	10回以上	2.2	¥13,208	5.1

(4) 最も印象に残った宿泊施設の満足度

最も印象に残った宿泊施設についての満足度を見ると、『総合評価』では“大変満足”の比率が55.9%であった。項目別に見ると、『接客・サービス』で“大変満足”の比率が56.5%と最も多くなっている。一方で、『食事』と『設備（大浴場、スパ、ジム等）』については、他の項目と比べて“大変満足”の比率がやや少なく、反対に、“やや不満”の比率が1割を超えている。

図表 3-3 6 最も印象に残った宿泊施設の満足度



属性別に見ると、男女別では「女性」の方が満足度は高い。項目別に見ても、総じて「女性」の満足度が高い傾向にある。

年代別では、30代以下の満足度が高い一方、「50代」の満足度が低い。項目別に見ると、『食事』は「40代」、「50代」、『設備（大浴場、スパ、ジム等）』は「50代」、「60代」の“大変満足”の比率が少なくなっている。

来訪回数別では、来訪回数が少ないほど満足度が高い傾向にある。項目別に見ると、『部屋』、『施設の雰囲気』といった項目で来訪回数が少ないほど満足度が高くなっている。

旅行形態別に見ると、「パッケージ旅行」、「フリープラン」、「個人旅行」の満足度が高い。項目別に見ても「パッケージ旅行」は全体的に満足度が高くなっている。

図表 3-37 最も印象に残った宿泊施設の“大変満足”の比率（属性別）

		(%)						
		総合評価	部屋	料金	食事	施設の雰囲気	設備(大浴場、スパ、ジム等)	接客・サービス
全体		55.9	56.1	52.5	48.2	55.9	44.3	56.5
性別	男性	51.6	52.4	49.9	44.6	50.8	41.8	53.6
	女性	59.9	59.7	54.8	51.3	60.4	46.4	59.3
年代	10～20代	63.3	63.4	60.9	59.8	63.1	48.9	67.1
	30代	63.2	63.2	59.2	51.6	64.3	49.9	64.7
	40代	55.0	53.7	50.9	43.5	53.4	42.5	54.9
	50代	47.4	49.1	47.9	44.4	48.0	38.0	48.8
	60代	53.7	54.2	46.2	48.0	52.8	41.4	51.5
	70代以上	53.5	56.3	48.4	45.3	54.2	47.4	51.9
来訪回数	初めて	59.7	61.9	53.7	52.7	62.9	43.6	58.1
	2回目	59.2	60.8	54.2	51.4	58.6	45.3	57.4
	3回目	54.4	54.6	51.5	48.1	55.6	45.7	58.0
	4回目	53.2	53.1	49.4	42.9	51.5	40.6	54.6
	5-9回目	54.8	53.6	50.4	45.4	53.6	46.4	55.5
	10～19回目	52.0	51.9	52.2	41.3	51.0	41.9	52.4
	20回目以上	52.6	49.5	56.3	50.0	50.2	43.2	58.0
旅行形態	団体旅行	43.0	49.4	39.8	43.6	45.4	34.7	45.1
	パッケージ旅行	59.0	60.4	54.6	51.6	65.3	43.1	55.3
	フリープラン	56.2	57.3	48.5	45.8	56.5	44.1	57.2
	個人旅行	57.6	54.7	59.2	51.3	54.6	47.6	57.8

(5) 宿泊施設タイプ別の満足度

宿泊施設タイプ別に満足度を見ると、『総合評価』では、「リゾートホテル」で“大変満足”の比率が多くなっている。「リゾートホテル」は、『部屋』、『施設の雰囲気』の項目で特に満足度が高い。また、『接客・サービス』は「民宿・ペンション」で“大変満足”の比率が多い。

図表 3-38 最も印象に残った宿泊施設の満足度（宿泊施設タイプ別）

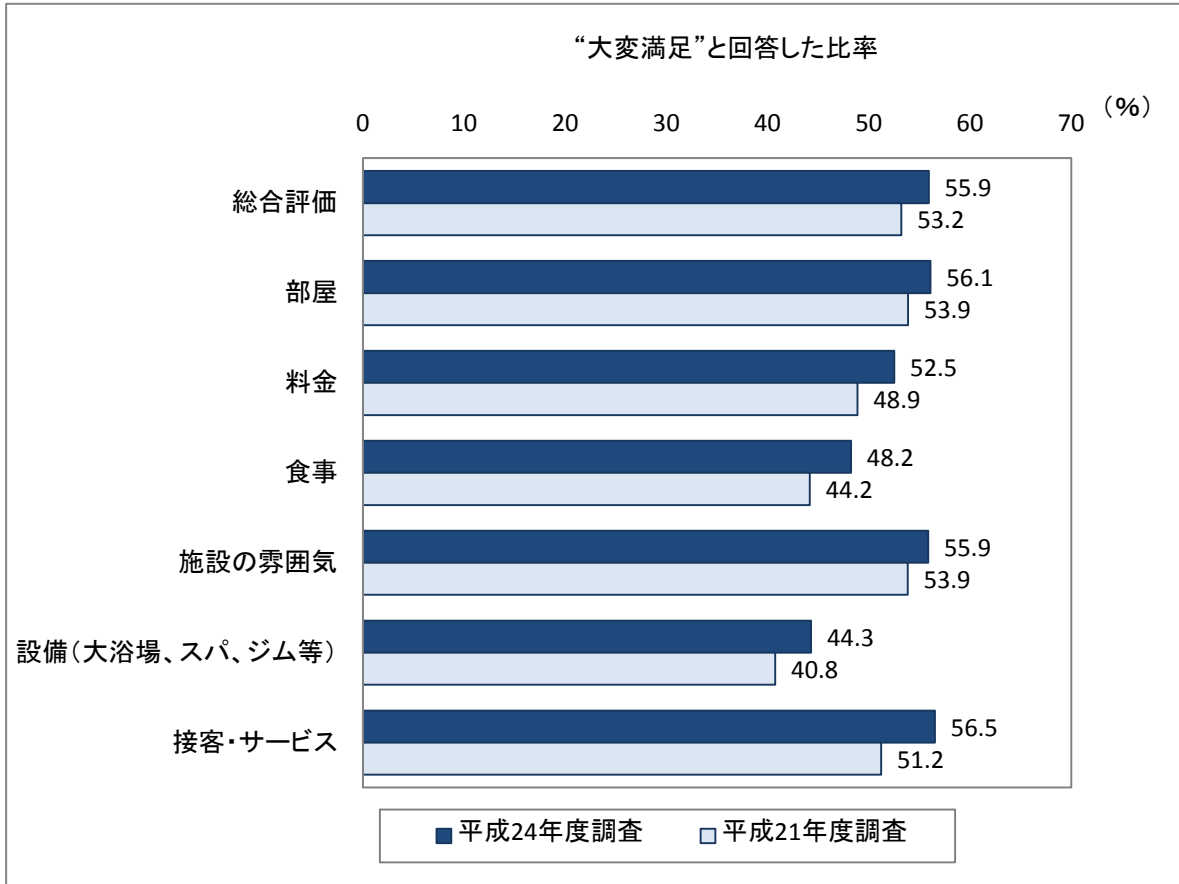
	宿泊施設タイプ	（%）				（件）
		大変満足	やや満足	やや不満	やや不満	回答数
総合評価	全体	56.1	39.6	3.7	0.6	3,068
	リゾートホテル	62.0	34.5	3.1	0.5	1,730
	シティホテル	49.7	44.2	5.3	0.8	475
	ビジネスホテル	43.6	51.4	4.2	0.8	615
	民宿・ペンション	57.4	36.9	5.0	0.7	141
	その他	59.8	36.4	2.8	0.9	107
部屋	全体	56.1	36.2	6.8	1.0	3,139
	リゾートホテル	65.1	29.4	4.9	0.6	1,770
	シティホテル	47.2	42.4	8.7	1.7	481
	ビジネスホテル	40.0	49.0	9.2	1.7	630
	民宿・ペンション	45.3	41.2	11.5	2.0	148
	その他	56.4	36.4	7.3	0.0	110
料金	全体	52.4	41.6	5.6	0.3	2,849
	リゾートホテル	51.1	41.4	7.1	0.4	1,561
	シティホテル	49.4	45.5	5.0	0.0	437
	ビジネスホテル	52.9	43.1	3.6	0.3	603
	民宿・ペンション	62.1	35.9	1.4	0.7	145
	その他	68.9	28.2	2.9	0.0	103
食事	全体	48.2	39.5	10.9	1.5	2,753
	リゾートホテル	52.3	37.7	8.7	1.2	1,704
	シティホテル	44.0	42.8	12.1	1.2	423
	ビジネスホテル	36.4	43.9	17.7	1.9	462
	民宿・ペンション	50.9	35.7	11.6	1.8	112
	その他	48.1	38.5	7.7	5.8	52
施設の雰囲気	全体	56.0	39.0	4.5	0.5	3,112
	リゾートホテル	64.7	32.2	2.7	0.5	1,763
	シティホテル	47.0	46.0	6.4	0.6	472
	ビジネスホテル	39.1	53.4	6.9	0.6	622
	民宿・ペンション	56.8	33.8	8.8	0.7	148
	その他	48.6	44.9	6.5	0.0	107
設備 (大浴場、スパ、 ジム等)	全体	44.3	40.5	12.9	2.3	2,074
	リゾートホテル	50.1	37.4	10.4	2.1	1,360
	シティホテル	33.6	46.9	17.6	2.0	256
	ビジネスホテル	31.2	49.3	16.4	3.0	298
	民宿・ペンション	38.5	35.4	22.9	3.1	96
	その他	31.3	48.4	15.6	4.7	64
接客・サービス	全体	56.6	38.4	4.5	0.5	3,090
	リゾートホテル	61.6	34.2	3.8	0.5	1,748
	シティホテル	52.2	43.0	4.6	0.2	477
	ビジネスホテル	43.8	49.2	6.5	0.5	616
	民宿・ペンション	64.4	31.5	3.4	0.7	146
	その他	58.3	35.9	4.9	1.0	103

(注)「ドミトリー(簡易宿泊施設、YH等)」、「ウィークリーマンション」、「別荘・リゾートマンション」、「保養所・研修所」、「会員制宿泊施設」については回答数が少ないため全て「その他」に含めている

(6) 前回調査との比較

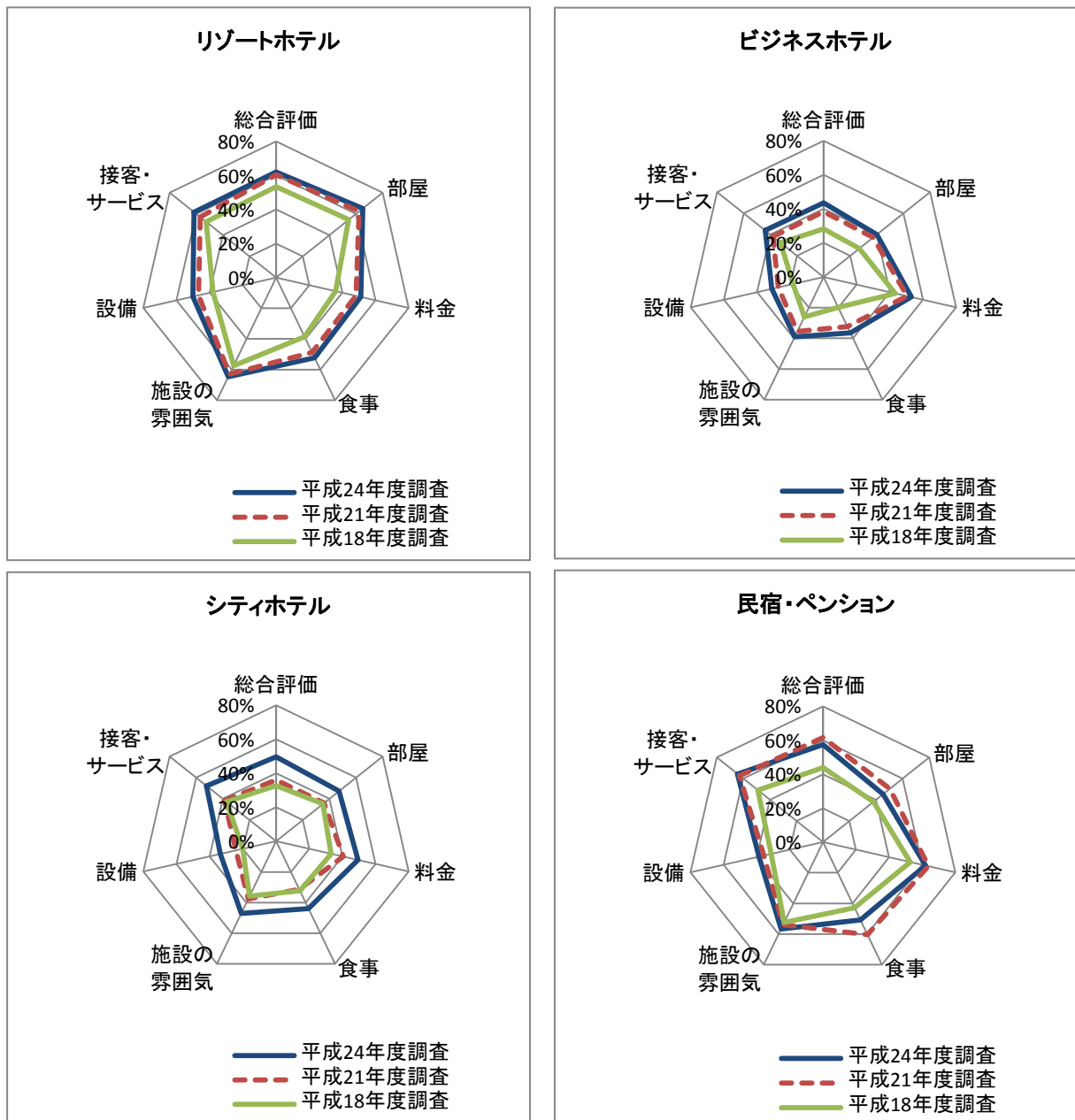
前回調査と比較すると、各項目とも“大変満足”の比率は上昇した。特に、『接客・サービス』では“大変満足”の比率が5ポイント以上、上昇した。

図表 3-39 最も印象に残った宿泊施設の“大変満足”の比率（項目別）



宿泊施設タイプ別に見ると、「リゾートホテル」、「ビジネスホテル」、「シティホテル」については、いずれの項目も“大変満足”の比率は上昇している。一方、「民宿・ペンション」については、『施設の雰囲気』、『設備』、『接客・サービス』で“大変満足”の比率が上昇したものの、『食事』では前回調査と比較し9.1ポイント、『部屋』は5.1ポイント低下した。

図表 3-40 宿泊施設タイプ別の“大変満足”の比率（平成21・18年度調査との比較）

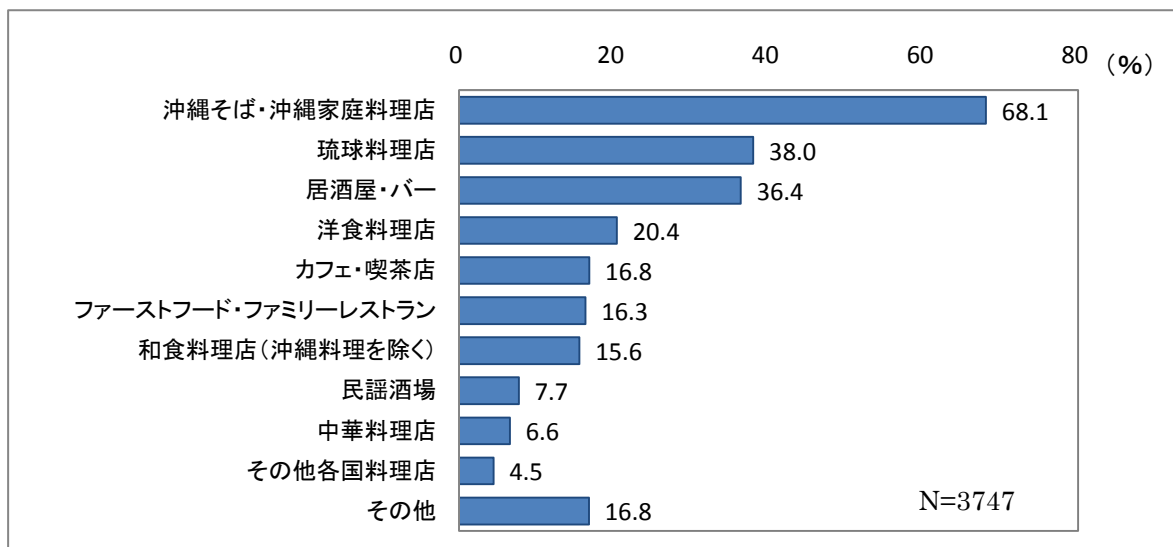


3-10. 飲食施設

(1) 利用した飲食施設

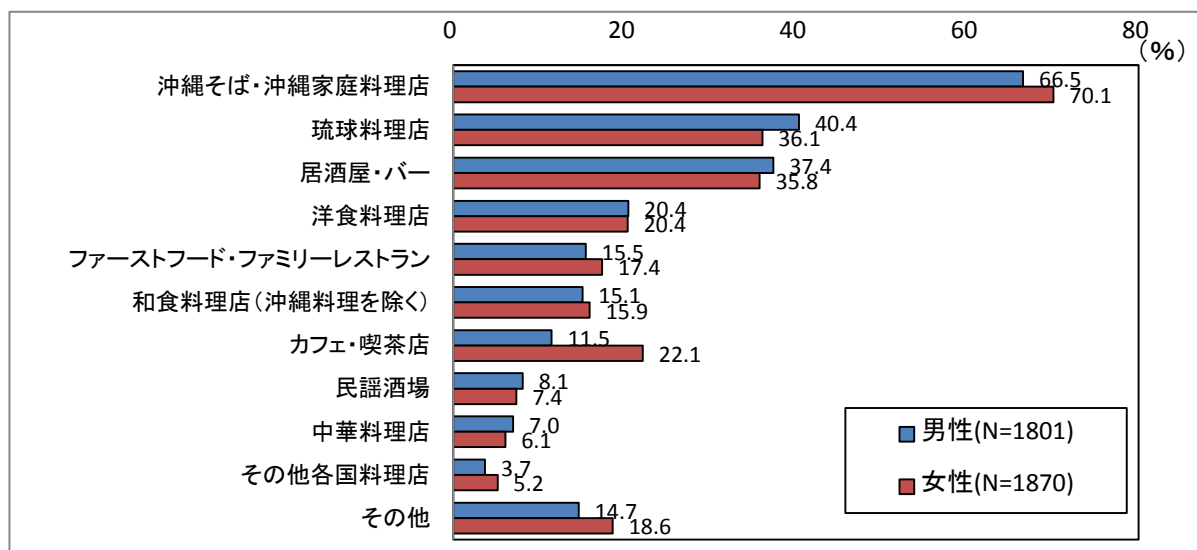
利用した飲食施設タイプで最も多かったのは、「沖縄そば・沖縄家庭料理店」で 68.1%と突出している。次いで「琉球料理店」で 38.0%、「居酒屋・バー」で 36.4%となっている。

図表 3-4 1 利用した飲食施設（複数回答）



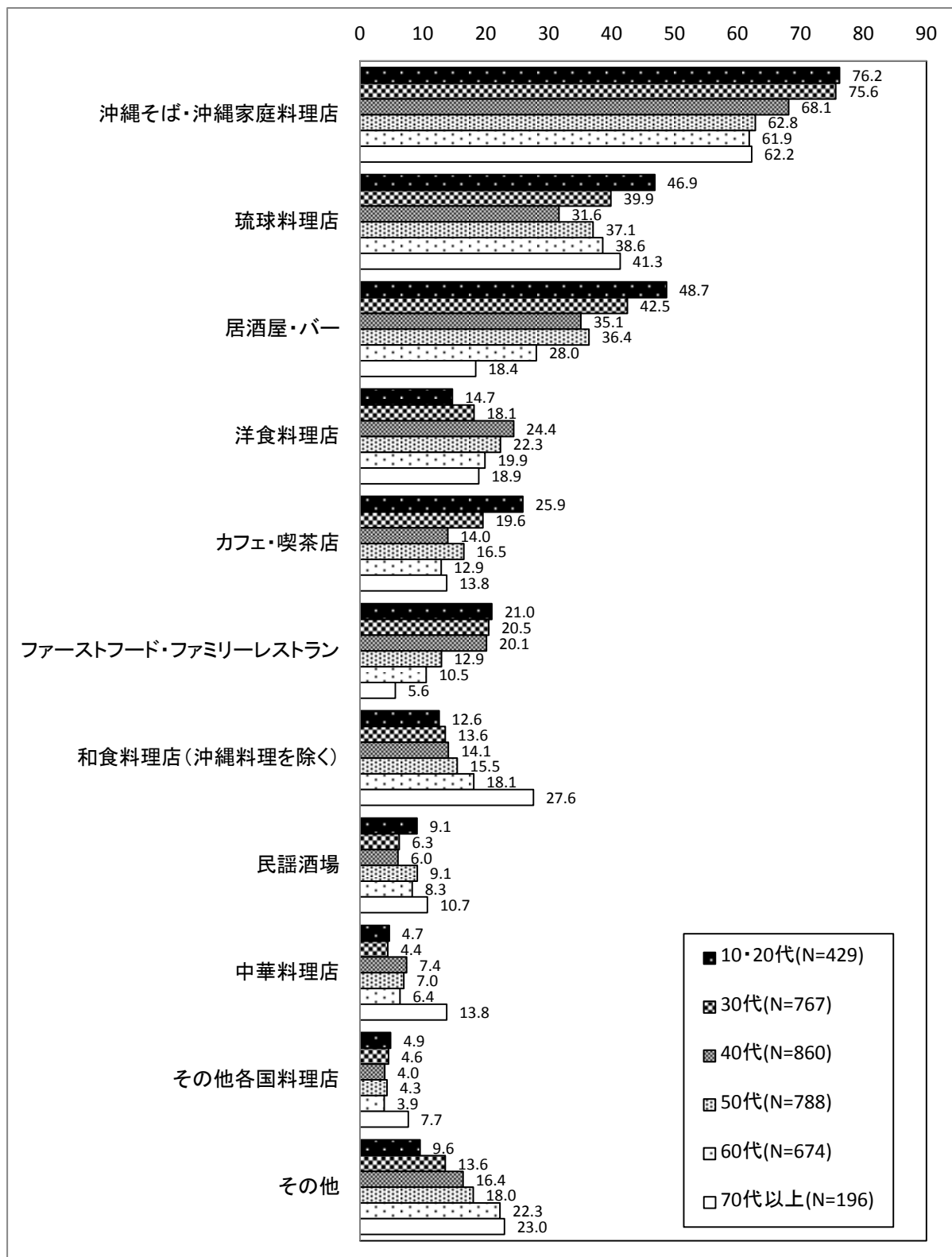
男女別に見ると、女性の利用率が高いのは、「沖縄そば・沖縄家庭料理店」、「ファーストフード・ファミリーレストラン」、「カフェ・喫茶店」となっている。特に「カフェ・喫茶店」は男性の約2倍である。

図表 3-4 2 利用した飲食施設（性別、複数回答）



また、飲食施設の利用率を年代別に見ると、下の年代ほど「沖縄そば・沖縄家庭料理店」、「居酒屋・バー」、「カフェ・喫茶店」、「ファーストフード・ファミリーレストラン」の利用率が高く、上の年代ほど「和食料理店（沖縄料理を除く）」の利用率が高い傾向にある。

図表 3-4 3 利用した飲食施設（年代別、複数回答）



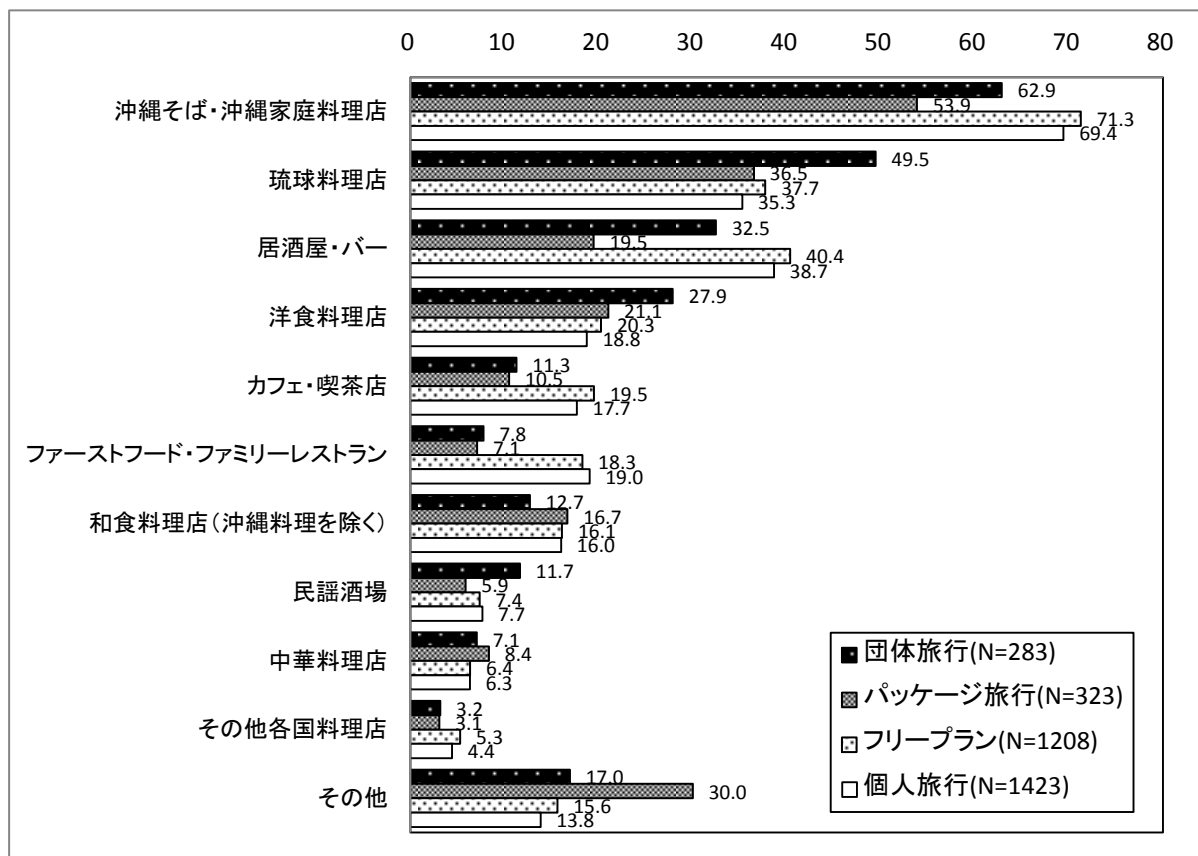
来訪回数別では来訪経験が低いほど「沖縄そば・沖縄家庭料理店」の利用率は多い傾向にあるが、全体的には来訪回数と利用する飲食施設にあまり大きな差は見られない。

図表 3-4 4 利用した飲食施設（来訪回数別、属性別）

	初めて	2回目	3回目	4回目	5-9回目	10~19回目	20回目以上
沖縄そば・沖縄家庭料理店	70.8	67.6	66.4	68.8	69.7	66.4	65.2
琉球料理店	38.2	41.4	40.7	38.5	40.6	30.3	31.6
居酒屋・バー	37.7	35.4	36.0	28.4	34.8	43.8	38.0
洋食料理店	22.4	19.9	20.8	20.2	22.7	17.4	16.5
カフェ・喫茶店	14.9	15.4	19.3	19.6	19.0	16.4	14.1
ファーストフード・ファミリーレストラン	15.9	15.3	16.7	14.8	16.8	19.7	14.6
和食料理店（沖縄料理を除く）	13.3	16.7	14.7	16.4	16.5	14.4	17.3
民謡酒場	8.3	7.4	8.4	8.8	7.5	9.2	4.6
中華料理店	6.0	6.5	7.1	6.0	7.0	6.2	6.8
その他各国料理店	3.5	4.1	4.9	6.3	4.2	4.2	5.4
その他	18.1	17.9	17.9	18.0	15.2	14.7	14.8
合計	249.1	247.7	253.0	245.7	253.9	242.8	229.0
回答数	684	725	491	317	710	402	411

旅行形態別に見ると、『団体旅行』では、「琉球料理店」や「洋食料理店」、「民謡酒場」の利用率が高い。『フリープラン』、『個人旅行』では、「沖縄そば・沖縄家庭料理店」、「居酒屋・バー」、「カフェ・喫茶店」、「ファーストフード・ファミリーレストラン」の利用率が他の旅行形態に比べて高い。

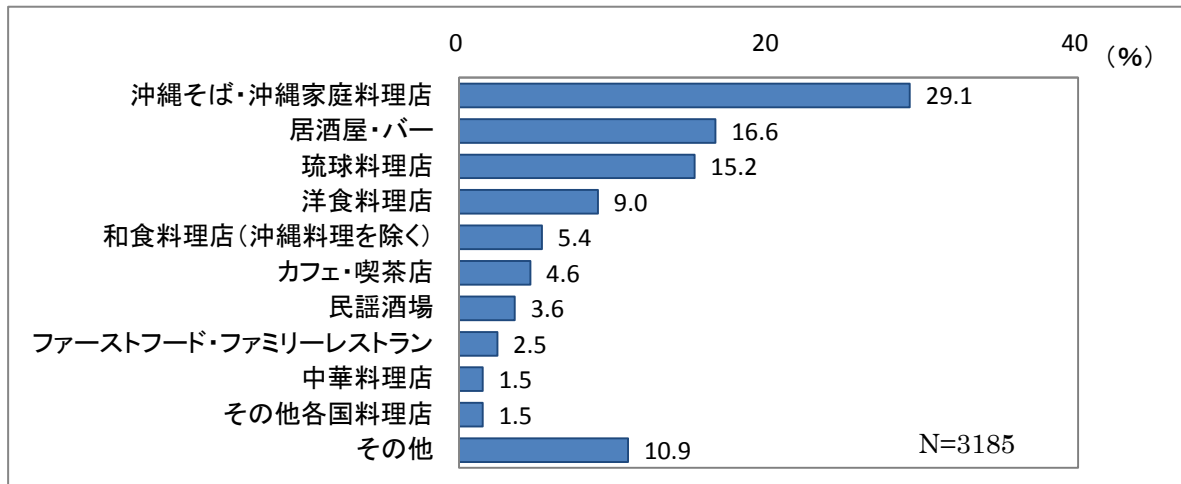
図表 3-4 5 利用した飲食施設（旅行形態別）



(2) 最も印象に残った飲食施設

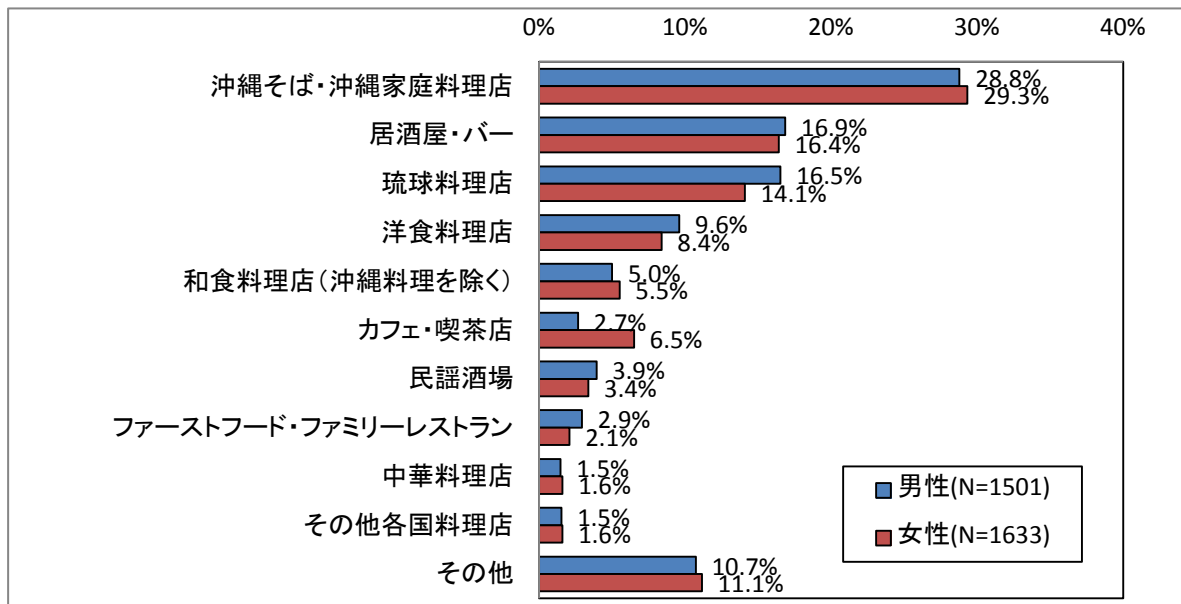
最も印象に残った飲食施設は、「沖縄そば・沖縄家庭料理店」が29.1%で最も多く、次いで「居酒屋・バー」が16.6%、「琉球料理店」が15.2%と続いている。利用した飲食施設の順位と比較すると、最も印象に残った飲食施設では「和食料理店(沖縄料理を除く)」が上位に挙がっている。

図表 3-4 6 最も印象に残った飲食施設



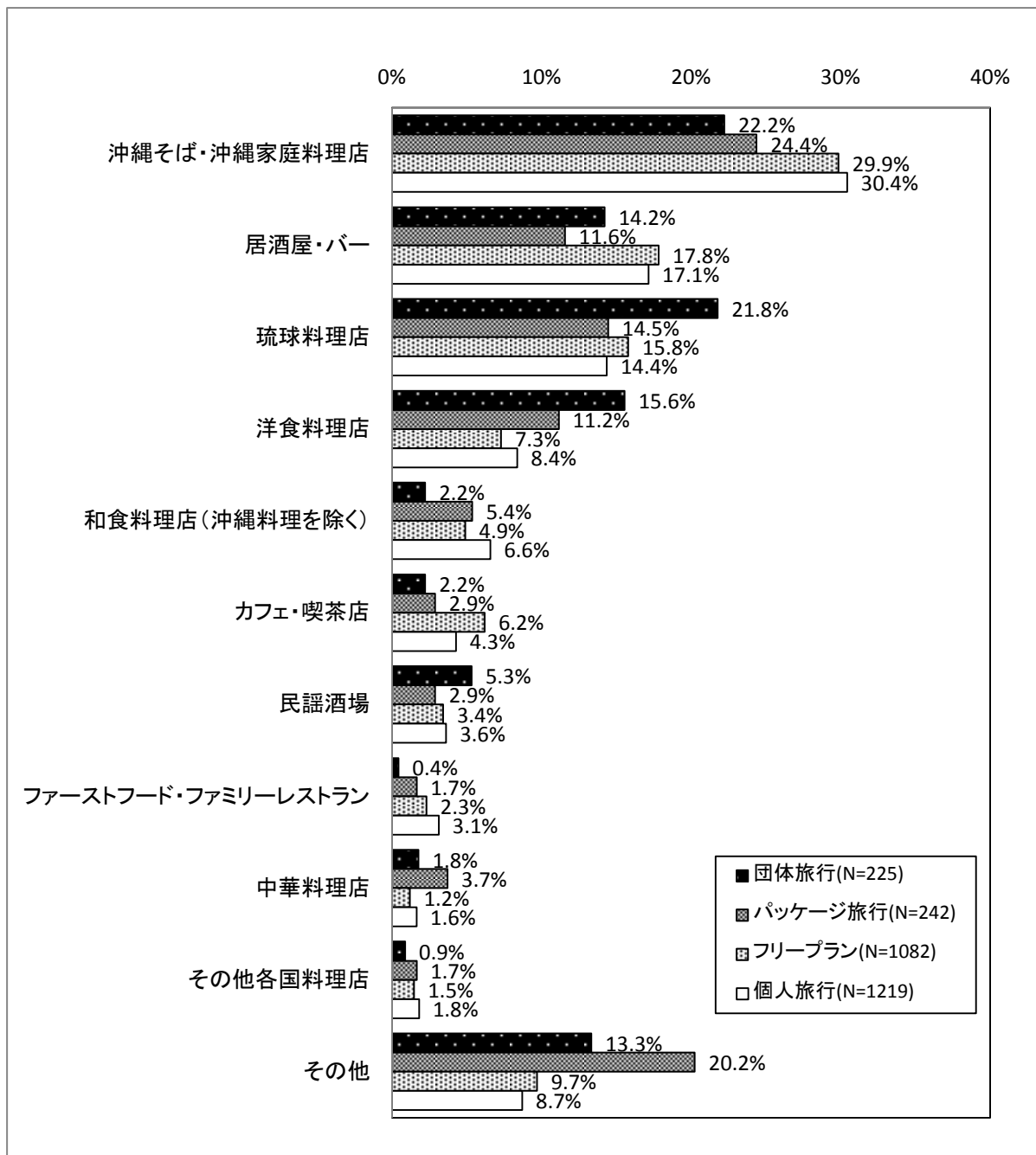
男女別に最も印象に残った飲食施設を見ると、「カフェ・喫茶店」で女性の選択率が高い。

図表 3-4 7 最も印象に残った飲食施設 (性別)



旅行形態別に最も印象に残った飲食施設を見ると、『団体旅行』では「琉球料理店」、「洋食料理店」が他の旅行形態に比べ多く、『フリープラン』、『個人旅行』では「沖縄そば・沖縄家庭料理店」、「居酒屋・バー」が他の旅行形態に比べて多い。

図表 3-4 8 最も印象に残った飲食施設（旅行形態別）

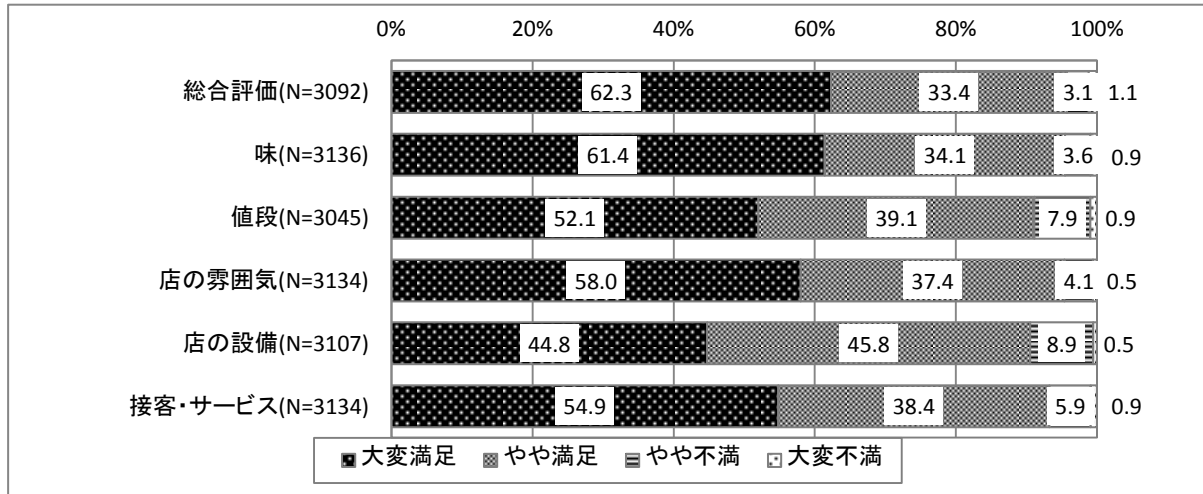


(3) 最も印象に残った飲食施設の満足度

最も印象に残った飲食施設の満足度を見ると、『総合評価』については“大変満足”の比率が62.3%と、約6割の人が満足と感じている。

項目別にみると、『味』や『店の雰囲気』では“大変満足”の比率が6割程度と多いが、『店の設備』では44.8%と他の項目に比べ少なく、改善が望まれる。

図表 3-49 最も印象に残った飲食施設の満足度



属性別に見ると、まず男女別では「女性」の方が満足度は高い傾向にある。年代別では、いずれの項目も年代が上になるに従って満足度が低くなる傾向がある。

来訪回数別ではあまり大きな違いは見られないが、「初めて」ではどの項目も満足度が比較的高い。旅行形態別では、「フリープラン」、「個人旅行」で満足度が各項目とも高くなっている。

図表 3-50 食事の項目別の“大変満足”の比率（属性別）

		総合評価	味	値段	店の雰囲気	店の設備	接客・サービス
全体		62.3	61.4	52.1	58.0	44.8	54.9
性別	男性	57.8	56.8	47.5	53.2	37.9	50.8
	女性	66.6	65.9	56.2	62.6	51.2	58.6
年代	10~20代	75.2	75.0	60.0	75.6	61.0	67.4
	30代	71.0	69.7	58.2	63.8	49.6	57.7
	40代	64.8	63.7	53.3	57.7	44.8	54.5
	50代	53.9	53.1	46.4	49.9	38.1	49.1
	60代	49.6	48.9	43.5	48.0	33.8	49.3
	70代以上	49.2	49.2	42.5	52.6	41.2	50.4
来訪回数	初めて	64.8	63.2	53.6	62.2	47.5	58.4
	2回目	60.7	60.8	50.6	59.0	44.7	53.7
	3回目	61.1	61.9	51.8	56.6	45.1	53.9
	4回目	64.4	58.3	49.4	55.5	41.4	52.5
	5-9回目	63.1	61.1	53.1	59.4	47.5	57.1
	10~19回目	60.9	62.2	48.8	56.2	40.4	51.6
20回目以上	60.7	61.3	56.0	52.5	42.0	53.1	
旅行形態	団体旅行	58.2	59.5	50.5	58.8	44.5	49.3
	パッケージ旅行	48.3	49.4	45.3	46.9	40.5	46.6
	フリープラン	64.7	63.9	53.0	60.4	47.6	56.8
	個人旅行	64.3	62.7	54.0	58.2	44.0	56.1

(4) 飲食施設タイプ別の満足度

最も印象に残った飲食施設タイプ別に満足度を見ると、『総合評価』では、「カフェ・喫茶店」、「居酒屋・バー」で“大変満足”の比率が他の飲食施設タイプに比べ多い。「カフェ・喫茶店」は全ての項目で満足度が最も高い。「沖縄そば・沖縄家庭料理店」は、『味』や『値段』で“大変満足”の比率が多いものの、『店の雰囲気』、『店の設備』、『接客・サービス』ではその比率は最も少なく、改善の必要があると言える。

図表 3-5 1 飲食施設タイプ別の満足度

	飲食施設タイプ	(%)				(件)
		大変満足	やや満足	やや不満	やや不満	回答数
総合評価	全体	62.3	33.4	3.1	1.1	3,091
	沖縄そば・沖縄家庭料理店	61.7	34.9	2.5	0.9	891
	居酒屋・バー	65.7	29.5	2.9	1.9	516
	琉球料理店	62.0	34.0	3.2	0.9	468
	洋食料理店	62.1	32.5	3.6	1.8	280
	カフェ・喫茶店	69.7	28.3	2.1	0.0	145
	その他	59.7	35.4	3.9	1.0	791
味	全体	61.4	34.1	3.6	0.9	3,135
	沖縄そば・沖縄家庭料理店	64.5	32.5	2.3	0.7	911
	居酒屋・バー	63.1	33.0	2.9	1.0	521
	琉球料理店	60.0	34.3	5.1	0.6	475
	洋食料理店	60.6	31.3	5.3	2.8	284
	カフェ・喫茶店	68.0	30.6	1.4	0.0	147
	その他	56.7	38.0	4.4	0.9	797
値段	全体	52.1	39.1	7.9	0.9	3,044
	沖縄そば・沖縄家庭料理店	59.4	35.6	4.6	0.4	897
	居酒屋・バー	55.8	38.1	4.8	1.3	520
	琉球料理店	46.9	42.7	9.5	0.9	454
	洋食料理店	44.1	43.8	11.0	1.1	272
	カフェ・喫茶店	60.0	33.1	6.9	0.0	145
	その他	45.1	41.3	12.3	1.3	756
店の雰囲気	全体	58.0	37.4	4.1	0.5	3,133
	沖縄そば・沖縄家庭料理店	50.6	42.2	6.6	0.6	909
	居酒屋・バー	63.3	33.7	1.7	1.3	523
	琉球料理店	62.8	34.7	2.1	0.4	476
	洋食料理店	58.0	36.4	5.3	0.4	283
	カフェ・喫茶店	77.6	21.1	1.4	0.0	147
	その他	56.6	39.2	3.9	0.3	795
店の設備	全体	44.8	45.8	8.9	0.5	3,106
	沖縄そば・沖縄家庭料理店	35.3	49.2	14.9	0.6	904
	居酒屋・バー	51.5	42.1	5.4	1.0	515
	琉球料理店	46.7	47.6	5.3	0.4	471
	洋食料理店	46.8	45.4	7.4	0.4	284
	カフェ・喫茶店	59.3	36.6	4.1	0.0	145
	その他	46.6	45.0	8.0	0.4	787
接客・サービス	全体	54.9	38.4	5.9	0.9	3,133
	沖縄そば・沖縄家庭料理店	47.1	45.0	7.2	0.7	908
	居酒屋・バー	60.6	33.7	4.0	1.7	526
	琉球料理店	57.4	35.4	5.7	1.5	474
	洋食料理店	56.0	38.0	6.0	0.0	284
	カフェ・喫茶店	66.0	31.3	2.0	0.7	147
	その他	55.8	37.3	6.4	0.5	794

そこで最も印象に残った飲食施設として「沖縄そば・沖縄家庭料理店」を選択した回答者について、飲食施設の満足度を詳細に比較する。

旅行形態別では複数の項目で『パッケージ旅行』の“大変満足”の比率が少なく、“やや不満”の比率が多い。特に「店の設備」で“大変満足”の比率が3割を下回り、「総合評価」、「味」、「店の雰囲気」、「接客・サービス」でも4割を下回っている。

図表 3-5 2 沖縄そば・沖縄家庭料理店選択者の旅行形態別飲食施設満足度

		（％）				（件）
		大変満足	やや満足	やや不満	大変不満	回答数
総合評価	団体旅行	58.0	32.0	8.0	2.0	50
	パッケージ旅行	39.3	48.2	7.1	5.4	56
	フリープラン	65.8	33.2	1.0	0.0	313
	個人旅行	63.0	34.7	1.4	0.8	354
味	団体旅行	67.3	28.6	4.1	0.0	49
	パッケージ旅行	39.0	50.8	6.8	3.4	59
	フリープラン	67.7	31.0	0.9	0.3	319
	個人旅行	65.7	32.4	1.4	0.6	361
値段	団体旅行	60.9	30.4	6.5	2.2	46
	パッケージ旅行	45.1	45.1	9.8	0.0	51
	フリープラン	61.7	34.9	3.1	0.3	321
	個人旅行	61.2	33.5	5.0	0.3	358
店の雰囲気	団体旅行	59.2	32.7	8.2	0.0	49
	パッケージ旅行	39.7	44.8	13.8	1.7	58
	フリープラン	53.9	40.8	4.7	0.6	321
	個人旅行	49.4	43.3	7.0	0.3	358
店の設備	団体旅行	30.6	51.0	18.4	0.0	49
	パッケージ旅行	29.3	46.6	24.1	0.0	58
	フリープラン	39.4	46.7	13.9	0.0	317
	個人旅行	34.4	50.6	14.0	1.1	358
接客・サービス	団体旅行	34.7	53.1	10.2	2.0	49
	パッケージ旅行	36.2	53.4	8.6	1.7	58
	フリープラン	50.8	43.3	5.3	0.6	319
	個人旅行	47.9	44.0	7.8	0.3	359

年代別に「沖縄そば・沖縄家庭料理店」を選択した回答者の満足度を見ると、いずれの項目も下の年代ほど“大変満足”の比率は多い。特に「味」は、“大変満足”の比率が『10～20代』では84.1%なのに対し、『60代』では48.8%と35.3ポイントの差があり、「店の設備」では、“大変満足”の比率が『10～20代』では57.6%なのに対し、『60代』21.3%と36.3ポイントもの差がある。

図表 3-53 沖縄そば・沖縄家庭料理店選択者の年代別飲食施設満足度

		(%)				(件)
		大変満足	やや満足	やや不満	大変不満	回答数
総合評価	10～20代	74.4	24.8	0.8	0.0	129
	30代	72.9	24.4	2.3	0.5	221
	40代	62.6	36.1	0.9	0.4	230
	50代	48.7	46.7	3.3	1.3	150
	60代	46.8	44.4	5.6	3.2	126
味	10～20代	84.1	15.2	0.8	0.0	132
	30代	75.9	22.3	1.8	0.0	220
	40代	63.4	34.5	1.7	0.4	238
	50代	50.3	45.9	3.1	0.6	159
	60代	48.8	44.0	4.8	2.4	125
値段	10～20代	71.0	27.5	1.5	0.0	131
	30代	69.4	26.6	3.6	0.5	222
	40代	57.6	36.4	5.9	0.0	236
	50代	51.3	41.7	7.1	0.0	156
	60代	45.7	48.3	4.3	1.7	116
店の雰囲気	10～20代	72.2	26.3	1.5	0.0	133
	30代	57.7	37.7	3.6	0.9	220
	40代	49.2	45.8	4.6	0.4	238
	50代	36.1	50.0	13.3	0.6	158
	60代	39.8	47.2	12.2	0.8	123
店の設備	10～20代	57.6	34.1	7.6	0.8	132
	30代	40.3	49.8	10.0	0.0	221
	40代	33.9	51.7	14.0	0.4	236
	50代	24.2	52.2	22.3	1.3	157
	60代	21.3	53.3	24.6	0.8	122
接客・サービス	10～20代	62.9	30.3	5.3	1.5	132
	30代	51.6	42.1	5.9	0.5	221
	40代	44.3	49.4	6.3	0.0	237
	50代	36.1	55.7	7.0	1.3	158
	60代	44.7	43.1	11.4	0.8	123

注) 70代以上はサンプル数が30以下のため載せていない。

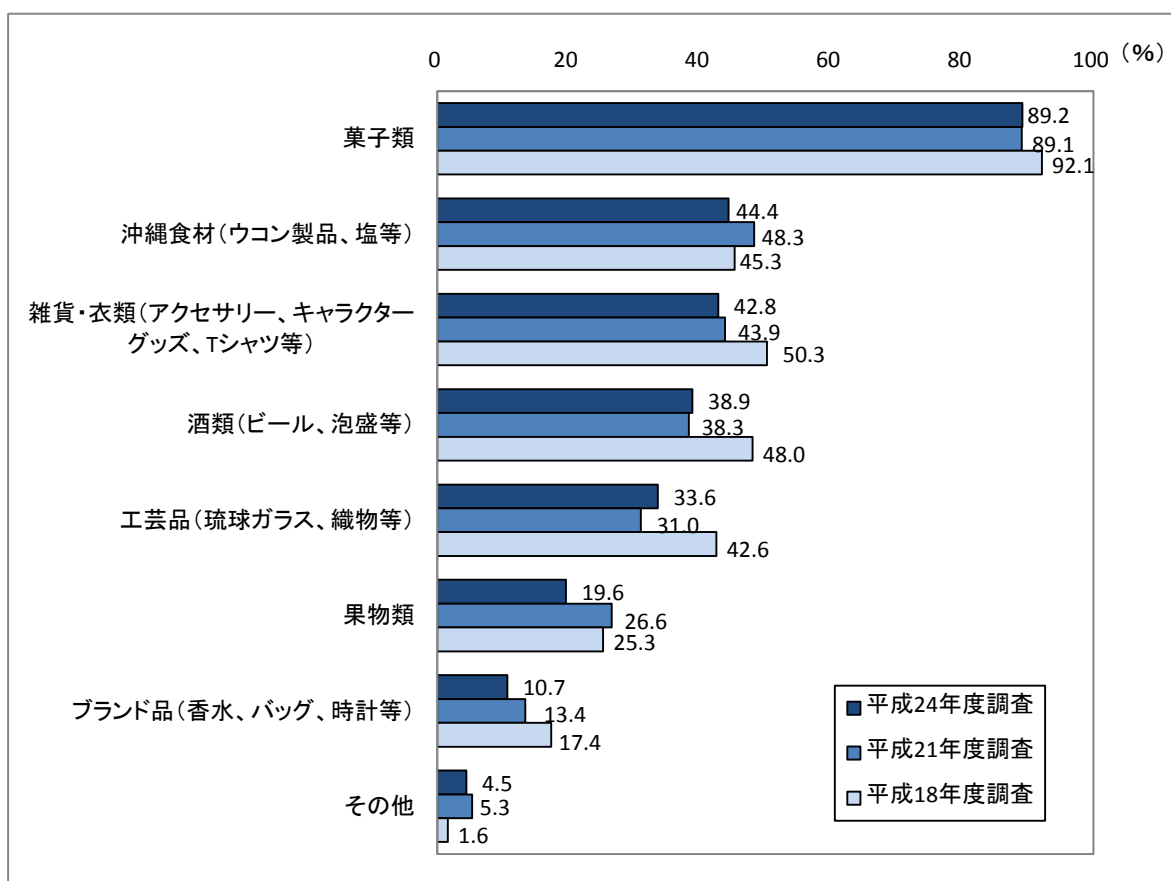
3-11. 土産品

(1) 購入した土産品タイプ

購入した土産品タイプについて見ると、最も多いのは「菓子類」で89.2%が購入している。以下、「沖縄食材」44.4%、「雑貨・衣類」42.8%、「酒類」38.9%と続いている。

過去の調査と比較すると、いずれの年度も「菓子類」が最も多くなっている。「雑貨・衣類」については、購入率は低下が続いている。「酒類」についても、前回調査（平成21年度）より購入率は若干上昇したものの、前々回調査（平成18年度）と比較すると9.1ポイントの落ち込みとなっている。「ブランド品」については前々回調査以降、購入率の減少が続いており、今年度は10.7%に低下している。

図表 3-5 4 購入した土産品タイプ（複数回答・過去の調査との比較）

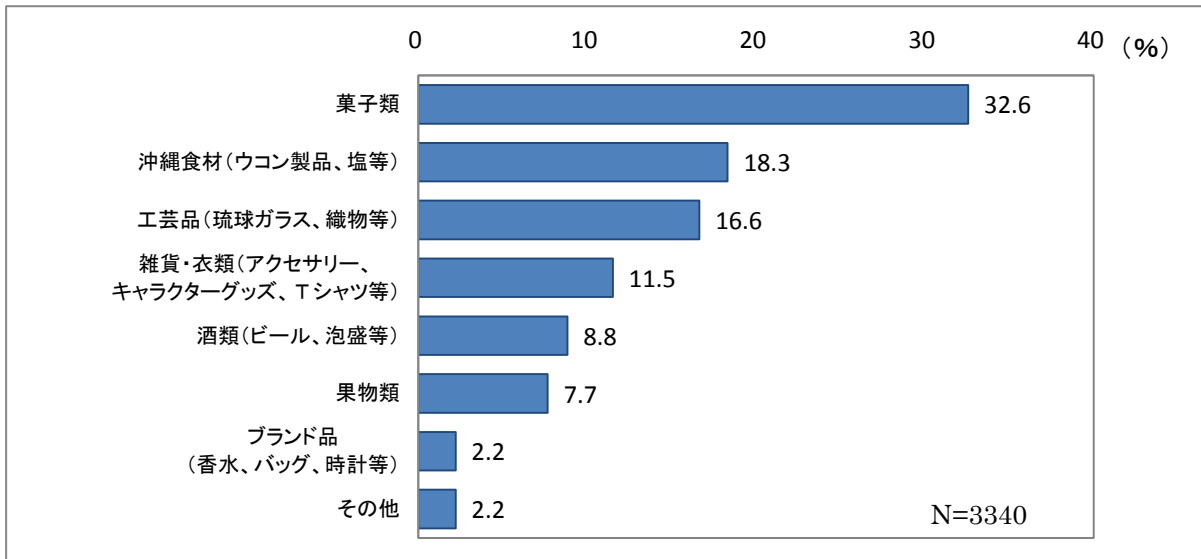


(2) 最も印象に残った土産品タイプ

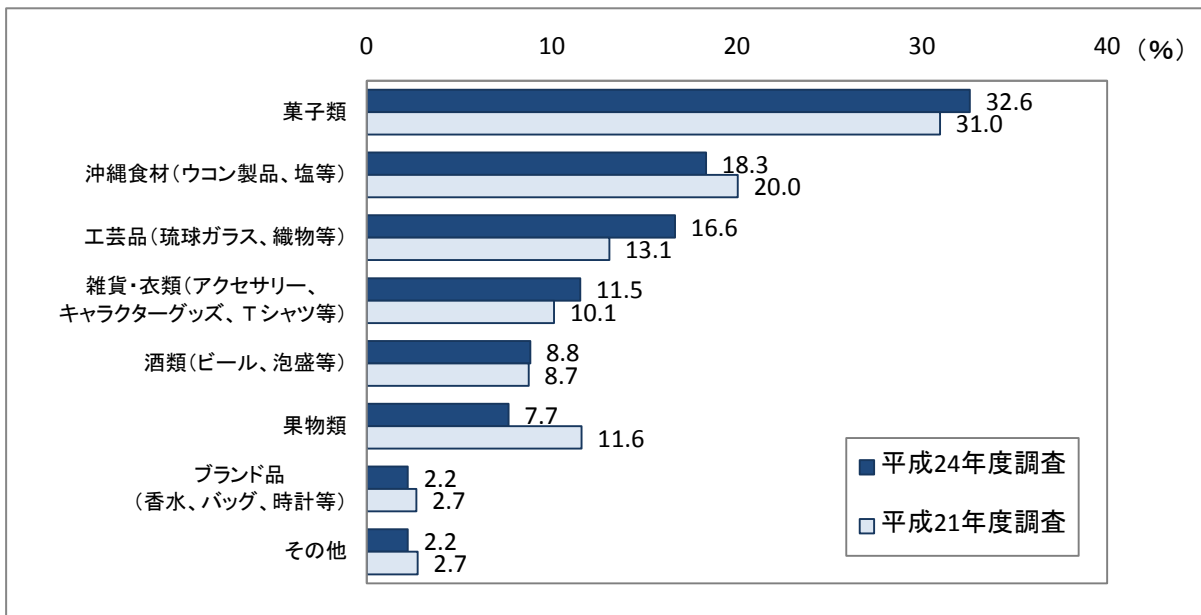
最も印象に残った土産品タイプについて見ると、「菓子類」が最も多く 32.6%だった。次いで「沖縄食材」が 18.3%、「工芸品」が 16.6%と続いている。

「菓子類」は購入率・印象に残った比率ともに多く、印象に残った比率は前回調査（平成 21 年度）と比較すると 31.0%から 32.6%へと上昇した。「工芸品」や「雑貨・衣類」についても前回調査よりも比率が上昇した。一方で、「果物類」は前回調査の 11.6%から今回調査で 7.7%へと比率が低下し、「ブランド品」、「その他」に次いで 3 番目に低い比率となった。

図表 3-5 5 最も印象に残った土産品タイプ



図表 3-5 6 最も印象に残った土産品タイプ（平成 21 年度調査との比較）

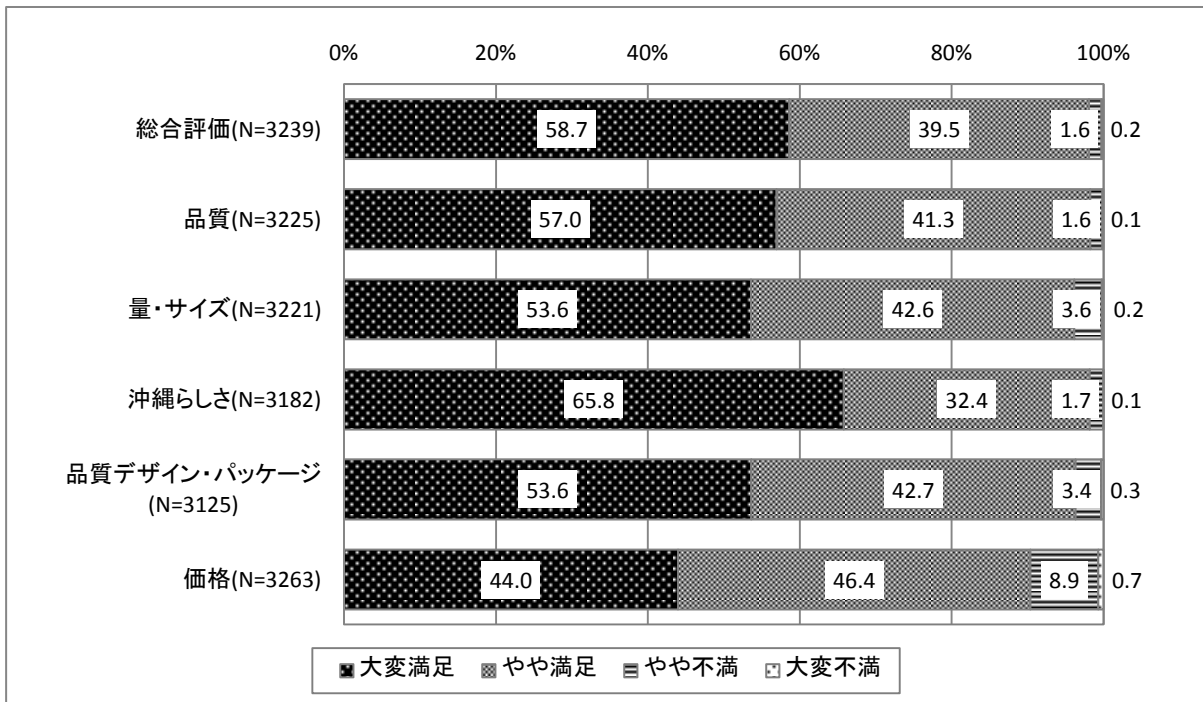


(3) 最も印象に残った土産品の満足度

最も印象に残った土産品の満足度を見ると、『総合評価』は“大変満足”の比率が 58.7%と約 6 割の人が満足と感じている。

項目別に見ると、『沖縄らしさ』の“大変満足”の比率が 65.8%と、他の項目に比べて多くなっている。その他の項目も『価格』を除いては“大変満足”の比率がいずれも 5 割を超えており、総じて満足度は高い傾向にある。『価格』については、“大変満足”の比率は 44.0%にとどまっており、“やや不満”“大変不満”の比率も他の項目に比べ多くなっている。

図表 3-5 7 最も印象に残った土産品の満足度



(4) 土産品タイプ別の満足度

最も印象に残った土産品タイプ別に満足度を見ると、『総合評価』では、「果物類」、「工芸品」、「雑貨・衣類」で“大変満足”の比率が6割を超えており、満足度が高くなっている。「工芸品」は、『沖縄らしさ』、『品質デザイン・パッケージ』等で他の土産品タイプに比べ“大変満足”の比率が多い。

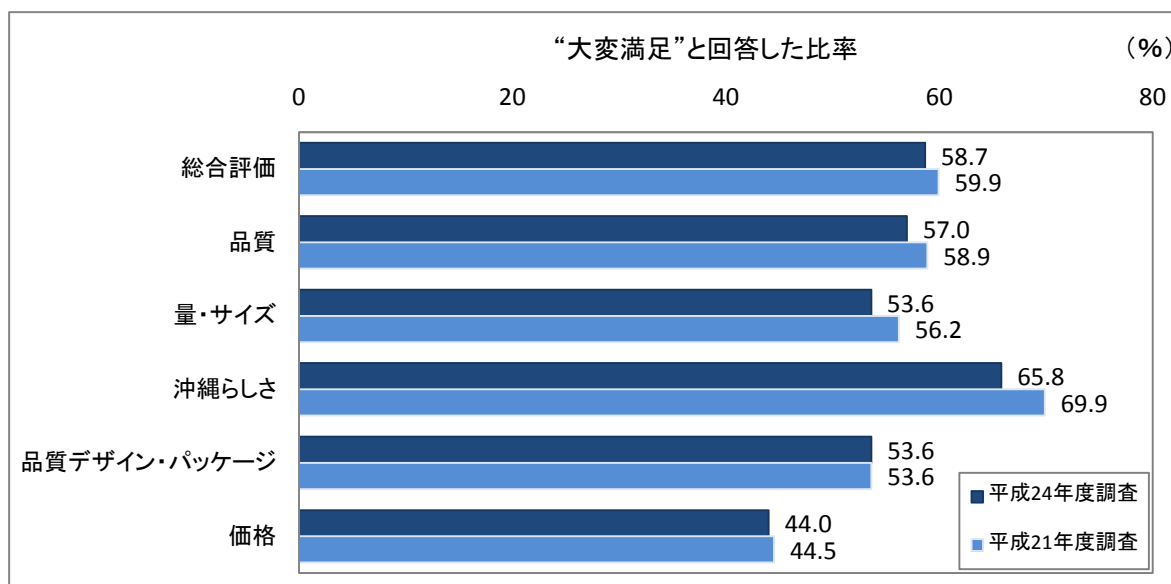
図表 3-58 土産品タイプ別の満足度（項目別）

		(%)				(件)
		大変満足	やや満足	やや不満	大変不満	回答数
総合評価	全体	58.7	39.5	1.6	0.2	3,239
	菓子類	51.4	46.3	1.9	0.4	1,046
	果物類	60.7	36.1	2.4	0.8	252
	沖縄食材	59.5	38.5	1.9	0.2	592
	酒類	53.0	44.9	1.7	0.3	287
	工芸品	69.0	30.3	0.7	0.0	542
	雑貨・衣類	62.7	35.7	1.6	0.0	378
	ブランド品	59.2	39.4	1.4	0.0	71
	その他	73.2	26.8	0.0	0.0	71
品質	全体	57.0	41.3	1.6	0.1	3,225
	菓子類	51.4	47.0	1.4	0.3	1,036
	果物類	58.0	37.6	4.4	0.0	250
	沖縄食材	61.2	37.3	1.5	0.0	590
	酒類	53.4	45.2	1.4	0.0	279
	工芸品	65.6	33.8	0.5	0.0	547
	雑貨・衣類	53.3	43.8	2.6	0.3	381
	ブランド品	58.9	41.1	0.0	0.0	73
	その他	65.2	34.8	0.0	0.0	69
量・サイズ	全体	53.6	42.6	3.6	0.2	3,221
	菓子類	48.0	47.6	4.2	0.2	1,048
	果物類	55.0	41.0	3.6	0.4	251
	沖縄食材	53.8	41.1	5.0	0.0	598
	酒類	48.6	48.9	2.5	0.0	282
	工芸品	63.8	33.9	2.3	0.0	531
	雑貨・衣類	53.9	42.3	3.0	0.8	371
	ブランド品	63.9	34.7	1.4	0.0	72
	その他	61.8	33.8	2.9	1.5	68
沖縄らしさ	全体	65.8	32.4	1.7	0.1	3,182
	菓子類	56.1	41.2	2.5	0.2	1,041
	果物類	70.3	28.9	0.8	0.0	249
	沖縄食材	71.1	28.2	0.7	0.0	602
	酒類	62.5	36.1	1.4	0.0	285
	工芸品	78.3	21.1	0.5	0.0	549
	雑貨・衣類	65.0	31.9	3.1	0.0	360
	ブランド品	48.1	37.0	14.8	0.0	27
	その他	75.4	23.2	1.4	0.0	69
品質デザイン・パッケージ	全体	53.6	42.7	3.4	0.3	3,125
	菓子類	49.4	46.4	4.0	0.3	1,035
	果物類	43.0	48.2	7.8	1.0	193
	沖縄食材	44.7	49.7	5.3	0.4	571
	酒類	54.0	43.5	2.5	0.0	285
	工芸品	68.4	30.1	1.3	0.2	534
	雑貨・衣類	59.6	38.5	1.6	0.3	371
	ブランド品	60.3	39.7	0.0	0.0	73
	その他	68.3	31.7	0.0	0.0	63
価格	全体	44.0	46.4	8.9	0.7	3,263
	菓子類	43.0	49.9	6.8	0.3	1,053
	果物類	48.0	36.4	14.4	1.2	250
	沖縄食材	45.3	43.3	10.3	1.0	600
	酒類	39.4	50.2	9.8	0.7	287
	工芸品	45.2	46.3	8.0	0.5	547
	雑貨・衣類	40.8	47.6	10.5	1.0	382
	ブランド品	41.1	50.7	8.2	0.0	73
	その他	63.4	29.6	5.6	1.4	71

(5) 前回調査との比較

前回調査と比較すると、土産品の『総合評価』は“大変満足”の比率は59.9%から58.7%と僅かに低下した。項目別に見ると、『品質デザイン・パッケージ』ではほぼ横ばいだが、その他の項目では低下した。特に『沖縄らしさ』で4.1ポイントの低下となっている。

図表 3-59 最も印象に残った土産品についての“大変満足”の比率（平成21年度調査との比較）



土産品タイプ別に見ると、全体的に多くの土産品タイプで各項目の満足度が低下する傾向にある。特に「雑貨・衣類」及び「ブランド品」で全ての項目において前回調査を下回る結果となった。

一方で、「沖縄食材」については全ての項目で、前回調査よりも満足度が上昇し、「工芸品」についても『品質デザイン・パッケージ』を除く項目で前回調査よりも満足度が上昇している。

図表 3-60 最も印象に残った土産品の“大変満足”の比率（平成21年度調査との比較）

		(%)					
		総合評価	品質	量・サイズ	沖縄らしさ	品質デザイン・パッケージ	価格
全体	平成24年度	58.7	57.0	53.6	65.8	53.6	44.0
	平成21年度	59.9	58.9	56.2	69.9	53.6	44.5
菓子類	平成24年度	51.4	51.4	48.0	56.1	49.4	43.0
	平成21年度	56.1	56.1	55.0	64.4	48.8	46.3
果物類	平成24年度	60.7	58.0	55.0	70.3	43.0	48.0
	平成21年度	60.9	55.6	56.5	72.8	46.3	51.5
沖縄食材	平成24年度	59.5	61.2	53.8	71.1	44.7	45.3
	平成21年度	59.1	59.1	51.1	70.1	43.8	41.3
酒類	平成24年度	53.0	53.4	48.6	62.5	54.0	39.4
	平成21年度	52.8	58.1	51.8	68.2	51.9	35.9
工芸品	平成24年度	69.0	65.6	63.8	78.3	68.4	45.2
	平成21年度	67.4	63.4	62.5	77.6	68.8	42.9
雑貨・衣類	平成24年度	62.7	53.3	53.9	65.0	59.6	40.8
	平成21年度	64.3	57.9	59.8	72.7	68.0	43.3
ブランド品	平成24年度	59.2	58.9	63.9	48.1	60.3	41.1
	平成21年度	69.1	73.9	71.9	59.1	68.3	44.1

3-12. 交通機関や道路状況

(1) 交通機関や道路状況の満足度

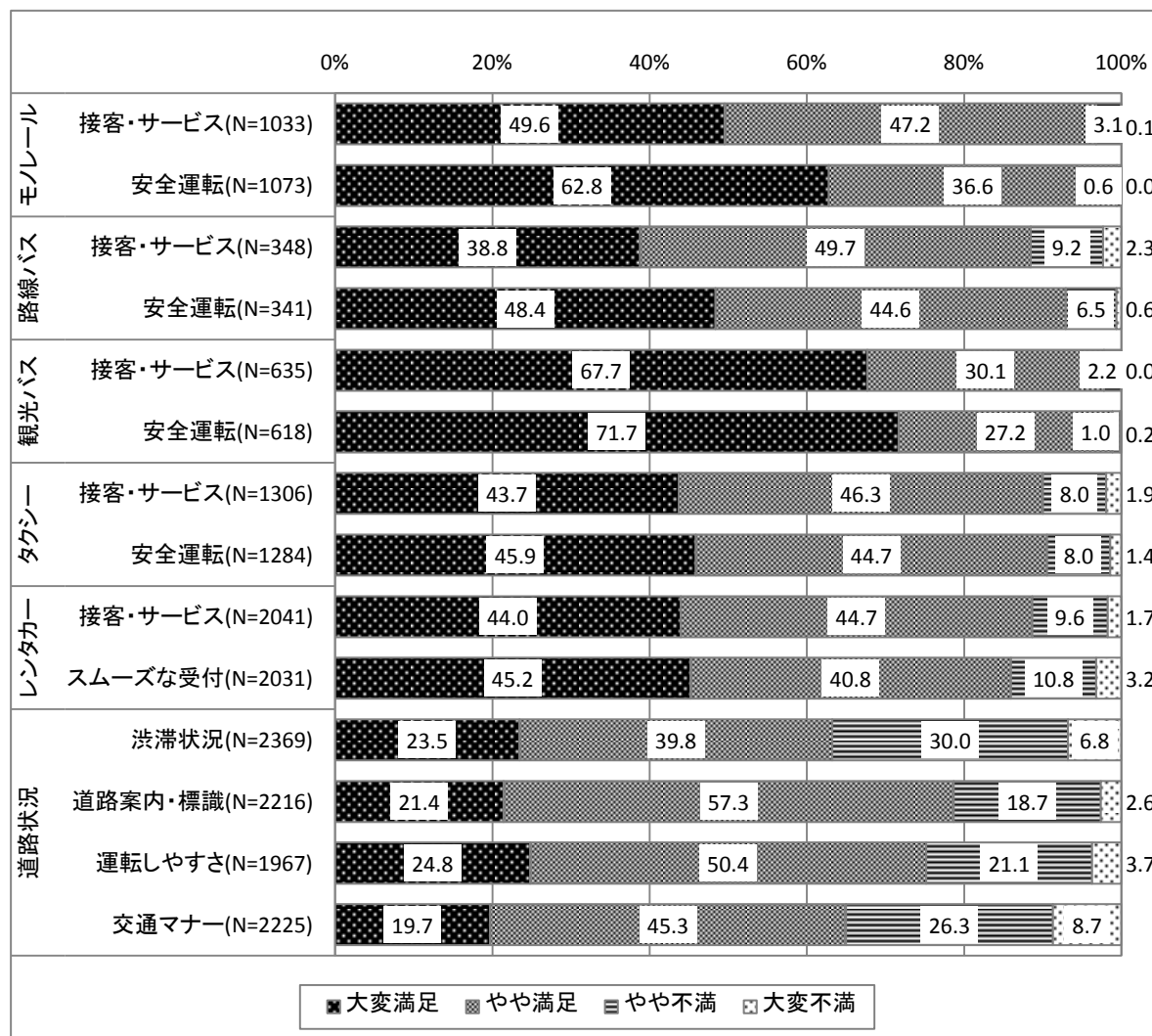
「観光バス」については、『接客・サービス』、『スムーズな受付』ともに“大変満足”の比率が7割程度と、他の交通機関と比較して満足度が高いと言える。

一方、最も利用率が高い「レンタカー」は、『接客・サービス』、『スムーズな受付』ともに“大変満足”の比率が5割を切り、“やや不満”の比率が1割前後となっている。

「路線バス」については、他の公共交通機関と比べると“大変満足”の比率が低くなっている。

道路については、全体的に不満を感じる比率が多くなっている。特に『渋滞状況』や『交通マナー』では、“やや不満”“大変不満”を合わせた比率が3割を超えている。

図表 3-6 1 交通機関や道路状況の満足度



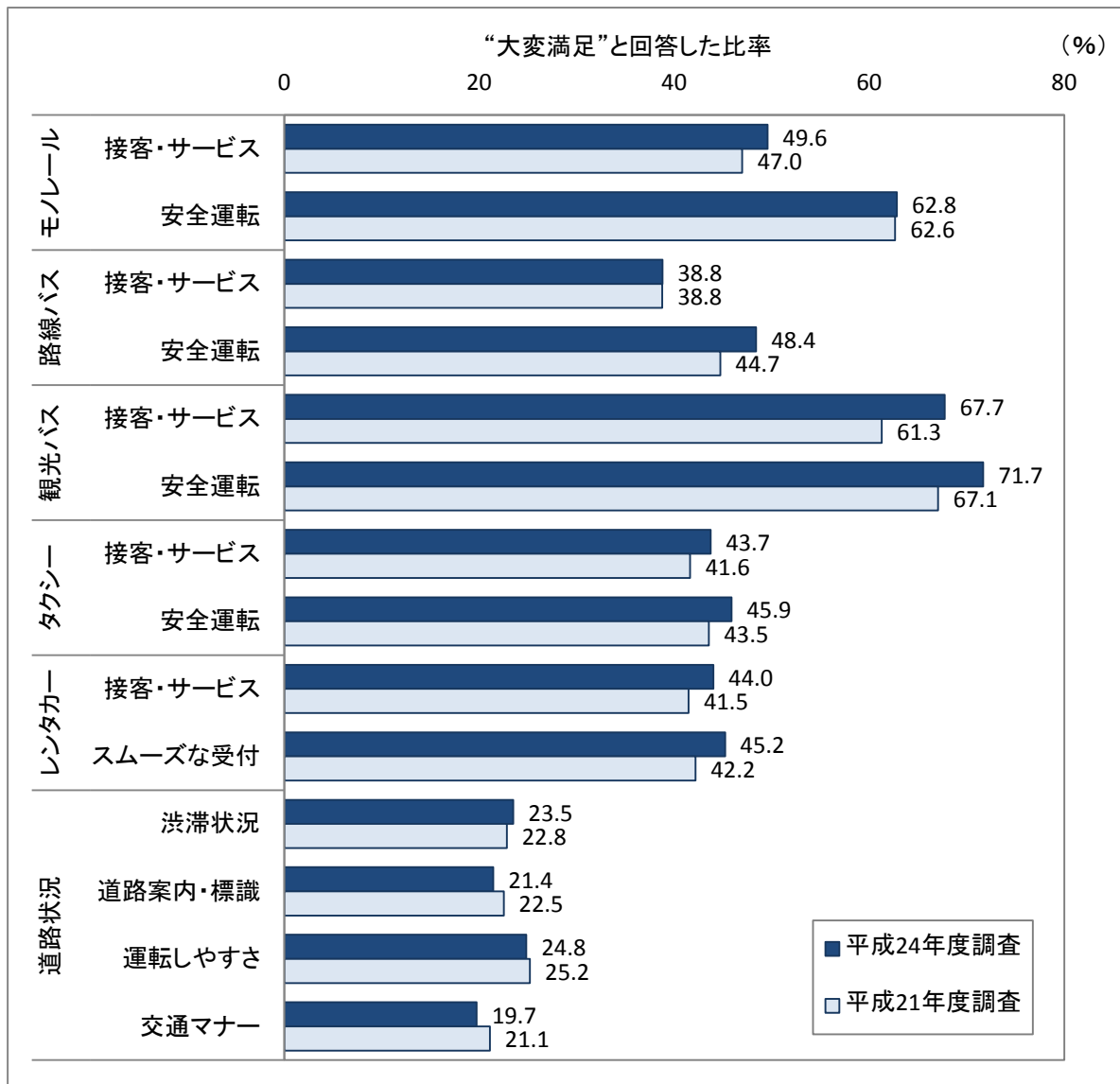
(2) 前回調査との比較

いずれの交通手段も、前回調査と比較すると“大変満足”の比率は横ばい、あるいは上昇した。

特に「観光バス」については、『接客・サービス』、『安全運転』ともに、前回調査よりも満足度が大きく上昇している。「路線バス」については、『安全運転』で“大変満足”の比率が上昇し、他の交通機関と同程度の水準となったものの、『接客・サービス』は他の交通機関と比べ“大変満足”の比率は低いことから、さらなる改善が求められる。

道路については、前回調査と比べると『渋滞状況』は僅かながら満足度は上昇したが、その他の項目では満足度は低下しており、改善が望まれる。

図表 3-6 2 交通機関や道路状況の満足度（平成 21 年度調査との比較）



4. 満足度調査から見た沖縄観光の課題

【全体】

沖縄旅行についての満足度は、【3-2. 沖縄旅行の満足度】の項で示したとおり、“大変満足”、“やや満足”を合わせた比率は各項目とも9割を超えており、満足度は高いと言える。

ただ、“大変満足”の比率に着目すると、『旅行全体』では5割にとどまっており、改善の余地がある。特に人への推奨意向に関しては、『旅行全体』の満足度が“大変満足”のグループでは67.4%が「ぜひ勧めたい」と回答しているのに対し、“やや満足”のグループでは「ぜひ勧めたい」比率は37.0%と大きく差が開いている。このため、“大変満足”の比率を向上させることが人への推奨意向や今後の再訪意向を高めるために重要と言える。

項目別に見ると、『海的美しさ』が最も満足度が高く、“大変満足”の比率は66.1%に上る。その他の項目についても、多くの項目で“大変満足”の比率は前回調査よりも向上している。とはいえ、『旅行全体』、『海的美しさ』以外の“大変満足”の比率は5割を下回っており、今後も改善に向けた取り組みが必要である。また、『土産品』については期待度が最も低いのに加え、“大変満足”の比率も前回調査を下回ったため、早急な対応が求められる。

【旅行形態】

旅行形態については、「団体旅行」、「パッケージ旅行」の満足度が他の旅行形態に比べ低い結果となっている。項目別に見ると、『宿泊施設』、『食事』などで特に満足度が低くなっている。

「団体旅行」、「パッケージ旅行」の利用者は来訪経験が少ない人が多いことから、リピーター層拡大のためには「団体旅行」、「パッケージ旅行」の満足度を向上させる必要がある。

【年代別】

年代別では、上の年代ほど満足度が低い傾向が見られる。特に『食事』、『土産品』などの項目で満足度が低くなっている。来訪者の年代構成を見ると、上の年代の比率がここ数年は上昇傾向にあることから、マーケットの変化に合わせた対応が今後必要とされる。

一方で、下の年代ではおおむね満足度は高い傾向にある。しかし、来訪者全体に占める10～20代の比率は年々減少傾向にあることから、来訪客数の拡大のためには、今後は若年層をいかに取り込めるかが重要となる。

満足度調査では、旅行全体の満足度の他に、「体験活動」、「観光地・観光施設」、「宿泊施設」、「食事」、「土産品」、「道路や交通機関」といった項目について満足度を尋ねている。

【体験活動】

『接客・サービス』の満足度は前回調査を下回ったが、その他の項目はほぼ同じか、あるいは向上した。ただ、『設備（シャワー、トイレ等）』は相対的に満足度が低いことから、重点的な改善が満足度のさらなる向上に結び付くと見られる。活動別に見ると、「ゴルフ」で他の活動に比べ満足度が低いため、マーケットのニーズに合わせた改善が求められる。

【観光地・観光施設】

前回調査と比べ、全ての項目で満足度は向上した。しかし、『設備（トイレ等）』等で満足度が低くなっている。来訪経験が少ない層は観光地や観光施設への立寄り率が高いことから、満足度を向上させることが再訪を促すことに結びつくと考えられる。

【宿泊施設】

前回調査と比べ、全ての項目で満足度が向上した。特に『接客・サービス』は前回調査より“大変満足”の比率は5ポイント向上した。ただし、『食事』、『設備（大浴場、スパ、ジム等）』については“大変満足”の比率が5割を下回っていることから、改善が望まれる。

【食事】

食事について、今年度調査では最も印象に残った食事施設タイプとその満足度を尋ねた。「沖縄そば・沖縄家庭料理店」は利用率こそ最も多いものの、その満足度は決して高いとは言えず、『店の設備』等の満足度が顕著に低いため、改善が望まれる。また、旅行形態や年代によって満足度に大きな差があり、特に「パッケージツアー」の食事は早急に見直す必要がある。

【交通機関】

「交通機関」については、「路線バス」で『接客・サービス』の満足度が低いものの、その他の交通機関では『接客・サービス』、『安全運転』の満足度は向上する傾向にある。

利用率が5割を超えている「レンタカー」についても、『接客・サービス』、『スムーズな受付』ともに満足度は向上しているものの“大変満足”の比率は4割程度のため、今後も改善の余地がある。レンタカーの利用率は上昇傾向にあることから、サービスの改善は満足度向上のためにも必要と言える。

「道路」については全体的に満足度が低く、前回調査と比べると『渋滞状況』以外の項目は“大変満足”の比率は下回っている。『渋滞状況』、『道路案内・標識』、『運転しやすさ』、『交通マナー』といった全ての項目で“大変満足”の比率は2割程度にとどまっており、“やや不満”“大変不満”を合わせた比率の方が高いことから、早急な改善が求められる。

資料編

5. 資料編

5-1. 航空乗客アンケート調査票

沖縄県の観光アンケートにご協力ください



沖縄県ではよりよい観光地づくりの資料として活用するためにアンケート調査を実施しております(調査は公益財団法人日本交通公社に委託)。お疲れのところまことに恐縮ではございますが、あてはまる数字を○で囲むか、所定の事項をご記入いただき、返信用封筒に入れて**2月25(月)**までにポストにご投函くださいますようお願い申し上げます。

なお、回答結果は統計処理し、他の目的に使用することはございません。ご回答をお寄せいただいた方の中から**抽選で30名様に5千円相当の沖縄県産品詰合せをプレゼント**させていただきます(無効票は除きます)。当選者の発表は発送をもって替えさせていただきます。

沖縄県 文化観光スポーツ部 観光政策課
担当者： tel: 098-866-2763

1. 今回の沖縄旅行についてお答えください

問1-1. ご住所・性別・年齢をお答えください。

- 住所 () 都道府県 ●性別 1)男性 2)女性
●年齢 1)10代 2)20代 3)30代 4)40代 5)50代 6)60代 7)70代 8)80代以上

問1-2. 今回の沖縄との往復に利用した航空会社をお選びください(沖縄県内の移動は除いてください)。行きと帰りで異なる場合は、**帰りに利用する航空会社**をお選びください。(ひとつだけ)

- 1)JAL(日本航空) 2)ANA(全日空) 3)SKY(スカイマーク)
4)JTA(日本トランスオーシャン航空) 5)RAC(琉球エアークommューター) 6)SNA(ソラシドエア)
7)JJP(ジェットスター・ジャパン) 8)WJ(エアアジア・ジャパン) 9)MM(ピーチ・アビエーション)
10)その他()

問1-3. 沖縄県への旅行は今回の旅行で何回目ですか。(ひとつだけ)

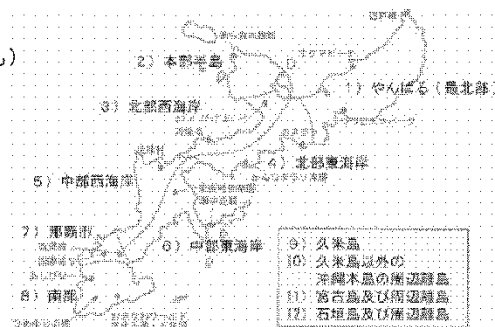
- 1)初めて 2)2回目 3)3回目 4)4回目 5)5~9回目 6)10~19回目 7)20回目以上

問1-4. 前回沖縄旅行をされたのはいつでしたか。(ひとつだけ)

- 1)1年以内 2)3年以内 3)5年以内 4)10年以内 5)10年よりも前 6)今回が初めて

問1-5. 今回の旅行中に訪れた地域をお答えください。
通過しただけの地域は除いてください。(いくつでも)

- 1)やんばる(最北部) 2)本部半島 3)北部西海岸
4)北部東海岸 5)中部西海岸 6)中部東海岸 7)那覇市
8)南部 9)久米島 10)久米島以外の沖縄本島の周辺離島
11)宮古島及び周辺離島 12)石垣島及び周辺離島
13)その他()



問1-6. どなたといらっしゃいましたか。(ひとつだけ)

- 1)1人で 2)夫婦で 3)子ども連れ家族で 4)三世代家族で 5)その他家族で(両親兄弟等)
6)友人・知人と 7)恋人と 8)仕事仲間と 9)地域の団体・趣味のサークル 10)その他

問1-7. 今回の旅行では沖縄県内に何泊しましたか。(ひとつだけ)

- 1)1泊 2)2泊 3)3泊 4)4泊 5)5泊 6)6泊 7)7泊以上(泊) 8)日帰り

問 1-8. 下記の項目について、今回のご旅行前の期待度と旅行後の満足度をお答えください。

	旅行前の期待度			満足度				該当 しない
	期待 した	普通	期待して いない	大変満足	やや 満足	やや 不満	大変不満	
旅行全体				<input type="checkbox"/>	<input type="checkbox"/>	<input type="checkbox"/>	<input type="checkbox"/>	<input type="checkbox"/>
観光施設入場や文化体験	<input type="checkbox"/>	<input type="checkbox"/>	<input type="checkbox"/>	<input type="checkbox"/>	<input type="checkbox"/>	<input type="checkbox"/>	<input type="checkbox"/>	<input type="checkbox"/>
スポーツ・レジャー (ダイビング、スパ、エコツアー等)	<input type="checkbox"/>	<input type="checkbox"/>	<input type="checkbox"/>	<input type="checkbox"/>	<input type="checkbox"/>	<input type="checkbox"/>	<input type="checkbox"/>	<input type="checkbox"/>
宿泊施設	<input type="checkbox"/>	<input type="checkbox"/>	<input type="checkbox"/>	<input type="checkbox"/>	<input type="checkbox"/>	<input type="checkbox"/>	<input type="checkbox"/>	<input type="checkbox"/>
食事	<input type="checkbox"/>	<input type="checkbox"/>	<input type="checkbox"/>	<input type="checkbox"/>	<input type="checkbox"/>	<input type="checkbox"/>	<input type="checkbox"/>	<input type="checkbox"/>
土産品	<input type="checkbox"/>	<input type="checkbox"/>	<input type="checkbox"/>	<input type="checkbox"/>	<input type="checkbox"/>	<input type="checkbox"/>	<input type="checkbox"/>	<input type="checkbox"/>
土産品 (うち、免税店、アウトレット等)	<input type="checkbox"/>	<input type="checkbox"/>	<input type="checkbox"/>	<input type="checkbox"/>	<input type="checkbox"/>	<input type="checkbox"/>	<input type="checkbox"/>	<input type="checkbox"/>
海の美しさ	<input type="checkbox"/>	<input type="checkbox"/>	<input type="checkbox"/>	<input type="checkbox"/>	<input type="checkbox"/>	<input type="checkbox"/>	<input type="checkbox"/>	<input type="checkbox"/>
森や川の美しさ	<input type="checkbox"/>	<input type="checkbox"/>	<input type="checkbox"/>	<input type="checkbox"/>	<input type="checkbox"/>	<input type="checkbox"/>	<input type="checkbox"/>	<input type="checkbox"/>

問 1-9. どのような形態で旅行されましたか。以下から一つ選び、1人あたり参加費等をご記入ください。

1) 団体旅行 (地域や職場、学校などの団体)	(1人あたりツアー参加費 _____ 円)
2) 観光つきのパッケージ旅行	(1人あたりツアー参加費 _____ 円)
3) フリープラン型のパッケージ旅行	(1人あたりツアー参加費 _____ 円)
a) そのツアーには何日分の観光が含まれていましたか? (____) 日分 b) そのツアーには昼食と夕食が何食分含まれていましたか? 昼 (____) 食分、夕 (____) 食分	
4) 個人旅行 (交通・宿泊等を自分で手配)	(1人あたり往復交通費 _____ 円)
<input type="checkbox"/> マイレージポイントを利用された方はこちらにチェックしてください <input type="checkbox"/> 利用した	

問 1-10. 沖縄県内でお支払いになった 1人あたりの金額を、それぞれの費目ごとにご記入ください。
(問 1-9 の団体旅行・パッケージ旅行の参加費に含まれているものを除く)

a) 宿泊費 (____) 円	b) 県内交通費 (____) 円	c) 土産・買物 (____) 円
d) 飲食費 (____) 円	e) 娯楽・入場費 (____) 円	f) その他 (____) 円

※県内交通費は、ツアー参加費に含まれないガソリン代なども含めてお答えください。

問 1-11. 沖縄県内でお支払いになった、1人あたりの交通費をご記入ください。
(問 1-9 の団体旅行・パッケージ旅行の参加費に含まれているものを除く)

1) 路線バス・観光バス _____ 円	2) タクシー _____ 円
3) モノレール _____ 円	4) レンタカー・レンタバイク _____ 円
5) 航空機 (県内) _____ 円	6) 船 (県内) _____ 円
7) ガソリン代 _____ 円	8) 有料道路代 _____ 円
9) 駐車場代 _____ 円	10) その他(____) _____ 円

問 1-12. 沖縄県内でお支払いになった、土産品・買い物代や娯楽・入場費など、それぞれの品目について金額をご記入下さい。(問1-9の団体旅行・パッケージ旅行の参加費に含まれているものを除く)

	品目	購入した品目 (チェックする <input checked="" type="checkbox"/>)	一人あたり 支払金額
土産品・ 買い物代	1. 農産物 (果物・野菜・花など)	<input type="checkbox"/>	円
	2. 水産物 (鮮魚・魚介類など)	<input type="checkbox"/>	円
	3. お酒・飲料	<input type="checkbox"/>	円
	4. その他食料品・菓子	<input type="checkbox"/>	円
	5. たばこ	<input type="checkbox"/>	円
	6. 繊維製品 (衣料品・帽子・織物など)	<input type="checkbox"/>	円
	7. 靴・カバン類	<input type="checkbox"/>	円
	8. 陶磁器・ガラス製品・焼き物	<input type="checkbox"/>	円
	9. 絵はがき・本・雑誌など	<input type="checkbox"/>	円
	10. 化粧品・香水	<input type="checkbox"/>	円
	11. 医療品・日焼け止め・歯磨き・シャンプーなど	<input type="checkbox"/>	円
	12. 電気製品・電池	<input type="checkbox"/>	円
	13. カメラ・時計・メガネ	<input type="checkbox"/>	円
	14. 貴金属品・装飾品 (ネックレス・指輪・アクセサリーなど)	<input type="checkbox"/>	円
	15. その他の製造品 (文具・玩具・キーホルダーなど)	<input type="checkbox"/>	円
娯楽・ 入場費	16. エステ	<input type="checkbox"/>	円
	17. スパ・立ち寄り温泉・温浴施設	<input type="checkbox"/>	円
	18. テーマパーク・レジャーランドなど	<input type="checkbox"/>	円
	19. 水族館・歴史資料館 (首里城等)・美術館・植物園など	<input type="checkbox"/>	円
	20. ゴルフ場・テニスコートなど	<input type="checkbox"/>	円
	21. 演劇や映画の鑑賞・スポーツ観戦・コンサート	<input type="checkbox"/>	円
	22. 展示会・コンベンションなどへの参加費	<input type="checkbox"/>	円
	23. 観光農園	<input type="checkbox"/>	円
	24. 遊漁船 (釣り、ホエールウォッチング、グラスボートなど)	<input type="checkbox"/>	円
	25. ダイビング	<input type="checkbox"/>	円
	26. エコツアー	<input type="checkbox"/>	円
	27. その他ガイド料 (工芸体験、三線体験、料理体験など)	<input type="checkbox"/>	円
	28. レンタル料 (パラソル・自転車・ボートなど)	<input type="checkbox"/>	円
	29. マッサージ (鍼灸・あん摩)	<input type="checkbox"/>	円
その他	30. 宅配便	<input type="checkbox"/>	円
	31. その他 ()	<input type="checkbox"/>	円

2. 旅行中の活動についてお答えください

問 2-1. 今回の旅行中に行った活動はどのようなものでしたか。(いくつでも)

1)観光地めぐり	2)保養・休養	3)海水浴・マリンレジャー	4)ダイビング
5)ゴルフ	6)釣り	7)スパ・エステ	8)スポーツ大会等
9)エコツアー	10)伝統工芸・芸能体験	11)イベント・伝統行事	12)ショッピング
13)沖縄料理を楽しむ	14)戦跡地参拝	15)新婚旅行	16)ウエディング
17)会議・研修	18)仕事	19)帰省・親戚等の訪問	20)プロ野球キャンプ見学
21)その他 ()			

↳ 問 2-1 で 3~10 をご回答されなかった方は → 問 3-1 へお進みください

問 2-2. 体験された活動の中で最も印象に残ったものについて、活動のタイプと活動を行った施設名または場所をお答えください。活動のタイプは問 2-1 の選択肢番号をお書きください。

活動タイプ		施設名/場所 等	
-------	--	----------	--

問 2-2-2. その活動についての満足度を下記の項目ごとにお答えください。

	大変満足	やや満足	やや不満	大変不満	該当しない
総合評価	<input type="checkbox"/>	<input type="checkbox"/>	<input type="checkbox"/>	<input type="checkbox"/>	<input type="checkbox"/>
活動の内容	<input type="checkbox"/>	<input type="checkbox"/>	<input type="checkbox"/>	<input type="checkbox"/>	<input type="checkbox"/>
施設/場所の雰囲気	<input type="checkbox"/>	<input type="checkbox"/>	<input type="checkbox"/>	<input type="checkbox"/>	<input type="checkbox"/>
施設/場所の安全性	<input type="checkbox"/>	<input type="checkbox"/>	<input type="checkbox"/>	<input type="checkbox"/>	<input type="checkbox"/>
設備 (シャワー、トイレ等)	<input type="checkbox"/>	<input type="checkbox"/>	<input type="checkbox"/>	<input type="checkbox"/>	<input type="checkbox"/>
料金	<input type="checkbox"/>	<input type="checkbox"/>	<input type="checkbox"/>	<input type="checkbox"/>	<input type="checkbox"/>
接客・サービス	<input type="checkbox"/>	<input type="checkbox"/>	<input type="checkbox"/>	<input type="checkbox"/>	<input type="checkbox"/>

問 2-3. 今回のご旅行中にされた活動について、満足だった点または不満足だった点の具体的な内容をお書きください。

--

3. 観光地及び観光施設についてお答えください

問 3-1. 今回のご旅行中に訪れた観光地・観光施設のタイプをお答えください。(いくつでも)

1)海洋博記念公園 (美ら海水族館等)	2)博物館・民俗資料館
3)植物園・動物園	4)世界遺産 (首里城、識名園、城跡等)
5)景勝地 (万座毛、東平安名崎、川平湾等)	6)戦跡地
7)海・ビーチ・海浜リゾート	8)原生林やマングローブ林
9)工房・工芸体験施設 (陶芸、紅型、琉球ガラス等)	10)テーマパーク型施設 (琉球村、玉泉洞等)
11)琉球音楽・舞踊施設・ライブハウス	12)道の駅
13)農水産物の直売所	14)DFS (おもろまち)
15)あしびなー	16)その他 ()

↳ 観光地・観光施設をひとつも訪れなかった方は → 問 4-1 へお進みください

問 3-2. 今回訪れた観光地・観光施設の中で、最も印象に残った観光地・観光施設のタイプと観光地・観光施設名をお答えください。観光地・観光施設タイプは問 3-1 の選択肢番号をお書きください。

*観光地・観光施設の名称がご不明の場合は、観光地・観光施設の場所等をわかる範囲でお答えください。

観光地・観光施設タイプ		観光地・観光施設名等	
-------------	--	------------	--

問 3-2-2. その観光地・観光施設についての満足度を下記の項目ごとにお答えください。

	大変満足	やや満足	やや不満	大変不満	該当しない
総合評価	<input type="checkbox"/>	<input type="checkbox"/>	<input type="checkbox"/>	<input type="checkbox"/>	<input type="checkbox"/>
内容（展示・体験・風景等）	<input type="checkbox"/>	<input type="checkbox"/>	<input type="checkbox"/>	<input type="checkbox"/>	<input type="checkbox"/>
施設の雰囲気	<input type="checkbox"/>	<input type="checkbox"/>	<input type="checkbox"/>	<input type="checkbox"/>	<input type="checkbox"/>
設備（トイレ等）	<input type="checkbox"/>	<input type="checkbox"/>	<input type="checkbox"/>	<input type="checkbox"/>	<input type="checkbox"/>
入場料金	<input type="checkbox"/>	<input type="checkbox"/>	<input type="checkbox"/>	<input type="checkbox"/>	<input type="checkbox"/>
接客・サービス	<input type="checkbox"/>	<input type="checkbox"/>	<input type="checkbox"/>	<input type="checkbox"/>	<input type="checkbox"/>

問 3-3. 沖縄県内の観光地・観光施設について、満足だった点または不満だった点の具体的な内容をお書きください。

4. 沖縄県内での移動・交通機関についてお答えください

問 4-1. 今回の旅行中に沖縄県内の移動で使った交通機関をお答えください。（いくつでも）

1)路線バス	2)観光バス	3)タクシー	4)モノレール	5)レンタカー
6)自家用車・公用車	7)航空機(県内)	8)船(県内)	9)自転車	10)その他

問 4-2. 交通機関や道路状況についての満足度を下記の項目ごとにお答えください。

		大変満足	やや満足	やや不満	大変不満	該当しない
モノレール	接客・サービス	<input type="checkbox"/>	<input type="checkbox"/>	<input type="checkbox"/>	<input type="checkbox"/>	<input type="checkbox"/>
	安全運転	<input type="checkbox"/>	<input type="checkbox"/>	<input type="checkbox"/>	<input type="checkbox"/>	<input type="checkbox"/>
路線バス	接客・サービス	<input type="checkbox"/>	<input type="checkbox"/>	<input type="checkbox"/>	<input type="checkbox"/>	<input type="checkbox"/>
	安全運転	<input type="checkbox"/>	<input type="checkbox"/>	<input type="checkbox"/>	<input type="checkbox"/>	<input type="checkbox"/>
観光バス	接客・サービス	<input type="checkbox"/>	<input type="checkbox"/>	<input type="checkbox"/>	<input type="checkbox"/>	<input type="checkbox"/>
	安全運転	<input type="checkbox"/>	<input type="checkbox"/>	<input type="checkbox"/>	<input type="checkbox"/>	<input type="checkbox"/>
タクシー	接客・サービス	<input type="checkbox"/>	<input type="checkbox"/>	<input type="checkbox"/>	<input type="checkbox"/>	<input type="checkbox"/>
	安全運転	<input type="checkbox"/>	<input type="checkbox"/>	<input type="checkbox"/>	<input type="checkbox"/>	<input type="checkbox"/>
レンタカー	接客・サービス	<input type="checkbox"/>	<input type="checkbox"/>	<input type="checkbox"/>	<input type="checkbox"/>	<input type="checkbox"/>
	スムーズな受付	<input type="checkbox"/>	<input type="checkbox"/>	<input type="checkbox"/>	<input type="checkbox"/>	<input type="checkbox"/>
道路状況	渋滞状況	<input type="checkbox"/>	<input type="checkbox"/>	<input type="checkbox"/>	<input type="checkbox"/>	<input type="checkbox"/>
	道路案内・標識	<input type="checkbox"/>	<input type="checkbox"/>	<input type="checkbox"/>	<input type="checkbox"/>	<input type="checkbox"/>
	運転しやすさ	<input type="checkbox"/>	<input type="checkbox"/>	<input type="checkbox"/>	<input type="checkbox"/>	<input type="checkbox"/>
	交通マナー	<input type="checkbox"/>	<input type="checkbox"/>	<input type="checkbox"/>	<input type="checkbox"/>	<input type="checkbox"/>

問 4-3. 今回のご旅行中、バスや道路状況に満足だった点または不満だった点の具体的な内容をお書き下さい。

5. 食事についてお答えください

問 5-1. 今回のご旅行中にどのような飲食施設で食事をされましたか。(いくつでも)

- | | | | |
|-----------------------|----------------|-------------------|---------|
| 1)琉球料理店 | 2)沖縄そば・沖縄家庭料理店 | 3)和食料理店 (沖縄料理を除く) | 4)洋食料理店 |
| 5)中華料理店 | 6)その他各国料理店 | 7)居酒屋・バー | 8)民謡酒場 |
| 9)ファーストフード・ファミリーレストラン | 10)カフェ・喫茶店 | 11)その他 () | |

↳ 飲食施設をひとつも利用しなかった方 → 問 6-1 へお進みください

問 5-2. 今回のご旅行中に訪れた飲食施設の中で、最も印象に残った飲食施設のタイプと飲食施設名をお答えください。飲食施設のタイプは問 5-1 の選択肢番号をお書きください。

* 飲食施設の名称がご不明の場合は、飲食施設の特徴等をわかる範囲でお答えください。

飲食施設タイプ		飲食施設名 等	
---------	--	---------	--

問 5-2-2. その飲食施設の食事についての満足度を下記の項目ごとにお答えください。

	大変満足	やや満足	やや不満	大変不満	該当しない
総合評価	<input type="checkbox"/>	<input type="checkbox"/>	<input type="checkbox"/>	<input type="checkbox"/>	<input type="checkbox"/>
味	<input type="checkbox"/>	<input type="checkbox"/>	<input type="checkbox"/>	<input type="checkbox"/>	<input type="checkbox"/>
値段	<input type="checkbox"/>	<input type="checkbox"/>	<input type="checkbox"/>	<input type="checkbox"/>	<input type="checkbox"/>
店の雰囲気	<input type="checkbox"/>	<input type="checkbox"/>	<input type="checkbox"/>	<input type="checkbox"/>	<input type="checkbox"/>
店の設備	<input type="checkbox"/>	<input type="checkbox"/>	<input type="checkbox"/>	<input type="checkbox"/>	<input type="checkbox"/>
接客・サービス	<input type="checkbox"/>	<input type="checkbox"/>	<input type="checkbox"/>	<input type="checkbox"/>	<input type="checkbox"/>

問 5-3. 今回ご利用された飲食施設について、満足だった点または不満足だった点の具体的な内容をお書きください。

--

6. 宿泊施設についてお答えください

問 6-1. 今回の旅行で利用された宿泊施設をお答えください。(いくつでも)

- | | | | | |
|---|---------------|------------|------------|---------|
| 1)リゾートホテル | 2)シティホテル | 3)ビジネスホテル | 4)民宿 | 5)ペンション |
| 6)ドミトリー (簡易宿泊施設・Y ^{ユースホステル} H 等) | 7)ウィークリーマンション | 8)実家・親戚知人宅 | | |
| 9)別荘・リゾートマンション | 10)保養所・研修所 | 11)会員制宿泊施設 | 12)その他 () | |

↳ 「8)実家・親戚知人宅」のみを選ばれた方、もしくは沖縄県内に宿泊されなかった方 → 問 7-1 へお進みください

問 6-2. 今回滞在された中で、最も印象に残った宿泊施設のタイプと施設名をお答えください。

施設タイプは問 6-1 の選択肢番号をお書きください。

* 宿泊施設名がご不明の場合は、施設の場所等をわかる範囲でお答えください。

宿泊施設タイプ		宿泊施設名/場所 等	
---------	--	------------	--

問 6-2-2. その宿泊施設には何泊されましたか。

() 泊

問 6-2-3. 1人・1泊あたりの宿泊料金をお答えください。

* バック旅行をご利用などの場合は、およその料金をお答えください。

約 () 万 () 千円

問 6-2-4. その宿泊施設のご利用は何回目でしたか。

今回が () 回目

問 6-2-5. その宿泊施設についての満足度を下記の項目ごとにお答えください。

	大変満足	やや満足	やや不満	大変不満	該当しない
総合評価	<input type="checkbox"/>	<input type="checkbox"/>	<input type="checkbox"/>	<input type="checkbox"/>	<input type="checkbox"/>
部屋	<input type="checkbox"/>	<input type="checkbox"/>	<input type="checkbox"/>	<input type="checkbox"/>	<input type="checkbox"/>
料金	<input type="checkbox"/>	<input type="checkbox"/>	<input type="checkbox"/>	<input type="checkbox"/>	<input type="checkbox"/>
食事	<input type="checkbox"/>	<input type="checkbox"/>	<input type="checkbox"/>	<input type="checkbox"/>	<input type="checkbox"/>
施設の雰囲気	<input type="checkbox"/>	<input type="checkbox"/>	<input type="checkbox"/>	<input type="checkbox"/>	<input type="checkbox"/>
設備 (大浴場、スパ、ジム等)	<input type="checkbox"/>	<input type="checkbox"/>	<input type="checkbox"/>	<input type="checkbox"/>	<input type="checkbox"/>
接客・サービス	<input type="checkbox"/>	<input type="checkbox"/>	<input type="checkbox"/>	<input type="checkbox"/>	<input type="checkbox"/>

問 6-3. 今回ご利用になられた宿泊施設について、満足だった点または不満だった点の具体的な内容をお書きください。

7. ショッピングについてお答えください

問 7-1. 今回のご旅行中に購入されたお土産等をお答えください。(いくつでも)

- 1)菓子類 2)果物類 3)沖縄食材 (ウコン製品、塩等) 4)酒類 (ビール、泡盛等)
 5)工芸品 (琉球ガラス、織物等) 6)雑貨・衣類 (アクセサリ、キャラクターグッズ、Tシャツ等)
 7)ブランド品 (香水、バッグ、時計等) 8)その他 ()

↳ お土産等をひとつも購入しなかった方 → 問 8-1 へお進みください

問 7-2. 今回のご旅行中に購入された中で、最も印象に残った土産品のタイプと商品名、購入された場所をお答えください。土産品のタイプは問 7-1 の選択肢番号をお書きください。

*土産品の名称がご不明の場合は、土産品の特徴等をわかる範囲でお答えください。

土産品タイプ	商品名 等	場所

問 7-2-2. その土産品についての満足度を下記の項目ごとにお答えください。

	大変満足	やや満足	やや不満	大変不満	該当しない
総合評価	<input type="checkbox"/>	<input type="checkbox"/>	<input type="checkbox"/>	<input type="checkbox"/>	<input type="checkbox"/>
品質	<input type="checkbox"/>	<input type="checkbox"/>	<input type="checkbox"/>	<input type="checkbox"/>	<input type="checkbox"/>
量・サイズ	<input type="checkbox"/>	<input type="checkbox"/>	<input type="checkbox"/>	<input type="checkbox"/>	<input type="checkbox"/>
沖縄らしさ	<input type="checkbox"/>	<input type="checkbox"/>	<input type="checkbox"/>	<input type="checkbox"/>	<input type="checkbox"/>
品質デザイン・パッケージ	<input type="checkbox"/>	<input type="checkbox"/>	<input type="checkbox"/>	<input type="checkbox"/>	<input type="checkbox"/>
価格	<input type="checkbox"/>	<input type="checkbox"/>	<input type="checkbox"/>	<input type="checkbox"/>	<input type="checkbox"/>

問 7-3. 購入されたお土産品について、満足だった点または不満だった点の具体的な内容をお書きください。

問 8-1. あなたは今後 5 年間に何回くらい観光目的で沖縄旅行をしたいと思いますか。(ひとつだけ)

- | | | |
|---------|-------------------|------------------|
| 1)1 回 | 2)2 回 | 3)3~5 回 |
| 4)6 回以上 | 5)5 年以降なら行くかもしれない | 6)5 年後以降も行かないと思う |

問 8-2. あなたは沖縄旅行を人にも勧めたいと思いますか。(ひとつだけ)

- | | | | |
|----------|--------|-------------|-----------|
| 1)ぜひ勧めたい | 2)勧めたい | 3)どちらともいえない | 4)勧めないと思う |
|----------|--------|-------------|-----------|

問 8-3. 今回の旅行中のお天気はいかがでしたか。(ひとつだけ)

- | | | | |
|-----------|------------|------------|-----------|
| 1)ずっとよかった | 2)おおむねよかった | 3)おおむね悪かった | 4)ずっと悪かった |
|-----------|------------|------------|-----------|

問 8-4. ご職業をお答えください。(ひとつだけ)

- | | | | | | |
|-------------|--------|-------|-------|----------------|--------|
| 1)会社役員 | 2)会社員 | 3)公務員 | 4)自営業 | 5)自由業 | 6)派遣社員 |
| 7)パート・アルバイト | 8)専業主婦 | 9)学生 | 10)無職 | 11)その他 (_____) | |

問 8-5. 世帯全体での年間収入(年金等を含む)をお答えください。(ひとつだけ)

- | | | |
|--------------------|--------------------|------------------|
| 1)300 万円未満 | 2)300~400 万円未満 | 3)400~500 万円未満 |
| 4)500~600 万円未満 | 5)600~800 万円未満 | 6)800~1,000 万円未満 |
| 7)1,000~1,500 万円未満 | 8)1,500~2,000 万円未満 | 9)2,000 万円以上 |

ご協力ありがとうございました。まためんそーれ!

お答えいただきましたアンケート票は封筒に入れて
2 月 25 日(月)までにポストに投函ください。

よろしければ下欄にプレゼントの発送先をご記入ください。

※(公財)日本交通公社は、アンケートにご協力いただく方の個人情報は、当選者へのプレゼントの発送のためにのみ使用し、他の目的で使用することはありません。(公財)日本交通公社の個人情報の取り扱いについての詳細は、HP (<http://www.jtb.or.jp/>) をご覧ください。上記事項を踏まえ、同意頂ける方は下欄をご記入ください。

ご住所: _____

お名前: _____ 様

お電話番号: _____

5-2. クロス集計表

図表 5-1 居住地別

全体		北海道・東北	関東	中部	近畿	中国・四国	九州
居住地	北海道・東北	100.0	0.0	0.0	0.0	0.0	0.0
	関東	0.0	100.0	0.0	0.0	0.0	0.0
	中部	0.0	0.0	100.0	0.0	0.0	0.0
	近畿	0.0	0.0	0.0	100.0	0.0	0.0
	中国・四国	0.0	0.0	0.0	0.0	100.0	0.0
	九州	0.0	0.0	0.0	0.0	0.0	100.0
	全体	100.0	100.0	100.0	100.0	100.0	100.0
性別	男性	46.7	47.7	44.4	50.6	44.0	55.3
	女性	53.3	52.3	55.6	49.4	56.0	44.7
年代	10代	0.0	0.8	0.2	0.6	1.3	0.9
	20代	11.0	11.7	9.2	11.9	11.8	9.2
	30代	20.4	21.2	20.3	22.9	17.0	18.1
	40代	19.1	25.8	21.9	21.5	19.7	24.3
	50代	22.7	19.0	21.7	19.2	19.1	26.4
	60代	20.6	15.9	20.9	17.4	24.5	18.1
	70代	5.8	5.0	5.6	5.4	6.3	2.7
	80代以上	0.4	0.6	0.3	1.0	0.4	0.3
世帯年収	400万円未満	31.1	21.4	26.2	24.1	26.8	22.2
	400～600万円未満	29.8	21.5	24.1	26.3	24.0	29.5
	600～800万円未満	14.6	18.3	17.5	17.1	20.7	18.3
	800～1000万円未満	10.0	17.0	14.6	13.2	10.7	12.9
	1,000～1,500万円未満	10.7	14.1	12.0	12.8	10.8	10.2
	1,500万円以上	3.8	7.7	5.5	6.5	6.9	6.9
来訪回数	初めて	26.7	16.2	24.1	16.0	24.3	14.5
	2回目	24.5	17.8	21.8	19.6	19.9	17.9
	3回目	14.7	13.1	14.0	12.5	16.4	12.9
	4回目	7.1	8.9	9.5	9.4	5.8	6.2
	5-9回目	14.8	20.5	15.8	19.9	17.7	19.2
	10-19回目	6.9	12.5	8.4	10.2	8.7	11.7
	20回目以上	5.4	11.0	6.3	12.4	7.3	17.6
	前回	24.8	38.0	25.8	36.3	27.8	38.9
来訪時期	1年以内	16.1	19.3	18.7	17.0	16.5	15.9
	3年以内	10.9	10.5	8.7	9.7	8.4	10.3
	10年以内	14.6	7.2	10.7	10.4	9.3	7.8
	10年より前	7.0	8.9	11.9	10.6	14.0	12.6
同行者	初めて	26.7	16.1	24.2	16.0	24.1	14.5
	1人で	12.5	16.4	11.6	16.8	16.6	22.8
	夫婦で	22.5	22.4	29.6	18.1	18.3	11.1
	子ども連れ家族	10.5	21.1	18.8	17.0	11.1	10.3
	三世大家族	3.7	3.3	4.3	2.6	5.4	1.7
	その他家族	9.5	6.5	6.3	7.4	5.5	7.8
	友人・知人	17.6	13.3	11.9	17.2	12.4	12.3
	恋人	2.8	4.5	4.0	3.9	4.3	2.2
	仕事仲間	14.7	9.6	9.4	13.5	18.7	26.9
	地域の団体・趣味のサークル	3.7	1.6	2.8	1.8	6.4	3.0
その他	2.5	1.3	1.4	1.6	1.2	1.9	
旅行先	本島	87.3	81.1	83.9	84.0	88.1	94.2
	本島周辺離島	4.3	7.0	3.5	5.1	2.9	2.2
	宮古と周辺離島	5.7	7.6	6.8	8.1	4.0	3.9
	石垣と周辺離島	15.6	14.6	17.6	10.9	13.8	7.5
泊数	1泊	7.3	10.2	8.5	13.6	14.2	31.6
	2泊	27.2	34.1	41.3	44.6	48.4	40.2
	3泊	38.5	31.1	30.8	27.4	24.0	17.3
	4泊	16.4	14.6	11.5	7.8	9.1	3.9
	5泊	5.0	4.2	4.3	2.4	1.7	2.3
	6泊	2.1	1.8	1.1	1.2	0.9	0.8
	7泊以上	3.5	3.4	2.3	2.5	1.6	2.6
	日帰り	0.0	0.6	0.2	0.4	0.0	1.3
宿泊施設	リゾートホテル	63.4	59.0	60.5	56.2	50.8	35.6
	シティホテル	27.7	26.3	29.4	25.4	24.2	27.5
	ビジネスホテル	26.7	21.1	20.0	24.1	29.6	39.6
	民宿・ペンション	4.3	6.8	6.0	3.7	5.7	3.3
	ドミトリー(簡易宿泊施設・YH等)	0.4	2.0	1.7	1.8	1.0	0.8
	ウィークリーマンション	0.9	0.6	0.4	0.6	0.4	0.3
	実家・親戚知人宅	3.8	5.8	3.9	4.2	3.8	5.3
	その他	2.5	2.7	3.9	3.8	3.6	2.6
	観光地めぐり	70.5	58.8	70.0	56.4	69.4	50.6
	保養・休養	20.9	29.6	24.3	26.1	20.1	17.7
海水浴・マリンスポーツ	21.7	30.2	23.6	24.4	18.3	14.5	
ダイビング	10.0	10.4	8.4	12.2	9.2	5.0	
ゴルフ	3.7	3.9	2.3	4.8	3.9	4.5	
釣り	0.8	1.7	2.1	1.6	0.5	0.9	
スパ・エステ	2.7	4.8	4.2	2.9	0.8	2.3	
スポーツ大会	0.8	0.9	0.4	0.7	0.9	1.0	
エコツア	2.5	3.0	2.3	2.5	2.3	0.5	
伝統工芸・芸能体験	3.0	6.8	6.9	7.0	4.5	4.9	
イベント・伝統行事	4.1	5.0	3.8	4.7	5.0	4.5	
ショッピング	31.7	24.3	27.4	21.2	24.1	19.7	
沖縄料理を楽しむ	46.8	40.1	41.6	38.6	40.6	31.3	
戦跡地参拝	14.0	8.9	13.4	8.4	7.3	7.8	
新婚旅行	4.2	1.3	1.9	0.7	0.9	0.5	
ウエディング	3.7	1.2	2.4	1.9	4.5	1.9	
会議・研修	4.7	4.5	6.2	5.9	9.0	14.4	
仕事	4.2	8.7	4.9	10.1	8.3	22.0	
県省・親戚等の訪問	2.0	7.3	4.9	4.1	3.5	5.0	
その他	15.3	6.2	8.0	9.8	4.3	6.0	
交通機関	路線バス	9.4	10.5	9.1	9.4	8.9	8.7
	観光バス	23.4	16.6	22.2	15.2	18.1	15.3
	タクシー	36.5	36.1	31.9	34.4	37.8	42.1
	モルセル	29.0	30.7	25.4	27.2	29.3	37.1
	レンタカー	62.8	56.2	59.7	59.9	54.1	54.0
	自家用車・公用車	3.0	7.7	4.7	4.2	6.5	8.1
	航空機(県内)	11.0	13.5	16.6	12.6	15.1	8.6
	船(県内)	11.0	12.0	13.5	8.0	8.0	3.4
	自転車	2.7	3.3	2.8	3.1	3.6	1.0
	その他	0.9	3.1	2.8	2.7	2.5	3.3
旅行形態	団体旅行	14.3	5.8	7.5	8.1	15.5	11.4
	パッケージ旅行	8.1	9.3	15.3	10.0	7.1	7.5
	フリープラン	47.6	41.0	37.4	36.0	32.8	29.6
	個人旅行	30.0	43.9	39.7	46.0	44.6	51.6

図表 5-2 居住地別（会議・研修、仕事、帰省・親戚等の訪問を除く）

		北海道・東北	関東	中部	近畿	中国・四国	九州	
全体		100.0	100.0	100.0	100.0	100.0	100.0	
居住地	北海道・東北	100.0	0.0	0.0	0.0	0.0	0.0	
	関東	0.0	100.0	0.0	0.0	0.0	0.0	
	中部	0.0	0.0	100.0	0.0	0.0	0.0	
	近畿	0.0	0.0	0.0	100.0	0.0	0.0	
	中国・四国	0.0	0.0	0.0	0.0	100.0	0.0	
	九州	0.0	0.0	0.0	0.0	0.0	100.0	
	性別	男性	44.5	42.9	40.4	45.8	39.0	46.0
	女性	55.5	57.1	59.6	54.2	61.0	54.0	
年代	10代	0.0	0.9	0.2	0.6	1.2	0.9	
	20代	11.7	12.5	9.5	12.5	13.0	12.6	
	30代	21.2	22.4	20.7	24.6	18.5	19.5	
	40代	18.0	26.4	22.0	20.3	17.0	20.6	
	50代	22.6	16.3	20.6	18.6	17.8	23.5	
	60代	19.3	15.9	20.6	16.2	23.9	18.5	
	70代	6.7	5.1	5.9	6.2	8.1	4.2	
	80代以上	0.5	0.6	0.4	0.9	0.6	0.3	
世帯年収	400万円未満	33.5	22.8	26.8	26.9	30.7	27.2	
	400～600万円未満	30.6	21.7	23.5	27.4	24.5	28.6	
	600～800万円未満	14.3	17.9	17.4	16.2	19.5	16.7	
	800～1000万円未満	9.0	16.9	15.8	11.5	9.6	13.0	
	1,000～1,500万円未満	8.7	13.5	11.3	11.5	9.5	8.4	
	1,500万円以上	3.8	7.2	5.3	6.4	6.2	6.2	
来訪回数	初めて	26.7	17.8	26.0	17.4	21.2	19.5	
	2回目	24.3	19.2	23.9	21.8	23.5	23.0	
	3回目	13.4	14.5	12.6	13.1	18.3	13.8	
	4回目	7.6	8.7	9.9	10.4	6.9	6.9	
	5-9回目	16.0	21.0	14.7	18.5	16.6	17.6	
	10-19回目	6.9	11.4	7.7	9.6	8.3	10.9	
	20回目以上	5.2	7.3	5.2	9.1	5.2	8.4	
前回 来訪時期	1年以内	24.1	34.3	22.9	32.7	26.9	27.4	
	3年以内	16.0	20.0	18.1	17.6	16.9	17.1	
	5年以内	12.0	11.1	8.6	10.1	9.2	11.2	
	10年以内	14.7	7.9	11.3	10.5	9.3	8.4	
	10年より前	6.6	8.9	13.0	11.7	16.4	16.4	
同行者	初めて	26.7	17.8	26.1	17.4	21.2	19.5	
	1人で	11.0	11.2	8.7	10.9	9.9	12.4	
	夫婦で	23.5	25.1	30.3	21.6	21.5	13.5	
	子ども連れ家族	12.1	23.4	20.7	20.6	13.3	15.0	
	三世大家族	4.2	3.7	5.2	3.0	6.4	2.4	
	その他家族	10.9	6.9	6.7	7.9	7.2	12.2	
	友人・知人	18.2	15.8	13.0	20.1	14.5	18.3	
	恋人	2.8	5.4	4.5	4.8	5.0	3.3	
	仕事仲間	11.7	5.6	7.0	8.8	13.4	17.8	
	地域の団体・趣味のサークル	3.7	1.8	2.9	2.2	7.2	3.7	
その他	1.9	1.0	1.1	0.2	1.5	1.5		
旅行先	本島	86.5	78.0	82.8	80.7	85.6	93.3	
	本島周辺離島	4.9	8.0	3.8	5.7	3.2	2.8	
	宮古と周辺離島	6.1	8.5	7.3	9.0	4.7	3.6	
	石垣と周辺離島	16.9	16.4	19.3	13.3	15.9	7.9	
泊数	1泊	6.4	5.5	6.8	9.3	14.4	23.7	
	2泊	25.1	35.8	41.7	46.3	50.5	47.1	
	3泊	39.5	34.5	31.6	30.6	23.5	21.9	
	4泊	17.9	15.7	11.6	7.6	8.7	3.1	
	5泊	5.2	4.3	4.8	2.3	2.3	1.8	
	6泊	1.9	1.6	1.1	1.1	0.5	0.3	
	7泊以上	4.0	2.6	2.2	2.6	0.0	1.9	
	日帰り	0.0	0.2	0.2	0.2	0.0	0.0	
宿泊施設	リゾートホテル	67.8	68.2	68.1	63.9	59.1	50.7	
	シティホテル	27.8	27.2	30.5	26.3	25.5	28.0	
	ビジネスホテル	24.8	16.0	14.2	18.4	23.4	28.0	
	民宿・ペンション	4.4	7.5	6.0	3.6	5.7	4.1	
	ドミトリー(簡易宿泊施設・YH等)	0.5	2.4	1.9	1.7	0.6	1.1	
	ウィークリーマンション	1.0	0.7	0.2	0.6	0.0	0.3	
	実家・親戚知人宅	2.5	1.9	1.8	2.5	2.8	3.0	
	その他	2.3	2.7	4.2	3.9	3.1	2.9	
	活動	観光地めぐり	76.0	65.9	75.9	63.1	77.9	68.1
		保養・休養	22.4	32.6	25.7	29.4	21.3	24.8
海水浴・マリンスポーツ		23.8	34.9	27.3	28.1	21.7	23.0	
ダイビング		10.9	12.4	9.9	15.1	11.5	7.6	
ゴルフ		3.8	4.2	2.5	5.6	3.9	6.2	
釣り		0.9	1.8	2.5	1.8	0.6	0.6	
スパ・エステ		3.1	5.7	5.0	3.3	1.0	3.1	
スポーツ大会		0.9	1.0	0.4	0.9	1.1	1.5	
エコツアーズ		2.3	3.2	2.8	2.7	2.4	0.8	
伝統工芸・芸能体験		3.4	8.0	7.2	8.2	5.1	7.7	
イベント・伝統行事		4.2	5.1	3.6	4.0	6.4	6.3	
ショッピング		34.6	26.4	29.5	23.4	26.3	24.6	
沖縄料理を楽しむ		50.1	44.8	44.1	42.4	42.9	40.4	
戦跡地参拝		14.0	9.8	14.1	9.2	8.9	12.0	
新婚旅行		4.7	1.7	2.2	0.9	1.1	0.9	
ウエディング		3.8	1.4	2.7	2.4	4.7	3.2	
会議・研修		0.0	0.0	0.0	0.0	0.0	0.0	
仕事		0.0	0.0	0.0	0.0	0.0	0.0	
帰省・親戚等の訪問		0.0	0.0	0.0	0.0	0.0	0.0	
その他		15.2	6.2	7.6	9.6	2.7	7.1	
交通機関	路線バス	9.2	9.9	8.6	7.5	6.9	6.3	
	観光バス	25.2	19.2	25.4	14.9	20.8	18.1	
	タクシー	34.3	33.5	30.7	32.0	33.3	34.6	
	モルノー	27.8	27.4	22.1	24.4	25.4	31.6	
	レンタカー	66.0	61.2	62.3	64.3	56.2	65.9	
	自家用車・公用車	1.9	3.3	2.4	2.5	2.9	4.2	
	航空機(県内)	11.6	14.9	18.6	14.8	17.7	9.1	
	船(県内)	12.6	13.9	15.7	9.6	9.3	5.0	
	自転車	3.0	3.9	3.0	3.5	4.1	1.8	
	その他	0.6	3.0	2.3	2.8	2.3	2.7	
旅行形態	団体旅行	13.8	5.9	8.1	6.8	19.1	12.0	
	パッケージ旅行	8.9	11.6	17.8	11.3	9.5	11.0	
	フリープラン	52.0	45.6	39.1	40.1	36.6	35.7	
	個人旅行	25.4	36.9	35.0	41.7	34.8	41.2	

図表 5-3 性別・年代別

		男性	女性	10代	20代	30代	40代	50代	60代	70代以上
全体		100.0	100.0	100.0	100.0	100.0	100.0	100.0	100.0	100.0
居住地	北海道・東北	5.9	6.4	6.0	6.0	5.9	4.9	6.5	6.8	6.9
	関東	39.3	40.7	42.8	42.8	41.3	44.1	36.5	35.4	40.9
	中部	13.5	16.0	12.4	12.4	14.6	13.8	15.4	17.1	16.0
	近畿	18.1	16.7	19.0	19.0	19.4	16.0	16.1	16.8	20.1
	中国・四国	5.5	6.6	6.6	6.6	5.0	5.1	5.6	8.3	7.5
	九州	17.8	13.6	13.2	13.2	13.8	16.2	19.8	15.6	8.6
性別	男性	100.0	0.0	26.2	26.2	37.7	51.3	57.7	56.0	66.4
	女性	0.0	100.0	73.8	73.8	62.3	48.7	42.3	44.0	33.6
年代	10代	0.5	0.8	100.0	0.0	0.0	0.0	0.0	0.0	0.0
	20代	6.0	15.9	0.0	100.0	0.0	0.0	0.0	0.0	0.0
	30代	16.0	24.9	0.0	0.0	100.0	0.0	0.0	0.0	0.0
	40代	24.9	22.4	0.0	0.0	0.0	100.0	0.0	0.0	0.0
	50代	24.7	17.1	0.0	0.0	0.0	0.0	100.0	0.0	0.0
	60代	20.7	15.4	0.0	0.0	0.0	0.0	0.0	100.0	0.0
	70代	6.4	3.1	0.0	0.0	0.0	0.0	0.0	0.0	89.7
	80代以上	0.7	0.3	0.0	0.0	0.0	0.0	0.0	0.0	10.3
	世帯年収	400万円未満	0.7	0.3	0.0	0.0	0.0	0.0	0.0	0.0
	400～600万円未満	16.9	30.1	48.2	48.2	24.3	11.4	11.0	32.8	43.8
	600～800万円未満	24.4	24.6	25.1	25.1	29.9	22.5	17.5	26.6	33.1
	800～1000万円未満	20.6	15.6	10.1	10.1	19.7	23.2	20.3	14.2	6.6
	1,000～1,500万円未満	16.0	13.2	7.4	7.4	13.9	20.3	18.5	10.4	5.1
	1,500万円以上	14.6	10.5	6.1	6.1	8.5	15.4	22.9	7.8	4.7
来訪回数	初めて	7.6	6.0	3.0	3.0	3.6	7.2	9.8	8.2	6.6
	2回目	15.4	20.7	29.1	29.1	17.5	16.0	15.6	17.4	16.6
	3回目	16.8	21.7	22.1	22.1	21.1	17.7	17.9	18.8	20.8
	4回目	12.9	14.0	15.3	15.3	12.9	13.0	11.3	14.3	17.0
	5-9回目	7.2	9.4	7.6	7.6	10.7	6.6	7.3	10.1	9.1
	10-19回目	19.7	18.4	15.4	15.4	20.2	20.1	19.0	18.8	17.8
	20回目以上	11.5	9.9	7.3	7.3	10.0	14.2	13.1	8.0	7.1
	前回来訪時期	1年以内	16.5	5.9	3.2	3.2	7.6	12.5	15.9	12.5
	3年以内	40.3	29.4	27.8	27.8	33.2	40.4	39.6	29.7	26.2
	5年以内	17.7	17.8	17.2	17.2	21.5	17.4	14.6	19.0	18.3
	10年以内	8.2	11.9	12.8	12.8	9.2	9.1	8.2	11.8	10.9
	10年より前	8.6	9.3	10.1	10.1	10.6	6.8	6.5	10.9	14.2
	初めて	9.8	10.9	3.0	3.0	8.0	10.4	15.5	11.2	13.6
同行者	1人で	15.5	20.7	29.2	29.2	17.5	16.0	15.5	17.4	16.7
	夫婦で	23.5	10.2	13.1	13.1	13.6	20.3	20.6	14.7	11.2
	子ども連れ家族	21.0	20.1	12.2	12.2	15.2	13.9	22.2	35.5	35.1
	三世大家族	14.1	19.9	4.0	4.0	27.3	30.1	11.4	5.6	8.2
	その他家族	1.6	4.8	1.6	1.6	3.7	2.4	2.9	4.6	5.1
	友人・知人	3.4	10.5	10.0	10.0	7.2	4.0	6.3	6.6	11.5
	恋人	9.4	18.0	26.6	26.6	11.5	9.0	13.4	15.7	12.4
	仕事仲間	2.5	5.2	17.0	17.0	6.4	1.5	1.2	0.1	0.9
	地域の団体・趣味のサークル	20.0	8.0	13.2	13.2	13.3	15.5	17.7	11.8	4.5
その他	2.6	2.4	1.3	1.3	0.9	1.5	2.4	4.1	9.8	
旅行先	本島	1.9	1.1	1.0	1.0	1.0	1.8	2.0	1.5	1.3
	本島周辺離島	87.3	82.8	84.9	84.9	85.1	86.7	87.0	81.6	79.6
	宮古と周辺離島	4.1	5.8	4.4	4.4	4.7	5.6	4.4	5.4	4.9
	石垣と周辺離島	6.0	7.3	6.1	6.1	7.1	6.0	5.9	6.8	10.3
泊数	1泊	11.9	14.4	14.6	14.6	12.6	10.2	10.9	16.5	23.9
	2泊	19.4	8.9	12.1	12.1	12.9	16.6	18.4	10.1	7.4
	3泊	36.7	39.7	40.0	40.0	35.8	34.7	44.7	38.0	38.7
	4泊	25.4	31.1	31.0	31.0	29.8	26.0	24.6	31.8	28.3
	5泊	10.1	12.0	10.0	10.0	13.3	13.4	6.6	11.3	11.5
	6泊	3.5	3.6	3.3	3.3	3.8	4.2	2.2	3.2	5.6
	7泊以上	1.3	1.5	1.5	1.5	1.9	1.3	1.2	1.0	2.2
	日帰り	2.7	3.0	1.9	1.9	2.1	3.0	1.8	3.9	6.3
宿泊施設	リゾートホテル	0.8	0.2	0.3	0.3	0.4	0.7	0.6	0.7	0.0
	シティホテル	45.8	62.9	54.2	54.2	59.8	51.0	48.2	58.0	66.1
	ビジネスホテル	26.4	26.9	26.7	26.7	24.7	23.6	26.6	32.3	31.8
	民宿・ペンション	34.0	17.1	22.0	22.0	24.6	29.6	30.3	20.0	14.2
	ドミトリー(簡易宿泊施設・YH等)	4.7	6.0	5.2	5.2	7.1	6.0	3.5	5.3	4.6
	ウィークリーマンション	1.2	2.0	4.5	4.5	1.5	1.8	1.1	0.9	0.0
	実家・親戚知人宅	0.6	0.5	0.3	0.3	0.4	0.5	0.6	1.0	0.0
	その他	4.2	5.6	6.8	6.8	4.7	4.8	5.0	4.8	2.0
	観光地めぐり	2.9	3.3	3.4	3.4	3.1	3.6	2.4	2.9	3.4
	保養・休養	54.7	65.2	65.5	65.5	55.7	53.4	57.9	67.6	73.9
海水浴・マリッジジャー	22.8	27.8	27.6	27.6	32.0	26.3	21.3	20.3	20.4	
ダイビング	18.4	30.7	35.6	35.6	39.9	31.5	13.7	8.6	5.3	
ゴルフ	7.5	11.5	21.0	21.0	10.2	10.6	6.3	6.6	1.9	
釣り	6.2	1.7	1.4	1.4	1.6	4.0	5.5	5.3	6.5	
スパ・エステ	1.7	1.2	1.0	1.0	2.3	2.0	1.0	0.6	1.3	
スポーツ大会	2.6	4.5	5.4	5.4	4.9	3.8	2.6	2.1	3.4	
エコツアー	1.2	0.4	0.5	0.5	0.4	0.9	1.3	0.4	2.4	
伝統工芸・芸能体験	1.8	2.9	3.0	3.0	3.4	2.6	1.5	2.0	0.9	
イベント・伝統行事	4.7	7.3	7.2	7.2	9.5	8.2	3.0	3.9	4.2	
ショッピング	3.9	5.2	3.8	3.8	4.6	3.7	3.8	6.4	6.5	
沖縄料理を楽しむ	19.9	27.7	28.4	28.4	27.6	20.4	23.0	23.4	18.3	
戦跡地参拝	33.7	44.2	52.7	52.7	50.1	36.3	34.9	30.8	23.5	
新婚旅行	10.5	8.6	5.3	5.3	7.1	8.3	10.2	12.4	22.1	
ウエディング	1.2	1.5	4.6	4.6	3.4	0.4	0.0	0.1	0.0	
会議・研修	1.4	2.5	4.2	4.2	2.9	0.7	2.0	1.9	0.5	
仕事	9.2	4.5	4.2	4.2	3.1	7.7	11.1	7.8	3.6	
県省・親戚等の訪問	17.8	3.2	5.3	5.3	10.4	12.4	14.5	7.7	2.3	
その他	4.2	6.5	6.0	6.0	4.1	5.2	5.9	6.6	5.2	
交通機関	路線バス	7.6	7.4	5.5	5.5	6.8	7.7	7.8	7.8	9.9
	観光バス	9.5	9.6	7.5	7.5	9.4	9.7	10.4	8.9	13.8
	タクシー	16.9	17.7	10.3	10.3	7.0	10.7	19.0	33.5	42.1
	モルニール	39.2	33.4	35.5	35.5	31.2	36.5	40.7	35.9	43.0
	レンタカー	33.2	27.0	30.9	30.9	27.9	31.9	33.9	26.7	28.4
	自家用車・公用車	55.2	59.7	67.7	67.7	71.9	61.2	51.9	41.5	34.1
	航空機(県内)	6.5	6.4	8.5	8.5	5.0	5.8	7.7	6.5	3.4
	船(県内)	12.5	13.4	13.6	13.6	11.6	9.0	11.2	18.1	24.3
	自転車	8.1	11.6	10.1	10.1	10.2	7.2	7.8	13.3	16.7
	その他	2.3	3.4	4.9	4.9	3.2	3.2	2.1	1.9	2.0
旅行形態	団体旅行	2.9	2.7	2.1	2.1	2.6	2.9	3.3	3.2	3.1
	パッケージ旅行	9.7	6.9	7.9	7.9	6.7	8.2	9.1	7.8	14.9
	フリープラン	8.1	11.1	3.1	3.1	3.2	4.4	9.5	23.9	27.7
	個人旅行	32.3	43.0	49.4	49.4	43.4	40.0	32.8	28.9	30.2

図表 5-4 性別・年代別（会議・研修、仕事、帰省・親戚等の訪問を除く）

		男性	女性	10代	20代	30代	40代	50代	60代	70代以上
全体		100.0	100.0	100.0	100.0	100.0	100.0	100.0	100.0	100.0
居住地	北海道・東北	7.2	6.8	0.0	6.6	6.5	5.3	8.2	7.4	7.9
	関東	41.2	41.7	52.3	43.1	42.6	48.2	36.1	37.3	37.8
	中部	14.7	16.6	4.4	12.5	15.0	15.3	17.4	18.4	16.3
	近畿	19.0	17.1	16.5	18.8	20.2	16.0	17.8	16.4	20.7
	中国・四国	5.5	6.6	10.8	6.7	5.2	4.6	5.8	8.3	8.7
	九州	12.5	11.2	15.9	12.3	10.5	10.6	14.7	12.2	8.5
性別	男性	100.0	0.0	39.0	24.6	33.1	44.9	50.1	51.3	66.0
	女性	0.0	100.0	61.0	75.4	66.9	55.1	49.9	48.7	34.0
年代	10代	0.6	0.7	100.0	0.0	0.0	0.0	0.0	0.0	0.0
	20代	6.9	16.2	0.0	100.0	0.0	0.0	0.0	0.0	0.0
	30代	16.8	25.7	0.0	0.0	100.0	0.0	0.0	0.0	0.0
	40代	23.9	22.3	0.0	0.0	0.0	100.0	0.0	0.0	0.0
	50代	21.9	16.5	0.0	0.0	0.0	0.0	100.0	0.0	0.0
	60代	20.7	15.0	0.0	0.0	0.0	0.0	0.0	100.0	0.0
	70代	8.2	3.2	0.0	0.0	0.0	0.0	0.0	0.0	91.0
	80代以上	0.8	0.4	0.0	0.0	0.0	0.0	0.0	0.0	9.0
世帯年収	400万円未満	19.4	30.8	19.4	50.4	24.7	12.6	13.2	35.6	43.9
	400～600万円未満	23.9	25.0	14.9	26.0	27.9	21.9	18.1	27.5	32.9
	600～800万円未満	19.7	15.6	15.6	8.5	19.8	22.4	19.7	13.6	7.8
	800～1,000万円未満	15.8	13.2	9.5	7.0	14.7	21.0	17.8	9.3	5.0
	1,000～1,500万円未満	13.7	9.8	17.1	5.7	8.7	15.4	22.3	5.7	3.9
	1,500万円以上	7.5	5.5	23.5	2.3	4.1	6.6	9.0	8.4	6.6
来訪回数	初めて	17.5	22.0	44.6	30.6	18.4	16.5	18.5	20.7	19.0
	2回目	19.8	22.7	10.8	22.8	22.0	19.4	21.9	22.4	21.3
	3回目	13.9	14.2	7.1	16.1	13.7	13.0	11.8	15.3	17.8
	4回目	7.7	9.5	10.2	8.2	10.5	6.7	8.0	10.8	9.7
	5-9回目	19.0	18.1	21.6	15.1	20.7	20.0	18.4	16.9	15.8
	10-19回目	10.6	9.4	5.7	5.7	9.2	15.1	11.4	6.9	6.7
	20回目以上	11.5	4.0	0.0	1.5	5.5	9.3	9.9	7.0	9.7
	前回	33.5	28.0	31.1	25.1	30.6	36.4	33.3	24.1	23.4
来訪時期	3年以内	19.4	17.4	16.5	17.5	22.1	19.6	14.4	18.0	17.2
	5年以内	9.0	11.9	10.2	14.0	9.4	9.9	8.3	11.9	11.2
	10年以内	9.4	9.5	0.0	10.0	11.0	6.6	7.4	12.8	13.0
	10年より前	11.2	11.2	0.0	2.6	8.4	10.9	18.1	12.5	16.1
同行者	初めて	17.5	22.0	42.2	30.7	18.4	16.5	18.5	20.6	19.2
	1人で	15.0	7.7	0.0	11.1	10.8	13.2	10.9	8.7	9.0
	夫婦で	27.0	20.6	9.2	13.0	16.6	16.3	27.1	41.1	37.6
	子ども連れ家族	18.7	21.1	16.1	4.2	31.3	36.8	13.8	5.8	9.0
	三世帯家族	2.3	5.1	0.0	1.9	4.2	3.1	3.8	5.3	6.0
	その他家族	4.3	11.0	49.8	10.5	7.5	4.7	8.6	7.8	10.2
	友人・知人	12.1	20.0	20.4	30.4	13.3	11.0	17.8	17.7	12.5
	恋人	3.2	5.8	0.0	18.9	7.4	1.7	1.6	0.2	1.1
	仕事仲間	12.8	5.6	4.4	8.8	7.2	10.0	12.2	7.8	3.1
	地域の団体・趣味のサークル	3.2	2.3	0.0	0.9	1.1	1.8	2.6	4.7	10.4
その他	1.4	0.7	0.0	0.3	0.6	1.3	1.6	1.0	1.1	
旅行先	本島	83.9	80.9	94.9	83.0	82.8	83.8	83.7	78.0	77.8
	本島周辺離島	5.3	6.2	4.4	3.6	5.1	7.1	5.9	6.7	5.8
	宮古と周辺離島	6.7	7.9	0.0	7.0	7.9	6.7	6.7	7.7	10.6
	石垣と周辺離島	14.8	15.4	9.8	16.5	14.4	11.6	13.5	18.6	26.3
泊数	1泊	12.4	6.8	5.1	10.4	8.8	10.8	11.5	5.1	6.6
	2泊	38.9	40.7	50.8	39.2	35.6	35.1	49.3	42.3	41.7
	3泊	29.6	33.2	27.0	34.4	32.8	30.7	27.6	34.7	27.0
	4泊	11.5	12.1	17.1	10.4	14.9	15.3	6.3	10.5	12.0
	5泊	3.6	3.6	0.0	3.3	4.0	4.7	2.3	2.9	5.5
	6泊	1.2	1.2	0.0	0.9	2.0	1.0	0.8	0.9	2.6
	7泊以上	2.4	2.4	0.0	1.4	1.8	2.3	2.1	3.4	4.7
	日帰り	0.2	0.1	0.0	0.0	0.1	0.1	0.2	0.2	0.0
宿泊施設	リゾートホテル	58.9	68.8	70.5	59.0	68.4	61.2	61.4	69.6	70.3
	シティホテル	28.6	26.6	27.1	27.1	25.6	23.0	27.2	35.0	33.0
	ビジネスホテル	23.6	15.0	6.4	19.9	19.0	23.3	20.1	12.7	11.0
	民宿・ペンション	5.4	6.3	5.1	5.8	8.3	7.0	3.7	4.2	4.5
	ドミトリー(簡易宿泊施設・YH等)	1.4	2.1	0.0	5.3	1.7	2.2	1.0	0.6	0.0
	ウィークリーマンション	0.5	0.6	0.0	0.3	0.3	0.5	0.8	1.0	0.0
	実家・親戚知人宅	2.1	2.3	0.0	3.0	2.4	1.7	2.4	2.7	0.5
	その他	2.9	3.4	6.4	4.0	3.1	3.7	2.5	2.7	3.3
	観光地めぐり	67.4	69.6	82.9	70.3	61.0	62.5	69.6	79.6	78.8
	保養・休養	28.3	29.2	21.3	30.1	35.5	31.1	24.7	21.6	20.5
	海水浴・マリンスポーツ	24.3	33.9	54.8	37.8	46.6	39.5	17.9	9.6	5.5
ダイビング	10.5	12.9	5.7	24.2	11.9	13.5	8.6	8.4	2.2	
ゴルフ	7.9	1.6	5.7	1.4	1.6	4.6	6.9	5.9	7.4	
釣り	2.0	1.2	5.7	0.9	2.3	2.7	0.9	0.4	1.5	
スバ・エステ	3.5	4.8	10.4	6.0	5.8	4.8	3.1	2.4	3.8	
スポーツ大会等	1.7	0.4	0.0	0.3	0.5	1.1	1.8	0.4	2.7	
エコツアー	2.2	3.1	0.0	3.5	4.0	2.7	2.1	1.9	0.5	
キャンプ	6.2	8.1	0.0	7.6	11.1	10.2	3.7	4.7	3.8	
イベント・伝統行事	4.2	5.2	5.7	4.5	4.1	4.0	4.6	6.6	5.8	
ショッピング	23.7	28.9	46.7	30.8	29.7	22.7	27.2	26.1	19.1	
沖縄料理を楽しむ	40.5	46.7	58.4	56.4	54.3	42.8	41.3	33.8	24.1	
戦跡地参拝	12.7	9.4	9.8	5.6	7.8	9.9	11.4	14.5	24.2	
新婚旅行	1.7	1.8	0.0	5.5	4.1	0.6	0.0	0.2	0.0	
ウエディング	1.9	2.8	0.0	5.0	2.9	0.9	2.9	2.2	0.6	
会議・研修	0.0	0.0	0.0	0.0	0.0	0.0	0.0	0.0	0.0	
仕事	0.0	0.0	0.0	0.0	0.0	0.0	0.0	0.0	0.0	
帰省・親戚等の訪問	0.0	0.0	0.0	0.0	0.0	0.0	0.0	0.0	0.0	
その他	7.9	7.3	5.7	4.7	7.0	8.1	9.3	6.7	9.5	
交通機関	路線バス	9.2	8.0	23.6	6.8	8.1	7.7	10.0	8.3	14.2
	観光バス	20.6	18.7	29.5	9.9	7.1	11.7	22.2	41.4	46.1
	タクシー	34.8	31.4	27.5	34.1	29.4	32.7	36.5	30.3	41.3
	モーターサイクル	28.0	24.8	27.5	28.1	25.5	27.9	28.7	21.8	26.8
	レンタカー	61.4	64.0	65.4	75.6	76.3	68.1	57.2	43.4	34.3
	自家用車・公用車	3.0	3.1	5.7	4.3	2.4	2.9	3.5	3.0	2.3
	航空機(県内)	14.9	14.4	12.2	14.7	12.6	9.7	13.7	20.6	28.2
	船(県内)	10.6	13.1	0.0	11.7	12.3	8.8	10.7	15.8	18.2
	自転車	3.1	3.6	0.0	5.6	3.7	3.8	3.0	2.0	2.3
	その他	2.3	2.8	0.0	1.8	2.3	3.5	3.1	1.9	2.9
旅行形態	団体旅行	11.3	6.0	9.6	6.5	6.1	8.4	10.2	8.4	15.7
	パッケージ旅行	10.8	12.7	24.5	3.3	3.8	5.4	12.6	31.2	29.7
	フリープラン	37.5	46.3	24.9	53.9	48.5	46.8	37.5	30.5	29.6
	個人旅行	40.5	35.0	41.0	36.3	41.7	39.4	39.6	30.0	25.0

図表 5-5 世帯年収別

		400万円未満	400~600万円未満	600~800万円未満	800~1,000万円未満	1,000~1,500万円未満	1,500万円以上
全体		100.0	100.0	100.0	100.0	100.0	100.0
居住地	北海道・東北	8.1	7.4	4.9	4.2	5.2	3.4
	関東	36.4	35.0	40.9	46.8	45.2	45.7
	中部	16.4	14.5	14.5	14.9	14.2	12.2
	近畿	17.4	18.2	16.3	15.5	17.4	16.3
	中国・四国	7.0	6.0	7.2	4.6	5.3	6.4
	九州	14.7	18.8	16.1	14.0	12.8	16.0
性別	男性	34.8	48.5	55.6	53.5	56.9	54.4
	女性	65.2	51.5	44.4	46.5	43.1	45.6
年代	10代	0.7	0.4	0.4	0.4	0.5	1.3
	20代	22.1	11.1	6.2	5.6	5.3	4.9
	30代	21.1	25.0	22.7	19.7	14.0	11.0
	40代	11.3	21.6	30.6	33.0	28.9	25.2
	50代	9.7	14.9	23.8	26.6	38.2	30.5
	60代	24.8	19.4	14.2	12.8	11.1	21.7
	70代	9.4	6.8	1.6	1.6	1.6	5.5
	80代以上	0.8	0.7	0.4	0.4	0.4	0.0
世帯年収	400万円未満	100.0	0.0	0.0	0.0	0.0	0.0
	400~600万円未満	0.0	100.0	0.0	0.0	0.0	0.0
	600~800万円未満	0.0	0.0	100.0	0.0	0.0	0.0
	800~1000万円未満	0.0	0.0	0.0	100.0	0.0	0.0
	1,000~1,500万円未満	0.0	0.0	0.0	0.0	100.0	0.0
	1,500万円以上	0.0	0.0	0.0	0.0	0.0	100.0
来訪回数	初めて	24.5	17.8	18.8	13.5	15.1	10.7
	2回目	23.5	19.6	17.7	20.3	14.7	14.2
	3回目	14.4	15.0	12.5	14.7	10.9	9.6
	4回目	5.9	10.5	9.2	7.0	9.0	9.5
	5~9回目	16.4	16.6	19.6	22.4	23.9	18.5
	10~19回目	9.6	9.8	11.5	11.3	10.6	15.5
	20回目以上	5.9	10.7	10.7	10.7	15.7	22.0
	前回来訪時期	1年以内	26.9	31.7	34.9	38.7	43.6
3年以内	17.5	18.8	16.5	18.1	18.0	17.8	
5年以内	10.9	11.1	8.2	10.2	9.0	10.2	
10年以内	9.3	10.2	9.1	9.7	6.1	6.5	
10年より前	11.0	10.4	12.6	9.8	8.2	7.0	
同行者	初めて	24.5	17.8	18.8	13.5	15.1	10.7
	1人で	14.2	16.4	19.9	15.0	17.9	18.1
	夫婦で	23.3	20.1	18.1	21.6	20.6	20.7
	子ども連れ家族	8.2	14.5	22.8	26.1	19.6	20.1
	三世大家族	2.0	3.8	4.0	3.8	2.7	2.0
	その他家族	10.3	6.5	5.4	4.3	5.1	8.3
	友人・知人	20.2	13.9	11.2	10.0	11.0	9.2
	恋人	6.9	4.0	2.3	1.9	2.6	3.5
	仕事仲間	10.0	15.4	13.0	15.2	16.9	15.9
	地域の団体・趣味のサークル	3.6	3.6	1.6	1.0	1.9	1.5
その他	1.3	1.8	1.6	1.1	1.7	0.7	
旅行先	本島	82.9	84.5	86.9	85.3	88.0	84.3
	本島周辺離島	5.3	5.7	4.1	4.7	5.0	3.5
	宮古と周辺離島	7.5	4.9	7.3	6.3	5.9	9.3
	石垣と周辺離島	15.4	14.7	10.3	13.0	9.3	13.1
	泊数	1泊	12.2	13.1	12.5	15.0	19.2
2泊	37.2	37.1	40.7	36.9	39.7	42.0	
3泊	31.1	30.3	28.5	28.2	23.3	18.4	
4泊	10.7	11.2	10.5	12.0	10.9	12.4	
5泊	3.3	3.1	4.2	3.1	3.5	5.2	
6泊	1.9	1.2	0.5	1.2	1.5	2.5	
7泊以上	3.5	3.4	2.2	3.3	0.9	2.9	
日帰り	0.1	0.5	0.8	0.3	1.0	0.4	
宿泊施設	リゾートホテル	56.4	53.1	52.4	58.0	54.6	51.3
	シティホテル	29.2	27.0	27.3	24.3	24.5	26.6
	ビジネスホテル	21.2	25.3	27.7	24.6	32.2	24.4
	民宿・ペンション	6.3	7.2	4.7	4.1	2.9	4.8
	ドミトリー(簡易宿泊施設・YH等)	3.0	1.3	1.3	1.5	0.4	1.2
	ウィークリーマンション	0.5	0.9	0.5	0.4	0.2	0.4
	実家・親戚知人宅	5.8	5.0	5.4	4.1	2.7	6.5
	その他	3.1	3.3	3.2	3.1	3.2	1.8
	観光地めぐり	65.4	62.3	63.1	57.8	53.1	44.3
	保養・休養	23.3	22.1	25.3	29.6	28.5	29.9
海水浴・マリンスポーツ	21.6	20.8	27.6	31.2	25.2	22.4	
ダイビング	11.1	10.1	8.0	9.4	8.3	8.8	
ゴルフ	1.6	3.3	2.4	4.5	6.2	11.1	
釣り	1.8	1.7	0.8	1.7	1.7	0.9	
スパ・エステ	2.7	3.4	4.0	3.8	3.5	6.9	
スポーツ大会	0.8	0.8	0.9	0.2	1.2	0.4	
エコツアー	2.6	2.3	2.5	3.2	1.5	1.1	
伝統工芸・芸能体験	5.8	5.8	6.0	7.2	6.2	5.6	
イベント・伝統行事	6.2	5.1	4.2	3.2	3.5	5.2	
ショッピング	25.7	25.2	22.1	23.7	20.9	23.6	
沖縄料理を楽しむ	39.0	41.4	38.4	40.7	38.6	33.3	
戦跡地参拝	10.1	10.0	9.2	9.9	8.7	6.8	
新婚旅行	2.2	1.8	1.4	0.7	0.4	0.0	
ウェディング	2.8	2.4	2.3	0.3	2.3	0.0	
会議・研修	3.1	6.3	7.6	6.9	11.4	10.8	
仕事	4.5	10.3	11.3	13.3	14.0	13.0	
帰省・親戚等の訪問	6.1	5.7	6.6	4.4	3.5	6.1	
その他	7.6	7.2	7.1	7.5	8.4	8.2	
交通機関	路線バス	10.5	10.8	9.0	9.2	7.8	8.9
	観光バス	24.1	18.3	14.2	16.8	11.8	12.1
	タクシー	34.1	33.6	34.0	37.9	39.6	47.8
	モトール	29.8	30.5	31.3	31.5	29.3	25.4
	レンタカー	51.3	57.0	61.2	60.5	62.1	52.7
	自家用車・公用車	6.9	5.9	6.0	4.9	6.4	10.4
	航空機(県内)	15.2	12.5	11.1	13.5	9.0	14.5
	船(県内)	11.7	10.8	8.4	10.9	5.3	10.0
	自転車	3.6	3.0	1.9	2.0	2.5	4.0
	その他	3.8	3.0	2.8	2.8	1.5	2.5
旅行形態	団体旅行	10.0	9.0	6.9	8.2	8.2	5.1
	パッケージ旅行	15.9	9.5	7.4	7.9	5.5	7.1
	フリープラン	37.4	39.3	40.4	39.1	33.2	30.8
	個人旅行	36.7	42.1	45.3	44.9	53.0	56.9

図表 5-6 世帯年収別（会議・研修、仕事、帰省・親戚等の訪問を除く）

		400万円未満	400～600万円未満	600～800万円未満	800～1,000万円未満	1,000～1,500万円未満	1,500万円以上
全体		100.0	100.0	100.0	100.0	100.0	100.0
居住地	北海道・東北	9.0	8.7	5.7	4.4	5.2	4.2
	関東	36.5	36.6	43.2	48.9	48.2	47.1
	中部	16.3	15.1	16.0	17.5	15.4	13.1
	近畿	18.4	19.7	16.6	14.3	17.5	17.9
	中国・四国	7.4	6.2	7.0	4.2	5.1	6.1
性別	九州	12.4	13.8	11.5	10.8	8.6	11.6
	男性	32.5	42.2	49.0	47.7	51.5	50.9
年代	女性	67.5	57.8	51.0	52.3	48.5	49.1
	10代	0.4	0.3	0.6	0.5	0.7	1.8
	20代	23.5	12.8	6.0	5.9	5.9	4.4
	30代	20.9	24.8	25.3	22.6	16.4	14.2
	40代	11.1	20.4	29.9	33.8	30.3	23.8
	50代	9.6	13.8	21.6	23.6	36.1	26.5
	60代	24.1	19.6	13.9	11.5	8.6	23.0
	70代	9.8	7.5	2.2	1.9	1.7	6.4
世帯年収	80代以上	0.6	0.8	0.6	0.2	0.3	0.0
	400万円未満	100.0	0.0	0.0	0.0	0.0	0.0
	400～600万円未満	0.0	100.0	0.0	0.0	0.0	0.0
	600～800万円未満	0.0	0.0	100.0	0.0	0.0	0.0
	800～1,000万円未満	0.0	0.0	0.0	100.0	0.0	0.0
	1,000～1,500万円未満	0.0	0.0	0.0	0.0	100.0	0.0
来訪回数	1,500万円以上	0.0	0.0	0.0	0.0	0.0	100.0
	初めて	25.9	19.9	20.4	14.1	18.2	11.6
	2回目	24.5	22.1	19.8	23.4	18.0	14.2
	3回目	15.1	15.2	13.3	15.7	11.6	10.1
	4回目	5.9	11.4	9.9	7.1	8.9	11.1
	5～9回目	16.2	15.8	19.1	21.6	22.5	20.8
	10～19回目	8.7	8.8	11.2	10.1	9.3	16.3
	20回目以上	3.7	6.6	6.3	8.0	11.6	15.8
前回来訪時期	1年以内	25.5	27.0	29.5	32.0	38.6	45.4
	3年以内	16.5	19.1	17.1	21.9	17.9	18.6
	5年以内	10.6	11.4	8.8	12.3	9.1	11.6
	10年以内	10.2	10.7	10.4	9.3	6.1	6.8
	10年より前	11.2	11.9	13.8	10.3	10.0	6.0
同行者	初めて	25.9	19.9	20.4	14.1	18.2	11.6
	1人で	11.8	10.9	12.2	8.1	10.0	11.1
	夫婦で	24.3	23.4	21.6	24.7	25.8	22.7
	子ども連れ家族	8.4	16.0	28.5	32.2	24.9	25.6
	三世大家族	1.9	5.0	5.2	4.6	3.4	2.8
	その他家族	11.0	7.6	5.8	5.0	6.3	10.9
	友人・知人	22.6	16.7	13.4	12.4	13.1	11.4
	恋人	7.7	4.7	3.0	2.5	3.7	3.8
	仕事仲間	7.5	10.5	7.5	8.9	9.8	9.7
	地域の団体・趣味のサークル	3.9	3.7	1.6	1.1	2.4	2.1
旅行先	その他	0.9	1.5	1.2	0.5	0.6	0.0
	本島	81.5	81.8	83.8	81.7	85.4	79.9
	本島周辺離島	5.5	6.5	4.9	6.0	6.7	4.3
	宮古と周辺離島	7.7	4.7	8.4	7.7	7.7	11.3
	石垣と周辺離島	16.8	17.1	12.2	15.0	10.7	16.2
泊数	1泊	9.7	8.3	8.2	8.4	12.2	9.7
	2泊	38.4	39.0	41.2	40.5	41.0	45.5
	3泊	33.6	34.2	33.0	31.2	26.5	18.0
	4泊	10.8	12.1	11.0	12.7	12.6	13.7
	5泊	3.3	3.1	4.5	2.9	4.7	6.1
	6泊	1.6	0.7	0.4	0.8	1.9	2.8
	7泊以上	2.6	2.3	1.6	3.3	1.2	4.1
	日帰り	0.0	0.3	0.0	0.2	0.0	0.0
宿泊施設	リゾートホテル	62.0	64.6	64.2	68.6	66.5	61.7
	シティホテル	30.4	29.7	28.0	24.4	24.1	22.4
	ビジネスホテル	18.0	16.8	19.4	17.2	24.7	20.4
	民宿・ペンション	6.7	7.5	5.5	4.7	3.4	4.9
	ドミトリー（簡易宿泊施設・YH等）	3.3	1.4	1.1	1.8	0.6	1.7
	ウィークリーマンション	0.6	0.7	0.6	0.5	0.0	0.6
	実家・親戚知人宅	3.3	1.9	2.3	1.1	0.9	3.8
	その他	3.4	3.2	3.1	2.8	3.8	1.9
	観光地めぐり	70.4	71.3	72.8	66.5	64.1	53.8
活動	保養・休養	24.2	24.7	29.6	35.2	34.6	35.7
	海水浴・マリンスポーツ	23.3	25.0	34.2	39.0	32.5	30.3
	ダイビング	12.8	12.5	10.1	11.9	10.9	11.5
	ゴルフ	1.4	3.7	3.1	5.5	8.0	12.2
	釣り	1.6	2.0	0.8	2.0	1.8	1.2
	スパ・エステ	3.1	4.4	5.2	4.5	3.9	8.5
	スポーツ大会	0.9	1.0	1.2	0.2	1.5	0.6
	エコツアー	2.9	2.6	2.9	3.0	2.1	1.6
	伝統工芸・芸能体験	6.4	6.9	7.3	8.7	8.3	7.3
	イベント・伝統行事	6.2	5.1	4.4	4.2	4.2	3.9
	ショッピング	27.1	28.4	24.1	27.4	25.7	25.2
	沖縄料理を楽しむ	41.4	46.6	43.7	46.7	46.5	37.2
	戦跡地参拝	11.3	11.6	10.1	11.0	10.0	7.7
	新婚旅行	2.6	2.3	1.8	1.0	0.6	0.0
	ウェディング	3.0	3.1	2.7	0.4	2.9	0.0
	会議・研修	0.0	0.0	0.0	0.0	0.0	0.0
	仕事	0.0	0.0	0.0	0.0	0.0	0.0
	帰省・親戚等の訪問	0.0	0.0	0.0	0.0	0.0	0.0
	その他	7.0	7.4	7.7	7.9	7.9	9.1
	交通機関	路線バス	10.0	9.8	5.7	8.7	8.0
観光バス		26.2	20.5	17.1	19.0	12.6	13.7
タクシー		32.8	30.9	29.6	34.1	35.8	39.8
モトール		28.1	27.5	25.6	25.5	25.4	21.9
レンタカー		53.3	62.2	69.0	66.4	69.2	63.5
自家用車・公用車		3.7	3.2	2.0	1.2	3.3	5.7
航空機（県内）		16.4	14.0	13.0	15.4	10.2	18.6
船（県内）		12.9	13.0	10.7	13.3	7.3	14.0
自転車		4.3	3.4	2.3	2.5	3.4	5.0
その他		3.3	2.7	2.5	2.7	1.2	2.4
旅行形態	団体旅行	9.6	10.0	7.6	7.8	6.7	5.1
	パッケージ旅行	18.4	11.6	9.4	10.1	7.0	8.8
	フリープラン	38.7	45.1	46.6	46.0	38.9	33.6
	個人旅行	33.3	33.2	36.4	36.1	47.4	52.5

図表 5-7 来訪回数別

		初めて	2回目	3回目	4回目	5-9回目	10-19回目	20回目以上	
全体		100.0	100.0	100.0	100.0	100.0	100.0	100.0	
居住地	北海道・東北	9.0	7.8	6.7	5.1	4.8	3.9	3.0	
	関東	35.6	37.0	39.1	42.6	43.3	46.3	40.1	
	中部	19.7	16.8	15.5	16.9	12.4	11.6	8.5	
	近畿	15.2	17.6	16.2	19.5	18.1	16.4	19.5	
	中国・四国	8.2	6.3	7.5	4.2	5.7	4.9	4.1	
	九州	12.4	14.4	15.0	11.6	15.8	16.9	24.9	
性別	男性	41.4	42.2	46.5	41.8	50.4	52.5	72.5	
	女性	58.6	57.8	53.5	58.2	49.6	47.5	27.5	
年代	10代	1.7	0.3	0.4	0.6	0.6	0.3	0.2	
	20代	17.6	12.6	12.6	9.8	8.8	7.4	3.2	
	30代	19.8	22.5	20.0	25.9	21.8	19.1	14.1	
	40代	20.7	21.5	22.9	18.3	24.8	30.9	26.4	
	50代	17.8	19.4	17.6	17.8	20.8	25.2	29.8	
	60代	17.4	17.7	19.4	21.7	18.0	13.5	20.5	
	70代	4.5	5.5	6.7	4.8	4.7	3.7	4.6	
	80代以上	0.6	0.5	0.4	1.1	0.5	0.0	1.1	
世帯年収	400万円未満	31.9	28.7	25.1	16.5	20.4	21.1	12.6	
	400～600万円未満	24.1	24.9	27.4	30.6	21.5	22.3	24.1	
	600～800万円未満	18.6	16.4	16.6	19.7	18.5	19.1	17.4	
	800～1000万円未満	10.9	15.3	15.8	12.2	17.2	15.3	14.1	
	1,000～1,500万円未満	10.5	9.6	10.2	13.4	15.8	12.4	18.0	
	1,500万円以上	4.0	5.0	4.8	7.7	6.6	9.8	13.7	
来訪回数	初めて	100.0	0.0	0.0	0.0	0.0	0.0	0.0	
	2回目	0.0	100.0	0.0	0.0	0.0	0.0	0.0	
	3回目	0.0	0.0	100.0	0.0	0.0	0.0	0.0	
	4回目	0.0	0.0	0.0	100.0	0.0	0.0	0.0	
	5-9回目	0.0	0.0	0.0	0.0	100.0	0.0	0.0	
	10-19回目	0.0	0.0	0.0	0.0	0.0	100.0	0.0	
	20回目以上	0.0	0.0	0.0	0.0	0.0	0.0	100.0	
	前回	0.0	0.0	0.0	0.0	0.0	0.0	0.0	
来訪時期	1年以内	0.0	9.7	19.6	33.2	50.9	75.8	86.0	
	3年以内	0.0	15.8	28.7	30.2	30.2	16.9	8.4	
	5年以内	0.0	15.9	21.3	17.7	9.0	4.4	3.3	
	10年以内	0.0	21.3	18.4	10.8	6.3	2.4	0.7	
	10年より前	0.0	37.3	12.0	8.1	3.6	0.5	1.5	
	初めて	100.0	0.0	0.0	0.0	0.0	0.0	0.0	
同行者	1人で	8.0	8.4	13.3	8.8	16.9	27.1	43.4	
	夫婦で	23.6	22.4	21.9	17.6	20.9	20.5	13.6	
	子ども連れ家族	16.9	17.0	18.8	21.1	20.6	15.4	8.4	
	三世大家族	2.9	3.9	3.3	6.4	3.5	2.0	0.7	
	その他家族	9.5	7.7	7.4	7.9	6.0	4.0	4.6	
	友人・知人	15.7	15.2	12.9	15.4	12.2	14.4	10.6	
	恋人	4.6	4.6	3.9	3.9	3.7	2.7	2.4	
	仕事仲間	13.5	16.3	13.3	15.9	12.6	11.4	13.7	
	地域の団体・趣味のサークル	3.5	2.9	3.9	1.5	2.1	1.2	1.0	
	その他	1.7	1.6	1.3	1.5	1.5	1.4	1.5	
旅行先	本島	94.0	85.5	83.0	79.0	81.1	80.3	86.7	
	本島周辺離島	2.5	4.1	3.5	4.1	7.5	5.8	7.6	
	宮古と周辺離島	2.0	6.2	5.3	8.1	9.6	8.6	8.8	
	石垣と周辺離島	6.6	15.8	15.9	17.7	13.6	14.7	11.4	
泊数	1泊	11.5	12.2	14.4	9.2	13.3	15.9	23.5	
	2泊	44.7	43.5	41.4	41.9	33.5	29.5	30.1	
	3泊	29.3	30.3	29.5	30.6	28.1	27.1	21.1	
	4泊	10.0	8.7	9.1	11.2	12.9	15.3	12.2	
	5泊	2.5	3.0	3.2	2.4	4.9	4.3	4.1	
	6泊	0.7	0.8	0.2	1.0	2.2	2.0	3.0	
	7泊以上	0.9	1.2	2.0	2.8	4.3	5.3	4.8	
	日帰り	0.4	0.2	0.2	0.9	0.8	0.5	1.2	
宿泊施設	リゾートホテル	64.0	64.1	59.6	60.9	55.6	39.9	26.9	
	シティホテル	35.9	29.5	27.5	26.7	22.8	23.0	17.0	
	ビジネスホテル	22.5	22.2	20.0	19.4	23.7	32.2	41.8	
	民宿・ペンション	2.5	2.5	4.5	6.1	8.2	8.5	7.7	
	ドミトリー(簡易宿泊施設・YH等)	1.0	0.8	2.0	1.8	1.4	2.6	2.2	
	ウィークリーマンション	0.0	0.7	0.2	0.0	0.7	1.7	0.5	
	実家・親戚知人宅	1.3	1.0	2.8	4.7	4.4	8.5	17.3	
	その他	2.1	2.8	3.1	4.6	3.4	3.0	3.6	
	活動	観光地めぐり	84.9	73.3	68.2	62.0	50.7	34.8	25.4
		保養・休養	18.2	19.1	26.5	24.0	29.4	34.6	30.7
海水浴・マリンスポーツ		22.0	27.6	25.1	26.5	31.4	23.1	10.9	
ダイビング		5.7	7.9	7.8	8.0	10.7	16.9	12.6	
ゴルフ		1.5	3.1	4.2	6.6	4.0	5.1	5.1	
釣り		1.2	1.7	0.4	1.3	2.3	1.9	1.4	
スバ・エステ		2.3	3.1	4.2	4.7	4.4	6.0	1.5	
スポーツ大会		0.3	0.8	0.9	0.6	1.2	0.7	1.0	
エコツアー		1.4	2.7	2.8	3.6	2.4	3.5	0.7	
伝統工芸・芸能体験		7.4	7.7	6.7	4.5	6.3	5.3	2.8	
イベント・伝統行事		2.7	4.9	5.4	3.0	4.3	5.7	6.9	
ショッピング		28.2	26.9	23.4	22.5	24.7	22.5	13.4	
沖縄料理を楽しむ		47.2	42.1	38.9	39.0	38.3	33.6	27.3	
戦跡地参拝		18.0	11.2	8.2	9.9	7.1	4.2	3.4	
新婚旅行		2.2	1.9	1.7	0.6	1.4	0.0	0.0	
ウエディング		3.7	2.2	1.8	2.1	1.4	0.9	0.7	
会議・研修		6.6	6.6	7.3	5.1	8.0	7.0	6.2	
仕事		5.7	5.2	7.1	8.6	10.8	13.0	27.2	
県省・親戚等の訪問		1.6	2.1	3.6	4.0	5.3	10.4	16.3	
その他		5.3	6.8	6.5	10.0	9.1	9.0	7.6	
交通機関	路線バス	6.7	6.9	9.2	9.8	11.9	13.9	11.7	
	観光バス	26.7	25.8	19.6	16.3	12.8	6.5	4.7	
	タクシー	31.2	34.0	35.2	34.0	35.1	43.2	47.4	
	モルセル	27.7	27.3	26.9	26.9	30.9	37.8	36.9	
	レンタカー	60.6	57.1	57.1	59.6	61.5	51.7	48.6	
	自家用車・公用車	2.3	2.8	5.1	5.0	5.8	11.7	17.7	
	航空機(県内)	6.9	14.6	15.6	15.0	14.9	11.5	13.5	
	船(県内)	5.0	11.7	12.2	10.0	11.8	9.6	8.8	
	自転車	1.5	2.4	2.5	5.3	3.8	2.5	3.0	
	その他	1.6	3.0	2.4	2.7	2.4	4.4	4.6	
旅行形態	団体旅行	12.8	13.3	9.0	6.6	6.2	3.6	2.6	
	パッケージ旅行	16.3	12.9	9.3	9.2	8.5	4.6	2.4	
	フリープラン	38.2	39.9	44.9	39.9	38.8	37.3	23.0	
	個人旅行	32.6	33.9	36.8	44.2	46.5	54.4	72.0	

図表 5-8 来訪回数別（会議・研修、仕事、帰省・親戚等の訪問を除く）

		初めて	2回目	3回目	4回目	5-9回目	10-19回目	20回目以上
全体		100.0	100.0	100.0	100.0	100.0	100.0	100.0
居住地	北海道・東北	9.3	7.9	6.7	6.0	6.0	4.8	5.1
	関東	36.9	37.0	42.9	41.1	47.1	47.6	42.5
	中部	20.5	17.7	14.3	17.8	12.6	12.3	11.6
	近畿	15.4	18.1	16.6	21.1	17.7	17.2	22.7
	中国・四国	6.5	6.8	8.0	4.8	5.5	5.2	4.5
	九州	11.4	12.5	11.5	9.2	11.1	12.8	13.7
性別	男性	37.7	39.9	42.6	38.1	44.4	46.3	68.5
	女性	62.3	60.1	57.4	61.9	55.6	53.7	31.5
年代	10代	1.4	0.3	0.2	0.8	0.8	0.4	0.0
	20代	18.3	12.7	13.9	11.1	9.8	6.9	2.4
	30代	20.1	22.4	21.5	25.8	24.4	20.3	16.7
	40代	18.8	20.6	21.3	17.2	24.6	34.5	29.4
	50代	17.3	19.2	15.9	16.9	18.8	21.5	25.8
	60代	18.3	18.6	19.4	21.6	16.3	12.3	17.2
	70代	5.1	5.5	7.6	5.3	5.1	4.1	7.0
	80代以上	0.7	0.6	0.2	1.4	0.2	0.0	1.4
世帯年収	400万円未満	33.5	29.4	27.5	17.3	22.8	22.7	13.5
	400～600万円未満	24.5	25.3	26.5	32.0	21.2	22.0	22.8
	600～800万円未満	17.6	15.9	16.2	19.4	17.9	19.4	15.0
	800～1000万円未満	10.1	15.5	15.7	11.5	16.7	14.6	15.9
	1,000～1,500万円未満	10.6	9.7	9.5	11.8	14.2	11.0	18.8
	1,500万円以上	3.7	4.2	4.6	8.0	7.2	10.5	14.1
来訪回数	初めて	100.0	0.0	0.0	0.0	0.0	0.0	0.0
	2回目	0.0	100.0	0.0	0.0	0.0	0.0	0.0
	3回目	0.0	0.0	100.0	0.0	0.0	0.0	0.0
	4回目	0.0	0.0	0.0	100.0	0.0	0.0	0.0
	5-9回目	0.0	0.0	0.0	0.0	100.0	0.0	0.0
	10-19回目	0.0	0.0	0.0	0.0	0.0	100.0	0.0
	20回目以上	0.0	0.0	0.0	0.0	0.0	0.0	100.0
	前回	0.0	8.5	18.4	30.5	50.2	77.8	84.5
来訪時期	3年以内	0.0	15.8	28.9	32.1	32.6	15.2	8.8
	5年以内	0.0	16.6	23.0	17.6	7.9	3.9	4.3
	10年以内	0.0	21.6	18.6	10.5	5.7	2.4	1.4
	10年より前	0.0	37.6	11.1	9.3	3.6	0.7	0.9
	初めて	100.0	0.0	0.0	0.0	0.0	0.0	0.0
同行者	1人で	4.6	5.8	9.7	7.0	11.1	21.7	33.9
	夫婦で	26.1	25.0	23.6	18.4	24.4	21.7	19.2
	子ども連れ家族	19.1	18.7	22.1	23.8	24.9	17.8	9.7
	三世代家族	3.1	4.4	4.1	7.2	4.2	2.5	1.4
	その他家族	10.3	8.5	8.4	9.5	6.6	4.9	4.9
	友人・知人	17.8	16.6	14.6	17.7	14.5	18.7	16.6
	恋人	4.8	5.2	4.8	4.8	4.7	3.4	3.9
	仕事仲間	9.4	12.0	7.6	8.9	6.8	6.6	7.3
	地域の団体・趣味のサークル	3.4	2.9	4.1	1.8	2.4	1.7	1.5
	その他	1.5	0.9	0.9	0.8	0.6	1.0	1.5
旅行先	本島	93.4	84.3	80.4	76.4	76.6	75.2	78.0
	本島周辺離島	2.4	4.5	3.8	5.1	9.1	6.9	13.9
	宮古と周辺離島	2.3	6.1	5.6	8.6	11.9	10.8	11.3
	石垣と周辺離島	7.1	17.5	18.7	19.8	15.5	17.2	17.0
泊数	1泊	8.1	9.3	9.5	6.4	8.5	10.2	14.6
	2泊	45.0	44.1	43.4	42.8	33.9	30.0	33.8
	3泊	32.5	32.3	32.1	30.7	31.6	31.8	26.1
	4泊	10.6	9.4	9.6	13.2	14.8	16.4	11.3
	5泊	2.5	3.3	3.3	2.7	5.7	4.0	4.5
	6泊	0.5	0.8	0.3	1.2	1.7	1.8	4.3
	7泊以上	0.7	0.8	1.9	2.7	3.6	5.1	5.4
	日帰り	0.2	0.0	0.0	0.4	0.0	0.7	0.0
宿泊施設	リゾートホテル	70.7	70.9	67.2	69.0	66.2	47.7	39.8
	シティホテル	38.0	29.2	28.0	24.8	21.1	24.1	17.9
	ビジネスホテル	18.1	16.8	13.8	16.2	16.3	25.7	34.2
	民宿・ペンション	2.6	2.7	4.8	5.1	8.5	11.6	12.5
	ドミトリー(簡易宿泊施設・YH等)	1.2	0.8	2.5	1.9	1.5	3.4	3.5
	ウィークリーマンション	0.0	0.7	0.2	0.0	0.6	1.7	1.1
	実家・親戚人宅	0.7	0.3	1.7	3.8	2.2	3.9	8.3
	その他	1.9	3.0	3.2	5.3	3.7	3.1	3.4
	観光地めぐり	90.8	78.0	75.5	67.9	56.2	39.7	39.3
	保養・休養	18.7	20.4	30.9	27.2	35.4	41.4	43.4
海水浴・マリンスポーツ	24.3	30.5	29.9	30.5	37.9	29.1	18.3	
ダイビング	6.3	8.8	9.1	9.2	13.5	23.5	24.0	
ゴルフ	1.8	3.0	4.7	8.1	4.5	6.1	7.4	
釣り	1.2	1.8	0.5	1.6	2.8	2.0	0.8	
スバ・エステ	2.6	3.5	4.9	5.8	5.0	7.7	3.0	
スポーツ大会	0.3	0.9	1.1	0.4	1.4	1.0	1.9	
エコツアー	1.6	2.8	2.9	4.4	2.4	4.1	1.3	
伝統工芸・芸能体験	8.2	8.6	7.7	5.6	7.2	6.0	5.4	
イベント・伝統行事	2.9	4.9	6.2	3.3	3.8	6.2	9.7	
ショッピング	30.3	28.8	24.6	25.0	27.5	24.9	17.1	
沖縄料理を楽しむ	50.2	45.7	42.6	41.4	43.1	37.7	37.9	
戦跡地参拝	19.8	11.6	9.3	8.9	7.6	4.9	5.2	
新婚旅行	2.6	2.3	2.1	0.8	1.8	0.0	0.0	
ウエディング	4.3	2.5	2.1	2.2	1.6	0.9	1.4	
会議・研修	0.0	0.0	0.0	0.0	0.0	0.0	0.0	
仕事	0.0	0.0	0.0	0.0	0.0	0.0	0.0	
帰省・親戚等の訪問	0.0	0.0	0.0	0.0	0.0	0.0	0.0	
その他	5.0	7.1	5.9	9.5	10.0	9.4	8.2	
交通機関	路線バス	4.7	5.9	8.8	8.6	11.4	14.2	13.2
	観光バス	28.3	27.2	22.1	17.7	13.2	6.8	6.6
	タクシー	28.1	31.1	33.2	30.1	31.2	39.7	50.5
	モルセル	24.5	23.7	23.2	22.2	26.4	34.4	40.1
	レンタカー	64.2	61.8	59.6	65.9	68.2	57.0	54.3
	自家用車・公用車	1.8	1.5	2.4	2.8	2.9	4.5	10.9
	航空機(県内)	7.6	16.2	17.8	16.5	17.3	13.1	18.1
	船(県内)	5.7	12.7	14.8	11.5	14.5	12.7	15.1
	自転車	1.8	2.6	2.5	6.2	4.4	3.6	5.4
	その他	1.3	2.9	2.4	2.9	1.8	4.3	4.8
旅行形態	団体旅行	12.0	12.6	8.0	6.4	5.7	4.1	3.5
	パッケージ旅行	19.0	14.8	10.7	10.7	10.2	5.7	3.9
	フリープラン	41.7	42.2	49.3	44.7	43.3	44.6	24.9
	個人旅行	27.3	30.4	32.0	38.2	40.8	45.6	67.7

図表 5-9 前回来訪時期別

		1年以内	3年以内	5年以内	10年以内	10年より前	初めて
全体		100.0	100.0	100.0	100.0	100.0	100.0
居住地	北海道・東北	4.4	5.5	6.7	9.9	4.1	9.0
	関東	44.0	43.2	42.2	32.4	34.3	35.6
	中部	11.0	15.5	12.9	17.7	16.9	19.7
	近畿	18.2	16.5	17.0	20.1	17.6	15.2
	中国・四国	4.9	5.7	5.2	6.3	8.3	8.2
	九州	17.5	13.8	16.1	13.6	18.8	12.4
性別	男性	56.4	48.4	39.4	46.7	45.9	41.4
	女性	43.6	51.6	60.6	53.3	54.1	58.6
年代	10代	0.6	0.5	0.5	0.3	0.0	1.7
	20代	8.8	10.5	14.1	12.2	3.1	17.6
	30代	19.7	24.6	19.1	24.3	15.7	19.8
	40代	27.3	22.7	21.4	17.6	23.3	20.7
	50代	23.9	16.9	17.3	15.1	31.1	17.8
	60代	15.6	19.2	21.6	21.8	19.5	17.4
	70代	3.7	5.1	5.3	8.1	6.5	4.5
	80代以上	0.5	0.6	0.8	0.6	0.7	0.6
世帯年収	400万円未満	18.3	23.2	25.5	24.5	25.1	31.9
	400～600万円未満	22.5	26.0	27.1	28.1	24.7	24.1
	600～800万円未満	17.9	16.5	14.5	18.3	21.9	18.6
	800～1000万円未満	16.1	14.8	14.7	15.7	13.9	10.8
	1,000～1,500万円未満	15.8	12.7	11.3	8.4	9.9	10.5
	1,500万円以上	9.4	6.8	6.9	5.0	4.6	4.0
来訪回数	初めて	0.0	0.0	0.0	0.0	0.0	100.0
	2回目	5.4	17.1	30.9	45.7	69.2	0.0
	3回目	7.5	21.3	28.5	27.1	15.4	0.0
	4回目	8.1	14.2	15.0	10.1	6.6	0.0
	5-9回目	27.9	32.1	17.1	13.3	6.7	0.0
	10-19回目	23.6	10.2	4.8	2.9	0.5	0.0
	20回目以上	27.5	5.2	3.7	0.9	1.6	0.0
	1年以内	100.0	0.0	0.0	0.0	0.0	0.0
前回来訪時期	3年以内	0.0	100.0	0.0	0.0	0.0	0.0
	5年以内	0.0	0.0	100.0	0.0	0.0	0.0
	10年以内	0.0	0.0	0.0	100.0	0.0	0.0
	10年より前	0.0	0.0	0.0	0.0	100.0	0.0
	初めて	0.0	0.0	0.0	0.0	0.0	100.0
同行者	1人で	29.2	10.9	9.9	7.2	12.9	8.0
	夫婦で	17.8	21.3	22.8	21.6	21.8	23.6
	子ども連れ家族	14.0	20.4	18.6	20.1	18.2	16.9
	三世大家族	2.5	3.0	3.8	4.2	5.0	2.9
	その他家族	4.9	7.6	7.1	8.3	6.6	9.5
	友人・知人	12.5	15.9	15.7	11.8	11.5	15.7
	恋人	4.0	3.8	5.1	3.5	1.2	4.6
	仕事仲間	12.3	13.3	12.7	17.0	18.6	13.5
	地域の団体・趣味のサークル	1.5	2.5	2.8	4.0	2.6	3.5
	その他	1.4	1.3	1.5	2.2	1.5	1.7
旅行先	本島	82.0	79.7	81.2	84.9	91.0	94.0
	本島周辺離島	6.4	7.3	4.7	3.4	2.1	2.5
	宮古と周辺離島	9.5	7.9	7.4	3.9	4.7	2.0
	石垣と周辺離島	13.9	15.1	15.9	18.8	12.4	6.6
泊数	1泊	17.4	10.4	13.1	12.1	14.5	11.5
	2泊	30.5	36.2	44.3	42.7	48.3	44.7
	3泊	26.3	33.4	26.5	29.7	24.8	29.3
	4泊	13.3	12.3	8.8	8.2	8.5	10.0
	5泊	4.1	4.0	3.8	2.9	3.0	2.5
	6泊	2.1	1.7	1.1	1.5	0.0	0.7
	7泊以上	5.4	1.7	1.8	2.8	1.0	0.9
	日帰り	0.9	0.4	0.6	0.0	0.0	0.4
宿泊施設	リゾートホテル	41.7	60.3	58.0	64.9	61.7	64.0
	シティホテル	20.9	26.9	26.5	29.5	28.0	35.9
	ビジネスホテル	31.9	22.8	20.0	18.0	23.3	22.5
	民宿・ペンション	8.2	6.1	4.9	3.2	2.0	2.5
	ドミトリー(簡易宿泊施設・YH等)	2.5	1.1	1.7	1.2	0.5	1.0
	ウィークリーマンション	0.9	0.5	0.6	0.6	0.5	0.0
	実家・親戚知人宅	9.2	3.7	4.6	1.9	2.1	1.3
	その他	3.2	3.6	4.9	3.0	1.8	2.1
	観光地めぐり	37.0	58.8	68.0	74.7	75.9	84.9
	保養・休養	31.5	28.8	24.7	21.4	14.3	18.2
海水浴・マリンスポーツ	22.7	30.6	25.4	25.2	23.2	22.0	
ダイビング	14.4	9.9	8.0	5.9	3.7	5.8	
ゴルフ	5.2	3.3	5.7	3.4	3.6	1.5	
釣り	2.0	2.5	0.3	0.3	0.8	1.2	
スパ・エステ	4.2	6.0	2.8	2.8	1.4	2.3	
スポーツ大会	1.1	1.3	0.3	1.1	0.2	0.3	
エコツアー	2.4	2.7	3.4	3.5	1.2	1.4	
伝統工芸・芸能体験	4.8	6.1	6.4	7.8	7.1	7.4	
イベント・伝統行事	5.9	4.3	4.6	5.5	3.5	2.7	
ショッピング	19.5	25.3	25.6	24.9	26.6	28.2	
沖縄料理を楽しむ	33.1	42.5	41.2	39.3	36.7	47.2	
戦跡地参拝	5.5	9.3	7.3	10.0	10.4	18.0	
新婚旅行	0.3	1.3	1.3	2.2	2.2	2.3	
ウエディング	0.9	2.0	2.9	1.4	1.9	3.7	
会議・研修	5.5	7.5	7.9	8.9	7.5	6.6	
仕事	17.8	7.0	4.7	6.4	5.8	5.7	
県省・親戚等の訪問	9.5	5.4	4.2	2.9	2.7	1.6	
その他	9.3	6.7	8.5	5.5	7.5	5.3	
交通機関	路線バス	12.3	9.6	8.7	8.0	8.8	6.7
	観光バス	7.1	14.8	19.8	28.0	29.0	26.7
	タクシー	42.8	36.8	33.0	30.4	31.8	31.2
	モルセル	34.5	31.1	23.8	23.8	30.5	27.7
	レンタカー	54.3	62.1	57.1	57.5	52.8	60.6
	自家用車・公用車	11.9	3.7	5.9	2.9	3.4	2.3
	航空機(県内)	13.8	15.9	15.7	15.7	11.0	6.9
	船(県内)	9.9	11.8	12.6	13.2	9.6	5.1
	自転車	3.2	4.2	2.0	2.9	2.3	1.5
	その他	3.4	3.4	3.6	1.0	3.2	1.6
旅行形態	団体旅行	3.3	7.4	9.5	15.2	13.9	12.8
	パッケージ旅行	4.2	8.0	11.4	13.5	16.2	16.3
	フリープラン	33.6	42.6	41.0	38.7	39.8	38.2
	個人旅行	58.8	42.0	38.1	32.6	30.1	32.6

図表 5-10 前回来訪時期別（会議・研修、仕事、帰省・親戚等の訪問を除く）

		1年以内	3年以内	5年以内	10年以内	10年より前	初めて
全体		100.0	100.0	100.0	100.0	100.0	100.0
居住地	北海道・東北	5.5	6.0	8.0	10.7	4.1	9.3
	関東	47.1	45.0	43.9	34.5	33.1	36.9
	中部	12.0	15.5	13.0	18.8	18.2	20.5
	近畿	19.2	17.0	17.2	19.6	18.6	15.4
	中国・四国	5.5	5.7	5.4	6.0	9.0	6.5
	九州	10.6	10.9	12.5	10.4	17.0	11.4
性別	男性	47.7	46.0	36.5	43.0	43.1	37.7
	女性	52.3	54.0	63.5	57.0	56.9	62.3
年代	10代	0.7	0.6	0.7	0.0	0.0	1.4
	20代	10.0	11.3	16.1	12.6	2.8	18.3
	30代	22.2	26.2	19.8	25.2	16.3	20.1
	40代	27.5	24.2	21.5	15.8	22.2	18.8
	50代	20.7	14.7	15.1	14.5	30.2	17.3
	60代	14.2	17.3	20.3	23.7	19.8	18.3
	70代	4.4	5.2	5.6	7.9	7.9	5.1
	80代以上	0.3	0.5	0.9	0.3	0.9	0.7
世帯年収	400万円未満	21.8	23.3	25.8	27.7	25.8	33.5
	400～600万円未満	22.0	25.6	26.4	27.6	26.1	24.5
	600～800万円未満	16.8	16.1	14.4	18.8	21.2	17.6
	800～1000万円未満	15.0	17.1	16.5	13.9	13.1	10.1
	1,000～1,500万円未満	14.9	11.4	10.0	7.5	10.4	10.6
	1,500万円以上	9.6	6.4	7.0	4.6	3.4	3.7
来訪回数	初めて	0.0	0.0	0.0	0.0	0.0	100.0
	2回目	6.0	18.5	34.0	48.6	71.8	0.0
	3回目	8.5	21.8	30.6	27.2	13.8	0.0
	4回目	8.9	15.4	14.8	9.7	7.3	0.0
	5-9回目	30.8	32.7	14.0	11.0	5.9	0.0
	10-19回目	25.7	8.2	3.7	2.5	0.6	0.0
	20回目以上	20.1	3.4	2.9	1.1	0.6	0.0
	1年以内	100.0	0.0	0.0	0.0	0.0	0.0
前回来訪時期	3年以内	0.0	100.0	0.0	0.0	0.0	0.0
	5年以内	0.0	0.0	100.0	0.0	0.0	0.0
	10年以内	0.0	0.0	0.0	100.0	0.0	0.0
	10年より前	0.0	0.0	0.0	0.0	100.0	0.0
	初めて	0.0	0.0	0.0	0.0	0.0	100.0
同行者	1人で	22.1	6.7	5.5	5.6	7.6	4.6
	夫婦で	20.9	24.1	25.6	22.7	24.9	26.1
	子ども連れ家族	17.3	22.7	21.6	23.2	20.9	19.1
	三世帯家族	3.4	3.2	4.4	5.2	6.1	3.1
	その他家族	5.9	8.5	7.1	9.9	7.4	10.3
	友人・知人	16.3	18.3	17.9	13.4	13.2	17.8
	恋人	5.5	4.8	5.9	4.3	1.2	4.8
	仕事仲間	5.8	8.1	9.3	10.2	15.0	9.4
	地域の団体・趣味のサークル	2.1	2.8	2.2	4.1	2.5	3.4
	その他	0.8	0.7	0.7	1.4	1.2	1.5
旅行先	本島	76.1	76.2	78.0	83.9	89.8	93.4
	本島周辺離島	8.9	8.3	5.4	3.4	2.0	2.4
	宮古と周辺離島	11.3	9.3	8.2	3.8	5.1	2.3
	石垣と周辺離島	17.2	17.7	18.1	20.8	14.1	7.1
泊数	1泊	10.6	7.2	9.0	8.3	10.7	8.1
	2泊	31.5	36.4	48.0	44.2	49.4	45.0
	3泊	30.9	36.6	27.4	31.8	26.8	32.5
	4泊	14.8	12.8	9.6	8.6	9.6	10.6
	5泊	4.6	4.2	3.5	3.2	3.0	2.5
	6泊	2.0	1.3	1.0	1.8	0.0	0.5
	7泊以上	5.4	1.1	1.5	2.0	0.6	0.7
	日帰り	0.2	0.2	0.0	0.0	0.0	0.2
宿泊施設	リゾートホテル	54.1	68.8	66.4	70.6	70.0	70.7
	シティホテル	20.9	25.8	27.2	29.4	28.8	38.0
	ビジネスホテル	22.9	17.1	15.1	15.1	16.9	18.1
	民宿・ペンション	10.7	6.3	4.3	3.1	1.8	2.6
	ドミトリー（簡易宿泊施設・YH等）	3.2	1.3	1.7	1.5	0.3	1.2
	ウィークリーマンション	1.2	0.4	0.7	0.0	0.3	0.0
	実家・親戚知人宅	4.4	1.3	2.9	1.1	1.0	0.7
	その他	3.3	4.3	4.7	2.9	1.8	1.9
	観光地めぐり	45.2	64.9	76.1	80.3	81.7	90.8
	保養・休養	39.3	32.3	28.0	24.7	15.1	18.7
海水浴・マリンスポーツ	30.2	36.1	29.6	28.6	26.7	24.3	
ダイビング	20.6	12.0	8.8	6.8	4.4	6.3	
ゴルフ	6.1	3.5	6.9	4.2	3.8	1.8	
釣り	2.3	2.9	0.3	0.4	0.6	1.2	
スパ・エステ	5.7	7.1	3.4	3.2	1.4	2.6	
スポーツ大会	1.5	1.4	0.3	1.1	0.3	0.3	
エコツアー	3.0	3.2	3.5	3.5	1.4	1.6	
伝統工芸・芸能体験	6.4	7.1	7.2	8.4	8.4	8.2	
イベント・伝統行事	6.6	4.2	4.6	6.0	3.3	2.9	
ショッピング	23.0	26.9	28.1	26.5	28.6	30.2	
沖縄料理を楽しむ	39.8	46.8	44.7	40.8	41.4	50.2	
戦跡地参拝	6.1	10.0	7.6	11.4	11.6	19.8	
新婚旅行	0.4	1.6	1.6	2.7	2.7	2.6	
ウエディング	1.0	2.5	3.5	1.7	2.0	4.3	
会議・研修	0.0	0.0	0.0	0.0	0.0	0.0	
仕事	0.0	0.0	0.0	0.0	0.0	0.0	
帰省・親戚等の訪問	0.0	0.0	0.0	0.0	0.0	0.0	
その他	10.8	6.7	7.8	5.1	6.6	5.0	
交通機関	路線バス	12.3	9.8	6.3	7.4	7.4	4.7
	観光バス	8.4	16.1	21.2	30.1	31.4	28.3
	タクシー	40.8	33.4	29.0	27.5	28.4	28.2
	モルセル	32.0	26.5	19.0	20.4	26.5	24.5
	レンタカー	60.3	68.1	63.4	60.7	56.6	64.2
	自家用車・公用車	5.7	0.8	4.0	2.6	1.2	1.8
	航空機（県内）	16.0	18.8	18.8	17.0	12.3	7.6
	船（県内）	13.5	14.6	14.2	14.3	11.0	5.7
	自転車	4.4	5.2	2.5	2.8	1.8	1.8
	その他	3.4	2.9	3.1	1.2	2.8	1.3
	団体旅行	3.7	7.3	9.2	13.1	13.2	12.0
	パッケージ旅行	5.6	9.1	13.6	15.0	19.8	19.0
フリープラン	39.3	47.3	46.2	43.5	40.4	41.7	
個人旅行	51.3	36.3	31.0	28.3	26.7	27.3	

図表 5-1 1 同行者別

		1人で	夫婦で	子供連れ 家族	三世代 家族	その他 家族	友人・知人	恋人	仕事仲間	地域の団 体・趣味の サークル	その他	
全体		100.0	100.0	100.0	100.0	100.0	100.0	100.0	100.0	100.0	100.0	
居住地	北海道・東北	4.6	6.6	3.8	7.0	8.3	7.8	4.5	6.5	9.1	10.2	
	関東	39.6	43.2	49.3	40.8	37.4	38.5	46.7	27.9	26.3	34.3	
	中部	10.4	21.2	16.3	19.7	13.4	12.7	15.4	10.1	16.7	13.4	
	近畿	17.7	15.2	17.2	13.8	18.6	21.6	17.7	16.9	13.0	18.0	
	中国・四国	6.2	5.4	4.0	10.3	4.9	5.5	6.9	8.4	15.9	4.8	
	九州	21.5	8.4	9.4	8.4	17.4	13.9	8.9	30.3	19.0	19.2	
性別	男性	68.5	49.7	40.2	24.6	23.7	33.1	31.3	70.3	50.7	61.9	
	女性	31.5	50.3	59.8	75.4	76.3	66.9	68.7	29.7	49.3	38.1	
年代	10代	0.5	0.2	0.5	0.0	3.7	0.8	0.0	0.3	0.9	1.7	
	20代	8.6	6.4	2.6	5.5	15.9	21.0	48.1	10.4	5.9	7.0	
	30代	16.8	15.1	32.9	23.5	21.4	17.2	34.1	19.7	7.3	13.2	
	40代	28.6	15.7	41.3	17.7	13.5	15.3	9.2	26.1	14.8	28.6	
	50代	25.7	22.2	14.0	18.5	19.0	20.2	6.6	26.4	19.9	26.9	
	60代	16.0	30.9	6.0	26.0	17.2	20.6	0.6	15.3	29.5	17.6	
	70代	3.4	9.1	2.5	8.0	6.7	4.1	1.3	1.8	17.7	3.2	
	80代以上	0.3	0.2	0.2	0.8	2.5	0.9	0.0	0.0	4.0	1.7	
	世帯年収	400万円未満	20.2	26.5	11.2	15.3	35.6	35.0	42.2	17.0	34.2	22.1
400～600万円未満		24.4	23.8	20.7	29.9	23.5	25.0	25.4	27.3	35.0	29.6	
600～800万円未満		21.4	15.5	23.8	22.5	14.1	14.6	10.7	16.7	11.4	20.0	
800～1000万円未満		13.1	15.0	22.0	17.5	9.1	10.7	7.1	15.9	5.9	10.9	
1,000～1,500万円未満		13.6	12.4	14.4	10.5	9.4	10.1	8.6	15.3	9.4	14.0	
1,500万円以上		7.4	6.7	8.0	4.3	8.2	4.6	6.0	7.8	4.1	3.4	
来訪回数	初めて	8.8	20.7	18.0	16.5	24.8	20.6	21.5	17.8	25.7	20.4	
	2回目	9.8	20.9	19.1	23.2	21.5	21.1	23.4	22.7	22.8	20.2	
	3回目	10.7	14.1	14.6	13.7	14.1	12.4	13.7	12.8	20.9	11.6	
	4回目	4.5	7.2	10.4	16.6	9.6	9.4	8.4	9.7	4.9	8.6	
	5-9回目	19.4	19.2	22.8	20.9	16.5	16.7	18.6	17.3	16.3	18.4	
	10-19回目	17.7	10.7	9.7	6.7	6.2	11.3	7.6	8.9	5.1	10.2	
	20回目以上	29.0	7.3	5.4	2.5	7.4	8.5	6.9	10.9	4.2	10.6	
	前回 来訪時期	1年以内	61.2	29.7	28.2	27.1	24.5	31.2	36.1	30.8	20.4	31.2
		3年以内	11.9	18.4	21.3	16.7	19.7	20.6	17.7	17.3	17.9	15.1
5年以内		6.0	10.9	10.8	11.7	10.3	11.3	13.1	9.1	11.0	9.9	
10年以内		3.9	9.4	10.6	11.8	10.8	7.7	8.3	11.1	14.3	13.4	
10年より前		8.1	10.9	11.0	16.2	9.9	8.6	3.4	14.0	10.8	10.0	
初めて		8.8	20.7	18.0	16.5	24.9	20.6	21.5	17.8	25.7	20.4	
同行者		1人で	100.0	0.0	0.0	0.0	0.0	0.0	0.0	0.0	0.0	0.0
	夫婦で	0.0	100.0	0.0	0.0	0.0	0.0	0.0	0.0	0.0	0.0	
	子ども連れ家族	0.0	0.0	100.0	0.0	0.0	0.0	0.0	0.0	0.0	0.0	
	三世代家族	0.0	0.0	0.0	100.0	0.0	0.0	0.0	0.0	0.0	0.0	
	その他家族	0.0	0.0	0.0	0.0	100.0	0.0	0.0	0.0	0.0	0.0	
	友人・知人	0.0	0.0	0.0	0.0	0.0	100.0	0.0	0.0	0.0	0.0	
	恋人	0.0	0.0	0.0	0.0	0.0	0.0	100.0	0.0	0.0	0.0	
	仕事仲間	0.0	0.0	0.0	0.0	0.0	0.0	0.0	100.0	0.0	0.0	
	地域の団体・趣味のサークル	0.0	0.0	0.0	0.0	0.0	0.0	0.0	0.0	100.0	0.0	
	その他	0.0	0.0	0.0	0.0	0.0	0.0	0.0	0.0	0.0	100.0	
旅行先	本島	86.2	80.3	86.1	89.9	87.4	79.1	76.4	94.1	83.5	94.6	
	本島周辺離島	4.9	5.4	4.4	3.5	3.1	8.7	4.3	1.9	11.4	3.3	
	宮古と周辺離島	6.9	9.2	6.6	2.6	5.5	6.7	9.5	3.5	6.2	3.7	
	石垣と周辺離島	11.2	17.9	9.6	15.4	13.4	16.7	20.3	7.6	14.5	8.6	
	泊数	1泊	27.8	6.4	3.3	1.4	8.5	9.6	5.3	33.1	19.9	14.0
2泊		30.7	34.0	30.4	42.5	44.7	47.7	39.3	48.3	46.8	43.3	
3泊		18.6	34.7	35.0	36.8	35.9	31.1	36.0	11.5	23.8	32.5	
4泊		7.7	16.0	20.1	12.1	7.4	7.2	14.3	2.6	4.9	8.5	
5泊		4.1	4.6	6.3	4.4	1.6	1.6	2.1	1.3	2.4	0.0	
6泊		3.0	1.1	1.5	2.8	0.8	0.6	1.4	1.0	0.0	0.0	
7泊以上		6.4	3.1	3.2	0.0	0.7	2.2	0.7	1.3	2.1	0.0	
日帰り		1.8	0.0	0.2	0.0	0.4	0.0	0.8	0.9	0.0	1.7	
宿泊施設	リゾートホテル	11.9	74.4	77.3	86.0	69.6	56.5	65.7	32.2	41.0	46.6	
	シティホテル	20.2	32.6	24.1	19.1	24.9	25.8	29.2	29.7	32.4	41.8	
	ビジネスホテル	51.2	12.9	10.1	4.2	13.7	22.0	18.5	47.9	22.3	26.6	
	民宿・ペンション	9.0	3.1	3.7	2.7	4.0	8.9	5.7	2.5	15.8	3.6	
	ドミトリー(簡易宿泊施設・YH等)	5.8	0.5	0.5	0.0	0.8	2.5	1.6	0.0	0.0	0.0	
	ウイークリーマンション	0.5	0.4	0.5	0.8	0.4	0.8	0.7	0.8	0.0	0.0	
	実家・親戚知人宅	12.4	4.5	5.0	0.8	4.5	4.0	2.9	0.0	1.0	3.8	
	その他	2.8	2.1	4.3	4.6	3.1	2.8	3.4	3.1	3.5	3.3	
	活動	観光地めぐり	30.3	73.1	64.0	76.1	75.0	64.1	67.4	53.8	59.1	63.7
		保養・休養	27.2	30.4	32.5	25.0	26.3	24.2	37.9	8.3	5.0	12.5
海水浴・マリレジャー		7.2	18.7	61.7	46.5	18.0	20.6	46.8	8.3	4.2	14.0	
ダイビング		12.8	8.0	7.2	7.3	5.4	14.9	23.0	3.1	17.3	5.4	
ゴルフ		1.7	3.1	1.9	0.9	1.1	6.8	2.3	9.9	3.1	5.4	
釣り		1.4	0.8	3.4	1.7	1.2	1.3	0.8	0.7	2.2	2.0	
スパ・エステ		2.6	4.5	5.3	5.2	2.6	3.6	6.9	1.5	0.0	1.8	
スポーツ大会		1.4	0.4	0.4	0.0	0.4	1.1	0.7	0.4	6.2	0.0	
エコツアー		1.2	2.2	3.5	2.2	2.9	3.4	3.5	0.7	1.2	5.0	
伝統工芸・芸能体験		1.9	5.5	14.1	6.9	5.7	5.7	7.4	3.1	2.1	8.7	
イベント・伝統行事		6.1	3.7	2.9	2.7	7.1	6.2	2.3	3.2	12.9	5.3	
ショッピング		12.7	25.5	29.7	29.5	28.9	27.0	23.8	22.1	23.1	17.1	
沖縄料理を楽しむ		21.6	38.6	48.5	44.7	46.0	46.1	61.3	34.6	24.3	31.0	
野跡地参拝		5.0	11.3	9.7	12.0	7.5	11.6	4.1	9.4	18.4	19.4	
新婚旅行		0.0	6.0	0.3	0.0	0.4	0.0	0.0	0.0	0.0	0.0	
ウエディング		1.2	2.2	1.5	5.7	6.7	2.0	1.9	0.2	0.0	1.8	
会議・研修		13.7	2.2	0.8	0.0	0.4	3.1	0.0	20.1	11.9	28.5	
仕事		27.3	0.8	0.9	2.3	0.8	0.9	1.2	33.9	0.0	20.8	
帰省・親戚等の訪問	9.0	7.5	7.2	4.8	9.0	1.8	4.2	0.2	0.0	0.0		
その他	9.8	7.5	6.0	4.9	7.4	12.2	2.8	3.4	9.7	7.0		
交通機関	路線バス	20.2	8.7	6.1	3.7	7.8	9.7	8.8	7.0	3.0	6.6	
	観光バス	6.4	25.7	7.9	7.2	19.7	15.8	4.5	25.8	53.4	61.0	
	タクシー	43.6	29.0	22.5	24.8	26.5	44.5	33.6	51.8	48.6	52.1	
	モーターサイクル	52.9	26.2	20.8	13.8	17.8	29.9	21.0	34.1	19.9	42.7	
	レンタカー	33.8	60.1	80.3	86.3	60.0	59.0	82.6	44.2	23.6	30.5	
	自家用車・公用車	15.4	5.0	3.3	0.8	4.9	5.4	3.4	6.6	0.0	5.1	
	航空機(県内)	10.0	18.3	8.9	11.4	14.0	15.0	17.4	9.1	17.1	15.1	
	船(県内)	9.1	13.2	8.4	7.8	11.3	13.5	11.4	2.8	14.8	5.1	
	自転車	5.1	2.5	3.0	0.8	0.8	3.6	5.2	1.1	0.0	1.8	
	その他	3.9	2.4	3.2	1.0	1.3	3.1	2.2	2.4	4.4	5.2	
旅行形態	団体旅行	0.3	1.1	1.2	2.8	3.6	3.8	0.0	34.6	56.8	52.3	
	パッケージ旅行	2.2	21.2	6.4	8.0	16.4	11.3	1.5	4.4	12.3	5.6	
	フリープラン	22.7	41.0	54.3	59.1	47.3	42.5	53.6	20.4	19.2	5.5	
	個人旅行	74.7	36.6	38.1	30.1	32.6	42.3	44.9	40.6	11.8	36.5	

図表 5-1 2 同行者別（会議・研修、仕事、帰省・親戚等の訪問を除く）

		1人で	夫婦で	子供連れ 家族	三世代 家族	その他 家族	友人・知人	恋人	仕事仲間	地域の団 体・趣味の サークル	その他	
全体		100.0	100.0	100.0	100.0	100.0	100.0	100.0	100.0	100.0	100.0	
居住地	北海道・東北	7.1	6.9	4.2	7.5	9.4	7.6	4.1	9.3	9.4	13.3	
	関東	43.1	44.2	48.3	39.8	36.0	39.7	47.9	26.8	27.3	40.2	
	中部	12.7	20.3	16.4	21.3	13.4	12.5	15.1	12.8	17.1	16.5	
	近畿	18.0	16.3	18.3	14.0	17.6	21.8	18.2	17.9	14.2	3.4	
	中国・四国	5.7	5.6	4.1	10.1	5.6	5.4	6.5	9.4	16.3	9.3	
	九州	13.4	6.7	8.7	7.3	18.0	13.0	8.2	23.8	15.7	17.3	
性別	男性	59.6	49.9	40.4	25.7	23.0	31.4	29.8	63.3	51.3	61.4	
	女性	40.4	50.1	59.6	74.3	77.0	68.6	70.2	36.7	48.7	38.6	
年代	10代	0.0	0.3	0.5	0.0	4.2	0.8	0.0	0.3	0.0	0.0	
	20代	12.3	6.6	2.5	6.0	15.8	22.2	48.5	12.0	4.3	3.4	
	30代	21.8	15.4	34.3	23.6	20.7	17.7	34.4	17.9	8.7	12.7	
	40代	27.6	15.7	41.8	18.2	13.6	15.2	8.5	25.9	15.0	29.8	
	50代	18.9	21.4	12.9	18.3	20.3	20.2	6.5	25.9	18.0	29.4	
	60代	14.3	30.9	5.2	24.4	17.4	19.1	0.7	15.7	30.7	18.2	
	70代	4.8	9.5	2.6	8.7	6.7	3.9	1.4	2.2	18.4	3.2	
	80代以上	0.3	0.3	0.2	0.8	1.2	0.8	0.0	0.0	4.8	3.4	
世帯年収	400万円未満	28.1	26.5	10.8	12.6	36.1	36.0	42.3	22.0	36.9	25.8	
	400～600万円未満	24.7	24.3	19.5	32.1	23.9	25.2	24.9	29.1	32.8	37.5	
	600～800万円未満	19.3	15.7	24.4	23.2	12.8	14.1	10.9	14.6	9.9	22.2	
	800～1000万円未満	10.6	14.8	22.7	17.0	9.0	10.9	7.6	14.3	5.6	7.6	
	1,000～1,500万円未満	10.7	12.6	14.5	10.5	9.4	9.4	9.2	12.9	10.0	7.0	
	1,500万円以上	6.5	6.1	8.1	4.6	8.8	4.4	5.1	7.0	4.8	0.0	
来訪回数	初めて	8.5	22.2	19.1	15.9	26.0	21.6	20.8	21.5	24.6	30.0	
	2回目	11.5	22.7	19.9	24.3	23.0	21.7	24.0	29.5	22.6	20.1	
	3回目	12.6	14.0	15.4	14.7	14.7	12.4	14.5	12.1	20.9	12.9	
	4回目	5.7	6.9	10.5	16.3	10.5	9.5	9.1	9.0	5.9	7.0	
	5～9回目	19.0	19.1	22.9	19.8	15.3	16.3	18.4	14.3	15.9	10.1	
	10～19回目	20.1	9.2	8.8	6.4	6.1	11.3	7.3	7.6	6.1	9.5	
	20回目以上	22.6	5.8	3.5	2.7	4.4	7.2	6.0	6.0	3.9	10.4	
	前回 来訪時期	1年以内	61.9	26.7	26.0	26.7	22.6	29.8	35.3	20.0	23.2	23.5
		3年以内	11.4	18.8	20.9	15.4	19.8	20.5	18.9	17.0	18.8	13.5
5年以内		5.3	11.3	11.3	11.8	9.3	11.3	13.2	11.1	8.5	6.8	
10年以内		5.0	9.2	11.1	12.7	11.9	7.8	8.9	11.2	14.5	13.1	
10年より前		8.0	11.8	11.7	17.5	10.4	9.0	2.9	19.3	10.5	13.1	
初めて		8.5	22.2	19.1	15.9	26.1	21.6	20.8	21.5	24.6	30.0	
同行者		1人で	100.0	0.0	0.0	0.0	0.0	0.0	0.0	0.0	0.0	0.0
	夫婦で	0.0	100.0	0.0	0.0	0.0	0.0	0.0	0.0	0.0	0.0	
	子ども連れ家族	0.0	0.0	100.0	0.0	0.0	0.0	0.0	0.0	0.0	0.0	
	三世代家族	0.0	0.0	0.0	100.0	0.0	0.0	0.0	0.0	0.0	0.0	
	その他家族	0.0	0.0	0.0	0.0	100.0	0.0	0.0	0.0	0.0	0.0	
	友人・知人	0.0	0.0	0.0	0.0	0.0	100.0	0.0	0.0	0.0	0.0	
	恋人	0.0	0.0	0.0	0.0	0.0	0.0	100.0	0.0	0.0	0.0	
	仕事仲間	0.0	0.0	0.0	0.0	0.0	0.0	0.0	100.0	0.0	0.0	
	地域の団体・趣味のサークル	0.0	0.0	0.0	0.0	0.0	0.0	0.0	0.0	100.0	0.0	
	その他	0.0	0.0	0.0	0.0	0.0	0.0	0.0	0.0	0.0	100.0	
旅行先	本島	76.8	77.9	85.4	89.2	87.0	78.0	76.2	95.8	81.7	89.6	
	本島周辺離島	8.7	5.8	4.4	3.8	2.6	9.4	3.8	2.0	12.5	3.4	
	宮古と周辺離島	10.4	9.9	6.8	2.8	5.3	7.1	9.5	1.2	7.4	7.2	
	石垣と周辺離島	18.1	19.6	9.6	16.6	14.0	17.2	21.8	7.3	15.9	9.5	
	泊数	1泊	21.9	4.3	2.9	1.6	7.6	9.3	5.7	24.6	16.9	10.6
2泊		27.7	34.8	31.9	42.4	46.9	47.1	40.1	64.3	51.0	38.9	
3泊		24.6	36.3	36.2	36.3	35.5	32.1	35.1	9.2	25.9	37.8	
4泊		7.7	16.0	19.7	13.0	7.5	6.9	14.5	1.5	4.7	9.3	
5泊		5.5	4.7	6.2	4.8	1.3	1.7	2.3	0.0	1.4	0.0	
6泊		3.8	1.1	1.3	2.0	0.4	0.6	1.6	0.0	0.0	0.0	
7泊以上		8.4	2.6	1.9	0.0	0.4	2.2	0.7	0.4	0.0	0.0	
日帰り		0.6	0.0	0.0	0.0	0.4	0.0	0.0	0.0	0.0	3.4	
宿泊施設	リゾートホテル	16.3	80.1	81.4	87.6	75.5	58.7	66.5	43.1	44.1	51.1	
	シティホテル	22.0	33.4	24.4	18.8	23.9	25.2	28.7	34.4	30.9	42.3	
	ビジネスホテル	42.8	11.6	9.5	2.0	11.7	20.9	19.1	36.0	22.3	24.6	
	民宿・ペンション	14.2	2.8	3.6	2.9	4.0	9.3	6.1	1.7	18.8	3.6	
	ドミトリー（簡易宿泊施設・YH等）	9.5	0.6	0.5	0.0	0.4	2.5	1.7	0.0	0.0	0.0	
	ウィークリーマンション	0.7	0.4	0.4	0.9	0.4	0.9	0.7	0.4	0.0	0.0	
	実家・親戚知人宅	9.2	0.9	1.5	0.0	0.5	3.4	0.7	0.0	0.0	7.0	
	その他	4.4	2.1	4.1	4.9	3.1	3.0	3.7	2.3	1.3	3.0	
	活動	観光地めぐり	42.8	78.0	65.5	76.1	78.4	65.3	66.8	79.3	60.8	78.9
		保養・休養	41.8	31.9	32.7	25.0	25.8	24.8	36.6	10.3	4.7	16.5
海水浴・マリレジャー		12.0	19.6	64.3	48.5	18.3	21.8	48.7	13.4	5.0	12.7	
ダイビング		23.8	8.9	7.5	7.7	6.0	15.8	23.5	5.6	20.6	7.2	
ゴルフ		2.3	3.2	1.8	1.0	1.3	7.3	2.4	16.7	3.5	3.2	
釣り		1.5	0.7	3.7	1.0	1.3	1.4	0.8	0.7	2.7	0.0	
スパ・エステ		3.8	5.1	5.7	5.5	2.9	3.7	6.7	3.0	0.0	0.0	
スポーツ大会		2.5	0.4	0.3	0.0	0.4	1.1	0.7	0.7	7.4	0.0	
エコツア		2.4	2.5	3.3	1.6	2.4	3.6	3.7	0.7	1.4	3.0	
伝統工芸・芸能体験		3.4	5.9	15.1	7.3	5.2	6.2	7.1	5.2	2.4	3.4	
イベント・伝統行事		9.4	3.9	2.7	2.8	5.3	5.8	2.4	4.2	14.9	0.0	
ショッピング		14.5	26.8	29.4	28.1	29.2	27.6	23.6	33.0	26.9	19.8	
沖縄料理を楽しむ		28.5	40.0	49.5	46.1	45.2	47.1	61.9	49.3	26.3	39.5	
野跡地参拝		6.7	11.9	10.2	12.0	7.1	11.4	4.3	15.0	21.6	23.9	
新婚旅行		0.0	6.8	0.3	0.0	0.4	0.0	0.0	0.0	0.0	0.0	
ウェディング		2.1	2.5	1.5	6.2	7.6	2.0	1.4	0.0	0.0	3.4	
会議・研修		0.0	0.0	0.0	0.0	0.0	0.0	0.0	0.0	0.0	0.0	
仕事		0.0	0.0	0.0	0.0	0.0	0.0	0.0	0.0	0.0	0.0	
帰省・親戚等の訪問		0.0	0.0	0.0	0.0	0.0	0.0	0.0	0.0	0.0	0.0	
その他		11.6	7.0	5.8	5.3	7.1	11.8	2.9	4.1	7.1	7.2	
交通機関		路線バス	22.5	8.4	5.3	3.0	7.7	9.8	8.6	4.2	2.4	0.0
	観光バス	9.0	27.6	8.6	6.7	22.2	16.6	4.9	39.9	55.1	62.5	
	タクシー	42.8	28.1	22.0	23.6	25.9	43.0	34.0	44.0	46.2	52.3	
	モーター	54.0	24.7	19.7	12.9	17.1	28.2	21.7	26.0	17.3	53.1	
	レンタカー	34.8	61.9	82.4	88.1	61.4	60.8	83.7	50.2	20.1	26.8	
	自家用車・公用車	12.0	1.5	0.9	0.0	1.8	4.9	2.0	1.6	0.0	0.0	
	航空機（県内）	15.3	20.0	9.1	12.0	15.2	16.2	18.7	6.7	20.0	17.1	
	船（県内）	15.9	14.6	8.6	8.2	11.6	14.5	12.2	3.8	17.5	10.3	
	自転車	9.4	2.7	3.0	0.8	0.8	3.5	4.8	2.3	0.0	4.0	
	その他	5.2	2.2	3.1	1.0	0.4	2.6	1.5	1.1	5.2	6.8	
旅行形態	団体旅行	0.0	1.1	1.1	2.0	4.1	3.9	0.0	55.8	59.2	43.7	
	パッケージ旅行	2.9	23.5	7.0	8.4	18.2	11.6	0.7	7.9	13.4	10.7	
	フリープラン	26.6	42.2	57.5	59.8	48.3	43.4	55.1	18.9	18.5	4.0	
	個人旅行	70.4	33.2	34.3	29.9	29.4	41.0	44.2	17.4	8.9	41.6	

図表 5-13 旅行先別

		本島	本島周辺離島	宮古と周辺離島	石垣と周辺離島
全体		100.0	100.0	100.0	100.0
居住地	北海道・東北	6.3	5.3	5.2	7.2
	関東	38.3	56.1	45.9	43.9
	中部	14.7	10.3	15.2	19.7
	近畿	17.1	18.0	20.9	14.1
	中国・四国	6.4	3.6	3.7	6.4
	九州	17.2	6.8	9.0	8.7
性別	男性	49.9	39.6	43.6	43.8
	女性	50.1	60.4	56.4	56.2
年代	10代	0.7	1.5	0.4	0.4
	20代	10.9	9.6	10.2	12.1
	30代	20.6	19.2	22.3	19.6
	40代	23.9	26.5	21.2	18.1
	50代	21.3	18.1	18.6	17.2
	60代	17.4	19.7	18.7	22.6
	70代	4.5	4.5	7.9	9.1
	80代以上	0.6	1.0	0.7	1.0
世帯年収	400万円未満	23.1	25.6	27.1	28.0
	400～600万円未満	24.4	28.3	18.2	27.7
	600～800万円未満	18.2	14.9	20.0	14.1
	800～1000万円未満	14.6	13.7	13.9	14.4
	1,000～1,500万円未満	13.0	12.7	11.3	8.9
	1,500万円以上	6.7	4.9	9.6	6.8
来訪回数	初めて	20.1	9.3	5.4	9.0
	2回目	19.4	16.0	17.9	22.9
	3回目	13.0	9.4	10.6	15.9
	4回目	7.8	6.9	10.3	11.2
	5-9回目	18.2	28.8	27.3	19.5
	10-19回目	10.2	12.7	13.9	12.0
	20回目以上	11.3	16.9	14.6	9.5
	前回	33.4	44.4	49.5	36.3
来訪時期	1年以内	16.8	26.4	21.3	20.4
	3年以内	9.5	9.3	11.1	11.9
	10年以内	9.0	6.2	5.3	12.7
	10年より前	11.1	4.4	7.3	9.7
同行者	初めて	20.1	9.3	5.4	9.0
	1人で	16.8	16.3	17.1	13.9
	夫婦で	19.6	22.4	28.7	28.1
	子ども連れ家族	17.4	15.2	17.3	12.4
	三世大家族	3.4	2.2	1.3	3.7
	その他家族	7.1	4.3	5.7	7.0
	友人・知人	12.9	24.3	14.0	17.4
	恋人	3.5	3.3	5.5	5.9
	仕事仲間	15.3	5.3	7.3	7.9
	地域の団体・趣味のサークル	2.5	5.7	2.3	2.7
その他	1.7	1.0	0.8	1.0	
旅行先	本島	100.0	64.6	33.8	28.4
	本島周辺離島	3.8	100.0	2.0	1.9
	宮古と周辺離島	2.6	2.6	100.0	7.4
	石垣と周辺離島	4.4	5.1	14.7	100.0
泊数	1泊	15.4	4.8	8.4	3.4
	2泊	39.3	40.7	27.2	30.3
	3泊	27.2	27.3	32.7	31.5
	4泊	10.5	11.9	14.6	17.1
	5泊	3.3	6.2	6.8	6.8
	6泊	1.0	1.7	2.8	3.9
	7泊以上	2.6	6.8	7.5	7.0
	日帰り	0.6	0.6	0.0	0.0
宿泊施設	リゾートホテル	52.7	46.5	60.8	68.6
	シティホテル	29.7	24.5	16.0	17.8
	ビジネスホテル	27.0	23.4	21.9	18.6
	民宿・ペンション	3.1	24.1	12.3	17.4
	ドミトリー(簡易宿泊施設・YH等)	1.2	4.3	2.3	3.6
	ウィークリーマンション	0.5	1.7	1.2	0.6
	実家・親戚知人宅	5.2	4.0	1.6	4.4
	その他	3.1	5.2	4.7	2.9
	観光地めぐり	61.1	50.5	55.5	62.7
活動	保養・休養	24.4	29.1	31.7	31.0
	海水浴・マリンスポーツ	23.7	36.1	34.9	26.0
	ダイビング	7.6	31.3	17.5	17.0
	ゴルフ	4.2	0.5	8.7	1.7
	釣り	1.2	4.4	2.5	2.7
	スパ・エステ	3.4	5.2	3.6	4.2
	スポーツ大会	0.8	2.9	0.9	0.4
	エコツア	1.4	3.2	2.0	9.3
	伝統工芸・芸能体験	6.4	4.0	5.4	7.2
	イベント・伝統行事	4.7	5.7	2.8	4.9
	ショッピング	25.4	20.4	18.3	21.3
	沖縄料理を楽しむ	40.3	36.1	35.9	34.8
	戦跡地参拝	11.2	10.4	3.5	3.6
	新婚旅行	1.3	0.0	1.9	2.7
	ウエディング	2.2	0.5	1.1	0.4
	会議・研修	7.8	1.6	1.9	1.6
	仕事	11.4	2.4	7.2	5.4
	県省・親戚等の訪問	6.0	5.5	3.6	2.6
	その他	7.8	7.1	6.5	6.2
	交通機関	路線バス	9.2	12.5	6.8
観光バス		16.3	17.5	15.3	26.6
タクシー		34.7	45.0	41.6	54.1
モルセル		34.2	42.6	22.0	13.9
レンタカー		59.8	42.6	59.8	47.0
自家用車・公用車		6.7	4.7	3.7	4.3
航空機(県内)		5.1	14.8	61.3	65.5
船(県内)		4.7	45.9	20.8	43.8
自転車		1.2	9.4	2.4	13.4
その他		2.3	5.4	4.5	4.3
旅行形態	団体旅行	9.1	7.2	2.6	5.5
	パッケージ旅行	7.9	13.0	13.7	18.3
	フリープラン	38.0	36.0	38.8	32.1
	個人旅行	44.9	43.9	44.9	44.1

図表 5-14 旅行先別（会議・研修、仕事、帰省・親戚等の訪問を除く）

		本島	本島周辺離島	宮古と周辺離島	石垣と周辺離島
全体		100.0	100.0	100.0	100.0
居住地	北海道・東北	7.3	5.9	5.7	7.7
	関東	39.5	57.1	47.4	44.5
	中部	16.0	10.3	15.5	19.9
	近畿	17.5	17.6	21.7	15.5
	中国・四国	6.4	3.4	3.9	6.4
	九州	13.3	5.7	5.7	6.0
性別	男性	44.1	39.6	39.1	42.3
	女性	55.9	60.4	60.9	57.7
年代	10代	0.8	0.5	0.0	0.4
	20代	12.1	7.5	11.3	13.0
	30代	22.0	19.1	23.3	20.6
	40代	23.2	27.7	20.7	17.2
	50代	19.1	19.0	17.1	16.6
	60代	16.9	20.3	18.7	21.6
	70代	5.2	5.0	8.4	9.7
	80代以上	0.6	1.1	0.4	0.9
世帯年収	400万円未満	25.6	24.7	27.0	28.9
	400～600万円未満	24.4	27.6	15.8	27.9
	600～800万円未満	17.5	14.7	20.0	13.9
	800～1000万円未満	14.1	14.7	15.0	14.2
	1,000～1,500万円未満	12.1	13.5	12.3	8.2
	1,500万円以上	6.2	4.8	9.9	6.8
来訪回数	初めて	22.9	8.5	6.3	9.3
	2回目	22.0	16.6	17.7	24.5
	3回目	13.7	9.3	10.6	17.1
	4回目	8.2	7.7	10.2	11.3
	5-9回目	17.3	28.9	29.7	18.7
	10-19回目	9.1	11.8	14.5	11.2
	20回目以上	6.8	17.2	10.9	7.9
前回来訪時期	1年以内	28.0	46.0	46.2	33.9
	3年以内	17.1	26.2	23.3	21.2
	5年以内	10.0	9.8	11.6	12.4
	10年以内	9.8	5.7	4.9	13.0
	10年より前	12.2	3.8	7.7	10.3
同行者	初めて	22.9	8.5	6.3	9.3
	1人で	10.1	16.2	15.2	12.7
	夫婦で	22.5	23.7	31.8	30.4
	子ども連れ家族	20.9	15.0	18.8	12.6
	三世代家族	4.2	2.5	1.5	4.2
	その他家族	8.5	3.6	5.8	7.3
	友人・知人	15.7	26.5	15.9	18.5
	恋人	4.3	3.0	6.0	6.6
	仕事仲間	10.1	3.0	1.4	4.1
	地域の団体・趣味のサークル	2.7	5.9	2.7	2.8
その他	1.1	0.6	1.0	0.6	
旅行先	本島	100.0	63.0	29.5	26.6
	本島周辺離島	4.5	100.0	1.9	1.9
	宮古と周辺離島	2.7	2.4	100.0	7.1
	石垣と周辺離島	5.0	5.1	14.7	100.0
泊数	1泊	10.3	2.9	7.5	1.9
	2泊	41.3	41.1	26.7	30.8
	3泊	30.8	28.7	33.9	32.2
	4泊	11.2	12.7	14.6	17.9
	5泊	3.4	5.8	7.0	7.7
	6泊	0.7	1.9	2.8	3.5
	7泊以上	2.2	6.9	7.4	6.0
	日帰り	0.2	0.0	0.0	0.0
宿泊施設	リゾートホテル	63.7	48.6	67.7	72.6
	シティホテル	31.4	22.3	14.9	17.2
	ビジネスホテル	19.7	24.2	17.7	15.7
	民宿・ペンション	3.1	26.7	12.0	17.1
	ドミトリー(簡易宿泊施設・YH等)	1.3	4.8	2.7	4.0
	ウィークリーマンション	0.6	1.9	0.9	0.5
	実家・親戚知人宅	2.2	2.5	1.0	3.4
	その他	3.3	5.7	4.1	2.6
	観光地めぐり	71.2	51.7	57.8	66.6
	保養・休養	27.9	30.3	33.6	32.8
海水浴・マリンスポーツ	29.1	35.4	38.0	28.1	
ダイビング	9.6	34.0	20.1	18.5	
ゴルフ	4.8	0.0	9.9	1.7	
釣り	1.3	4.3	2.3	2.8	
スパ・エステ	4.2	5.2	4.1	4.7	
スポーツ大会	1.0	3.2	1.0	0.4	
エコツアー	1.5	3.5	1.9	9.3	
伝統工芸・芸能体験	7.9	4.3	5.8	7.2	
イベント・伝統行事	5.1	6.3	1.8	4.8	
ショッピング	29.0	20.7	17.4	21.2	
沖縄料理を楽しむ	46.3	35.8	38.4	35.7	
戦跡地参拝	13.1	9.4	2.8	3.7	
新婚旅行	1.7	0.0	2.2	3.0	
ウエディング	2.8	0.0	1.3	0.4	
会議・研修	0.0	0.0	0.0	0.0	
仕事	0.0	0.0	0.0	0.0	
帰省・親戚等の訪問	0.0	0.0	0.0	0.0	
その他	8.1	7.8	7.1	5.0	
交通機関	路線バス	7.7	10.3	6.9	18.2
	観光バス	18.4	17.6	17.7	29.0
	タクシー	30.3	44.5	40.4	52.5
	モルセル	30.4	40.6	21.9	13.2
	レンタカー	66.5	43.9	61.7	47.6
	自家用車・公用車	3.2	2.7	1.9	2.3
	航空機(県内)	5.5	14.7	61.7	65.4
	船(県内)	5.7	47.9	21.5	47.3
	自転車	1.4	10.5	1.8	14.4
	その他	1.9	4.7	4.8	3.9
旅行形態	団体旅行	9.4	7.9	2.1	5.5
	パッケージ旅行	9.9	13.7	14.7	20.6
	フリープラン	43.5	34.8	41.3	33.3
	個人旅行	37.2	43.7	41.9	40.6

図表 5-15 泊数別

		1泊	2泊	3泊	4泊	5泊	6泊	7泊以上	日帰り
全体		100.0	100.0	100.0	100.0	100.0	100.0	100.0	100.0
居住地	北海道・東北	3.2	4.4	8.4	9.1	8.6	9.0	7.6	0.0
	関東	29.4	35.6	44.0	52.9	48.3	51.7	47.5	43.2
	中部	9.1	15.9	16.1	15.3	18.2	11.4	11.9	4.6
	近畿	16.9	20.1	16.8	12.2	11.9	14.6	15.4	13.8
	中国・四国	6.3	7.8	5.2	5.1	3.1	3.9	3.5	0.0
	九州	35.2	16.3	9.5	5.5	10.0	9.3	14.1	38.4
性別	男性	67.4	46.7	43.6	44.5	47.9	44.9	45.5	79.2
	女性	32.6	53.3	56.4	55.5	52.1	55.1	54.5	20.8
年代	10代	0.2	0.8	0.6	0.8	0.0	0.0	2.0	0.0
	20代	9.5	11.4	12.0	9.8	10.3	11.4	7.4	5.5
	30代	19.0	19.1	21.7	24.5	22.5	27.9	15.2	15.0
	40代	28.0	21.2	21.6	28.3	28.6	21.5	24.9	31.9
	50代	27.4	24.1	18.1	12.3	13.0	17.9	13.3	23.0
	60代	13.0	17.8	20.4	18.5	16.8	12.6	24.9	24.7
	70代	2.6	4.8	5.1	5.6	8.9	8.8	9.7	0.0
	80代以上	0.4	0.8	0.4	0.2	0.0	0.0	2.6	0.0
世帯年収	400万円未満	20.4	22.8	26.1	22.7	22.2	32.5	28.9	5.5
	400～600万円未満	23.0	23.8	26.5	24.8	21.4	22.3	29.6	25.8
	600～800万円未満	16.0	19.0	18.1	16.9	21.2	6.5	13.9	28.7
	800～1000万円未満	15.6	14.0	14.6	15.7	12.8	12.6	16.8	8.7
	1,000～1,500万円未満	17.2	13.0	10.4	12.4	12.5	14.0	3.9	25.8
	1,500万円以上	7.8	7.4	4.4	7.6	10.0	12.1	7.0	5.5
来訪回数	初めて	15.0	21.2	18.9	16.4	12.9	9.3	6.0	14.5
	2回目	16.9	21.9	20.7	15.2	16.6	11.3	8.4	5.5
	3回目	13.7	14.3	13.9	11.0	12.2	2.2	9.2	4.3
	4回目	5.5	9.2	9.1	8.5	5.8	6.0	8.5	14.5
	5-9回目	18.1	16.6	18.9	22.0	26.5	30.5	28.8	28.0
	10-19回目	12.2	8.3	10.3	14.9	13.1	16.2	20.3	9.2
	20回目以上	18.5	8.6	8.2	12.0	12.9	24.4	18.9	24.0
	前回	43.4	27.4	32.1	41.3	39.7	52.2	65.3	60.7
来訪時期	3年以内	13.4	16.8	21.1	19.7	20.3	21.3	10.5	14.5
	5年以内	9.4	11.5	9.4	7.9	10.9	7.7	6.1	10.4
	10年以内	7.9	10.0	9.5	6.7	7.4	9.6	8.8	0.0
	10年より前	10.8	13.1	9.1	7.9	8.7	0.0	3.5	0.0
同行者	初めて	15.1	21.2	18.9	16.4	12.9	9.2	5.8	14.5
	1人で	33.0	13.2	10.9	11.5	19.3	35.1	37.0	55.4
	夫婦で	9.5	18.3	25.4	29.9	27.3	16.8	22.5	0.0
	子ども連れ家族	4.1	13.5	21.2	31.0	30.8	18.5	19.1	5.5
	三世帯家族	0.3	3.6	4.2	3.5	4.0	6.4	0.0	0.0
	その他家族	4.2	8.1	8.8	4.6	3.1	3.9	1.7	4.6
	友人・知人	9.5	17.2	15.2	9.0	6.2	5.7	10.7	0.0
	恋人	1.5	4.0	4.9	5.0	2.4	4.0	0.9	5.5
	仕事仲間	32.8	17.4	5.6	3.2	5.2	9.6	6.3	24.2
	地域の団体・趣味のサークル	3.6	3.0	2.1	1.1	1.7	0.0	1.8	0.0
	その他	1.5	1.7	1.7	1.1	0.0	0.0	0.0	4.8
旅行先	本島	94.7	87.0	81.8	80.0	80.5	63.1	78.3	94.5
	本島周辺離島	1.7	5.3	4.8	5.3	8.8	6.0	11.7	5.5
	宮古と周辺離島	4.0	4.6	7.5	8.6	12.7	13.1	17.0	0.0
	石垣と周辺離島	3.2	10.4	14.7	20.4	25.7	36.8	32.4	0.0
泊数	1泊	100.0	0.0	0.0	0.0	0.0	0.0	0.0	0.0
	2泊	0.0	100.0	0.0	0.0	0.0	0.0	0.0	0.0
	3泊	0.0	0.0	100.0	0.0	0.0	0.0	0.0	0.0
	4泊	0.0	0.0	0.0	100.0	0.0	0.0	0.0	0.0
	5泊	0.0	0.0	0.0	0.0	100.0	0.0	0.0	0.0
	6泊	0.0	0.0	0.0	0.0	0.0	100.0	0.0	0.0
	7泊以上	0.0	0.0	0.0	0.0	0.0	0.0	100.0	0.0
	日帰り	0.0	0.0	0.0	0.0	0.0	0.0	0.0	100.0
宿泊施設	リゾートホテル	20.5	57.8	64.2	70.2	59.2	43.2	36.7	0.0
	シティホテル	24.3	25.0	30.4	27.7	32.9	25.0	16.0	0.0
	ビジネスホテル	47.3	23.2	20.2	17.7	17.3	33.9	27.8	0.0
	民宿・ペンション	1.3	2.7	6.8	8.1	16.0	21.8	15.4	0.0
	ドミトリー(簡易宿泊施設・YH等)	1.3	0.7	1.1	2.0	6.9	8.3	8.1	0.0
	ウィークリーマンション	0.0	0.1	0.5	0.7	0.8	0.0	9.1	0.0
	実家・親戚知人宅	3.6	3.0	3.2	8.5	6.4	19.3	28.9	0.0
	その他	1.8	2.0	3.4	3.6	7.2	10.3	10.2	0.0
	観光地めぐり	37.7	66.8	65.3	59.0	62.2	38.8	49.8	10.1
	保養・休養	17.9	21.5	26.3	34.1	38.4	48.9	42.7	5.5
	海水浴・マリッジジャー	5.2	19.2	31.1	42.9	40.6	39.2	29.8	4.3
ダイビング	0.9	6.7	13.3	16.0	13.9	29.5	12.2	0.0	
ゴルフ	3.3	4.9	2.9	4.2	2.3	1.8	5.8	0.0	
釣り	0.4	1.3	1.1	2.8	2.1	5.7	2.8	0.0	
スバ・エステ	0.9	3.7	4.3	4.2	6.9	3.8	1.9	0.0	
スポーツ大会	1.3	0.8	0.4	0.5	1.7	3.5	0.0	0.0	
エコツアー	0.0	2.1	2.2	4.5	3.1	5.9	7.8	0.0	
伝統工芸・芸能体験	1.5	5.8	6.5	11.8	6.5	5.9	9.1	0.0	
イベント・伝統行事	5.4	4.6	4.1	4.8	2.4	9.9	6.6	0.0	
ショッピング	13.9	25.9	26.0	25.2	28.0	21.6	16.6	18.9	
沖縄料理を楽しむ	24.5	38.8	44.6	46.6	42.2	41.6	29.8	4.8	
戦跡地参拝	5.0	10.2	11.1	8.2	13.4	5.6	10.6	0.0	
新婚旅行	0.0	0.2	1.2	5.3	5.0	1.8	2.9	0.0	
ウエディング	1.8	1.7	2.8	1.4	2.1	1.8	1.0	0.0	
会議・研修	16.7	7.3	3.6	2.8	2.2	9.1	3.6	13.8	
仕事	27.5	7.9	5.2	6.1	10.0	11.5	10.7	56.8	
県省・親戚等の訪問	4.4	3.9	4.6	8.6	7.5	14.0	18.9	5.5	
その他	8.8	7.5	6.9	5.6	9.6	5.4	12.2	5.5	
交通機関	路線バス	7.7	8.3	8.5	9.5	18.7	13.8	31.8	14.4
	観光バス	12.4	23.9	17.1	9.9	10.5	0.0	10.5	0.0
	タクシー	40.4	35.1	32.9	34.9	38.1	50.6	60.5	25.3
	モルニール	42.0	27.7	26.8	26.9	33.6	27.7	45.5	59.3
	レンタカー	38.7	54.2	64.5	70.1	72.0	63.8	56.4	15.4
	自家用車・公用車	7.8	5.5	4.9	7.5	6.2	14.1	16.2	0.0
	航空機(県内)	7.4	16.4	9.4	12.2	13.4	19.4	29.4	0.0
	船(県内)	1.5	7.3	11.9	13.3	18.3	27.3	33.6	0.0
	自転車	1.4	1.9	2.6	2.9	3.1	19.4	15.6	0.0
	その他	3.1	2.4	2.7	3.1	5.9	5.0	3.0	5.5
	旅行形態	団体旅行	12.7	12.6	4.9	2.1	1.9	1.8	1.1
パッケージ旅行		2.7	13.1	10.8	9.4	5.2	1.8	5.1	0.0
フリープラン		22.1	36.2	48.0	45.7	41.7	34.0	14.9	5.5
個人旅行		62.6	38.1	36.4	42.7	51.3	62.4	78.9	94.5

図表 5-16 泊数別（会議・研修、仕事・帰省・親戚等の訪問を除く）

		1泊	2泊	3泊	4泊	5泊	6泊	7泊以上	日帰り
全体		100.0	100.0	100.0	100.0	100.0	100.0	100.0	100.0
居住地	北海道・東北	4.9	4.4	8.7	10.5	10.0	10.7	11.8	0.0
	関東	25.2	37.1	45.4	55.0	48.3	53.1	44.6	50.2
	中部	11.7	16.5	15.8	15.4	20.8	14.4	14.4	24.9
	近畿	18.1	20.6	17.3	11.4	11.3	16.0	19.7	24.9
	中国・四国	9.7	7.8	4.6	4.5	3.8	2.6	0.0	0.0
	九州	30.3	13.7	8.1	3.1	5.8	3.2	9.5	0.0
性別	男性	58.3	42.2	40.5	42.1	43.3	43.5	42.6	73.4
	女性	41.7	57.8	59.5	57.9	56.7	56.5	57.4	26.6
年代	10代	0.4	0.9	0.6	1.0	0.0	0.0	0.0	0.0
	20代	13.7	11.7	13.1	10.5	10.9	8.4	7.1	0.0
	30代	21.1	19.4	22.8	27.3	24.2	35.7	16.6	24.9
	40代	26.9	19.9	22.2	29.3	30.0	17.9	21.9	24.9
	50代	23.6	23.0	16.5	9.9	11.7	11.9	16.9	23.6
	60代	9.8	18.7	19.5	15.8	14.0	13.0	25.5	26.6
	70代	4.1	5.4	5.1	6.0	9.2	13.0	10.6	0.0
	80代以上	0.4	1.0	0.2	0.3	0.0	0.0	1.3	0.0
世帯年収	400万円未満	27.1	24.7	27.6	23.5	22.7	35.7	28.5	0.0
	400～600万円未満	22.4	24.0	26.7	25.2	20.1	14.3	24.1	49.8
	600～800万円未満	15.4	17.7	18.1	16.0	20.9	6.5	11.4	0.0
	800～1000万円未満	13.0	14.4	14.1	15.4	11.1	10.1	19.6	23.6
	1,000～1,500万円未満	15.4	11.9	9.8	12.5	14.6	18.5	5.8	0.0
	1,500万円以上	6.7	7.2	3.7	7.4	10.5	14.8	10.6	0.0
来訪回数	初めて	17.8	22.6	20.7	18.0	13.5	8.4	5.8	24.9
	2回目	21.8	23.7	22.0	17.1	19.1	13.9	7.1	0.0
	3回目	14.5	15.2	14.3	11.4	12.5	3.2	11.3	0.0
	4回目	6.2	9.4	8.6	9.8	6.4	8.8	10.1	24.9
	5-9回目	17.3	15.6	18.5	23.1	28.8	26.1	28.3	0.0
	10-19回目	11.0	7.4	10.0	13.8	10.9	14.7	21.0	50.2
	20回目以上	11.4	6.0	5.9	6.8	8.7	24.9	16.3	0.0
	前回	35.2	23.7	29.6	37.5	37.7	48.9	67.8	50.2
来訪時期	3年以内	14.6	16.7	21.4	19.9	21.4	20.2	8.8	24.9
	5年以内	10.4	12.6	9.1	8.5	9.9	8.3	6.7	0.0
	10年以内	8.7	10.6	9.7	6.9	8.4	14.2	8.2	0.0
	10年より前	13.2	13.8	9.5	9.1	9.2	0.0	2.7	0.0
同行者	初めて	17.8	22.6	20.7	18.0	13.5	8.4	5.8	24.9
	1人で	25.8	7.5	8.4	7.0	16.1	33.2	37.9	48.5
	夫婦で	11.2	20.6	27.2	32.0	30.6	21.7	26.3	0.0
	子ども連れ家族	6.3	15.9	23.0	33.4	33.8	21.7	15.8	0.0
	三世大家族	0.7	4.1	4.5	4.3	5.0	6.3	0.0	0.0
	その他家族	6.6	9.3	9.0	5.1	2.8	2.6	1.3	24.9
	友人・知人	16.8	19.4	16.7	9.6	7.8	8.4	15.5	0.0
	恋人	2.9	4.7	5.2	5.8	2.9	6.0	1.4	0.0
	仕事仲間	23.5	14.1	2.6	1.1	0.0	0.0	1.6	0.0
	地域の団体・趣味のサークル	5.0	3.5	2.2	1.1	1.1	0.0	0.0	0.0
	その他	1.2	1.0	1.2	0.8	0.0	0.0	0.0	26.6
旅行先	本島	93.1	84.8	80.1	77.5	75.6	48.4	74.3	100.0
	本島周辺離島	1.9	6.0	5.3	6.2	9.3	8.9	16.8	0.0
	宮古と周辺離島	6.0	4.9	7.9	9.0	14.1	17.0	22.8	0.0
	石垣と周辺離島	3.2	11.8	15.6	23.1	32.1	43.3	38.8	0.0
泊数	1泊	100.0	0.0	0.0	0.0	0.0	0.0	0.0	0.0
	2泊	0.0	100.0	0.0	0.0	0.0	0.0	0.0	0.0
	3泊	0.0	0.0	100.0	0.0	0.0	0.0	0.0	0.0
	4泊	0.0	0.0	0.0	100.0	0.0	0.0	0.0	0.0
	5泊	0.0	0.0	0.0	0.0	100.0	0.0	0.0	0.0
	6泊	0.0	0.0	0.0	0.0	0.0	100.0	0.0	0.0
	7泊以上	0.0	0.0	0.0	0.0	0.0	0.0	100.0	0.0
	日帰り	0.0	0.0	0.0	0.0	0.0	0.0	0.0	100.0
宿泊施設	リゾートホテル	32.6	66.1	69.1	77.2	68.8	52.8	49.5	0.0
	シティホテル	23.3	25.3	30.9	30.1	32.6	17.4	20.4	0.0
	ビジネスホテル	34.0	17.2	16.4	15.4	16.0	34.2	23.4	0.0
	民宿・ペンション	2.2	2.9	7.1	8.4	14.8	25.9	16.9	0.0
	ドミトリー(簡易宿泊施設・YH等)	2.2	0.7	1.2	2.4	8.6	6.0	11.0	0.0
	ウィークリーマンション	0.0	0.0	0.5	0.6	0.9	0.0	11.6	0.0
	実家・親戚知人宅	2.7	0.9	1.8	3.0	3.1	13.5	17.9	0.0
	その他	3.0	2.2	3.0	3.8	7.1	8.9	10.0	0.0
	観光地めぐり	57.5	73.7	69.0	65.8	70.0	36.1	55.6	24.9
	保養・休養	30.9	23.5	28.2	35.3	41.4	49.7	49.1	0.0
	海水浴・マリッジジャー	8.7	22.2	34.6	48.6	46.5	43.7	36.5	23.6
	ダイビング	1.5	8.2	14.7	18.7	17.1	41.2	15.2	0.0
ゴルフ	4.6	5.7	2.9	4.0	2.0	2.6	7.0	0.0	
釣り	0.4	1.2	1.3	3.0	1.8	6.0	4.2	0.0	
スバ・エステ	1.8	4.1	4.8	5.1	8.6	3.2	2.8	0.0	
スポーツ大会	2.2	1.0	0.5	0.6	2.1	2.8	0.0	0.0	
エコツアー	0.0	2.2	2.5	4.4	3.9	8.8	8.9	0.0	
伝統工芸・芸能体験	2.5	6.8	6.9	13.3	8.1	3.2	12.5	0.0	
イベント・伝統行事	9.3	4.4	4.3	4.9	0.0	8.4	8.6	0.0	
ショッピング	21.9	28.1	26.2	28.1	29.2	16.8	19.0	76.4	
沖縄料理を楽しむ	34.0	42.4	47.1	50.2	45.1	43.2	34.8	26.6	
戦跡地参拝	7.9	11.6	10.9	8.8	15.0	5.6	14.5	0.0	
新婚旅行	0.0	0.3	1.4	6.4	6.3	2.6	4.2	0.0	
ウエディング	3.5	1.8	3.2	1.7	1.9	2.6	1.4	0.0	
会議・研修	0.0	0.0	0.0	0.0	0.0	0.0	0.0	0.0	
仕事	0.0	0.0	0.0	0.0	0.0	0.0	0.0	0.0	
帰省・親戚等の訪問	0.0	0.0	0.0	0.0	0.0	0.0	0.0	0.0	
その他	10.8	7.7	6.7	4.8	9.8	8.0	12.7	0.0	
交通機関	路線バス	7.9	6.5	7.7	9.0	18.2	11.7	38.4	23.6
	観光バス	17.4	26.9	17.4	11.1	9.1	0.0	11.2	0.0
	タクシー	33.4	30.7	30.8	34.1	38.5	61.1	65.8	26.6
	モルニール	36.2	23.4	25.6	25.4	29.8	26.9	46.1	100.0
	レンタカー	47.6	57.9	66.8	74.4	75.5	69.6	64.1	0.0
	自家用車・公用車	3.2	2.8	3.1	2.4	3.1	8.6	5.9	0.0
	航空機(県内)	9.0	18.1	10.0	14.1	16.5	23.2	38.8	0.0
	船(県内)	2.6	8.7	13.3	15.2	21.6	37.0	45.0	0.0
	自転車	2.4	2.3	2.8	3.1	3.8	28.8	20.2	0.0
	その他	2.3	2.2	2.5	2.6	6.1	5.0	4.7	0.0
	団体旅行	16.3	12.8	4.4	2.3	2.4	0.0	0.0	0.0
旅行形態	パッケージ旅行	3.2	15.8	12.1	11.4	5.4	2.6	6.4	0.0
	フリープラン	21.3	39.5	51.4	50.6	47.5	42.3	16.7	0.0
	個人旅行	59.1	31.9	32.2	35.6	44.7	55.1	76.9	73.4

図表 5-17 活動別

		観光地めぐり	保養・休養	海水浴・マリレジャー	ダイビング	ゴルフ	釣り	スパ・エステ	スポーツ大会	エコツアー	伝統工芸・芸能体験	
全体		100.0	100.0	100.0	100.0	100.0	100.0	100.0	100.0	100.0	100.0	
居住地	北海道・東北	7.2	5.1	5.5	6.5	5.8	3.2	4.7	6.3	6.6	3.0	
	関東	39.4	47.1	49.4	44.0	40.1	46.6	52.9	44.6	51.3	44.1	
	中部	17.1	14.2	14.3	13.1	8.8	20.3	17.2	6.5	14.6	16.6	
	近畿	16.3	18.0	17.3	22.5	21.3	19.0	14.1	15.7	18.3	19.9	
	中国・四国	7.1	4.9	4.5	5.8	6.1	2.0	1.3	6.7	6.0	4.4	
	九州	12.9	10.8	9.1	8.1	17.9	8.9	9.8	20.1	3.3	12.1	
性別	男性	44.1	43.5	36.0	38.0	77.3	57.5	35.1	72.3	36.3	37.9	
	女性	55.9	56.5	64.0	62.0	22.7	42.5	64.9	27.7	63.7	62.1	
年代	10代	0.9	0.7	1.3	0.6	0.8	2.0	1.5	0.0	0.0	0.0	
	20代	12.0	12.1	16.0	24.3	4.0	7.5	16.2	6.4	13.8	12.8	
	30代	19.1	26.2	33.4	22.1	8.2	31.3	27.8	10.1	29.9	31.4	
	40代	20.8	24.5	30.2	26.0	24.2	32.4	24.2	25.2	25.5	30.8	
	50代	20.1	17.6	11.6	13.6	29.3	14.3	14.6	32.6	13.1	9.9	
	60代	20.4	14.6	6.3	12.3	24.6	7.5	10.6	9.5	15.7	11.4	
	70代	6.2	3.9	1.1	1.1	8.4	3.2	5.0	6.5	0.0	3.3	
	80代以上	0.6	0.5	0.1	0.0	0.6	1.7	0.0	9.7	2.1	0.4	
	世帯年収	400万円未満	25.5	21.5	20.7	27.3	10.1	28.4	17.2	24.0	26.2	22.4
400～600万円未満		25.5	21.5	21.0	26.1	21.4	27.2	22.9	27.3	23.8	23.6	
600～800万円未満		18.8	17.8	20.2	15.0	11.4	9.3	19.8	20.8	18.7	17.7	
800～1000万円未満		14.0	17.0	18.7	14.4	17.2	16.9	15.2	3.2	19.8	17.2	
1,000～1,500万円未満		11.1	14.1	13.1	10.9	20.2	14.2	11.9	20.9	8.1	12.8	
1,500万円以上		5.0	8.1	6.3	6.3	19.8	4.0	13.0	3.7	3.4	6.3	
来訪回数	初めて	25.7	13.1	16.2	11.0	7.2	14.5	11.5	6.3	10.5	21.6	
	2回目	23.7	14.7	21.7	16.0	15.5	22.2	16.9	19.6	22.4	24.2	
	3回目	15.2	14.1	13.7	11.0	14.5	3.4	15.4	15.9	15.9	14.4	
	4回目	8.7	8.0	9.2	7.1	14.2	7.4	11.0	6.4	13.0	6.2	
	5～9回目	15.9	22.0	24.2	21.3	19.8	28.6	22.8	28.2	19.1	19.4	
	10～19回目	6.3	14.8	10.1	19.2	14.4	13.7	17.9	10.1	16.1	9.3	
	20回目以上	4.6	13.2	4.9	14.4	14.4	10.3	4.6	13.5	3.1	4.9	
	前回来訪時期	1年以内	21.1	43.0	31.9	52.2	45.7	46.5	40.2	45.8	35.7	26.9
		3年以内	17.5	20.5	22.3	18.7	15.1	30.0	29.5	28.4	20.7	17.7
		5年以内	11.3	9.8	10.3	8.4	14.4	1.8	7.6	3.4	14.4	10.3
10年以内		11.3	7.7	9.4	5.7	7.9	1.8	7.2	13.1	13.6	11.5	
10年より前		13.2	5.9	9.9	4.1	9.7	5.5	4.1	3.0	5.2	11.9	
初めて		25.6	13.1	16.3	11.0	7.2	14.5	11.5	6.3	10.5	21.6	
同行者		1人で	8.3	17.8	4.8	22.2	7.1	15.4	11.7	29.6	8.5	5.0
	夫婦で	25.2	24.9	15.8	17.5	16.4	10.7	25.8	9.5	19.4	18.5	
	子ども連れ家族	18.3	22.2	43.2	13.0	8.6	38.6	25.4	9.5	26.0	39.2	
	三世大家族	4.1	3.2	6.1	2.5	0.8	3.7	4.6	0.0	3.1	3.6	
	その他家族	8.7	7.2	5.1	3.9	2.0	5.5	4.9	3.4	8.5	6.5	
	友人・知人	14.7	13.1	11.6	21.6	24.0	11.6	13.8	18.4	19.8	12.8	
	恋人	4.3	5.8	7.4	9.3	2.2	2.0	7.4	3.4	5.7	4.6	
	仕事仲間	12.4	4.5	4.7	4.6	35.0	6.7	5.6	6.4	4.4	6.9	
	地域の団体・趣味のサークル	2.4	0.5	0.4	4.6	1.9	3.8	0.0	19.9	1.3	0.8	
	その他	1.6	0.7	0.9	0.9	2.1	2.0	0.7	0.0	3.2	2.1	
旅行先	本島	86.2	81.7	81.7	67.7	90.8	69.0	80.6	86.9	51.3	87.9	
	本島周辺離島	4.2	5.8	7.3	16.5	0.7	14.7	7.2	18.2	6.8	3.2	
	宮古と周辺離島	6.1	8.3	9.4	12.2	14.8	10.8	6.5	7.2	5.7	5.8	
	石垣と周辺離島	13.9	16.3	14.1	23.8	5.9	24.1	15.5	6.7	53.3	15.6	
	泊数	1泊	8.6	9.7	2.9	1.4	11.6	3.7	3.5	23.0	0.0	3.3
2泊		42.7	32.7	30.0	27.0	48.2	35.9	39.1	40.8	34.1	36.0	
3泊		30.8	29.6	36.1	39.8	21.0	22.7	34.5	15.7	27.1	29.9	
4泊		10.9	15.0	19.4	18.8	12.2	21.5	13.1	6.5	21.2	21.5	
5泊		3.7	5.4	5.8	5.2	2.2	5.3	6.8	7.6	4.7	3.8	
6泊		0.9	2.7	2.3	4.4	0.6	5.6	1.5	6.4	3.6	1.4	
7泊以上		2.3	4.7	3.4	3.6	4.2	5.3	1.4	0.0	9.4	4.2	
日帰り		0.1	0.1	0.1	0.0	0.0	0.0	0.0	0.0	0.0	0.0	
宿泊施設	リゾートホテル	64.3	62.6	74.2	50.4	46.7	52.1	74.1	34.9	70.4	68.6	
	シティホテル	31.4	23.0	24.4	25.4	29.3	18.3	28.9	28.1	24.3	37.1	
	ビジネスホテル	19.3	17.9	13.3	24.3	28.5	23.5	13.6	29.4	20.8	11.5	
	民宿・ペンション	4.1	7.3	6.3	16.6	2.0	16.0	3.0	13.1	15.3	3.7	
	ドミトリー(簡易宿泊施設・YH等)	1.4	2.2	1.9	5.2	0.0	0.0	0.8	0.0	4.4	2.1	
	ウィークリーマンション	0.5	0.8	0.7	0.6	0.0	0.0	0.8	0.0	0.0	0.9	
	実家・親戚知人宅	2.9	7.3	3.4	3.2	5.2	8.7	1.7	3.4	7.4	4.8	
	その他	2.7	4.3	4.1	3.5	3.3	5.4	0.8	6.7	2.2	1.9	
	活動	観光地めぐり	100.0	56.2	62.1	42.7	44.7	37.1	56.7	31.5	64.5	77.8
		保養・休養	23.6	100.0	34.2	19.1	15.2	28.3	49.9	9.5	39.1	24.4
海水浴・マリレジャー		25.3	33.2	100.0	33.4	11.9	61.7	42.3	6.0	48.8	49.1	
ダイビング		6.7	7.2	12.9	100.0	5.8	11.6	15.9	15.9	23.8	9.6	
ゴルフ		2.9	2.3	1.9	2.4	100.0	7.4	6.3	6.5	0.0	1.8	
釣り		0.9	1.7	3.8	1.8	2.8	100.0	2.4	0.0	3.4	3.5	
スパ・エステ		3.4	7.1	6.2	6.0	5.8	5.7	100.0	6.0	7.7	7.0	
スポーツ大会		0.4	0.3	0.2	1.3	1.3	0.0	1.3	100.0	1.1	0.8	
エコツアー		2.5	3.6	4.6	5.8	0.0	5.3	4.9	3.2	100.0	4.1	
伝統工芸・芸能体験		8.0	6.0	12.3	6.2	2.8	14.5	11.9	6.1	10.7	100.0	
イベント・伝統行事		4.6	4.4	4.1	2.9	3.5	7.5	6.6	9.9	7.1	7.4	
ショッピング		31.2	26.7	30.1	22.3	18.8	38.8	34.1	13.3	22.5	38.8	
沖縄料理を楽しむ		49.2	46.6	52.1	41.2	25.6	42.6	53.9	44.4	36.5	65.7	
野跡地参拝		13.9	7.5	8.1	6.9	8.6	7.5	12.6	6.3	3.4	16.2	
新婚旅行		1.8	1.1	2.1	2.3	0.0	0.0	2.6	0.0	2.2	3.4	
ウエディング		1.7	1.0	0.9	0.8	0.6	1.8	1.4	0.0	0.0	0.4	
会議・研修		4.3	2.7	1.5	1.3	5.9	5.6	2.8	3.0	4.5	1.6	
仕事		3.8	3.1	1.3	0.9	4.1	6.9	1.5	0.0	2.2	2.5	
帰省・親戚等の訪問		3.6	6.6	3.7	1.4	3.8	6.9	1.4	3.0	6.9	3.0	
その他		6.1	6.2	3.3	3.8	8.3	1.7	3.0	19.6	5.7	3.0	
交通機関	路線バス	8.1	12.1	8.1	10.3	4.1	11.0	12.3	19.4	21.0	11.7	
	観光バス	25.5	10.5	6.9	5.2	13.2	15.5	14.7	0.0	10.1	17.0	
	タクシー	31.4	36.7	26.6	46.2	46.0	48.8	37.9	60.8	44.8	38.6	
	モーター	27.5	29.8	23.7	30.9	17.7	22.7	23.7	48.0	21.7	25.9	
	レンタカー	62.4	63.9	81.0	56.0	69.9	64.4	73.2	42.7	68.5	72.4	
	自家用車・公用車	3.9	7.9	3.1	6.4	9.6	9.3	0.7	0.0	4.6	2.8	
	航空機(県内)	14.1	15.8	12.8	18.0	13.1	14.8	14.7	7.5	37.4	11.9	
	船(県内)	10.8	12.7	13.4	20.5	3.5	20.3	10.6	15.3	38.0	8.2	
	自転車	2.8	3.8	4.6	5.9	0.0	11.5	4.3	9.7	16.6	3.8	
	その他	2.0	2.1	1.9	7.4	1.5	1.9	0.7	3.7	1.3	1.7	
旅行形態	団体旅行	11.2	2.8	4.2	4.5	14.5	10.6	4.2	7.6	3.8	6.3	
	パッケージ旅行	14.8	5.5	2.7	6.0	4.3	2.6	7.1	3.7	3.8	8.2	
	フリープラン	40.3	40.3	55.7	47.0	28.8	50.7	54.5	40.4	51.6	55.3	
	個人旅行	33.7	51.4	37.4	42.5	52.4	36.2	34.2	48.3	40.7	30.1	

図表 5-18 活動別（続き）

		イベント・ 伝統行事	ショッピ ング	沖縄料理 を楽しむ	戦跡地参 拝	新婚旅行	ウエディ ング	会議・研 修	仕事	帰省・親 戚等の訪 問	その他	
全体		100.0	100.0	100.0	100.0	100.0	100.0	100.0	100.0	100.0	100.0	
居住地	北海道・東北	5.5	8.2	7.4	9.0	19.3	11.7	4.3	2.6	2.3	12.6	
	関東	43.3	40.8	41.2	37.6	40.4	24.7	26.5	34.5	53.5	33.3	
	中部	12.0	16.8	15.7	20.7	20.9	18.0	13.3	7.2	13.2	15.8	
	近畿	17.6	15.4	17.1	15.4	9.4	16.8	15.2	17.3	13.0	22.5	
	中国・四国	6.7	6.2	6.3	4.7	4.1	14.0	8.1	5.0	3.9	3.5	
	九州	15.0	12.7	12.3	12.6	5.9	14.7	32.6	33.4	14.1	12.2	
性別	男性	41.8	40.3	41.7	53.4	42.2	34.6	65.7	84.1	37.9	49.0	
	女性	58.2	59.7	58.3	46.6	57.8	65.4	34.3	15.9	62.1	51.0	
年代	10代	0.7	1.0	1.0	0.5	0.0	0.0	0.4	0.2	1.0	0.4	
	20代	9.2	13.1	14.9	6.0	38.3	23.4	6.7	5.7	11.9	8.1	
	30代	20.6	23.8	26.4	15.2	52.5	29.7	9.4	21.1	15.5	18.9	
	40代	19.1	20.1	21.8	20.2	7.4	7.7	26.3	28.5	22.2	24.4	
	50代	17.6	20.0	18.5	22.1	0.0	21.0	33.7	29.6	22.5	21.9	
	60代	25.2	17.7	14.2	23.4	1.8	16.8	20.6	13.6	21.7	19.2	
	70代	6.7	3.8	2.9	11.3	0.0	1.4	2.9	1.2	3.8	6.9	
	80代以上	1.0	0.3	0.3	1.3	0.0	0.0	0.0	0.0	1.4	0.3	
	世帯年収	400万円未満	30.9	25.2	23.3	25.0	38.5	33.2	10.6	10.4	25.8	23.7
400～600万円未満		26.3	26.0	26.0	25.9	31.9	29.3	22.8	24.8	25.5	23.6	
600～800万円未満		16.0	16.6	17.5	17.4	17.9	20.7	20.0	19.9	21.4	16.9	
800～1000万円未満		10.0	14.5	15.1	15.2	7.9	2.4	14.8	19.0	11.7	14.4	
1,000～1,500万円未満		9.3	11.0	12.4	11.5	3.8	14.4	20.9	17.2	7.9	14.1	
1,500万円以上		7.6	6.8	5.8	4.9	0.0	0.0	10.8	8.7	7.7	7.4	
来訪回数	初めて	10.6	21.4	21.9	34.4	30.8	34.4	17.5	10.3	5.4	12.9	
	2回目	20.5	21.8	20.9	22.8	28.7	22.4	18.7	9.9	7.6	17.5	
	3回目	15.7	13.1	13.3	11.5	17.4	11.8	14.3	9.4	8.8	11.6	
	4回目	5.4	7.9	8.4	8.7	3.9	9.0	6.3	7.1	6.2	11.1	
	5-9回目	17.7	19.5	18.5	14.0	19.2	13.3	22.2	20.2	18.5	22.9	
	10-19回目	13.6	10.2	9.3	4.8	0.0	5.1	11.1	13.9	20.7	13.1	
	20回目以上	16.5	6.1	7.6	3.9	0.0	4.1	9.9	29.1	32.7	11.0	
	前回 来訪時期	1年以内	44.0	28.0	29.1	19.8	7.6	15.5	27.9	60.7	59.3	42.8
		3年以内	16.6	18.9	19.5	17.5	17.6	18.7	19.6	12.5	17.7	16.0
5年以内		10.0	10.6	10.5	7.6	9.9	14.7	11.6	4.7	7.6	11.3	
10年以内		10.9	9.4	9.1	9.4	15.6	6.6	11.9	5.7	4.8	6.6	
10年より前		8.0	11.6	9.9	11.4	17.8	10.2	11.5	6.1	5.2	10.5	
初めて		10.6	21.4	21.9	34.3	31.5	34.4	17.5	10.3	5.3	12.9	
同行者	1人で	21.6	8.7	9.1	8.7	0.0	10.4	33.2	44.4	26.9	21.6	
	夫婦で	16.7	22.0	20.5	24.5	94.1	23.1	6.6	1.7	28.2	20.9	
	子ども連れ家族	10.7	21.3	21.4	17.5	4.0	12.8	2.0	1.6	22.5	13.9	
	三世大家族	1.8	4.0	3.7	4.1	0.0	9.5	0.0	0.8	2.8	2.1	
	その他家族	10.7	8.4	8.2	5.4	1.9	23.9	0.4	0.6	11.4	6.9	
	友人・知人	18.3	15.5	16.2	16.7	0.0	14.0	6.2	1.2	4.6	22.4	
	恋人	1.9	3.8	6.0	1.6	0.0	3.8	0.0	0.5	2.9	1.4	
	仕事仲間	9.6	12.7	12.2	13.7	0.0	1.2	40.9	46.2	0.5	6.2	
	地域の団体・趣味のサークル	6.9	2.4	1.6	4.8	0.0	0.0	4.4	0.0	0.0	3.2	
	その他	1.7	1.1	1.2	3.0	0.0	1.4	6.3	3.1	0.0	1.4	
旅行先	本島	87.0	90.0	87.5	99.7	82.8	96.3	97.3	95.0	92.5	87.8	
	本島周辺離島	6.2	4.3	4.6	5.5	0.0	1.2	1.2	1.2	5.0	4.7	
	宮古と周辺離島	4.0	5.0	6.1	2.4	9.6	3.7	1.9	4.7	4.3	5.8	
	石垣と周辺離島	14.1	11.9	11.9	5.1	26.9	2.5	3.1	7.1	6.2	11.1	
泊数	1泊	16.3	8.0	8.6	7.2	0.0	12.6	33.6	37.3	11.3	16.3	
	2泊	38.2	41.6	38.1	41.1	7.2	32.5	41.3	30.1	28.0	38.8	
	3泊	25.2	30.9	32.4	33.2	26.4	40.5	14.9	14.6	24.3	26.2	
	4泊	11.5	11.7	13.3	9.7	44.9	7.9	4.5	6.7	17.6	8.3	
	5泊	1.8	4.1	3.8	5.0	13.6	3.9	1.1	3.5	4.9	4.5	
	6泊	3.0	1.3	1.5	0.8	1.9	1.3	1.9	1.6	3.7	1.0	
	7泊以上	4.0	1.9	2.1	3.1	5.9	1.4	1.5	3.0	9.7	4.5	
	日帰り	0.0	0.4	0.1	0.0	0.0	0.0	1.1	3.1	0.5	0.4	
宿泊施設	リゾートホテル	45.6	63.2	61.4	62.8	96.1	76.9	22.7	15.6	27.0	53.3	
	シティホテル	24.3	33.2	33.3	43.5	34.4	19.9	33.8	19.2	18.9	20.3	
	ビジネスホテル	23.9	19.6	20.3	20.0	9.4	15.5	47.5	66.6	18.8	26.3	
	民宿・ペンション	13.4	3.9	5.2	4.0	4.1	0.0	2.1	3.6	3.5	5.3	
	ドミトリー（簡易宿泊施設・YH等）	4.9	1.8	1.8	0.3	0.0	1.2	0.0	1.3	1.0	2.1	
	ウィークリーマンション	2.0	0.7	0.7	1.2	0.0	0.0	0.8	0.5	0.0	0.7	
	実家・親戚知人宅	9.8	3.4	3.7	2.1	0.0	4.0	2.3	1.8	51.1	7.8	
	その他	6.6	2.8	3.3	2.2	3.9	7.7	3.3	3.1	2.6	3.0	
	活動	観光地めぐり	60.1	78.3	75.7	87.8	83.0	51.9	38.2	22.4	39.3	49.4
		保養・休養	23.8	28.2	30.1	19.7	21.7	12.5	9.9	7.7	30.1	21.0
海水浴・マリンスポーツ		21.7	30.9	32.7	20.8	38.8	11.2	5.5	3.3	16.5	11.0	
ダイビング		6.0	8.9	10.0	6.9	16.5	4.1	1.8	0.8	2.5	4.9	
ゴルフ		2.9	3.1	2.6	3.5	0.0	1.3	3.4	1.6	2.7	4.3	
釣り		2.4	2.4	1.6	1.2	0.0	1.4	1.2	1.0	1.9	0.3	
スパ・エステ		5.1	5.1	5.0	4.8	7.1	2.5	1.5	0.5	0.9	1.4	
スポーツ大会		1.7	0.4	0.9	0.5	0.0	0.0	0.3	0.0	0.4	2.1	
エコツアーズ		3.6	2.2	2.2	0.8	3.9	0.0	1.5	0.5	2.9	1.8	
伝統工芸・芸能体験		9.8	10.0	10.3	10.4	15.6	1.4	1.5	1.5	3.3	2.5	
イベント・伝統行事		100.0	5.4	5.8	5.5	0.0	1.5	3.5	2.3	7.3	3.0	
ショッピング		28.1	100.0	39.1	38.3	40.2	19.4	15.8	12.9	21.7	19.7	
沖縄料理を楽しむ		49.3	63.9	100.0	60.7	47.3	40.1	23.0	16.7	33.6	35.8	
戦跡地参拝		11.4	15.3	14.8	100.0	15.3	6.1	7.2	3.2	5.6	6.2	
新婚旅行		0.0	2.2	1.6	2.1	100.0	9.5	0.0	0.0	0.0	0.0	
ウエディング		0.7	1.6	2.0	1.3	14.1	100.0	0.0	0.5	1.4	0.3	
会議・研修		5.2	4.5	4.0	5.2	0.0	0.0	100.0	11.6	1.5	2.9	
仕事		5.1	5.5	4.3	3.4	0.0	2.5	17.3	100.0	3.3	2.3	
帰省・親戚等の訪問		8.7	5.0	4.7	3.2	0.0	3.8	1.2	1.8	100.0	3.3	
その他		4.9	6.2	6.8	4.9	0.0	1.3	3.2	1.7	4.5	100.0	
交通機関	路線バス	18.5	8.4	9.0	7.7	4.2	12.3	15.4	10.6	14.9	13.4	
	観光バス	22.0	20.4	14.7	31.5	4.1	1.2	17.9	6.7	3.5	7.5	
	タクシー	42.7	31.6	33.5	37.0	40.3	38.4	61.6	49.1	32.1	33.8	
	モーター	39.0	30.4	29.6	30.4	29.2	32.1	52.7	46.0	29.5	33.6	
	レンタカー	46.5	63.9	69.5	62.0	94.3	74.4	26.4	45.3	42.0	67.1	
	自家用車・公用車	10.4	5.4	4.5	1.7	0.0	5.4	8.6	13.9	42.7	7.2	
	航空機（県内）	13.1	11.1	10.8	6.2	13.3	4.2	5.0	9.1	3.9	11.8	
	船（県内）	13.8	9.2	10.0	7.9	14.0	5.4	0.4	1.8	6.0	4.6	
	自転車	6.7	2.2	3.3	1.3	5.9	2.7	0.0	0.0	2.3	2.5	
	その他	4.0	2.3	2.5	1.7	0.0	2.4	2.7	3.4	3.9	3.7	
旅行形態	団体旅行	7.0	9.8	8.0	14.0	0.0	3.1	18.3	6.6	0.0	5.9	
	パッケージ旅行	8.9	11.0	7.4	15.7	4.0	0.0	2.7	2.1	0.6	3.8	
	フリープラン	33.4	44.8	44.8	41.5	73.8	38.4	24.1	18.6	28.5	39.0	
	個人旅行	50.7	34.3	39.8	28.8	22.2	58.5	54.9	72.7	70.9	51.4	

図表 5-19 活動別（会議・研修、仕事、帰省・親戚等の訪問を除く）

		観光地めぐり	保養・休養	海水浴・マリレジャー	ダイビング	ゴルフ	釣り	スパ・エステ	スポーツ大会	エコツアー	伝統工芸・芸能体験	
全体		100.0	100.0	100.0	100.0	100.0	100.0	100.0	100.0	100.0	100.0	
居住地	北海道・東北	7.7	5.4	5.6	6.4	6.0	3.8	5.0	6.7	6.1	3.2	
	関東	39.8	47.3	49.1	43.8	40.2	45.2	53.8	44.3	50.0	45.0	
	中部	17.5	14.2	14.7	13.3	9.2	24.1	18.2	7.0	16.5	15.5	
	近畿	16.4	18.3	17.0	22.9	22.8	20.4	13.4	16.7	18.2	19.9	
	中国・四国 九州	7.0 11.6	4.6 10.1	4.5 9.1	6.0 7.6	5.5 16.5	2.4 4.1	1.4 8.2	7.2 18.2	5.5 3.7	5.5 12.2	
性別	男性	42.5	42.5	35.3	38.3	79.0	55.1	35.7	76.9	34.4	36.8	
	女性	57.5	57.5	64.7	61.7	21.0	44.9	64.3	23.1	65.6	63.2	
年代	10代	0.8	0.5	1.3	0.3	0.9	2.4	1.6	0.0	0.0	0.0	
	20代	12.3	12.6	15.4	24.4	3.9	7.1	16.3	3.6	15.5	12.2	
	30代	19.4	27.2	34.5	22.1	7.8	30.8	28.7	10.8	32.6	32.8	
	40代	20.7	25.6	30.5	26.0	23.6	38.7	24.9	26.8	23.3	31.2	
	50代	19.0	16.2	11.4	13.5	29.6	10.9	13.2	34.6	14.8	9.4	
	60代	20.6	13.5	5.8	12.5	24.0	4.2	9.8	7.0	12.6	11.3	
	70代	6.5	4.1	1.1	1.1	9.6	3.8	5.3	7.0	0.0	3.1	
	80代以上	0.6	0.3	0.0	0.0	0.7	2.0	0.0	10.3	1.2	0.0	
世帯年収	400万円未満	26.5	21.8	20.6	27.9	8.9	24.9	18.3	26.1	28.4	22.7	
	400～600万円未満	25.5	21.1	21.0	26.1	21.1	30.5	24.3	25.4	24.1	23.5	
	600～800万円未満	18.3	17.7	20.0	14.7	12.3	9.0	20.3	22.1	18.6	17.1	
	800～1000万円未満	13.8	17.5	19.0	14.3	18.2	18.2	14.6	3.4	15.9	17.0	
	1,000～1,500万円未満 1,500万円以上	10.9 5.0	14.0 7.9	12.9 6.6	10.7 6.2	21.4 18.1	12.7 4.8	10.3 12.2	19.0 4.0	9.1 3.9	13.3 6.3	
来訪回数	初めて	26.5	13.1	16.5	10.8	8.2	15.2	12.2	6.7	11.9	22.3	
	2回目	24.4	15.3	22.2	15.9	14.7	24.2	17.1	20.9	22.6	25.1	
	3回目	15.4	15.1	14.2	10.8	15.3	4.0	15.6	16.9	15.4	14.6	
	4回目	8.7	8.4	9.1	6.9	16.1	8.7	11.7	3.6	14.6	6.6	
	5-9回目	15.1	22.9	23.8	21.2	19.5	31.9	21.1	26.8	16.6	18.1	
	10-19回目	5.8	14.4	9.8	19.9	14.0	12.2	17.5	10.8	15.4	8.1	
	20回目以上	4.1	10.9	4.4	14.6	12.2	3.7	4.8	14.4	3.5	5.2	
前回来訪時期	1年以内	19.9	41.5	31.0	52.8	41.9	43.0	39.5	48.7	33.9	26.1	
	3年以内	17.4	20.9	22.6	18.8	14.8	33.2	29.8	27.0	22.0	17.6	
	5年以内	11.6	10.3	10.5	7.8	16.4	2.1	8.0	3.6	13.7	10.2	
	10年以内	11.2	8.3	9.3	5.5	9.1	2.1	6.9	10.8	12.6	10.9	
	10年より前	13.4	5.9	10.2	4.2	9.6	4.4	3.5	3.2	5.9	12.8	
	初めて	26.5	13.1	16.5	10.8	8.2	15.2	12.2	6.7	11.9	22.3	
同行者	1人で	6.7	15.7	4.4	21.8	5.7	10.1	9.4	28.3	9.6	5.0	
	夫婦で	26.9	26.3	15.7	17.8	17.0	10.7	27.3	10.1	21.9	18.9	
	子ども連れ家族	19.2	23.0	43.8	12.8	8.1	45.8	26.2	7.0	25.2	41.0	
	三世大家族	4.3	3.4	6.4	2.5	0.9	2.4	4.9	0.0	2.3	3.8	
	その他家族	9.1	7.2	5.0	4.1	2.3	6.5	5.2	3.6	7.2	5.6	
	友人・知人	15.7	14.3	12.2	22.1	27.4	13.8	13.9	19.6	22.3	13.8	
	恋人	4.5	6.0	7.7	9.3	2.5	2.4	7.1	3.6	6.5	4.5	
	仕事仲間	10.1	3.1	4.0	4.2	33.3	3.8	5.9	6.8	2.3	6.1	
	地域の団体・趣味のサークル	2.4	0.4	0.5	4.8	2.1	4.5	0.0	21.2	1.4	0.9	
	その他	1.2	0.6	0.4	0.6	0.7	0.0	0.0	0.0	1.1	0.5	
旅行先	本島	85.1	80.1	81.1	66.9	89.5	67.2	79.5	86.0	47.6	87.4	
	本島周辺離島	4.4	6.1	7.0	16.7	0.0	15.5	6.9	19.4	7.7	3.4	
	宮古と周辺離島	6.2	8.7	9.5	12.6	16.8	10.7	6.9	7.6	5.2	5.8	
	石垣と周辺離島	14.9	17.6	14.6	24.1	6.0	26.7	16.4	7.2	53.8	14.9	
泊数	1泊	7.6	9.8	2.7	1.1	9.5	2.5	3.8	21.3	0.0	3.1	
	2泊	42.9	32.9	30.1	27.9	52.1	31.7	37.8	43.4	33.5	36.8	
	3泊	31.7	31.1	37.0	39.4	21.0	27.1	34.9	16.7	29.3	29.9	
	4泊	11.4	14.7	19.6	18.8	11.2	23.1	13.9	7.0	19.8	21.6	
	5泊	3.7	5.3	5.8	5.3	1.7	4.3	7.2	8.1	5.3	4.0	
	6泊	0.6	2.1	1.8	4.3	0.7	4.9	0.9	3.6	4.0	0.5	
	7泊以上	1.9	4.1	2.9	3.1	3.9	6.4	1.5	0.0	8.0	4.1	
宿泊施設	リゾートホテル	68.4	66.3	75.6	50.4	49.3	55.4	76.4	34.0	73.3	69.9	
	シティホテル	31.6	23.1	24.2	24.0	28.9	19.7	28.3	23.6	25.6	35.4	
	ビジネスホテル	16.9	16.2	13.6	25.1	28.1	22.0	11.4	31.2	19.5	11.3	
	民宿・ペンション	4.0	7.8	6.5	16.9	2.2	19.0	3.1	13.9	15.8	3.5	
	ドミトリー（簡易宿泊施設・YH等）	1.3	2.3	2.0	5.4	0.0	0.0	0.9	0.0	4.9	2.3	
	ウィークリーマンション	0.4	0.9	0.8	0.6	0.0	0.0	0.9	0.0	0.0	1.0	
	実家・親戚知人宅	1.7	4.2	1.9	2.4	2.4	6.1	1.8	3.6	5.4	4.1	
	その他	2.7	4.2	3.7	3.6	3.8	6.4	0.9	7.2	1.3	2.0	
	活動	観光地めぐり	100.0	57.1	61.7	42.5	46.3	35.6	58.0	30.3	63.7	76.6
		保養・休養	23.8	100.0	34.7	18.9	14.7	27.3	49.3	7.0	38.9	23.0
海水浴・マリレジャー		26.5	35.8	100.0	33.0	11.8	66.9	44.9	3.2	51.0	50.2	
ダイビング		7.3	7.8	13.2	100.0	6.6	13.8	15.2	13.7	24.1	9.4	
ゴルフ		3.0	2.2	1.8	2.5	100.0	6.4	6.7	7.0	0.0	1.9	
釣り		0.8	1.5	3.7	1.9	2.3	100.0	2.5	0.0	2.7	3.8	
スパ・エステ		3.7	7.5	6.6	5.7	6.6	6.7	100.0	3.2	8.6	7.0	
スポーツ大会		0.4	0.2	0.1	1.1	1.5	0.0	0.7	100.0	1.2	0.8	
エコツアー		2.5	3.6	4.6	5.4	0.0	4.4	5.3	3.4	100.0	3.5	
伝統工芸・芸能体験		8.2	5.9	12.5	5.9	3.2	17.2	11.9	6.5	9.7	100.0	
イベント・伝統行事		4.5	3.9	3.7	3.0	3.1	6.5	5.5	10.5	6.9	6.6	
ショッピング		31.5	26.3	30.1	21.7	19.8	40.0	34.7	14.1	20.3	39.4	
沖縄料理を楽しむ		49.7	46.9	52.1	40.6	26.3	48.6	53.3	44.1	34.8	64.5	
野跡地参拝		14.3	6.9	8.0	6.3	9.2	6.9	11.7	6.7	1.4	16.1	
新婚旅行		2.1	1.3	2.2	2.4	0.0	0.0	2.8	0.0	2.5	3.6	
ウエディング		1.9	0.8	0.9	0.9	0.7	2.1	1.5	0.0	0.0	0.5	
会議・研修		0.0	0.0	0.0	0.0	0.0	0.0	0.0	0.0	0.0	0.0	
仕事		0.0	0.0	0.0	0.0	0.0	0.0	0.0	0.0	0.0	0.0	
帰省・親戚等の訪問		0.0	0.0	0.0	0.0	0.0	0.0	0.0	0.0	0.0	0.0	
その他	6.5	6.5	3.5	3.7	9.4	2.0	3.1	20.9	6.4	3.3		
交通機関	路線バス	7.7	11.5	8.0	9.8	4.6	8.3	10.9	17.4	20.6	12.6	
	観光バス	26.5	10.6	6.4	5.1	13.4	11.5	14.8	0.0	9.9	15.0	
	タクシー	29.6	35.2	27.1	45.8	42.8	46.2	37.8	61.5	41.3	37.3	
	モトローラー	25.1	28.0	23.0	31.2	17.7	20.4	23.0	44.7	19.0	25.6	
	レンタカー	64.4	67.3	82.7	56.5	75.7	73.3	73.9	42.3	69.9	74.9	
	自家用車・公用車	2.2	4.6	1.6	5.4	6.7	4.7	0.8	0.0	2.7	2.5	
	航空機（県内）	15.0	17.1	13.2	18.0	14.1	12.8	15.6	8.0	36.4	11.7	
	船（県内）	11.5	13.8	13.4	20.5	3.9	21.4	11.2	16.2	37.2	8.3	
	自転車	3.0	4.2	4.6	6.1	0.0	13.1	4.6	7.2	18.4	4.0	
	その他	1.8	2.2	1.9	7.6	0.8	2.4	0.8	4.0	1.5	1.9	
旅行形態	団体旅行	10.6	2.8	3.8	4.4	15.0	10.6	3.5	8.0	4.4	5.0	
	パッケージ旅行	16.5	5.9	2.7	6.2	4.9	2.9	7.2	4.0	4.4	8.5	
	フリープラン	41.9	42.7	56.9	47.9	30.6	51.4	55.6	36.3	51.9	56.6	
	個人旅行	31.0	48.5	36.6	41.5	49.5	35.0	33.7	51.7	39.4	29.8	

図表 5-20 活動別（会議・研修、仕事・帰省・親戚等の訪問を除く）続き

		イベント・ 伝統行事	ショッピ ング	沖縄料理 を楽しむ	戦跡地参 拝	新婚旅行	ウエディ ング	その他
全体		100.0	100.0	100.0	100.0	100.0	100.0	100.0
居住地	北海道・東北	6.0	9.0	7.9	9.0	19.3	11.1	14.0
	関東	44.1	41.0	42.3	37.4	40.4	25.1	34.2
	中部	11.9	17.5	15.9	20.6	21.0	18.0	16.0
	近畿	14.6	15.6	17.2	15.1	9.4	18.0	22.6
	中国・四国	8.2	6.1	6.0	5.0	4.0	12.2	2.2
	九州	15.3	10.8	10.7	12.9	5.9	15.7	11.0
性別	男性	38.1	38.5	39.8	50.9	42.2	34.3	44.9
	女性	61.9	61.5	60.2	49.1	57.8	65.7	55.1
年代	10代	0.8	1.2	0.9	0.6	0.0	0.0	0.5
	20代	11.3	13.9	15.4	6.1	38.3	25.0	7.6
	30代	18.9	24.5	27.0	15.7	52.5	26.4	20.3
	40代	19.2	19.4	22.1	20.7	7.4	8.2	24.7
	50代	17.9	19.2	17.6	19.6	0.0	22.4	23.2
	60代	24.5	17.4	13.6	23.7	1.8	16.6	15.9
	70代	6.8	4.1	3.2	12.5	0.0	1.4	7.4
	80代以上	0.6	0.3	0.1	1.2	0.0	0.0	0.4
	世帯年収	400万円未満	32.3	26.4	24.3	27.1	38.5	32.5
400～600万円未満		25.2	26.2	25.9	26.5	31.9	31.3	24.1
600～800万円未満		15.3	15.6	17.0	16.2	17.9	19.6	17.4
800～1000万円未満		12.2	14.7	15.1	14.7	7.9	2.5	14.9
1,000～1,500万円未満		9.9	11.2	12.3	10.9	3.8	14.0	12.1
1,500万円以上		5.0	6.0	5.4	4.6	0.0	0.0	7.6
来訪回数		初めて	12.3	22.7	22.9	36.7	30.8	36.4
	2回目	21.8	23.1	22.3	23.0	28.7	22.3	20.1
	3回目	18.0	12.9	13.6	12.1	17.4	12.6	10.9
	4回目	6.0	8.3	8.3	7.3	3.9	8.2	11.1
	5～9回目	14.7	19.1	18.2	13.1	19.2	12.4	24.4
	10～19回目	12.8	9.3	8.5	4.5	0.0	4.0	12.4
	20回目以上	14.4	4.6	6.2	3.4	0.0	4.1	7.8
前回 来訪時期	1年以内	41.8	26.0	27.4	17.0	7.6	12.1	43.2
	3年以内	16.1	18.6	19.6	17.1	17.6	19.5	16.3
	5年以内	10.1	11.0	10.7	7.3	9.9	15.5	10.8
	10年以内	12.1	9.5	8.9	10.0	15.6	7.0	6.5
	10年より前	7.7	12.0	10.6	12.0	17.8	9.5	9.9
	初めて	12.2	22.8	22.9	36.6	31.5	36.4	13.3
	同行者	1人で	20.9	5.8	7.0	6.7	0.0	9.6
夫婦で		19.0	23.8	21.5	26.1	94.1	24.7	21.8
子ども連れ家族		11.0	22.1	22.6	18.8	4.0	12.4	15.5
三世大家族		2.3	4.1	4.1	4.3	0.0	10.1	2.7
その他家族		8.8	8.7	8.2	5.2	1.9	25.5	7.5
友人・知人		19.8	17.0	17.7	17.3	0.0	13.6	25.8
恋人		2.3	4.1	6.6	1.9	0.0	2.7	1.8
仕事仲間		7.5	10.8	9.8	12.1	0.0	0.0	4.7
地域の団体・趣味のサークル		8.4	2.7	1.6	5.4	0.0	0.0	2.6
その他		0.0	0.8	0.9	2.2	0.0	1.4	1.0
旅行先		本島	85.7	89.2	86.5	99.7	82.8	96.0
	本島周辺離島	7.5	4.5	4.7	5.0	0.0	0.0	6.0
	宮古と周辺離島	2.8	4.8	6.5	1.9	9.6	4.0	6.9
	石垣と周辺離島	15.3	12.2	12.5	5.2	26.9	2.7	10.2
	泊数	1泊	17.6	7.5	7.1	6.6	0.0	13.4
2泊		36.2	42.2	38.6	43.0	7.2	30.6	41.1
3泊		27.9	31.0	33.8	31.8	26.4	41.9	28.2
4泊		12.0	12.5	13.6	9.7	44.9	8.4	7.5
5泊		0.0	4.0	3.8	5.1	13.6	2.9	4.8
6泊		2.1	0.8	1.2	0.6	1.9	1.3	1.3
7泊以上		4.2	1.7	1.9	3.2	5.9	1.4	4.0
日帰り		0.0	0.4	0.1	0.0	0.0	0.0	0.0
宿泊施設	リゾートホテル	49.8	67.7	66.4	66.3	96.1	80.7	61.7
	シティホテル	23.7	34.3	33.3	44.1	34.4	19.9	21.6
	ビジネスホテル	21.9	17.0	17.7	16.8	9.4	15.2	22.3
	民宿・ペンション	14.0	3.7	5.0	3.2	4.0	0.0	4.4
	ドミトリー（簡易宿泊施設・YH等）	5.9	1.7	1.9	0.3	0.0	1.3	2.2
	ウィークリーマンション	2.4	0.8	0.8	1.0	0.0	0.0	0.0
	実家・親戚知人宅	7.4	1.7	2.1	1.8	0.0	1.4	5.2
	その他	6.5	2.7	3.2	1.9	3.9	8.2	3.2
活動	観光地めぐり	63.5	81.1	77.7	90.8	82.9	54.1	59.2
	保養・休養	23.1	28.2	30.5	18.3	21.7	9.4	24.5
	海水浴・マリレジャー	22.9	33.3	35.0	21.7	38.8	10.7	13.6
	ダイビング	7.4	9.6	10.9	6.9	16.5	4.3	5.8
	ゴルフ	2.8	3.3	2.6	3.7	0.0	1.3	5.5
	釣り	2.2	2.4	1.8	1.0	0.0	1.4	0.4
	スパ・エステ	5.0	5.7	5.3	4.7	7.1	2.7	1.8
	スポーツ大会	2.1	0.5	1.0	0.6	0.0	0.0	2.6
	エコツアー	3.8	2.0	2.1	0.4	3.9	0.0	2.3
	伝統工芸・芸能体験	10.1	10.9	10.8	10.9	15.6	1.4	3.2
	イベント・伝統行事	100.0	5.5	5.8	5.3	0.0	1.6	3.4
	ショッピング	30.3	100.0	39.8	41.1	40.2	20.7	23.6
	沖縄料理を楽しむ	52.8	65.7	100.0	62.1	47.3	40.2	42.9
	戦跡地参拝	12.0	16.7	15.3	100.0	15.3	5.3	7.9
	新婚旅行	0.0	2.6	1.8	2.4	100.0	10.1	0.0
	ウエディング	0.8	1.8	2.2	1.2	14.1	100.0	0.4
	会議・研修	0.0	0.0	0.0	0.0	0.0	0.0	0.0
	仕事	0.0	0.0	0.0	0.0	0.0	0.0	0.0
帰省・親戚等の訪問	0.0	0.0	0.0	0.0	0.0	0.0	0.0	
その他	5.3	6.7	7.4	5.5	0.0	1.3	100.0	
交通機関	路線バス	17.1	7.6	8.1	6.4	4.2	10.6	13.8
	観光バス	24.0	21.8	15.0	32.5	4.0	1.3	7.6
	タクシー	43.2	29.1	31.4	33.5	40.3	36.8	31.0
	モトール	38.5	27.7	27.0	26.5	29.2	33.0	31.8
	レンタカー	46.2	67.2	72.6	64.7	94.3	75.6	72.8
	自家用車・公用車	8.2	2.9	2.8	0.3	0.0	4.1	4.7
	航空機（県内）	14.8	11.3	11.5	6.5	13.3	4.5	13.3
	船（県内）	16.3	9.7	10.8	8.3	14.0	5.7	5.0
	自転車	7.5	2.4	3.6	1.5	5.9	2.9	2.7
	その他	3.4	2.1	2.5	2.0	0.0	2.5	1.9
	旅行形態	団体旅行	7.1	10.2	7.7	14.0	0.0	3.3
パッケージ旅行		11.1	12.6	8.4	17.9	4.0	0.0	4.8
フリープラン		34.8	47.6	47.4	42.5	73.8	39.8	42.2
個人旅行		47.0	29.7	36.5	25.7	22.2	56.9	46.4

図表 5-2 1 交通機関別

		路線バス	観光バス	タクシー	モノレール	レンタカー	自家用車・公用車	航空機(県内)	船(県内)	自転車	その他	
全体		100.0	100.0	100.0	100.0	100.0	100.0	100.0	100.0	100.0	100.0	
居住地	北海道・東北	6.0	8.2	6.2	5.9	6.7	2.9	5.2	6.9	5.9	2.0	
	関東	43.5	37.9	39.9	40.9	39.2	48.6	41.5	48.6	47.1	43.5	
	中部	14.2	19.1	13.2	12.7	15.7	11.1	19.2	20.4	14.9	14.7	
	近畿	16.6	14.9	16.3	15.5	17.9	11.4	16.7	13.8	18.7	16.3	
	中国・四国	5.6	6.4	6.4	6.0	5.8	6.3	7.1	5.0	7.8	5.5	
	九州	14.0	13.5	18.0	19.1	14.6	19.8	10.3	5.4	5.7	18.0	
性別	男性	48.2	47.1	52.3	53.4	46.3	49.0	46.6	39.7	38.5	50.0	
	女性	51.8	52.9	47.7	46.6	53.7	51.0	53.4	60.3	61.5	50.0	
年代	10代	1.7	1.1	0.5	0.6	0.7	1.8	0.4	0.3	0.0	0.0	
	20代	8.5	6.5	10.8	11.3	13.0	14.6	11.6	11.2	18.9	7.9	
	30代	20.2	8.4	18.0	19.4	26.3	16.3	18.8	21.7	23.6	19.3	
	40代	23.6	14.5	23.7	24.9	25.2	21.6	16.3	17.2	26.6	23.5	
	50代	22.1	22.3	23.1	23.1	18.7	24.9	17.8	16.3	15.2	23.9	
	60代	16.2	34.4	17.6	15.7	12.9	17.9	25.0	24.1	12.0	19.6	
	70代	6.6	12.0	5.6	4.4	2.9	2.9	9.3	8.6	3.7	5.8	
	80代以上	1.1	0.9	0.8	0.7	0.3	0.0	0.8	0.6	0.0	0.0	
世帯年収	400万円未満	25.3	32.2	21.9	23.0	20.8	24.9	27.8	27.7	30.1	30.5	
	400～600万円未満	27.5	25.9	23.0	25.0	24.5	22.8	24.3	27.0	26.8	25.5	
	600～800万円未満	16.7	14.8	16.9	18.7	19.2	17.0	15.7	15.3	12.0	17.5	
	800～1000万円未満	13.9	13.8	15.3	15.3	15.4	11.3	15.4	16.2	10.2	14.2	
	1,000～1,500万円未満	10.2	8.6	13.8	12.3	13.8	12.8	8.9	6.8	11.2	6.4	
	1,500万円以上	6.3	4.7	9.0	5.8	6.3	11.2	7.8	7.0	9.7	5.9	
来訪回数	初めて	12.7	28.1	15.7	16.8	19.3	6.6	9.8	9.3	9.8	10.3	
	2回目	13.9	28.5	18.2	17.6	19.4	8.7	21.8	23.0	16.6	20.8	
	3回目	12.8	14.9	12.9	11.9	13.3	10.7	16.1	16.5	11.6	11.1	
	4回目	8.5	7.8	7.9	7.5	8.7	6.6	9.7	8.4	15.6	7.9	
	5～9回目	23.4	13.8	18.4	19.5	20.4	17.3	21.8	22.7	25.5	15.9	
	10～19回目	15.6	4.1	12.9	13.6	9.8	19.9	9.6	10.5	9.7	16.6	
	20回目以上	13.0	2.9	14.1	13.2	9.1	30.1	11.2	9.6	11.3	17.4	
前回来訪時期	1年以内	43.5	13.8	40.4	39.1	32.5	64.1	36.4	34.2	38.8	41.0	
	3年以内	17.7	15.0	18.1	18.4	19.4	10.4	21.8	21.3	26.3	21.1	
	5年以内	9.2	11.6	9.2	8.0	10.1	9.3	12.3	13.0	7.2	12.8	
	10年以内	7.5	14.4	7.6	7.2	9.1	4.2	10.9	12.1	9.3	3.1	
	10年より前	9.5	17.2	9.1	10.6	9.6	5.5	8.8	10.2	8.5	11.7	
	初めて	12.7	28.0	15.7	16.8	19.3	6.5	9.8	9.3	9.8	10.3	
同行者	1人で	34.5	6.0	19.8	28.9	9.7	39.8	12.8	15.2	29.4	22.6	
	夫婦で	18.6	30.6	16.5	17.9	21.7	16.3	29.2	27.7	18.5	17.1	
	子ども連れ家族	10.8	8.0	10.8	11.9	24.3	9.0	12.0	14.9	18.2	19.4	
	三世大家族	1.2	1.4	2.2	1.5	4.9	0.4	2.8	2.6	0.9	1.1	
	その他家族	5.4	7.7	4.9	3.9	7.0	5.1	7.3	7.6	1.8	3.1	
	友人・知人	14.0	12.5	17.1	13.8	14.3	11.9	16.2	19.0	17.6	15.2	
	恋人	3.6	1.0	3.6	2.7	5.6	2.1	5.2	4.5	7.2	3.0	
	仕事仲間	10.0	20.2	19.6	15.5	10.5	14.3	9.6	3.9	5.4	11.8	
	地域の団体・趣味のサークル	0.8	7.6	3.4	1.7	1.0	0.0	3.3	3.7	0.0	3.8	
	その他	1.0	5.0	2.1	2.1	0.8	1.2	1.6	0.8	0.9	2.9	
旅行先	本島	80.8	78.9	81.0	96.2	88.4	89.0	33.2	40.6	35.2	68.9	
	本島周辺離島	6.4	4.9	6.1	6.9	3.6	3.7	5.5	22.7	16.6	9.2	
	宮古と周辺離島	4.7	5.9	7.8	4.9	7.1	3.9	31.9	14.3	5.8	10.8	
	石垣と周辺離島	23.5	20.6	19.8	6.1	10.9	9.0	67.4	59.1	63.4	19.9	
泊数	1泊	11.0	9.8	15.4	19.2	9.3	17.1	7.8	2.1	6.7	15.0	
	2泊	33.6	52.9	37.4	35.4	36.5	33.9	49.0	28.7	26.3	32.3	
	3泊	24.9	27.3	25.5	25.0	31.7	21.6	20.3	33.9	26.0	26.6	
	4泊	11.0	6.3	10.7	9.9	13.5	13.2	10.5	14.9	11.1	12.1	
	5泊	6.9	2.1	3.7	3.9	4.4	3.5	3.7	6.6	3.9	7.3	
	6泊	2.1	0.0	2.0	1.3	1.6	3.2	2.2	3.9	9.8	2.5	
	7泊以上	9.7	1.8	4.9	4.4	2.9	7.5	6.7	9.9	16.2	3.1	
	日帰り	0.8	0.0	0.4	1.0	0.1	0.0	0.0	0.0	0.0	1.1	
宿泊施設	リゾートホテル	34.6	69.8	42.6	33.0	64.0	18.2	68.0	61.1	51.0	42.0	
	シティホテル	26.3	36.3	33.6	32.4	25.8	18.3	15.5	23.0	23.7	17.5	
	ビジネスホテル	29.7	14.5	31.2	41.7	22.1	29.7	19.1	16.5	19.5	27.9	
	民宿・ペンション	12.4	2.4	7.8	5.7	5.1	4.2	12.7	22.6	25.4	12.0	
	ドミトリー(簡易宿泊施設・YH等)	5.6	0.3	2.4	2.6	1.3	2.2	2.9	6.1	10.4	2.3	
	ウィークリーマンション	1.5	0.2	1.1	1.0	0.6	0.0	0.6	1.8	0.9	0.0	
	実家・親戚知人宅	10.7	1.0	4.7	5.0	2.7	38.0	3.8	4.4	8.2	11.2	
	その他	5.1	2.1	2.8	3.0	3.3	6.5	2.3	3.6	5.8	2.8	
	観光地めぐり	51.2	88.4	52.7	55.5	65.8	37.0	66.1	65.5	60.6	43.5	
活動	保養・休養	32.0	15.2	25.7	25.2	28.1	31.5	31.0	32.3	34.3	18.5	
	海水浴・マリレジャー	21.0	9.8	18.2	19.5	34.9	12.2	24.3	33.1	40.7	16.6	
	ダイビング	10.2	2.8	12.1	9.8	9.2	9.6	13.2	19.4	20.0	24.6	
	ゴルフ	1.6	2.9	4.7	2.2	4.5	5.7	3.8	1.3	0.0	1.9	
	釣り	1.7	1.3	2.0	1.1	1.7	2.2	1.7	3.0	6.1	1.0	
	スパ・エステ	4.8	3.1	3.9	2.9	4.7	0.4	4.2	3.9	5.7	1.0	
	スポーツ大会	1.7	0.0	1.3	1.3	0.6	0.0	0.4	1.2	2.7	1.0	
	エコツア	5.1	1.3	2.9	1.7	2.8	1.7	6.7	8.9	13.5	1.1	
	伝統工芸・芸能体験	7.6	6.0	6.6	5.3	7.8	2.7	5.6	5.0	8.4	3.8	
	イベント・伝統行事	9.0	5.7	5.4	6.0	3.7	7.5	4.7	6.4	11.0	6.4	
	ショッピング	21.3	28.3	21.1	24.5	26.8	20.7	20.8	22.2	18.6	19.6	
	沖縄料理を楽しむ	36.9	33.2	36.5	38.8	47.6	28.2	32.9	39.4	47.1	34.8	
	戦跡地参拝	7.6	16.9	9.6	9.6	10.2	2.5	4.6	7.5	4.4	5.6	
	新婚旅行	0.6	0.3	1.5	1.3	2.2	0.0	1.4	1.9	2.9	0.0	
	ウェディング	2.4	0.1	2.1	2.1	2.5	1.6	0.6	1.0	1.8	1.7	
	会議・研修	10.8	6.7	11.3	11.6	3.0	8.8	2.5	0.3	0.0	6.5	
	仕事	10.9	3.8	13.5	15.2	7.8	21.6	7.0	1.8	0.0	11.9	
	帰省・親戚等の訪問	8.7	1.1	4.9	5.5	4.0	37.3	1.7	3.3	4.5	7.4	
	その他	10.5	3.2	7.0	8.4	8.7	8.5	6.8	3.5	6.7	9.8	
	交通機関	路線バス	100.0	8.3	16.2	18.7	5.1	12.5	13.5	16.8	25.5	5.6
		観光バス	15.1	100.0	16.8	13.6	3.2	3.1	30.8	29.5	15.3	7.7
		タクシー	61.0	34.7	100.0	50.2	24.4	40.8	48.3	54.6	51.0	42.1
		モノレール	58.6	23.4	41.8	100.0	23.7	33.8	17.9	23.9	23.3	39.9
レンタカー		30.4	10.5	38.5	44.9	100.0	10.7	46.8	47.1	55.5	22.6	
自家用車・公用車		8.2	1.1	7.1	7.1	1.2	100.0	3.9	4.4	6.8	5.0	
航空機(県内)		18.1	22.8	17.3	7.7	10.6	8.0	100.0	55.2	46.5	20.2	
船(県内)		17.3	16.7	14.9	7.8	8.1	6.8	42.1	100.0	57.9	18.4	
自転車		7.5	2.5	4.0	2.2	2.7	3.0	10.1	16.5	100.0	3.7	
その他		1.6	1.3	3.3	3.8	1.1	2.2	4.4	5.3	3.7	100.0	
旅行形態	団体旅行	3.2	30.9	9.7	7.2	4.4	0.8	6.6	3.2	6.0	6.6	
	パッケージ旅行	3.2	42.9	6.0	3.8	2.9	2.7	21.3	19.7	4.9	11.3	
	フリープラン	34.0	15.0	33.5	33.5	50.2	17.5	28.1	33.0	40.5	32.3	
	個人旅行	59.6	11.2	50.7	55.6	42.5	79.0	43.9	44.1	48.6	49.9	

図表 5-2 2 交通機関別（会議・研修、仕事、帰省・親戚等の訪問を除く）

		路線バス	観光バス	タクシー	モノレール	レンタカー	自家用車・公用車	航空機 (県内)	船 (県内)	自転車	その他	
全体		100.0	100.0	100.0	100.0	100.0	100.0	100.0	100.0	100.0	100.0	
居住地	北海道・東北	7.4	8.8	7.2	7.3	7.3	4.3	5.4	7.3	6.3	1.5	
	関東	47.8	40.2	42.3	43.1	40.8	46.1	42.1	48.2	48.0	47.5	
	中部	16.0	20.6	14.9	13.4	16.0	12.6	20.2	20.9	14.0	13.9	
	近畿	15.3	13.3	17.1	16.3	18.1	14.7	17.7	14.0	18.1	19.2	
	中国・四国	4.9	6.4	6.2	5.9	5.5	5.8	7.4	4.8	7.4	5.4	
	九州	8.6	10.7	12.3	14.0	12.3	16.4	7.2	4.9	6.1	12.4	
性別	男性	46.6	45.5	45.7	46.1	42.1	42.2	44.0	38.3	39.1	38.8	
	女性	53.4	54.5	54.3	53.9	57.9	57.8	56.0	61.7	60.9	61.2	
年代	10代	1.7	0.9	0.5	0.7	0.7	1.3	0.5	0.0	0.0	0.0	
	20代	9.5	6.0	12.4	12.8	14.5	17.0	12.0	11.7	19.5	8.2	
	30代	20.6	8.0	19.9	21.5	27.1	17.8	19.1	22.7	24.4	19.7	
	40代	20.4	13.6	22.8	24.3	25.1	21.7	15.1	16.7	25.6	30.8	
	50代	21.5	21.0	20.7	20.3	17.1	21.2	17.4	16.7	16.4	21.8	
	60代	16.5	36.7	16.1	14.4	12.2	16.6	24.5	23.0	10.0	12.9	
	70代	8.7	12.8	6.8	5.4	3.0	4.4	10.5	8.5	4.0	6.6	
	80代以上	1.1	1.0	0.8	0.7	0.3	0.0	0.9	0.6	0.0	0.0	
世帯年収	400万円未満	29.4	33.8	25.6	27.2	21.7	31.4	28.9	27.6	31.9	32.6	
	400～600万円未満	27.8	25.5	23.2	25.5	24.3	26.0	23.7	26.5	24.3	25.3	
	600～800万円未満	11.3	15.1	15.6	16.7	19.1	11.5	15.6	15.4	11.7	16.3	
	800～1000万円未満	14.4	13.7	14.9	13.9	15.3	5.7	15.3	15.9	10.8	14.6	
	1,000～1,500万円未満	10.9	7.6	12.9	11.4	13.1	13.2	8.4	7.2	11.8	5.4	
	1,500万円以上	6.2	4.4	7.8	5.3	6.4	12.2	8.1	7.4	9.4	5.7	
来訪回数	初めて	10.9	28.9	17.2	18.7	20.7	12.0	10.4	9.6	10.6	10.5	
	2回目	14.6	29.4	20.3	19.3	21.3	10.5	23.6	22.7	16.7	24.0	
	3回目	14.2	15.5	14.0	12.2	13.3	11.3	16.8	17.2	10.5	13.0	
	4回目	8.7	7.9	8.0	7.4	9.2	8.1	9.8	8.4	16.0	9.7	
	5～9回目	24.6	12.5	17.7	18.7	20.4	17.9	21.9	22.7	24.5	13.0	
	10～19回目	16.3	3.4	12.0	13.0	9.1	14.9	8.9	10.6	10.5	16.7	
	20回目以上	10.6	2.4	10.8	10.7	6.1	25.3	8.6	8.9	11.2	13.1	
	前回来訪時期	1年以内	42.8	12.7	37.2	36.5	29.0	56.6	32.5	33.9	39.0	39.3
3年以内		20.8	14.8	18.6	18.5	20.1	4.8	23.4	22.4	28.5	20.9	
5年以内		7.7	11.4	9.3	7.6	10.7	14.0	13.5	12.6	7.8	12.6	
10年以内		8.2	14.5	8.0	7.4	9.3	8.2	10.9	11.4	8.1	4.4	
10年より前		9.6	17.7	9.7	11.3	10.2	4.5	9.3	10.2	6.0	12.3	
初めて		10.9	28.8	17.2	18.7	20.7	12.0	10.4	9.6	10.6	10.5	
同行者	1人で	28.0	5.0	14.0	22.0	6.0	42.4	11.2	14.2	29.9	21.4	
	夫婦で	23.0	33.0	20.2	22.1	23.4	12.1	32.0	28.6	18.9	20.2	
	子ども連れ家族	12.3	8.9	13.6	15.2	26.8	6.3	12.6	14.5	17.7	24.4	
	三世大家族	1.4	1.4	2.8	1.9	5.6	0.0	3.2	2.7	1.0	1.5	
	その他家族	6.9	8.7	6.1	5.0	7.6	4.6	8.1	7.5	1.9	1.3	
	友人・知人	18.7	13.7	21.5	17.6	16.0	26.8	18.1	20.0	17.0	16.5	
	恋人	4.7	1.2	4.9	3.9	6.3	3.2	6.0	4.8	6.7	2.7	
	仕事仲間	4.3	17.6	11.7	8.6	7.0	4.7	4.0	2.8	5.8	3.7	
	地域の団体・趣味のサークル	0.8	7.7	3.9	1.8	0.9	0.0	3.7	4.0	0.0	5.5	
	その他	0.0	2.8	1.4	1.8	0.4	0.0	1.2	0.8	1.0	2.8	
旅行先	本島	72.7	76.5	75.6	94.8	87.4	86.8	30.5	39.2	34.1	61.3	
	本島周辺離島	6.8	5.0	7.7	8.8	4.0	5.1	5.6	22.6	17.9	10.0	
	宮古と周辺離島	6.0	6.7	9.2	6.2	7.4	4.8	31.4	13.5	4.2	14.1	
	石垣と周辺離島	32.0	22.5	24.2	7.6	11.6	11.6	67.6	60.1	65.4	22.9	
泊数	1泊	8.4	8.1	9.3	12.6	7.0	9.8	5.6	2.0	6.3	8.2	
	2泊	30.5	54.9	37.5	35.6	37.2	36.8	49.4	29.0	27.5	34.0	
	3泊	27.9	27.3	29.3	30.2	33.4	32.2	21.1	34.4	25.9	30.6	
	4泊	12.5	6.6	12.3	11.4	14.1	9.2	11.4	15.0	11.0	11.7	
	5泊	7.9	1.7	4.4	4.2	4.5	3.7	4.2	6.7	4.2	8.8	
	6泊	1.7	0.0	2.3	1.3	1.4	3.6	2.0	3.9	10.7	2.3	
	7泊以上	10.7	1.4	4.8	4.2	2.5	4.7	6.4	9.1	14.4	4.4	
	日帰り	0.4	0.0	0.1	0.5	0.0	0.0	0.0	0.0	0.0	0.0	
宿泊施設	リゾートホテル	43.3	72.3	52.8	42.1	70.9	23.5	73.1	63.4	52.9	49.9	
	シティホテル	28.1	35.5	35.0	35.9	26.8	26.4	15.3	23.0	22.6	19.0	
	ビジネスホテル	24.6	13.7	23.1	33.5	17.1	21.8	16.2	15.5	21.1	20.8	
	民宿・ペンション	14.8	2.2	9.5	6.6	4.9	8.0	12.3	22.6	25.4	14.0	
	ドミトリ（簡易宿泊施設・YH等）	7.3	0.3	3.2	3.8	1.2	4.9	3.3	6.5	11.3	3.2	
	ウィークリーマンション	1.7	0.2	1.2	1.4	0.5	0.0	0.3	1.6	0.0	0.0	
	実家・親戚知人宅	6.6	0.4	2.6	3.1	1.2	28.4	3.0	3.1	6.8	7.1	
	その他	4.8	2.1	3.1	3.3	3.3	8.0	2.1	3.5	4.2	3.9	
	活動	観光地めぐり	61.7	92.4	62.3	65.7	71.3	50.2	70.5	66.3	60.5	47.3
		保養・休養	38.1	15.3	30.6	30.4	30.8	43.5	33.1	32.8	35.2	24.6
海水浴・マリレジャー		27.5	9.7	24.4	25.8	39.3	15.4	26.6	33.1	40.1	21.9	
ダイビング		13.4	3.0	16.3	13.9	10.6	21.0	14.3	20.0	21.2	34.6	
ゴルフ		2.3	2.9	5.4	2.8	5.1	9.1	4.0	1.4	0.0	1.3	
釣り		1.6	1.0	2.3	1.2	1.9	2.4	1.4	2.9	6.4	1.4	
スパ・エステ		5.6	3.4	5.1	3.8	5.2	1.2	4.8	4.2	6.1	1.4	
スポーツ大会		2.0	0.0	1.8	1.6	0.6	0.0	0.5	1.3	1.9	1.4	
エコツア		6.3	1.3	3.3	1.9	3.0	2.3	6.5	8.2	14.3	1.5	
伝統工芸・芸能体験		10.7	5.5	8.3	7.1	8.8	6.1	5.8	5.1	8.8	5.3	
イベント・伝統行事		9.6	5.7	6.3	7.0	3.6	13.0	4.9	6.6	10.7	6.1	
ショッピング		23.6	29.7	23.8	28.3	28.9	26.1	20.7	21.8	18.7	21.9	
沖縄料理を楽しむ		41.6	33.4	42.1	45.1	51.3	40.7	34.3	39.5	46.9	42.3	
戦跡地参拝		7.8	17.4	10.8	10.7	11.0	1.1	4.7	7.4	4.7	7.9	
新婚旅行		0.8	0.4	2.1	1.9	2.6	0.0	1.6	2.0	3.1	0.0	
ウェディング		2.8	0.2	2.6	2.9	2.8	3.2	0.7	1.1	1.9	2.3	
会議・研修		0.0	0.0	0.0	0.0	0.0	0.0	0.0	0.0	0.0	0.0	
仕事		0.0	0.0	0.0	0.0	0.0	0.0	0.0	0.0	0.0	0.0	
帰省・親戚等の訪問		0.0	0.0	0.0	0.0	0.0	0.0	0.0	0.0	0.0	0.0	
その他		11.9	2.9	7.1	9.0	8.7	11.8	6.8	3.1	6.1	5.6	
交通機関	路線バス	100.0	7.1	16.5	17.1	4.7	15.7	13.9	17.4	27.6	6.4	
	観光バス	16.2	100.0	19.2	15.7	3.3	4.9	33.7	30.4	15.6	11.0	
	タクシー	62.8	31.9	100.0	46.7	23.3	41.0	46.1	54.9	53.1	39.9	
	モノレール	52.3	20.9	37.5	100.0	22.7	36.3	16.9	23.6	24.3	39.4	
	レンタカー	34.1	10.3	44.3	53.7	100.0	14.9	47.7	47.5	55.0	27.9	
	自家用車・公用車	5.5	0.7	3.8	4.2	0.7	100.0	1.9	2.9	4.3	4.4	
	航空機（県内）	23.8	25.1	20.6	9.4	11.2	9.3	100.0	56.1	48.2	24.9	
	船（県内）	24.2	18.5	20.1	10.8	9.1	11.7	45.7	100.0	59.7	24.5	
	自転車	10.8	2.7	5.5	3.1	3.0	4.8	11.0	16.8	100.0	5.3	
	その他	1.9	1.4	3.1	3.9	1.2	3.8	4.4	5.3	4.0	100.0	
	旅行形態	団体旅行	3.5	27.9	9.6	7.9	4.4	0.0	6.5	3.4	6.6	5.8
		パッケージ旅行	4.7	48.1	7.6	5.0	3.2	1.2	24.1	20.7	4.2	15.8
フリープラン		36.4	15.3	37.8	38.5	54.1	21.8	28.5	32.5	39.6	38.5	
個人旅行		55.5	8.8	45.0	48.5	38.2	77.0	41.0	43.4	49.6	39.9	

図表 5-23 宿泊施設別

		リゾート ホテル	シティ ホテル	ビジネス ホテル	民宿・ ペンション	ドミトリー (簡易宿泊 施設・YH等)	ウィークリー マンション	実家・ 親戚知人宅	その他	
全体		100.0	100.0	100.0	100.0	100.0	100.0	100.0	100.0	
居住地	北海道・東北	7.1	6.3	6.5	4.9	1.7	9.7	4.7	4.9	
	関東	43.1	39.4	33.5	50.5	51.2	45.3	47.6	35.0	
	中部	16.3	16.3	11.8	16.6	15.9	10.4	11.7	18.5	
	近畿	17.8	16.5	16.6	11.9	19.6	20.7	14.7	21.4	
	中国・四国	5.8	5.6	7.3	6.7	3.8	4.7	4.8	7.3	
	九州	10.0	15.8	24.3	9.3	7.8	9.2	16.5	12.9	
性別	男性	40.7	48.1	65.2	42.2	35.9	54.5	41.7	46.1	
	女性	59.3	51.9	34.8	57.8	64.1	45.5	58.3	53.9	
年代	10代	0.7	0.5	0.1	0.5	0.0	0.0	2.2	1.8	
	20代	10.9	11.0	9.6	10.6	30.6	5.6	15.1	11.9	
	30代	22.7	19.1	20.3	27.2	19.6	15.4	19.6	20.5	
	40代	21.9	20.8	27.7	26.2	26.3	19.8	22.9	27.2	
	50代	18.4	20.8	25.1	13.5	14.0	24.9	21.0	16.0	
	60代	19.1	21.6	14.2	17.6	9.5	34.2	17.1	16.9	
	70代	6.0	5.4	3.0	3.4	0.0	0.0	1.6	5.7	
	80代以上	0.5	0.9	0.0	1.0	0.0	0.0	0.5	0.0	
世帯年収	400万円未満	24.5	25.8	19.7	27.8	43.4	22.1	27.8	23.7	
	400～600万円未満	23.8	24.6	24.4	32.6	20.1	40.8	24.5	26.2	
	600～800万円未満	17.2	18.2	19.5	15.6	13.9	15.7	19.9	18.5	
	800～1000万円未満	15.6	13.3	14.2	11.2	14.0	11.0	12.1	14.7	
	1,000～1,500万円未満	12.5	11.3	15.7	6.7	3.4	5.4	6.8	13.0	
	1,500万円以上	6.4	6.7	6.5	6.1	5.2	5.0	8.8	3.9	
来訪回数	初めて	21.3	24.4	16.3	8.4	12.0	0.0	4.8	12.3	
	2回目	22.6	21.3	17.0	9.0	9.9	25.1	4.0	17.6	
	3回目	14.5	13.8	10.6	11.2	17.6	4.7	7.7	13.6	
	4回目	9.3	8.3	6.4	9.5	9.7	0.0	8.1	12.4	
	5-9回目	19.1	16.0	17.7	29.0	16.8	25.4	17.2	21.0	
	10-19回目	7.9	9.3	13.8	17.2	18.2	33.5	19.1	10.5	
	20回目以上	5.3	6.9	18.1	15.7	15.8	11.3	39.1	12.6	
	前回 来訪時期	1年以内	26.3	26.9	43.6	52.9	55.4	55.1	64.9	36.3
		3年以内	19.6	18.0	16.1	20.4	12.9	16.0	13.3	20.8
5年以内		10.4	9.8	7.8	9.0	10.3	10.0	9.1	15.7	
10年以内		10.6	9.9	6.4	5.3	6.8	9.4	3.4	8.8	
10年より前		11.8	11.0	9.7	4.0	3.0	9.4	4.4	6.0	
初めて		21.3	24.4	16.3	8.5	11.8	0.0	4.8	12.4	
同行者		1人で	3.6	12.4	33.2	27.5	59.2	15.1	41.3	15.0
	夫婦で	28.4	25.5	10.7	12.0	6.6	13.9	19.0	14.4	
	子ども連れ家族	24.4	15.5	6.9	12.0	5.1	15.4	17.5	24.3	
	三世大家族	5.0	2.3	0.5	1.6	0.0	5.0	0.6	4.7	
	その他家族	8.6	6.3	3.7	5.0	3.4	4.7	6.2	6.9	
	友人・知人	14.3	13.4	12.1	23.2	21.9	21.4	11.5	12.5	
	恋人	4.6	4.2	2.9	4.1	3.8	5.0	2.3	4.3	
	仕事仲間	8.1	15.3	26.3	6.4	0.0	19.5	0.0	13.7	
	地域の団体・趣味のサークル	1.8	2.9	2.1	7.2	0.0	0.0	0.5	2.7	
	その他	1.2	2.3	1.5	1.0	0.0	0.0	1.1	1.6	
旅行先	本島	81.6	94.2	91.3	49.5	65.3	81.3	88.8	86.4	
	本島周辺離島	4.1	4.5	4.5	21.8	13.2	15.1	3.9	8.2	
	宮古と周辺離島	7.3	4.0	5.8	15.2	9.6	14.5	2.2	10.1	
	石垣と周辺離島	16.5	8.8	9.7	42.6	29.8	16.0	11.8	12.4	
	泊数	1泊	5.2	12.7	26.3	3.3	11.3	0.0	10.4	8.5
2泊		40.5	36.0	35.5	19.5	17.6	4.5	23.9	24.7	
3泊		33.2	32.3	22.9	36.0	20.0	25.5	18.9	31.4	
4泊		14.3	11.5	7.9	16.9	14.1	15.4	19.3	13.1	
5泊		3.8	4.4	2.4	10.5	15.4	5.0	4.6	8.2	
6泊		1.1	1.3	1.9	5.8	7.4	0.0	5.7	4.8	
7泊以上		1.9	1.7	3.1	8.0	14.2	49.7	17.2	9.5	
日帰り		0.0	0.0	0.0	0.0	0.0	0.0	0.0	0.0	
宿泊施設	リゾートホテル	100.0	41.4	15.0	14.7	4.5	5.6	8.1	23.6	
	シティホテル	20.2	100.0	5.8	19.0	20.3	25.7	7.4	8.5	
	ビジネスホテル	6.9	5.4	100.0	25.6	14.5	19.8	6.1	8.6	
	民宿・ペンション	1.4	3.8	5.4	100.0	25.8	4.5	5.8	8.0	
	ドミトリー(簡易宿泊施設・YH等)	0.1	1.2	0.9	7.7	100.0	10.6	2.3	1.5	
	ウィークリーマンション	0.1	0.5	0.4	0.4	3.6	100.0	0.0	0.0	
	実家・親戚知人宅	0.7	1.4	1.2	5.3	7.2	0.0	100.0	2.7	
	その他	1.3	1.0	1.1	4.6	3.0	0.0	1.7	100.0	
	活動	観光地めぐり	70.5	71.2	46.3	46.8	52.1	53.5	36.4	52.6
		保養・休養	29.0	22.1	18.2	35.2	36.0	37.2	38.0	35.1
海水浴・マリンスポーツ		33.3	22.8	13.0	28.9	28.9	32.6	17.2	33.0	
ダイビング		8.7	9.1	9.1	29.4	31.2	10.1	6.4	10.7	
ゴルフ		3.3	4.3	4.5	1.4	0.0	0.0	4.2	4.2	
釣り		1.4	1.0	1.4	4.6	0.0	0.0	2.7	2.6	
スパ・エステ		5.0	4.0	2.0	2.0	1.9	5.6	1.2	1.0	
スポーツ大会		0.5	0.9	0.9	2.0	0.0	0.0	0.6	1.8	
エコツアー		3.0	2.1	1.9	6.6	6.4	0.0	3.5	1.7	
伝統工芸・芸能体験		7.6	8.6	2.8	4.3	8.2	10.6	6.1	3.7	
イベント・伝統行事		3.8	4.1	4.3	11.5	13.9	16.9	9.3	9.8	
ショッピング		27.4	29.8	18.7	17.2	26.9	32.3	16.9	21.9	
沖縄料理を楽しむ		43.9	49.2	31.8	38.1	45.7	48.6	29.6	41.6	
野跡地参拝		10.8	15.5	7.6	7.1	1.5	22.1	4.1	6.8	
新婚旅行		2.4	1.8	0.5	1.0	0.0	0.0	0.0	1.7	
ウェディング		2.8	1.5	1.2	0.0	1.5	0.0	1.7	5.0	
会議・研修		2.8	8.6	12.8	2.6	0.0	10.8	3.2	7.2	
仕事		2.8	7.2	26.3	6.7	8.1	9.9	3.7	9.9	
帰省・親戚等の訪問		2.7	3.9	4.0	3.6	3.4	0.0	57.5	4.6	
その他	7.2	5.7	7.8	7.4	10.6	10.8	11.7	7.0		
交通機関	路線バス	6.0	9.4	11.4	21.5	32.6	27.1	21.2	15.9	
	観光バス	22.0	23.6	10.2	7.4	3.2	5.6	3.4	12.1	
	タクシー	27.8	45.5	45.1	51.8	53.7	72.9	35.5	33.6	
	モトローラー	17.9	36.4	50.1	31.0	47.4	58.1	31.1	29.9	
	レンタカー	66.6	55.5	51.0	53.4	44.8	62.8	32.6	62.4	
	自家用車・公用車	2.1	4.4	7.5	4.9	8.5	0.0	50.3	13.5	
	航空機(県内)	15.8	7.4	9.8	29.9	22.8	15.5	10.1	9.6	
	船(県内)	11.0	8.6	6.5	41.2	36.5	32.4	9.0	11.8	
	自転車	2.6	2.5	2.2	13.2	18.0	5.4	4.8	5.5	
	その他	2.1	1.8	3.1	6.3	3.8	0.0	6.4	2.6	
旅行形態	団体旅行	8.2	10.1	9.0	4.0	0.0	0.0	0.0	7.2	
	パッケージ旅行	14.8	11.8	3.0	5.4	0.0	0.0	1.3	5.0	
	フリープラン	47.4	43.8	27.2	25.9	18.4	16.0	8.0	15.0	
	個人旅行	29.6	34.3	60.8	64.7	81.6	84.0	90.7	72.8	

図表 5-2 4 宿泊施設別（会議・研修、仕事、帰省・親戚等の訪問を除く）

		リゾート ホテル	シティ ホテル	ビジネス ホテル	民宿・ ペンション	ドミトリー (簡易宿泊 施設・YH等)	ウィークリー マンション	実家・ 親戚知人宅	その他	
全体		100.0	100.0	100.0	100.0	100.0	100.0	100.0	100.0	
居住地	北海道・東北	7.2	7.0	9.2	5.2	1.9	12.7	7.7	5.1	
	関東	43.7	41.0	35.7	53.3	54.7	53.3	35.6	35.5	
	中部	16.6	17.5	12.1	16.3	16.6	7.3	13.2	21.1	
	近畿	17.6	17.0	17.6	11.1	17.3	20.8	19.7	21.7	
	中国・四国	5.7	5.7	7.8	6.1	2.2	0.0	7.9	6.1	
	九州	9.1	11.9	17.6	8.1	7.2	5.8	15.9	10.6	
性別	男性	39.5	45.0	54.4	39.2	34.0	40.6	40.6	39.6	
	女性	60.5	55.0	45.6	60.8	66.0	59.4	59.4	60.4	
年代	10代	0.7	0.6	0.2	0.6	0.0	0.0	0.0	1.2	
	20代	11.0	11.8	12.9	11.9	35.2	7.3	16.2	15.0	
	30代	23.4	20.5	22.6	31.1	20.6	13.9	23.6	21.5	
	40代	21.6	19.0	28.7	27.4	28.5	19.7	17.2	26.4	
	50代	17.8	18.5	20.2	11.8	10.1	28.7	20.5	14.6	
	60代	18.9	22.3	12.0	12.7	5.6	32.4	21.2	15.1	
	70代	6.1	6.2	3.5	3.4	0.0	0.0	1.4	6.2	
	80代以上	0.5	1.0	0.0	1.2	0.0	0.0	0.0	0.0	
世帯年収	400万円未満	24.9	28.4	24.8	29.4	46.2	27.0	39.4	27.6	
	400～600万円未満	24.6	26.2	21.9	31.0	19.3	32.5	20.8	24.8	
	600～800万円未満	17.2	17.5	18.0	16.1	10.8	20.5	17.6	16.8	
	800～1000万円未満	15.2	12.6	13.1	11.4	13.9	13.5	7.0	13.0	
	1,000～1,500万円未満	12.0	10.1	15.3	6.8	3.9	0.0	4.5	14.0	
	1,500万円以上	6.1	5.1	6.9	5.4	5.9	6.6	10.7	3.8	
来訪回数	初めて	21.9	27.7	19.5	8.8	13.5	0.0	6.4	12.0	
	2回目	23.5	22.8	19.3	10.0	9.5	26.6	2.9	20.1	
	3回目	14.6	14.3	10.4	11.6	19.8	6.2	11.1	14.2	
	4回目	9.4	7.9	7.7	7.7	9.3	0.0	15.8	14.7	
	5～9回目	18.9	14.1	16.2	27.0	15.3	20.8	18.9	21.8	
	10～19回目	7.4	8.7	13.7	19.8	18.8	31.7	18.0	9.8	
	20回目以上	4.4	4.6	13.1	15.1	13.7	14.7	26.9	7.5	
	前回 来訪時期	1年以内	25.2	22.9	37.1	55.2	54.4	66.0	60.1	31.6
		3年以内	19.5	17.2	17.0	19.7	13.0	14.7	10.6	25.0
5年以内		10.7	10.3	8.4	7.7	9.6	13.1	13.5	15.6	
10年以内		10.4	10.2	7.8	5.0	7.8	0.0	4.5	9.2	
10年より前		12.2	11.8	10.3	3.6	1.7	6.2	4.9	6.5	
初めて		21.9	27.7	19.5	8.8	13.5	0.0	6.3	12.2	
同行者	1人で	2.7	8.6	24.8	26.2	57.1	13.5	45.0	14.9	
	夫婦で	29.4	28.7	14.8	11.3	7.6	18.2	9.5	16.0	
	子ども連れ家族	25.4	17.9	10.3	12.3	5.8	13.9	13.5	25.9	
	三世大家族	5.3	2.6	0.4	1.9	0.0	6.6	0.0	5.9	
	その他家族	9.1	6.8	4.9	5.4	1.7	6.2	1.8	7.6	
	友人・知人	14.9	15.1	18.5	26.3	23.4	27.8	25.4	15.8	
	恋人	4.8	4.9	4.8	4.8	4.3	6.6	1.6	5.4	
	仕事仲間	5.8	10.9	16.9	2.6	0.0	7.3	0.0	6.5	
	地域の団体・趣味のサークル	1.8	3.0	3.2	8.6	0.0	0.0	0.0	1.1	
	その他	0.8	1.5	1.3	0.6	0.0	0.0	3.2	1.0	
旅行先	本島	80.8	93.4	87.3	44.1	60.1	87.6	80.4	86.1	
	本島周辺離島	4.2	4.6	7.4	25.8	15.1	19.7	6.3	10.3	
	宮古と周辺離島	7.7	4.0	7.1	15.2	11.1	13.1	3.2	9.4	
	石垣と周辺離島	17.1	9.5	12.9	44.7	34.3	14.7	23.1	12.3	
	泊数	1泊	4.6	7.7	16.7	3.4	11.3	0.0	11.1	8.6
2泊		40.8	36.7	37.1	19.5	15.0	0.0	15.4	27.7	
3泊		33.8	35.6	27.9	38.6	21.2	27.1	25.2	30.4	
4泊		14.2	13.0	9.9	17.0	16.3	13.9	16.3	14.2	
5泊		3.9	4.4	3.1	9.3	17.7	6.6	5.1	8.2	
6泊		1.0	0.8	2.3	5.5	4.1	0.0	7.6	3.5	
7泊以上		1.8	1.8	3.0	6.8	14.4	52.5	19.3	7.4	
日帰り		0.0	0.0	0.0	0.0	0.0	0.0	0.0	0.0	
宿泊施設	リゾートホテル	100.0	46.9	22.6	16.2	5.2	7.3	9.6	28.5	
	シティホテル	20.0	100.0	6.6	20.0	21.2	21.2	9.7	8.6	
	ビジネスホテル	6.5	4.5	100.0	24.8	14.9	7.3	9.7	9.7	
	民宿・ペンション	1.5	4.3	7.8	100.0	27.8	5.8	10.2	6.8	
	ドミトリー(簡易宿泊施設・YH等)	0.1	1.4	1.4	8.5	100.0	13.9	3.3	1.0	
	ウィークリーマンション	0.1	0.4	0.2	0.5	4.1	100.0	0.0	0.0	
	実家・親戚知人宅	0.3	0.8	1.2	3.8	4.1	0.0	100.0	0.0	
	その他	1.4	1.0	1.6	3.7	1.7	0.0	0.0	100.0	
	活動	観光地めぐり	72.6	78.9	62.5	47.5	51.1	54.0	53.6	58.2
保養・休養		29.6	24.3	25.3	38.8	36.7	46.7	54.5	38.3	
海水浴・マリレジャー		34.6	26.1	21.8	32.8	33.0	42.5	25.1	34.4	
ダイビング		9.1	10.2	15.8	33.8	35.5	13.2	12.5	13.4	
ゴルフ		3.3	4.6	6.6	1.6	0.0	0.0	4.8	5.2	
釣り		1.4	1.2	1.9	5.3	0.0	0.0	4.5	3.3	
スパ・エステ		5.2	4.6	2.7	2.4	2.2	7.3	3.5	1.2	
スポーツ大会		0.5	0.8	1.6	2.3	0.0	0.0	1.6	2.2	
エコツアー		3.0	2.5	2.8	7.2	7.4	0.0	6.5	1.1	
伝統工芸・芸能体験		7.9	9.5	4.5	4.4	9.5	13.9	13.7	4.7	
イベント・伝統行事		3.7	4.1	5.7	11.5	16.0	22.0	16.3	9.8	
ショッピング		27.7	33.0	24.3	16.6	24.7	41.3	20.2	22.9	
沖縄料理を楽しむ		45.2	53.4	42.0	37.9	47.7	62.5	41.2	44.2	
野跡地参拝		11.0	17.3	9.8	5.8	1.7	20.8	8.6	6.3	
新婚旅行		2.6	2.2	0.9	1.2	0.0	0.0	0.0	2.1	
ウェディング		3.0	1.7	2.0	0.0	1.7	0.0	1.6	6.3	
会議・研修		0.0	0.0	0.0	0.0	0.0	0.0	0.0	0.0	
仕事		0.0	0.0	0.0	0.0	0.0	0.0	0.0	0.0	
帰省・親戚等の訪問	0.0	0.0	0.0	0.0	0.0	0.0	0.0	0.0		
その他	7.2	5.9	9.0	5.6	9.6	0.0	17.8	7.6		
交通機関	路線バス	5.7	8.7	11.3	21.1	34.0	29.4	26.6	13.3	
	観光バス	21.9	25.4	14.5	7.1	3.7	7.3	3.2	13.0	
	タクシー	26.7	41.7	40.8	52.5	56.4	78.8	41.1	33.1	
	モトローラー	17.0	34.2	47.3	29.1	54.5	72.2	39.0	28.6	
	レンタカー	68.1	60.8	57.8	51.5	40.0	57.4	35.5	67.5	
	自家用車・公用車	1.1	2.9	3.6	4.0	7.9	0.0	41.2	7.7	
	航空機(県内)	16.4	8.1	12.6	29.8	26.2	7.3	21.2	9.7	
	船(県内)	11.7	10.0	10.1	45.6	42.0	35.2	18.0	13.9	
	自転車	2.7	2.8	3.8	14.4	20.7	0.0	10.6	4.7	
	その他	1.9	1.8	2.8	6.1	4.3	0.0	8.3	3.3	
旅行形態	団体旅行	7.2	9.9	11.8	4.2	0.0	0.0	0.0	5.5	
	パッケージ旅行	15.9	14.3	3.5	6.4	0.0	0.0	1.9	6.3	
	フリープラン	48.7	47.1	31.4	27.5	15.2	14.7	7.4	19.3	
	個人旅行	28.2	28.7	53.2	62.0	84.8	85.3	90.6	68.9	

図表 5-25 旅行形態別

		団体旅行	パッケージ旅行	フリープラン	個人旅行
全体		100.0	100.0	100.0	100.0
居住地	北海道・東北	10.2	5.2	7.9	4.1
	関東	27.6	37.8	43.5	39.9
	中部	12.9	23.0	14.6	13.2
	近畿	17.1	17.8	16.5	18.3
	中国・四国	10.9	4.4	5.2	6.0
	九州	21.2	11.9	12.4	18.5
性別	男性	57.4	41.2	41.7	54.8
	女性	42.6	58.8	58.3	45.2
年代	10代	1.4	0.9	0.4	0.6
	20代	10.4	3.5	14.3	9.8
	30代	16.7	7.0	24.1	22.1
	40代	23.7	10.8	25.3	25.8
	50代	22.9	20.5	18.4	23.3
	60代	16.1	42.9	13.3	15.4
	70代	7.7	12.9	3.5	2.9
	80代以上	1.0	1.5	0.5	0.2
世帯年収	400万円未満	28.1	38.5	23.1	19.3
	400～600万円未満	26.0	23.6	25.4	23.2
	600～800万円未満	15.1	14.0	19.7	18.8
	800～1000万円未満	14.1	11.7	15.1	14.8
	1,000～1,500万円未満	12.4	7.2	11.1	15.1
	1,500万円以上	4.2	5.0	5.6	8.8
来訪回数	初めて	27.3	29.9	17.9	13.1
	2回目	29.6	25.0	19.9	14.5
	3回目	13.9	12.6	15.7	10.9
	4回目	6.5	7.8	8.6	8.1
	5-9回目	14.2	16.5	19.6	20.1
	10-19回目	4.9	5.3	11.1	13.9
	20回目以上	3.7	2.8	7.2	19.3
前回来訪時期	1年以内	14.2	15.5	32.2	48.4
	3年以内	15.7	14.8	20.1	17.0
	5年以内	10.9	11.4	10.4	8.3
	10年以内	15.5	12.0	9.1	6.5
	10年より前	16.3	16.5	10.4	6.7
	初めて	27.3	29.7	17.9	13.2
同行者	1人で	0.8	4.0	11.0	30.3
	夫婦で	2.7	43.4	21.6	16.5
	子ども連れ家族	2.4	11.0	24.0	14.4
	三世大家族	1.1	2.4	4.6	2.0
	その他家族	3.0	11.7	8.4	4.9
	友人・知人	6.4	16.3	16.2	13.8
	恋人	0.0	0.6	5.3	3.8
	仕事仲間	55.6	6.2	7.3	12.5
	地域の団体・趣味のサークル	18.5	3.5	1.4	0.7
	その他	9.5	0.9	0.2	1.0
旅行先	本島	92.9	68.7	85.7	86.5
	本島周辺離島	4.3	6.5	4.8	5.1
	宮古と周辺離島	2.1	8.9	6.7	6.6
	石垣と周辺離島	8.5	23.9	11.2	13.1
泊数	1泊	22.3	4.0	8.8	21.1
	2泊	57.2	51.2	36.6	32.9
	3泊	16.1	30.9	34.7	22.6
	4泊	2.7	10.2	13.0	10.4
	5泊	0.9	1.9	4.3	4.4
	6泊	0.3	0.3	1.3	2.1
	7泊以上	0.5	1.6	1.2	5.5
	日帰り	0.0	0.0	0.1	1.0
宿泊施設	リゾートホテル	52.2	79.8	65.8	35.2
	シティホテル	31.7	31.6	30.8	20.5
	ビジネスホテル	28.4	7.9	19.0	36.5
	民宿・ペンション	2.9	3.2	4.1	8.8
	ドミトリー(簡易宿泊施設・YH等)	0.0	0.0	0.8	3.3
	ウィークリーマンション	0.0	0.0	0.3	1.1
	実家・親戚知人宅	0.0	0.8	1.2	11.1
	その他	2.9	1.7	1.3	5.4
活動	観光地めぐり	76.6	88.2	61.2	43.8
	保養・休養	8.4	14.1	26.8	29.5
	海水浴・マリンレジャー	12.2	6.4	35.3	20.4
	ダイビング	5.3	5.9	12.0	9.4
	ゴルフ	6.4	1.7	2.9	4.5
	釣り	1.7	0.4	1.9	1.2
	スパ・エステ	1.8	2.4	5.0	2.8
	スポーツ大会	0.8	0.3	0.9	0.9
	エコツアー	1.0	0.9	2.9	2.0
	伝統工芸・芸能体験	4.3	4.9	8.6	4.0
	イベント・伝統行事	3.8	4.2	4.1	5.4
	ショッピング	27.6	26.8	28.2	18.4
	沖縄料理を楽しむ	37.0	29.6	45.8	35.0
	戦跡地参拝	15.5	15.0	10.3	6.2
	新婚旅行	0.0	0.5	2.3	0.7
	ウェディング	0.8	0.0	2.1	2.7
	会議・研修	15.4	1.9	4.6	9.0
	仕事	8.3	2.3	5.3	17.6
	帰省・親戚等の訪問	0.0	0.4	4.3	9.4
その他	5.3	2.9	7.8	9.0	
交通機関	路線バス	3.9	3.1	9.0	13.5
	観光バス	58.0	70.7	6.5	4.1
	タクシー	43.5	22.6	33.3	42.9
	モトレール	27.0	11.8	27.8	39.2
	レンタカー	30.3	16.3	75.7	54.7
	自家用車・公用車	0.7	1.8	3.2	12.4
	航空機(県内)	10.0	26.5	9.5	12.8
	船(県内)	3.8	19.7	8.9	10.2
	自転車	2.1	1.5	3.2	3.4
	その他	2.5	3.3	2.6	3.4
旅行形態	団体旅行	100.0	0.0	0.0	0.0
	パッケージ旅行	0.0	100.0	0.0	0.0
	フリープラン	0.0	0.0	100.0	0.0
	個人旅行	0.0	0.0	0.0	100.0

図表 5-26 旅行形態別（会議・研修、仕事、帰省・親戚等の訪問を除く）

		団体旅行	パッケージ旅行	フリープラン	個人旅行
全体		100.0	100.0	100.0	100.0
居住地	北海道・東北	11.1	5.2	8.7	4.8
	関東	29.1	39.6	44.7	41.4
	中部	14.8	23.2	14.6	14.8
	近畿	14.9	16.7	16.8	20.3
	中国・四国	13.4	4.7	5.3	5.7
	九州	16.7	10.6	10.0	13.1
性別	男性	58.4	39.0	37.4	46.2
	女性	41.6	61.0	62.6	53.8
年代	10代	0.9	1.0	0.4	0.6
	20代	9.6	3.3	15.6	12.1
	30代	16.1	7.0	25.5	25.1
	40代	23.3	10.4	25.5	24.8
	50代	23.0	19.8	16.9	20.2
	60代	16.9	44.5	12.1	13.4
	70代	8.9	12.8	3.6	3.6
	80代以上	1.3	1.3	0.3	0.2
世帯年収	400万円未満	29.2	39.7	23.7	23.2
	400～600万円未満	28.4	23.3	25.6	21.5
	600～800万円未満	16.0	13.7	19.4	17.3
	800～1000万円未満	13.1	11.9	15.5	13.9
	1,000～1,500万円未満	9.4	6.7	10.8	15.0
	1,500万円以上	3.9	4.7	5.0	9.1
来訪回数	初めて	28.1	31.0	19.2	14.5
	2回目	31.4	25.9	21.0	17.2
	3回目	12.8	12.5	16.2	11.9
	4回目	6.6	7.7	9.2	8.9
	5-9回目	12.7	15.5	19.0	20.5
	10-19回目	5.2	5.0	10.8	13.0
	20回目以上	3.2	2.4	4.6	14.1
前回 来訪時期	1年以内	14.1	14.7	29.4	44.3
	3年以内	16.0	13.8	20.4	18.0
	5年以内	11.1	11.5	11.0	8.4
	10年以内	14.1	11.6	9.6	7.2
	10年より前	16.6	17.6	10.3	7.7
	初めて	28.1	30.8	19.3	14.5
同行者	1人で	0.0	2.7	7.6	22.2
	夫婦で	3.0	44.5	22.5	20.1
	子ども連れ家族	2.7	11.7	27.2	18.4
	三世大家族	0.9	2.5	5.2	3.0
	その他家族	4.0	12.1	8.9	6.2
	友人・知人	7.9	16.2	17.6	19.1
	恋人	0.0	0.3	5.9	5.5
	仕事仲間	54.1	5.5	3.7	3.8
	地域の団体・趣味のサークル	21.7	3.5	1.4	0.8
	その他	5.7	1.0	0.1	0.9
旅行先	本島	92.2	67.2	84.0	82.0
	本島周辺離島	5.7	6.6	5.1	7.3
	宮古と周辺離島	1.9	8.5	7.2	8.3
	石垣と周辺離島	10.0	25.3	12.3	17.1
泊数	1泊	18.7	2.6	5.0	15.5
	2泊	60.7	52.3	37.3	34.2
	3泊	16.2	31.3	37.2	26.7
	4泊	3.2	10.6	13.6	11.0
	5泊	1.2	1.7	4.5	4.8
	6泊	0.0	0.3	1.3	2.0
	7泊以上	0.0	1.3	1.0	5.5
	日帰り	0.0	0.0	0.0	0.3
宿泊施設	リゾートホテル	54.2	82.7	72.2	47.9
	シティホテル	31.6	31.9	30.5	21.0
	ビジネスホテル	27.5	5.5	14.5	28.1
	民宿・ペンション	3.3	3.4	4.4	11.2
	ドミトリー（簡易宿泊施設・YH等）	0.0	0.0	0.7	4.6
	ウィークリーマンション	0.0	0.0	0.2	1.3
	実家・親戚知人宅	0.0	0.4	0.4	5.7
	その他	2.3	1.8	1.5	6.3
活動	観光地めぐり	83.6	91.1	65.8	55.4
	保養・休養	9.6	14.1	28.9	37.8
	海水浴・マリンレジャー	13.4	6.6	39.5	29.0
	ダイビング	6.5	6.2	13.7	13.8
	ゴルフ	7.4	1.7	3.0	5.7
	釣り	1.8	0.4	2.0	1.5
	スパ・エステ	1.8	2.5	5.6	3.9
	スポーツ大会	1.1	0.3	0.9	1.4
	エコツアー	1.3	0.9	3.0	2.6
	伝統工芸・芸能体験	4.3	5.1	9.8	5.9
	イベント・伝統行事	4.1	4.4	4.0	6.2
	ショッピング	31.9	27.7	30.1	21.3
	沖縄料理を楽しむ	40.5	30.8	49.3	43.4
	戦跡地参拝	17.6	15.6	10.8	7.5
	新婚旅行	0.0	0.6	2.7	1.0
	ウェディング	1.0	0.0	2.4	3.8
	会議・研修	0.0	0.0	0.0	0.0
仕事	0.0	0.0	0.0	0.0	
帰省・親戚等の訪問	0.0	0.0	0.0	0.0	
その他	6.0	3.0	7.7	9.8	
交通機関	路線バス	3.6	3.3	7.6	13.3
	観光バス	59.4	72.8	6.8	4.3
	タクシー	39.0	21.1	30.6	41.1
	モノレール	26.1	11.2	24.7	35.4
	レンタカー	33.2	16.4	79.8	64.0
	自家用車・公用車	0.0	0.3	1.6	6.7
	航空機（県内）	11.3	27.8	10.0	16.5
	船（県内）	5.0	20.4	9.6	14.7
	自転車	2.7	1.2	3.4	4.9
	その他	2.1	3.5	2.5	3.0
旅行形態	団体旅行	100.0	0.0	0.0	0.0
	パッケージ旅行	0.0	100.0	0.0	0.0
	フリープラン	0.0	0.0	100.0	0.0
	個人旅行	0.0	0.0	0.0	100.0

5-3. 自由意見（抜粋）

（1）活動の満足だった点、不満足だった点

居住地	性別	年齢	来訪回数	同行者	自由回答
近畿	女性	20代	5～9回目	友人・知人と	飽きがない、海を見ているだけで幸せ。
関東	女性	40代	3回目	その他家族で	日本なのに別の国のような気持ちになれた。普段の生活が、テンポが速い感じなので、沖縄の人がゆっくりに感じに思えた（行動が遅く感じられたり、そこがやはり沖縄のよいところも思えた）。
近畿	男性	70代	20回目以上	1人で	那覇空港の混雑と乗り継ぎアクセスの悪さ。（関西→那覇25番ゲート着→宮古38番ゲート発）空港を大きくして・・・帰りも同じ。検査入り口の混雑あり。
関東	男性	30代	2回目	夫婦で	食事が安くておいしい！夕方の渋滞（那覇市内）が困った。
中国・四国	女性	60代	2回目	仕事仲間と	フリープランで仲良し4人組でレンタカーを借り、美しい海と畑と海ぶどう作りなど、のんびり寄り道をしながら旅行しました。とても楽しかったです。
近畿	女性	30代	10～19回目	1人で	ホテルの食事がよかった点、タクシーの運転手さんが親切だった点に満足している。不満足は飛行機で、1時間近く待たされた。
九州	男性	50代	20回目以上	友人・知人と	本物の空手道に触れることができた。
関東	女性	30代	4回目	その他家族で	海がきれいでも素晴らしい。台風のため一番訪れたかった水納島へ行けなかった。でも自然のことなので、仕方ないですが・・・次回は是非行きたいです。
関東	女性	40代	初めて	子連れ家族で	観光地のどこに行ってもトイレが整っていて、きれいだったので、気持ちよく観光できました。支払いにおいてクレジットカードが利用できないところが多く、不便を感じた。ガイドブックにはそのことが出ていなかったの、現金を余裕をもっては特に持って行かず、心配だった（足りるか）。恩納での居酒屋での料金が高かった・・・。
中部	女性	40代	2回目	その他家族で	万華鏡やネームプレート作りをした。マリンスポーツだけではなく、体験活動も小学生の子供がとても喜んだ。
関東	女性	40代	4回目	夫婦で	海がきれいだった。パラソル、チェア等、有料だったので、無料あるいはもう少し安ければよいと思った。
関東	男性	40代	3回目	子連れ家族で	シーズン料金が高いのが不満。安ければもっと行きやすくなる。
関東	女性	40代	2回目	子連れ家族で	ビーチの休憩所が無料で、押し売りもなく良心的。ビーチがきれいだった。
九州	女性	50代	5～9回目	仕事仲間と	地元の方がよく飲食されるお店をホテルの方から紹介してもらい、地元の家庭的な味が楽しめてよかった。
関東	女性	40代	2回目	子連れ家族で	新原ビーチ、古宇利島、伊計島などで美しい貝拾いができ、子供が大変喜んだ。
関東	女性	40代	2回目	子連れ家族で	台風の通過と重なり、ホテルに缶詰だったため、レジャーができなかった。
関東	女性	20代	初めて	恋人と	海のトイレ、シャワー、更衣室はあまりきれいではありませんでしたが、人の接客や説明、対応など、とても親切でよかったと思います。
近畿	男性	50代	3回目	夫婦で	観光地なので、レンタカーのナビデータを最新にしてほしい。中央線が変わったりなど、交通規制はわかりにくい。
関東	女性	20代	初めて	恋人と	満足・親しみやすい沖縄の方の人柄、豊かな自然。不満足・特にありませんが、強いて言えばトイレが少々古いと感じました。
関東	男性	30代	初めて	子連れ家族で	潮が引いて子供達と磯遊びができて、とても楽しかったです。シャワー室があまりきれいではなかったのが少し残念。
近畿	男性	40代	4回目	子連れ家族で	シャワーが有料、しかも大行列であったことが不満。海はきれいだったので満足。
関東	女性	40代	5～9回目	仕事仲間と	旧盆に当たったので、祭りを見られたが、食堂や店がしまっていた。
関東	男性	20代	10～19回目	1人で	満足→海と料理。不満足→公共機関が弱い。
九州	女性	50代	2回目	三世代家族で	ウエディングと家族旅行を兼ねて沖縄に行きましたが、ホテルの目の前が海、教会の前も海・・・神父のお話にも感動・・・とてもよい記念の式になりました。「沖縄で式を挙げたい！」と言った娘に感謝です。
関東	男性	20代	5～9回目	恋人と	天候さえよければ、どれも満足であった。
中部	女性	50代	3回目	夫婦で	タクシーやモノレールを利用したが、タクシーの運転手さんはみんな親切に答えてくださった、また、各地のトイレも清潔だった。
関東	男性	50代	5～9回目	1人で	要望・・・空港到着口付近に2～3日以上の子なイベント案内を表示しては？（離島フェア、琉球王朝祭り等）（後で気付き、残念がる人がいた）
九州	女性	50代	3回目	子連れ家族で	海のきれいさには驚いた。交通機関がもっと便利になってほしい。
関東	女性	40代	初めて	友人・知人と	沖縄の人達は皆親切でした。道やわからない事などたずねても、丁寧に教えてくれた。
近畿	男性	50代	2回目	子連れ家族で	観光地として竹富島に行って楽しんだが、特に古くからの風習が多く見られたところが満足でした。年1回の地元のお祭りの時に、また訪れてみたい。
九州	男性	40代	20回目以上	1人で	車がないと不便、公共交通機関が不便でした。
近畿	女性	20代	2回目	仕事仲間と	全体的に自然が美しい点は満足でした。不満足だった点は「日かげ」が少しでもあれば、という点だけです。熱中症になったため。
関東	女性	40代	5～9回目	1人で	交通が不便。ツアーバスが少なく、パターンがない。
近畿	男性	50代	5～9回目	1人で	観光施設・キャンプ場に、ゴミ箱が設置されていない（自販機はあるのにゴミ箱がない）。
不明	不明	不明	不明	地域の団体・趣味のサークル	満足だった点、地元の人と話す機会が多く、沖縄を感じる場面がおおかった。タクシーでも売店でも笑顔で過ごせました。
中部	男性	40代	20回目以上	1人で	天気がよく、施設も充実していて楽しく活動できた。もう少し交通の便がよいとなおよかった。

(2) 観光地・施設の満足だった点、不満足だった点

居住地	性別	年齢	来訪回数	同行者	自由回答
近畿	女性	50代	2回目	友人・知人と	石垣島の〇〇〇村、店内の店員さん全て笑顔で対応良かったです。
中国・四国	男性	20代	5～9回目	恋人と	トイレ等の施設をもう少し充実させてほしい。
関東	女性	40代	2回目	夫婦で	どこへ行っても皆さん親切で気持ちよかったです。
北海道・東北	男性	30代	初めて	夫婦で	王国の文化は北海道にはないので歴史の深さを感じた。
関東	男性	60代	3回目	仕事仲間と	コインロッカーが無い！
関東	女性	40代	初めて	夫婦で	美ら海水族館で帰りに雨が降り出した時、駐車場まで使用できる傘がすぐ用意であったのはすごく助かりました。初めて見るジンベイザメの大きさも印象的で、大変満足です。
近畿	男性	50代	4回目	仕事仲間と	戦争資料館、後世に伝えてほしいです。
九州	男性	50代	20回目以上	1人で	駐車場が十分確保されていてよかった。
関東	女性	20代	10～19回目	1人で	別世界でした、本島はすごく都会的ですが、離島は自然にあふれていて、どちらも素敵でした。
中部	男性	50代	初めて	夫婦で	観光施設など、もう少し閉館時間を遅くしてほしい。たとえば日が長い夏の時期だけでも。今回レンタカーで動いていて、閉館ぎりぎりに着いたのですが、入れないところがあった。でもその後と同じような人が4、5台入ってきた人達がいきました。残念でした。
関東	女性	60代	2回目	友人・知人と	船からバス、またはグラスボート、レンタルサイクルなどの連絡が非常によくスムーズに行けたことに大満足。
近畿	女性	50代	5～9回目	友人・知人と	訪れた観光地の人々はとても親切で、ゆっくり休養でき、満足している。心身ともに癒された。
中部	女性	30代	5～9回目	子供連れ家族で	民宿が最高だったのと、やはり海がきれい！！マンゴーやパパイヤジュースが飲みたかったなあ(農園などのフレッシュ)。
中部	女性	60代	2回目	仕事仲間と	不満ではないが、首里城の今後50～100年単位で現在の状態を守ろうとするとき(台湾檜で建てられていると聞きました)健在の確保を考え、植林などされているか心配になりました。
近畿	女性	30代	4回目	三世代家族で	昨年訪れた本島で、駐車場は無料で、人も親切で、とても気分よく観光できます。とにかく風景がきれいで、食べ物もおいしい。施設の看板などもわかりやすいと思います。
関東	女性	30代	20回目以上	1人で	海の色、雲の見え方、美しい。夜の川平のナイトダイブを上ると満天の星空で言葉をなくすほど美しかった。本土には絶対ない場所。
関東	女性	30代	3回目	子供連れ家族で	とても施設が整っており、近代的でしたが子連れ(2歳児、0歳児)を連れてベビーカーを使用していると、移動が「大変(距離、帰路の上り坂)」と感じました。
関東	男性	50代	初めて	夫婦で	交通手段が不十分、フリーバスのバス(観光客向け)などあったらよい。
関東	女性	40代	10～19回目	友人・知人と	毎年果物や野菜を買い、自宅や親類に送る。とても楽しみにしている。観光地の宅配サービスでなく、地元の人々の利用するところで自分が選んで安く送るのが好き。
中部	男性	60代	3回目	友人・知人と	不満足→障害者用トイレにウォッシュレットが付いていなかった。満足→みんな親切にしてくれた。
中国・四国	女性	20代	初めて	その他家族で	どの施設もきれいにされていました。道の駅は沖縄の特産品がたくさんあって、楽しかったです。
関東	男性	40代	初めて	仕事仲間と	当時の衣装の案内で、その時代をイメージできたところがよかった。説明も丁寧でやさしい感じだった。
中部	女性	50代	2回目	三世代家族で	沖縄の方はとてもやさしいです。障害のある娘を連れて行って楽しく過ごせました。
近畿	女性	30代	2回目	その他家族で	国際通りのお店が本当に観光客向けになっていて、どれも同じ物ばかり売っていて、変わり映えしなかった。あと、食事場所が居酒屋ばかりで高校生の子がいたのにご飯物があまりなく、探すのが大変だった。
関東	男性	50代	初めて	仕事仲間と	石段が多く、膝にくる。ビーチチェアでのんびりしたい。芝生など、柔らかいところで休憩したい。
関東	女性	60代	初めて	三世代家族で	沖縄の人々はやさしく温かいと感じた。どこも大満足です。特に、道がわからず尋ねた郵便やさんが、バイクで先導してくださり感激でした。
関東	男性	30代	5～9回目	友人・知人と	食堂が充実していない点。土産屋が狭い！
中部	男性	60代	初めて	夫婦で	観光客が多くて不満足。
九州	男性	50代	10～19回目	1人で	私たちは県外人です。観光地は満足している。モノレールを延ばしてほしい、北谷、または残波岬。

(3) 交通機関・道路の満足だった点、不満足だった点

居住地	性別	年齢	来訪回数	同行者	自由回答
関東	女性	40代	10～19回目	子供連れ家族で	市内、混雑は予想以上に混んでいたり、マナーが悪い人がいたため。
関東	男性	30代	3回目	1人で	バスの路線図や料金が分かりづらく調べにくかった点。
関東	男性	50代	初めて	1人で	運転手さんがとても親切だった(路線バス)。
近畿	男性	20代	初めて	夫婦で	レンタカーのナビが古い。
中部	女性	60代	初めて	友人・知人と	タクシーの方(個人の女の)でしたが、とても対応がよくて観光案内など明るく説明してくださり、沖縄の人の印象がとても良かったです。
関東	男性	40代	初めて	1人で	信号が多すぎる点、また信号のつながりが悪い。
関東	女性	70代	4回目	1人で	ゆいレールの旧券、2日券、3日券は安く便利。
九州	男性	50代	10～19回目	1人で	道路案内標識はもう少し多くてもよい、距離の記載があってもよい。
中部	女性	30代	3回目	子供連れ家族で	美ら海水族館へ行くとき、高速が許田までしかないのもっと北の方まで高速があるとよいと思った。そうしたら北部の方まで遊びに行かれる。
関東	女性	60代	2回目	三世代家族で	道路脇にハイビスカスなど、いろいろな草花が植えられていて、南国にきているという感じがとてもよかったと思う。
九州	女性	40代	5～9回目	子供連れ家族で	珍しい標識があって、見るのが楽しかった。
中部	女性	30代	20回目	子供連れ家族で	狭い道路での路上駐車が目立った気がします。バスの中で路線図案内を大きく張り出して欲しいです。モノレールは降りる人が先、ということ徹底して欲しいです。
九州	女性	30代	5～9回目	子供連れ家族で	沖縄は国内で誇れる観光地なので、やはり国際通り付近の渋滞の緩和策や、旅行者が来て、わかりやすい標識をもっと意識していきべきだと思う。
関東	女性	30代	10～19回目	1人で	特にいつもと変わったところは同じですが、石垣の路線バスが電光表示や運賃箱が新しくなり、初めての方など便利になったのではと思います。
九州	男性	50代	2回目	1人で	バスターミナルでのバスの案内がよくわかりませんでした。乗り方を尋ねたら、高校生が気持ちよく教えてくれたので助かりました。
関東	男性	20代	初めて	夫婦で	街灯が少なく、夜の移動が危ない。看板が見えずらく、わかりにくかった。
関東	不明	60代	4回目	仕事仲間と	モノレールは景観が良かった。
関東	女性	50代	2回目	その他家族で	今回は渋滞に会うこともなくて、特にありません。バス乗務員の方と添乗員さんが渋滞に会うことがないようコースを考えてくれていたことは良かったです。
北海道・東北	女性	20代	5～9回目	友人・知人と	原付や高齢者のマナーの悪さに驚きました。ウインカーを出さずに進路変更をしてきて、ぶつかりそうになりました。
中部	男性	40代	初めて	地域の団体・趣味のサークル	道路整備をもっと行ってほしい(高速の延長も含めて)。
関東	男性	70代	5～9回目	夫婦で	今回観光バスで各観光地をまわり、その案内の内容が満足でした。
近畿	男性	50代	2回目	子供連れ家族で	路線バスに一度乗車しましたが、その運転手の方が非常にフレンドリー、親切に地元の蝶のサナギ(美しい金色の物)の話を説明してくれた。
関東	女性	30代	初めて	友人・知人と	某城跡に行きたかったが、看板が少なすぎて、場所がわからず、たどり着けず諦めた。〇〇城跡まであと〇mなど、書いて欲しい。
関東	女性	20代	5～9回目	その他家族で	那覇空港から名護まで、高速バスでも時間がかかりすぎる。空港から目的地への金額が、乗る前にわからない(表示がない)。
関東	男性	40代	3回目	1人で	沖縄は動くセンターラインと、暴走気味のバイクにいつもドキドキします。

(4) 飲食施設の満足だった点、不満足だった点

居住地	性別	年齢	来訪回数	同行者	自由回答
関東	男性	30代	3回目	1人で	地元の話聞くことができ、料理も説明を受けながらおいしくいただけました。
中部	女性	30代	5～9回目	友人・知人と	初めてフーチャンブルを食べてすごくおいしかったのと作り方をていねいに教えてもらいました。
中国・四国	女性	50代	初めて	子供連れ家族で	まぐろ、牛のにぎりがとてもおいしかった。ソーキソバは当たり外れがあった。
関東	男性	30代	初めて	仕事仲間と	魚が新鮮でよかった。泡盛も飲みやすかった。泡盛の香りが良かった。豚の料理によく合った。泡盛は今まで飲んだことがなかった。もっとくせがあり飲みにくいと思っていた。
北海道・東北	男性	50代	3回目	仕事仲間と	居酒屋での民謡含めた歌謡ショーがよかった。
九州	女性	40代	3回目	仕事仲間と	おいしかったものもあったが、あまりぱっとしなかった。
近畿	男性	60代	3回目	友人・知人と	沖縄料理が4日も続いたら飽きてくる。脂っこい！！4日目は寿司屋になった。
関東	女性	20代	3回目	子供連れ家族で	乳児連れだったが、ぐずる息子をあやしてくれたり、大きな声を出してもイヤな顔せず、対応してくださった。離乳食も用意してくださった。
関東	女性	20代	5～9回目	友人・知人と	不定休が多く、手がかりがない(この店に行く前に他の店が休んでいた)。で。
関東	女性	20代	20回目以上	1人で	料金が総じて安く、味も良い。提供時間は少し遅い・・・ところが多い。
九州	女性	20代	5～9回目	友人・知人と	最初は去年の7月に沖縄に行き、計5回行ってきます。毎回居酒屋に行きますが、料理もおいしいし、接客やサービスが素晴らしいと思います。7月にも3泊4日で行く予定です。
関東	女性	40代	5～9回目	子供連れ家族で	お店が閉まるぎりぎりだったが、気持ちよく入れてくれた。値段の安さ！味もgood！量も満足でした。グラス(お水)が琉球グラスを使っているのがまたよい。
近畿	男性	40代	10～19回目	夫婦で	禁煙にする、もしくは分煙にしてほしい。
北海道・東北	女性	30代	2回目	子供連れ家族で	事前に予約していたら、食器の下に敷いたランチョンマットに名前が書かれていました。息子が寝ていたら座敷を空けてくれたり、毛布をお持ちしますか？と声をかけてくれました。味は勿論ですが、対応がとてもよかったです。
関東	男性	50代	2回目	夫婦で	ツアーに食事が含まれているから、選ばずどこでも似たような料理。
九州	女性	20代	初めて	友人・知人と	バイキング形式だったので、好きな量を食べられたという点はよかったと思います。朝食にもう少し沖縄料理があったらいいのにな、と思いました。
九州	男性	30代	20回目以上	仕事仲間と	接客が沖縄風(ムラあり)。
九州	女性	60代	2回目	夫婦で	現地にはあの味がいいのかも知れませんが、何か物足りなさを感じた。
関東	男性	70代	5～9回目	夫婦で	別注で食べた車エビが大変おいしかったです。2泊とも注文しました。泡盛もおいしかったです。

(5) 宿泊施設の満足だった点、不満だった点

居住地	性別	年齢	来訪回数	同行者	自由回答
北海道・東北	女性	20代	3回目	子供連れ家族で	お店が遅くまでやっていたので便利でした。ただホテルが大型なのでエレベーターホールから部屋までが毎回遠かったのが、子供連れには残念でした。
近畿	男性	20代	4回目	友人・知人と	ダイビングショップ併設で便利だった。
近畿	男性	70代	3回目	夫婦で	スタッフと施設全体に清潔感があふれていた。
九州	男性	40代	10～19回目	1人で	ネットで申し込むと値段が安い。
関東	男性	40代	初めて	夫婦で	食事がほとんどバイキングで飽きる、他のを食べようとすると高い。
中部	男性	60代	4回目	その他家族で	部屋に案内してくれた女性はとても気配りがよく、帰りの際もとてもよくしていただきました。
関東	女性	30代	10～19回目	友人・知人と	満足→空港までの無料送迎やレンタル自転車(無料)の台数が豊富だった点。
関東	女性	20代	初めて	恋人と	大浴場があったら嬉しかった。朝食バイキングのメニューをもっと変えてほしい。3日間だいたい同じメニューだった。沖縄っぽい食事も少なかった。B1にあるレストランで食べたジーマミー豆腐はすごくおいしかった。
中部	男性	50代	初めて	その他家族で	和・洋のバイキングスタイルの朝食だったが、2日もほぼすべて同じ料理だった。4～5品目は毎日変えてほしい物だ。
九州	男性	30代	5～9回目	子供連れ家族で	とても過ごしやすいかった。食事もおいしかったし、プール、ジャグジーも子供が喜んでいました。土産物も充実していた。
近畿	女性	50代	4回目	夫婦で	ホテルの皆様のご対応(笑顔・言葉遣い・親切丁寧)、朝食がバラエティに富み、おいしく全体に清潔にあふれ、もう一度宿泊したいホテルでした。
九州	女性	50代	5～9回目	夫婦で	スパとエステがよい。
近畿	女性	30代	5～9回目	子供連れ家族で	子供のバースデーにクッキーを頂いた。接客サービスが素晴らしい。
九州	男性	30代	4回目	仕事仲間と	食事は朝食バイキングであったが、もっと沖縄らしいメニューを増やしてほしい。
中部	女性	20代	3回目	恋人と	朝食のみですが、沖縄料理もあり、大変満足でした。
九州	女性	20代	5～9回目	友人・知人と	景観がよく、まわりに飲食店が多くあった点がよかった。
中部	男性	50代	2回目	夫婦で	次回は民宿、ペンションなどに宿泊したい。オーナーとの会話が楽しみ。
九州	男性	50代	5～9回目	仕事仲間と	大変満足だったが、ひとつだけトイレが和式だったので残念。2Fにはウォシュレットがあるようだったが。
北海道・東北	男性	50代	初めて	夫婦で	最終日に特別にデザートを提供してもらったり、エコにも積極的に取り組んでいて大変良かった。
関東	男性	30代	4回目	子供連れ家族で	食事は今ひとつでしたが、全体的にはよかったです。また、インドアプールがあったこと。雨が降っていても、プールに入ることができたことはよかったです。
関東	女性	30代	4回目	その他家族で	朝食バイキングの種類が多く、嬉しかったし、おいしかった。
関東	女性	30代	2回目	子供連れ家族で	ホテルは古めだったが、きれいにされていてスタッフの対応もよかった。買っていったフルーツを無理を言ってカットをお願いしたら、素敵にアレンジしてお皿に盛りつけて部屋まで届けてくれたことに感謝しています。又利用したいです。
近畿	女性	30代	初めて	子供連れ家族で	すごく大きなホテルなのに、ランドリーが少なく、常にいっぱいだった。またエレベーターがなかなかこない。トータル的には満足だが、細かいところは多々不満があった。
関東	女性	30代	4回目	子供連れ家族で	台風情勢をロビーに掲示してくれたり、室内遊びを企画してくれた点がよかった。
中部	男性	60代	2回目	子供連れ家族で	フロントの女性の対応が大変よく、すすめられて歩いて首里城まで行くと、その日が琉球祭り中でした。本殿から王様が出てくる所をみることができ、感動しました。
九州	女性	40代	3回目	夫婦で	新婚旅行でこちらのホテルに宿泊したので、銀婚式に再び訪れました。
中部	女性	50代	10～19回目	夫婦で	お母さんの作る夕食がおいしかった。お父さんが漁師さんで、毎回採れたてのお魚が出てきて、感激した。
中部	女性	50代	2回目	三世代家族で	悪天候のときにホテル内にレジャー施設があると良い。
中国・四国	女性	50代	5～9回目	子供連れ家族で	朝食時間前の出発のため、朝食弁当を作ってくださいました。びっくりして、嬉しかったです。部屋も清潔で、フロントの対応もよかったです。
北海道・東北	女性	30代	20回目以上	1人で	室内がきれいで、民宿で部屋にお風呂、トイレが付いていて、すごくいい。
近畿	女性	30代	3回目	仕事仲間と	ホテルの売店の品揃えがよくて、助かった。朝食のバイキングの品数がもう少しあれば嬉しかったが、この料金なので、朝食バイキングがあるだけよしとします。
中部	女性	40代	5～9回目	1人で	部屋、設備などは満足のいく物でしたが、部屋に独特な臭いを感じたのが残念でした。
関東	女性	60代	初めて	友人・知人と	設備も食事も良かったのですが、お風呂が有料の上、時間帯で料金が違うなど(本州では自由にはいつているので)抵抗がありました。

(6) 土産品の満足だった点、不満足だった点

居住地	性別	年齢	来訪回数	同行者	自由回答
近畿	女性	20代	5~9回目	夫婦で	塩など日持ちが良く、誰でも使えるので喜んでもらえて良かった。
中部	女性	30代	4回目	子供連れ家族で	沖縄にしかないものが多く良いと思いますが、生ものは持って帰りづらいのでいつも迷ってやめます。
近畿	女性	30代	4回目	友人・知人と	思っていた以上に安く買って、沖縄でしか買えないちぎって食べるパインが買って良かった。
北海道・東北	女性	20代	3回目	子供連れ家族で	自分がほしかったシーサーが見つかりました。シーサーの表情・色に満足です。
関東	男性	60代	3回目	仕事仲間と	海千山千の菓子が多い中、本物の菓子は安心できる。
中部	女性	30代	5~9回目	友人・知人と	琉球ガラスのコップなどすごく美しいですが、もう少し値段が安ければと思います。
関東	男性	30代	初めて	仕事仲間と	100円の小袋菓子を種類を豊富に買ってよかった。
北海道・東北	女性	30代	初めて	夫婦で	ご当地香水(資生堂が出している)がほしかったので、デザインも◎
関東	男性	60代	初めて	1人で	泡盛の5本セット購入。多くの味と対面することができてよかった。販売店で親切に説明していただき、ありがたかった。
中部	男性	70代	3回目	地域の団体・趣味のサークル	シーサー＝重量と破損の恐れあり。宅配を上手に利用し、買いやすくしては？
関東	女性	20代	初めて	恋人と	小分けされていたり、低価格だったり、お菓子のお土産はとても買いやすかったです。パッケージも沖縄らしさがあってよかった。
九州	女性	30代	4回目	夫婦で	スナックパイン・ピーチパインは九州で買うパインと違って、甘くておいしい！食べ方も面白いです。いつもお土産にして喜ばれます。
中部	男性	60代	3回目	夫婦で	旨い、安い、完熟パインは旨い。
中国・四国	女性	40代	10~19回目	夫婦で	デザインのいいTシャツが何種類もあって迷いました。
中部	男性	50代	初めて	その他家族で	試飲も要望に合わせ、いろいろさせてくれたし、売る気より楽しませようとしてくれた。
近畿	女性	50代	4回目	夫婦で	ちんすこう: 日持ちもし、誰にでも喜ばれるお土産品だと思います。
九州	男性	40代	20回目以上	1人で	沖縄の土産のため、沖縄でしかないものを選定した。
関東	女性	20代	3回目	子供連れ家族で	2歳の子へのお土産に、国産でジンベイザメなどの絵がかわいいバズルが沖縄らしくてよかった。
中部	女性	40代	3回目	夫婦で	いろいろなシーサーを集めていて、今回はバンドゥーが乗った宮古限定のものだったので、大満足です。
関東	女性	60代	4回目	三世代家族で	地元の食材が新鮮な上、安く買えるのが最高です。毎回スーツケースいっぱい買って帰ります。
北海道・東北	男性	30代	5~9回目	1人で	新しい技法にチャレンジされる作家の作る器は、来るたびに発見があり、魅力を放っている。
中国・四国	男性	70代	3回目	夫婦で	よい壺屋焼に巡り会えました。
中国・四国	女性	60代	5~9回目	友人・知人と	量が多すぎる、もっとデザインに工夫を。
九州	女性	30代	2回目	仕事仲間と	乾燥もずくを探していたのですが、どこもお菓子ばかり置いていて、海草のたぐいが少なくて残念。
中部	男性	40代	10~19回目	恋人と	ミンサー織りに気に入りました。
近畿	男性	40代	10~19回目	仕事仲間と	毎年自分用の琉球ガラスのジョッキなど買っていますが、今年もいいものを買えました。
中国・四国	女性	30代	5~9回目	恋人と	沖縄でも離島なら離島でしか買えないなど、限定感を出したお土産の方が、わざわざ買った価値が出てよいと思った。空港(那覇)でも買える物が多く、ちょっとガッカリ感があった。
中国・四国	女性	20代	初めて	友人・知人と	スーパーで色々買って満足。スパム、ちんすこう、タコライスの素、シューシーの素。
中部	女性	40代	2回目	夫婦で	八重山では、昔求婚時に男性が夜光貝を磨いて女性にプレゼントをしたとホテルの方に伺ったので、弟とその彼女にお土産にしました。とても喜ばれました。
関東	女性	30代	2回目	夫婦で	写真ができあがって届くまでに1週間くらいかかるので、旅行から帰ってまだ余韻を楽しみたいというころに、沖縄の衣装に身を包んだ自分たちの写真が届いた。無事に帰ってきたんだな、と旅の締めくくりの品になった。
関東	男性	40代	2回目	仕事仲間と	フルーツの詰め合わせを初日から探したが、最終日に空港で初めて見つけた。単品はたくさんあるが、詰め合わせも多いとよいと思った。
九州	女性	20代	3回目	仕事仲間と	定番のちんすこうではなく、珍しいお土産で喜ばれた。少量ずつの個包装があると、配るお土産としてもいいのかな。
北海道・東北	男性	50代	初めて	夫婦で	ミンサー織りやウーヅ染めが沖縄独特で満足した。
北海道・東北	女性	20代	初めて	友人・知人と	同じお土産でも店によって値段が違いすぎる。
関東	女性	30代	初めて	子供連れ家族で	絵本だと子供も読めるので、ずっと残るのでよかったです。
中部	女性	40代	3回目	1人で	スパムはなかなか本土で売っていないので嬉しかった。あおさ、海ぶどうなども。
近畿	女性	40代	4回目	夫婦で	もう少ししゃれたパッケージならなおよい。
中部	女性	40代	5~9回目	子供連れ家族で	自分で体験したグラスは楽しかった。こちらではあまり体験ができないので。
近畿	男性	30代	10~19回目	子供連れ家族で	琉神マブヤーは一家で好きなので、たくさん買すぎてしまった。

居住地	性別	年齢	来訪回数	同行者	自由回答
北海道・東北	女性	40代	初めて	子供連れ家族で	満足だった点について、シークワサーの原液が、糖分が入っていないので、料理に使えたり、ジュースにする上で糖分の量を加減できることです。
関東	男性	50代	20回目以上	1人で	沖縄でなければ売っていないCD、本(文化)が多数発見。
中部	男性	30代	3回目	子供連れ家族で	貝や星砂を使ってデザインされた時計はとも素敵で、見る度に今回の沖縄旅行を思い出しています。かわいらしくてセンスがいいと思います。
関東	男性	30代	10～19回目	子供連れ家族で	お菓子、もっと少ない量のあるものが助かります。(例えば世帯なし、一人暮らしの方へのお土産に105円で売っている雪塩ちんすこうがぴったりですが、他のお菓子でもそういった値段の物、105円とは言わないので、あるといいと思います)
北海道・東北	女性	30代	3回目	子供連れ家族で	いつも1000円のムウムウを家着として大量に買って帰る。今回はあまり珍しい柄がなかったので、2枚だけ買った！もっと沖縄っぽい珍しい柄があったらと思う。お花(ハイビスカス)ばかりではなく、魚やヤドカリ、フルーツなどなどあったら絶対に欲しい！
関東	女性	40代	5～9回目	子供連れ家族で	インスタラーメンはリクエストがあって購入、大満足。子供の友達のお土産に大袋に、小分けされたお菓子が入った物があると分けられるのでいいな。
中部	女性	30代	5～9回目	子供連れ家族で	油みそは熊本では見かけることなく、沖縄で普通にコンビニでおにぎりになって売っていたことにびっくり。でもかわいいパッケージやインパクトのあるビンなどの工夫やいろんなサイズがあれば土産に最適だと思った。普通のプラスチックに値札シール貼りの物しかなく(見つけられなかったのかな)もう少しアピールしてもいいかなと・・・
関東	女性	30代	2回目	仕事仲間と	割れる物は移動が大変。
九州	男性	20代	20回目以上	友人・知人と	商品パッケージを工夫すれば、もっと手にとってもらえる商品が多いように思う。
中部	女性	20代	3回目	1人で	鳥草履というのを初めて聞いて作ってみたら、とてもかわいく、よかった。もっと売り出すべき。
中国・四国	女性	60代	2回目	友人・知人と	値段が高いので、安く販売してほしい。本土から来た人が持って帰って喜ばれる包装、保存を考えてほしい。
中部	男性	50代	20回目以上	1人で	ちんすこう等、沖縄を代表するお菓子の新しく工夫された物が数多く出てくるのが楽しい。お酒は持ち帰りが重いので、配送など、もう少し方法を考えれば、買って帰りたいと思います。
近畿	女性	60代	2回目	地域の団体・趣味のサークル	沖縄限定に引かれました。沖縄に来ないと手に入らない点がお土産の付加価値を高めている気がする。
九州	男性	50代	5～9回目	夫婦で	那覇市内で買い物した時、雨が降っていて、お店の人が傘を渡してくれました。「返却しなくてもそのままレンタカーに入れておけば、また誰かが使える」と言ってもらい、ありがたかったです。
関東	女性	30代	5～9回目	子供連れ家族で	もう少しリーズナブルだったら、もう少しめんをたくさん購入したかった。沖縄もずくはどれもおいしいので、大好きです。
中部	男性	50代	20回目以上	友人・知人と	何回も来ているため、目新しい土産がない。
関東	女性	70代	4回目	友人・知人と	最近近所の家では少人数家族が多いので、少なめの量がよかった。
北海道・東北	女性	40代	2回目	子供連れ家族で	小分けの袋が無地のところがあり、味気ないと思った。
中国・四国	女性	30代	初めて	夫婦で	品物は素晴らしいが、持ち帰りの点で気を遣う。
中国・四国	女性	60代	3回目	友人・知人と	ミンサー織りのバッグと敷物、とても品物がよかった。
九州	男性	40代	20回目以上	仕事仲間と	すべてのお土産品が1パターンで、リピーターにとっては飽きてきました。新しいお土産品を探しますが、どこも一緒です。
中部	女性	40代	初めて	その他家族で	パッションフルーツは他の地域にないので、ハワイだとリコイ(パッションフルーツ)バターが有名、であると嬉しい。
近畿	女性	30代	2回目	夫婦で	泡盛ゼリーは会社へのお土産で買ったが、お酒好きの人にも甘い物が好きな人にも好評だった。
中国・四国	男性	40代	2回目	仕事仲間と	ちんすこう以外の目玉がほしい。
中国・四国	男性	70代	5～9回目	夫婦で	持ち帰り時の割れ対策。
中部	男性	50代	3回目	夫婦で	送料無料で全国発送のサービスはありがたい。
関東	女性	60代	2回目	夫婦で	習い事をしているので、皆さんに1つづつとなると、かさばる物、価格の高い物は買えないので、例えばちんすこう、黒糖であれば200～300円くらいのお小さな包みの物があればいいと思います。

5-4. 推計値の精度について

①属性・旅行内容構成比の精度

2012年度 サンプル数 = 3878 単位：%

回答率	90%信頼区間	95%信頼区間	99%信頼区間
1	0.7 ~ 1.3	0.7 ~ 1.3	0.6 ~ 1.4
5	4.4 ~ 5.6	4.3 ~ 5.7	4.1 ~ 5.9
10	9.2 ~ 10.8	9.1 ~ 10.9	8.8 ~ 11.2
20	18.9 ~ 21.1	18.7 ~ 21.3	18.3 ~ 21.7
30	28.8 ~ 31.2	28.6 ~ 31.4	28.1 ~ 31.9
50	48.7 ~ 51.3	48.4 ~ 51.6	47.9 ~ 52.1

2012年6月 サンプル数 = 952 単位：%

回答率	90%信頼区間	95%信頼区間	99%信頼区間
1	0.5 ~ 1.5	0.4 ~ 1.6	0.2 ~ 1.8
5	3.8 ~ 6.2	3.6 ~ 6.4	3.2 ~ 6.8
10	8.4 ~ 11.6	8.1 ~ 11.9	7.5 ~ 12.5
20	17.9 ~ 22.1	17.5 ~ 22.5	16.7 ~ 23.3
30	27.6 ~ 32.4	27.1 ~ 32.9	26.2 ~ 33.8
50	47.3 ~ 52.7	46.8 ~ 53.2	45.8 ~ 54.2

2012年8月 サンプル数 = 923 単位：%

回答率	90%信頼区間	95%信頼区間	99%信頼区間
1	0.5 ~ 1.5	0.4 ~ 1.6	0.2 ~ 1.8
5	3.8 ~ 6.2	3.6 ~ 6.4	3.2 ~ 6.8
10	8.4 ~ 11.6	8.1 ~ 11.9	7.5 ~ 12.5
20	17.8 ~ 22.2	17.4 ~ 22.6	16.6 ~ 23.4
30	27.5 ~ 32.5	27.0 ~ 33.0	26.1 ~ 33.9
50	47.3 ~ 52.7	46.8 ~ 53.2	45.8 ~ 54.2

2012年11月 サンプル数 = 974 単位：%

回答率	90%信頼区間	95%信頼区間	99%信頼区間
1	0.5 ~ 1.5	0.4 ~ 1.6	0.2 ~ 1.8
5	3.9 ~ 6.1	3.6 ~ 6.4	3.2 ~ 6.8
10	8.4 ~ 11.6	8.1 ~ 11.9	7.5 ~ 12.5
20	17.9 ~ 22.1	17.5 ~ 22.5	16.7 ~ 23.3
30	27.6 ~ 32.4	27.1 ~ 32.9	26.2 ~ 33.8
50	47.4 ~ 52.6	46.9 ~ 53.1	45.9 ~ 54.1

2013年2月 サンプル数 = 1029 単位：%

回答率	90%信頼区間	95%信頼区間	99%信頼区間
1	0.5 ~ 1.5	0.4 ~ 1.6	0.2 ~ 1.8
5	3.9 ~ 6.1	3.7 ~ 6.3	3.2 ~ 6.8
10	8.5 ~ 11.5	8.2 ~ 11.8	7.6 ~ 12.4
20	17.9 ~ 22.1	17.6 ~ 22.4	16.8 ~ 23.2
30	27.6 ~ 32.4	27.2 ~ 32.8	26.3 ~ 33.7
50	47.4 ~ 52.6	46.9 ~ 53.1	46.0 ~ 54.0

注・年度の標本精度は単純に四半期の標本を組み合わせた場合の数値である。

②県内外単価の精度

	12年6月	12年8月	12年11月	13年2月	2012年度
標本数	952	923	974	1,029	3,878
標準偏差	59,628	70,968	63,083	56,359	62,910
平均値(円)	93,542	107,252	94,212	88,588	95,659
平均値の誤差	3,788	4,578	3,962	3,444	1,980
平均値に対する誤差率	4.05%	4.27%	4.21%	3.89%	2.07%
標準誤差率	2.07	2.18	2.15	1.98	1.06

注・年度の標本精度は単純に四半期の標本を組み合わせた場合の数値である。

平成 2 4 年度観光統計実態調査 報告書

編集発行：沖縄県 文化観光スポーツ部観光政策課

〒900-8570 沖縄県那覇市泉崎 1 - 2 - 2

調査委託先：公益財団法人日本交通公社

〒100-0004 東京都千代田区大手町 2 - 6 - 1 朝日生命大手町ビル 17 階

平成 2 5 年 3 月発行