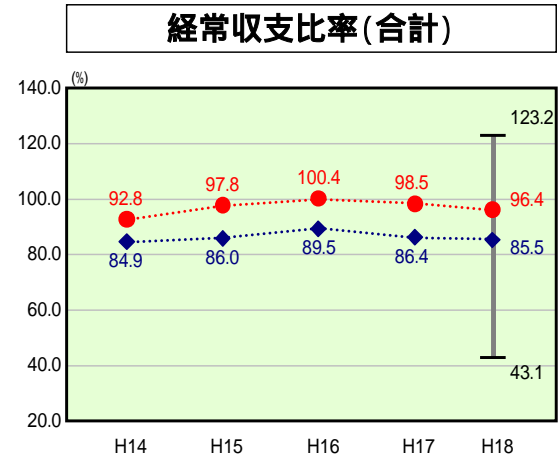


# 歳出比較分析表(平成18年度普通会計決算)

沖縄県 伊平屋村

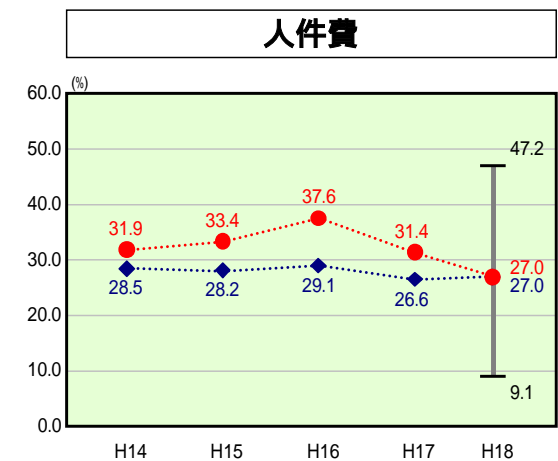
## 経常収支比率の分析



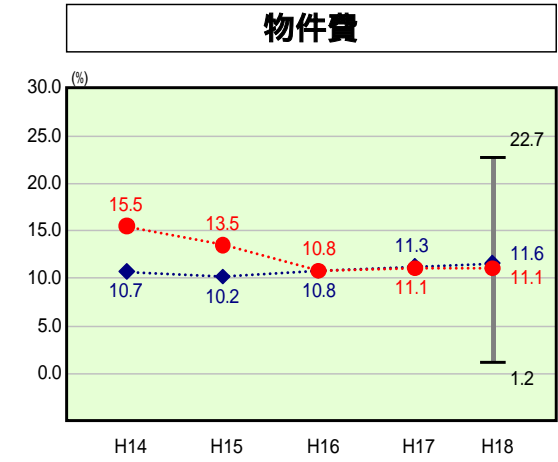
当該団体値 ●  
類似団体内平均値 ◆  
類似団体内最大値 ▮  
類似団体内最小値 ⊥

人口	1,488人(H19.3.31現在)
面積	21.72 km <sup>2</sup>
歳入総額	2,242,402千円
歳出総額	2,197,441千円
実質収支	40,873千円

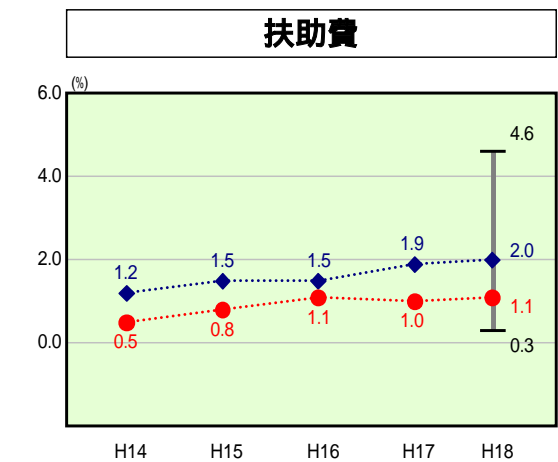
H18類似団体内順位 48/61  
全国市町村平均 90.3  
沖縄県市町村平均 89.5



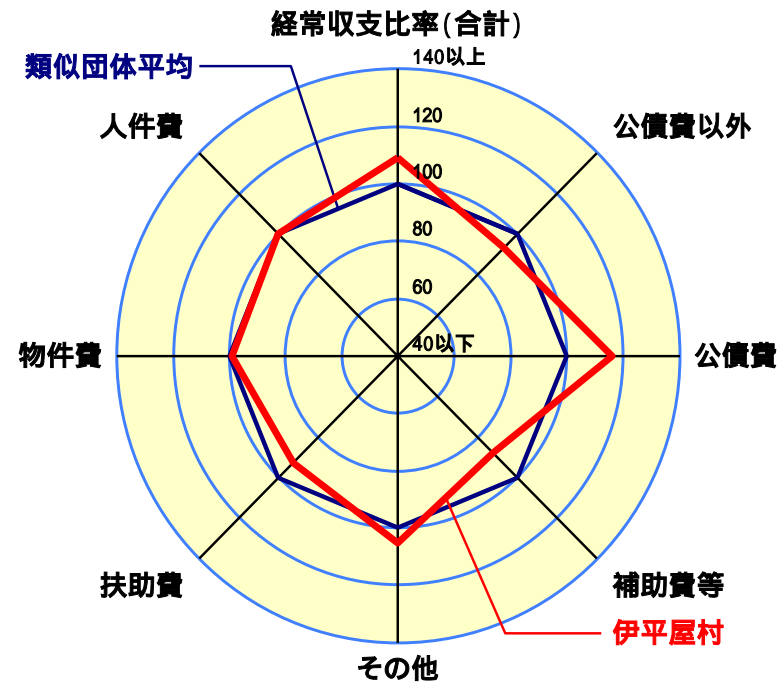
H18類似団体内順位 27/61  
全国市町村平均 28.2  
沖縄県市町村平均 31.9



H18類似団体内順位 32/61  
全国市町村平均 12.9  
沖縄県市町村平均 12.0



H18類似団体内順位 20/61  
全国市町村平均 8.6  
沖縄県市町村平均 10.2



- 本レーダーチャートは、当該団体と類似団体平均値より算出した偏差値をもとにチャート化したものである。(偏差値は平均を100としている。)
- 当該団体の八角形が平均値の八角形より内側にあるほど、歳出抑制等により財政構造に弾力性があることを示している。
- 類似団体とは、人口および産業構造等により全国の市町村を35のグループに分類した結果、当該団体と同じグループに属する団体を言う。

### 分析欄

**人件費:** 類似団体平均と同率である。平成17年度から実施している期末手当のカット(特別職50~100%、議員20~50%、一般職10~50%)による人件費の削減。

**物件費:** 類似団体平均とここ3年間は同率である。事務事業の見直しを更に進めるとともに、需用費等経費節減に努める。

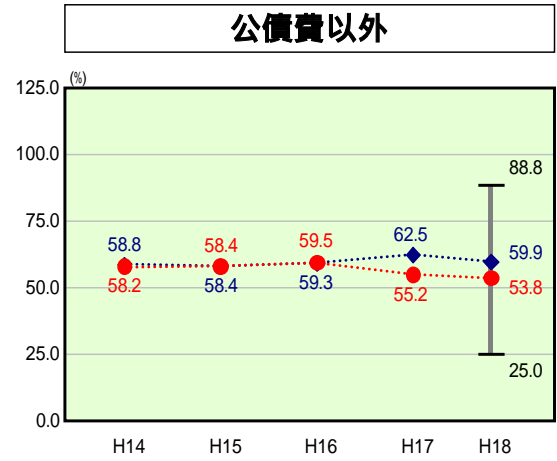
**扶助費:** 類似団体平均を上回っている。資格審査の適正化又は、処置の実態等を把握し縮減に努める。

**公債費:** 類似団体平均を上回っている。ハコ物建設事業や経済対策等に伴い多額の地方債を発行したことによるものである。今後の発行債については、事業の必要性、緊急性、財政負担等を十分に勘案し有利な起債を活用し公債費負担を抑制する。また、公債費適正化計画に基づき適正化を図る。

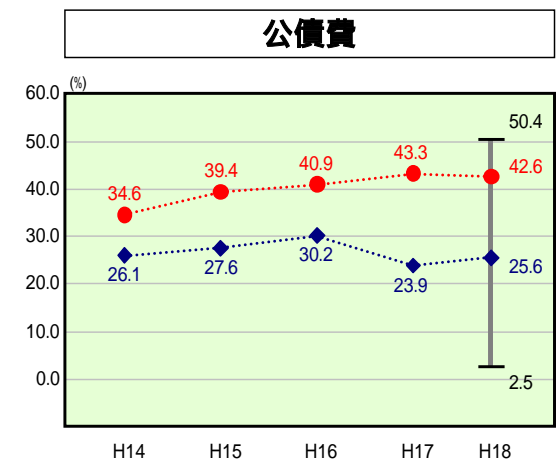
**補助費等:** 類似団体平均を上回っている。補助費については、17年度が減廃止等を行っているところである。今後は見直し等行政の責任分、経費負担のあり方、行政効果等を精査し、廃止・統合及びサンセット方式等により整理合理化を図る。

**その他:** 類似団体平均を下回っている。今後も節減合理化を図る。

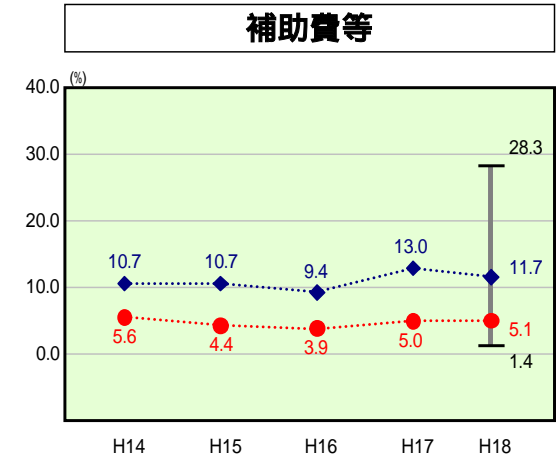
**公債費以外:** 類似団体平均を下回っている。今後も節減合理化を図る。



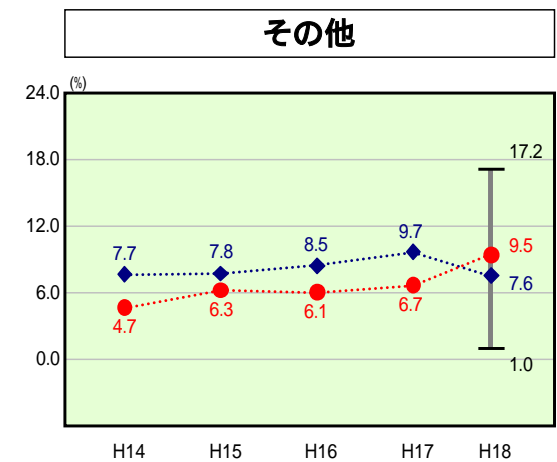
H18類似団体内順位 10/61  
全国市町村平均 70.5  
沖縄県市町村平均 71.6



H18類似団体内順位 57/61  
全国市町村平均 19.8  
沖縄県市町村平均 17.9



H18類似団体内順位 11/61  
全国市町村平均 10.2  
沖縄県市町村平均 7.0



H18類似団体内順位 40/61  
全国市町村平均 10.6  
沖縄県市町村平均 10.5