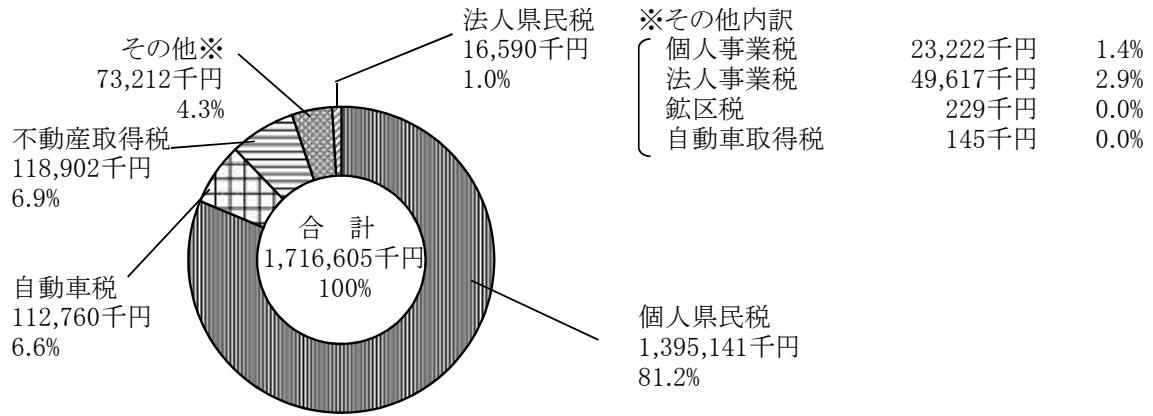


第3 滞納整理状況に関する調

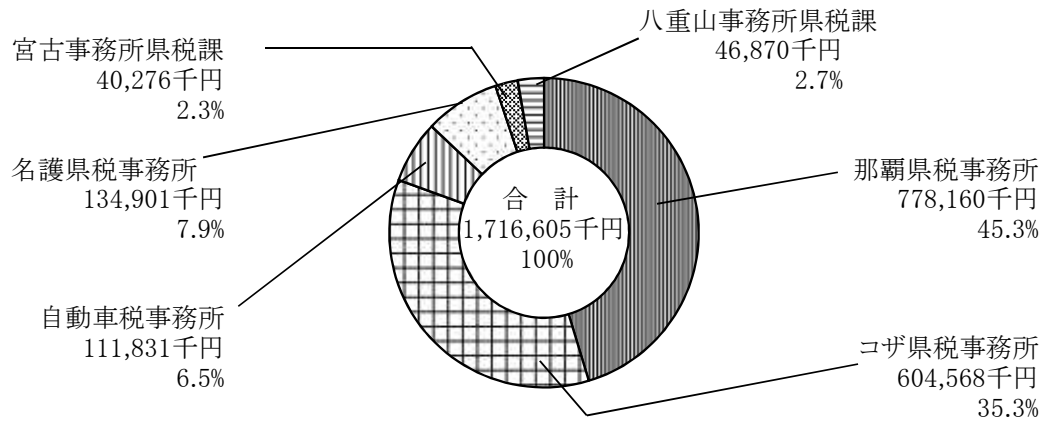
図表5 収入未済額の構成	38
1 県税収入状況調(税目別)〈個人県民税を除く〉	39
2 県税収入未済額の整理状況	40
(1) 収入未済額に対する措置状況(税目別)	41
(2) 収入未済額に対する措置状況(事務所別)	42
(3) 滞納処分停止に関する調	43
(4) 財産差押に関する調	44
(5) 処分別構成	44
3 年度別、税目別、収入率推移調	45

図表5 収入未済額の構成

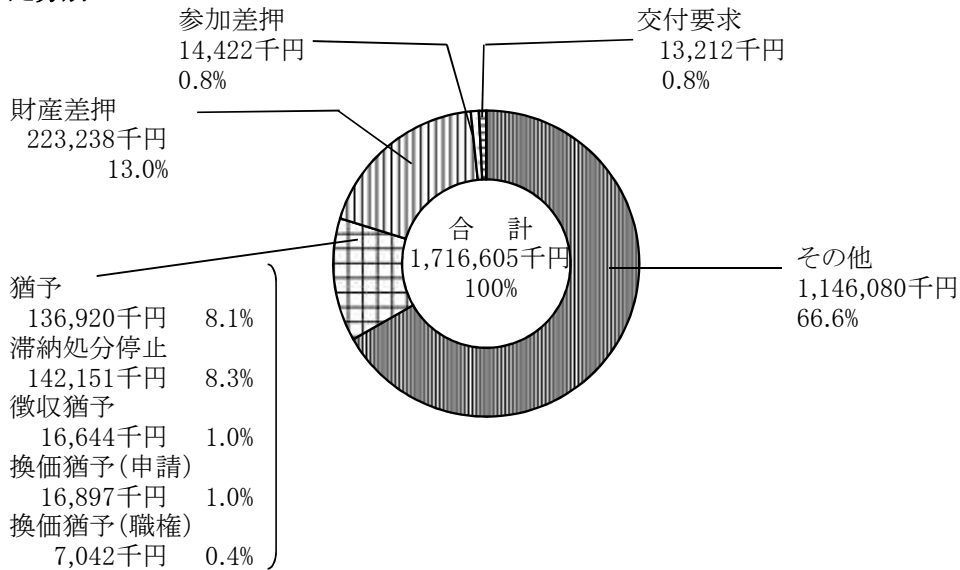
(1) 税目別



(2) 事務所別



(3) 処分別



1 県税収入状況調(税目別)＜個人県民税を除く＞

(単位:円)

区 分	調 定 額		収 入 額 (A+B)		収 入 の 内 訳							
	金 額	件 数	金 額	件 数	納 期 内 収 入 額 (A)				納 期 後 収 入 額 (B)			
					金 額	件 数	調定額に対す る収入率(%)		金 額	件 数	調定額に対す る収入率(%)	
							金額	件数			金額	件数
法人県民税	5,236,203,800	39,710	5,257,457,010	39,510	5,084,721,300	34,734	97.1	87.5	172,735,710	4,776	3.3	12.0
県民税利子割	195,145,372	5,745	195,145,372	5,745	195,132,402	5,742	100.0	99.9	12,970	3	0.0	0.1
個人事業税	1,725,782,200	19,105	1,719,382,875	18,873	1,553,132,000	16,683	90.0	87.3	166,250,875	2,190	9.6	11.5
法人事業税	27,768,604,100	22,194	28,364,231,990	22,392	27,336,108,134	20,173	98.4	90.9	1,028,123,856	2,219	3.7	10.0
地方消費税譲渡割	22,077,709,342	11	22,077,709,342	11	22,077,709,342	11	100.0	100.0			0.0	0.0
地方消費税貨物割	2,216,177,084	11	2,216,177,084	11	2,216,177,084	11	100.0	100.0			0.0	0.0
不動産取得税	4,273,973,200	17,527	4,222,436,760	17,346	3,845,676,700	15,248	90.0	87.0	376,760,060	2,098	8.8	12.0
県たばこ税	1,787,359,191	1,714	1,787,359,191	1,714	1,787,269,530	1,690	100.0	98.6	89,661	24	0.0	1.4
ゴルフ場利用税	774,925,960	389	774,925,960	389	766,174,680	378	98.9	97.2	8,751,280	11	1.1	2.8
自動車取得税	1,452,727,700	48,462	1,452,582,600	48,878	1,452,582,600	48,878	100.0	100.9			0.0	0.0
軽油引取税	7,937,703,877	891	7,937,704,727	891	7,931,105,316	860	99.9	96.5	6,599,411	31	0.1	3.5
自動車税	14,562,289,100	448,827	14,525,606,393	447,859	12,533,254,500	391,577	86.1	87.2	1,992,351,893	56,282	13.7	12.5
鉱区税	7,272,800	319	7,199,200	318	6,691,400	294	92.0	92.2	507,800	24	7.0	7.5
狩猟税	2,788,300	297	2,788,300	297	2,780,100	296	99.7	99.7	8,200	1	0.3	0.3
石油価格調整税	1,014,451,200	84	1,014,451,200	84	1,014,451,200	84	100.0	100.0			0.0	0.0
産業廃棄物税	37,947,868	68	37,947,868	68	37,947,868	68	100.0	100.0			0.0	0.0
小 計	91,071,061,094	605,354	91,593,105,872	604,386	87,840,914,156	536,727	96.5	88.7	3,752,191,716	67,659	4.1	11.2
滞納繰越分	510,884,039	3,884	292,073,644	2,075					292,073,644	2,075	57.2	53.4
合 計	91,581,945,133	609,238	91,885,179,516	606,461	87,840,914,156	536,727	95.9	88.1	4,044,265,360	69,734	4.4	11.4

2 県税収入未済額の整理状況

(1) 収入未済額に対する措置状況(税目別)＜現年課税分・滞納繰越分＞

(単位:円、件)

区分 税目	収入未済額				収入未済額に対する措置状況(収入未済額の内訳)																			
	税額	件数	測定額に対する割合(%)		処分停止		財産差押		参加差押		徴収猶予		交付要求		換価猶予				猶予		その他			
			税額	件数	税額	件数	税額	件数	税額	件数	税額	件数	税額	件数	申請によるもの	職権によるもの	税額	件数	税額	件数				
	税額	件数	税額	件数	税額	件数	税額	件数	税額	件数	税額	件数	税額	件数	税額	件数	税額	件数	税額	件数				
現 年	個人県民税	630,812,160	28,160	1.6	4.5	3,008,000	165	32,484,000	1,046	323,000	27	2,016,000	107	2,125,000	52	2,215,000	18	3,508,000	81	49,445,000	3,055	535,688,160	23,609	
	法人県民税	11,269,756	394	0.2	1.0	45,000	3	222,400	10					1,006,600	7					629,500	9	9,366,256	365	
	県民税利子割			0.0	0.0																			
	個人事業税	6,980,425	82	0.4	0.4			1,101,625	14							544,000	10			1,020,500	12	4,314,300	46	
	法人事業税	43,359,447	174	22.2	3.0			244,700	1					499,600	1	2,945,000	1			4,137,000	5	35,533,147	166	
	地方消費税(譲渡割)			0.0	0.0																			
	地方消費税(貨物割)			0.0	0.0																			
	不動産取得税	52,852,040	203	1.2	1.2	318,800	4	6,077,104	23			12,236,600	37	4,595,700	23	7,552,500	12			498,579	5	21,572,757	99	
	県たばこ税			0.0	0.0																			
	ゴルフ場利用税			0.0	0.0																			
	自動車取得税	145,100	3	0.0	0.0																	145,100	3	
	軽油引取税			0.0	0.0																			
	自動車税	37,842,230	989	0.3	0.2	538,500	17	14,108,680	344					12,400	2	38,600	2			1,811,868	63	21,332,182	561	
	鉦区税	73,600	1	1.0	0.3																	73,600	1	
狩猟税			0.0	0.0																				
石油価格調整税			0.0	0.0																				
産業廃棄物税			0.0	0.0																				
合計	783,334,758	30,006	0.8	0.2	3,910,300	189	54,238,509	1,438	323,000	27	14,252,600	144	8,239,300	85	13,295,100	43	3,508,000	81	57,542,447	3,149	628,025,502	24,850		
滞 納 繰 越	個人県民税	764,328,614	44,440	54.2	48.0	101,648,000	5,146	95,203,000	3,233	11,354,000	356	726,000	41	4,379,000	170	817,000	27	2,577,000	141	73,144,000	7,149	474,480,614	28,177	
	法人県民税	5,320,294	179	12.5	48.0	894,553	40	1,193,240	33					336,508	6	177,600	2			42,000	1	2,676,393	97	
	県民税利子割			0.0	0.0																			
	個人事業税	16,241,158	67	38.6	53.2	1,715,984	26	1,071,123	13							1,594,400	3			247,392	5	11,612,259	20	
	法人事業税	6,257,604	61	3.3	48.4	215,148	10	376,308	10							858,000	3					4,808,148	38	
	地方消費税(譲渡割)			0.0	0.0																			
	地方消費税(貨物割)			0.0	0.0																			
	不動産取得税	66,050,029	119	68.9	41.3	4,271,128	44	54,707,232	38	2,744,900	1	1,665,300	4			127,600	2	956,800	2	311,253	7	1,265,816	21	
	県たばこ税			0.0	0.0																			
	ゴルフ場利用税			0.0	0.0																			
	自動車取得税			0.0	0.0																			
	軽油引取税			0.0	0.0																			
	自動車税	74,918,049	2,858	58.0	97.3	29,341,008	842	16,448,622	463					257,044	9	27,100	2			5,633,218	193	23,211,057	1,349	
	鉦区税	154,900	4	30.7	40.0	154,900	4																	
狩猟税			0.0	0.0																				
石油価格調整税			0.0	0.0																				
産業廃棄物税			0.0	0.0																				
合計	933,270,648	47,728	48.6	84.7	138,240,721	6,112	168,999,525	3,790	14,098,900	357	2,391,300	45	4,972,552	185	3,601,700	39	3,533,800	143	79,377,863	7,355	518,054,287	29,702		
総計	1,716,605,406	77,734	1.6	0.4	142,151,021	6,301	223,238,034	5,228	14,421,900	384	16,643,900	189	13,211,852	270	16,896,800	82	7,041,800	224	136,920,310	10,504	1,146,079,789	54,552		

(1) 収入未済額に対する措置状況(税目別) <合計>

(単位:円、件)

区分 税目	収入未済額		収入未済額に対する措置状況(収入未済額の内訳)																			
	税額	件数	調定額に対する割合(%)		処分停止		財産差押		参加差押		徴収猶予		交付要求		換価猶予				猶予		その他	
															申請によるもの		職権によるもの					
			税額	件数	税額	件数	税額	件数	税額	件数	税額	件数	税額	件数	税額	件数	税額	件数	税額	件数	税額	件数
個人県民税	1,395,140,774	72,600	3.4	1.4	104,656,000	5,311	127,687,000	4,279	11,677,000	383	2,742,000	148	6,504,000	222	3,032,000	45	6,085,000	222	122,589,000	10,204	1,010,168,774	51,786
法人県民税	16,590,050	573	0.3	1.4	939,553	43	1,415,640	43					1,343,108	13	177,600	2			671,500	10	12,042,649	462
県民税利子割			0.0	0.0																		
個人事業税	23,221,583	149	1.3	0.8	1,715,984	26	2,172,748	27							2,138,400	13			1,267,892	17	15,926,559	66
法人事業税	49,617,051	235	12.9	4.0	215,148	10	621,008	11					499,600	1	3,803,000	4			4,137,000	5	40,341,295	204
地方消費税(譲渡割)			0.0	0.0																		
地方消費税(貨物割)			0.0	0.0																		
不動産取得税	118,902,069	322	2.7	1.8	4,589,928	48	60,784,336	61	2,744,900	1	13,901,900	41	4,595,700	23	7,680,100	14	956,800	2	809,832	12	22,838,573	120
県たばこ税			0.0	0.0																		
ゴルフ場利用税			0.0	0.0																		
自動車取得税	145,100	3	0.0	0.0																	145,100	3
軽油引取税			0.0	0.0																		
自動車税	112,760,279	3,847	0.8	0.9	29,879,508	859	30,557,302	807					269,444	11	65,700	4			7,445,086	256	44,543,239	1,910
鉱区税	228,500	5	2.9	1.5	154,900	4															73,600	1
狩猟税			0.0	0.0																		
石油価格調整税			0.0	0.0																		
産業廃棄物税			0.0	0.0																		
合計	1,716,605,406	77,734	1.6	0.4	142,151,021	6,301	223,238,034	5,228	14,421,900	384	16,643,900	189	13,211,852	270	16,896,800	82	7,041,800	224	136,920,310	10,504	1,146,079,789	54,552
構成割合	100.0	100.0			8.3	8.1	13.0	6.7	0.8	0.5	1.0	0.2	0.8	0.3	1.0	0.1	0.4	0.3	8.1	13.5	66.8	70.2
構成割合 (個人県民税除く)	100.0	100.0			11.7	19.3	29.7	18.5	0.9	0.0	4.3	0.8	2.1	0.9	4.3	0.7	0.3	0.0	4.5	5.8	42.3	53.9

(2) 収入未済額に対する措置状況(事務所別)

(単位:円)

区 分	収 入 未 済 額				滞納処分停止		財 産 差 押		参 加 差 押		徴 収 猶 予	
	税 額	件 数	構成比(%)		税 額	件 数	税 額	件 数	税 額	件 数	税 額	件 数
			税 額	件 数								
那覇県税事務所	778,159,921	30,180	45.3	38.8	65,557,750	2,804	108,044,792	1,535	8,168,000	159	10,449,600	45
コザ県税事務所	604,567,783	35,721	35.2	46.0	38,687,308	2,200	42,340,096	1,530	3,062,000	173	6,064,700	141
名護県税事務所	134,901,370	3,559	7.9	4.6	7,177,755	399	9,988,084	311	93,000	4	64,700	2
宮古事務所県税課	40,275,710	1,936	2.3	2.5	384,684	11	9,908,000	438	96,000	14	64,900	1
八重山事務所県税課	46,869,711	2,538	2.7	3.3	797,756	38	23,116,388	647	3,002,900	34	0	0
自動車税事務所	111,830,911	3,797	6.5	4.9	29,545,768	849	29,840,674	767	0	0	0	0
合 計	1,716,605,406	77,731	100.0	100.0	142,151,021	6,301	223,238,034	5,228	14,421,900	384	16,643,900	189
構成比率(%)	100.0	100.0			8.3	8.1	13.0	6.7	0.8	0.5	1.0	0.2

区 分	交 付 要 求		換 価 猶 予 (申 請)		換 価 猶 予 (職 権)		猶 予		そ の 他	
	税 額	件 数	税 額	件 数	税 額	件 数	税 額	件 数	税 額	件 数
那覇県税事務所	9,783,508	194	9704800	27	201,000	1	33,449,745	2,520	532,800,726	22,895
コザ県税事務所	2,918,300	53	6,259,300	47	6,840,800	223	69,783,679	6,521	428,611,600	24,833
名護県税事務所	211,600	9	370,700	2	0	0	20,085,000	917	96,910,531	1,915
宮古事務所県税課	10,000	2	496,300	2	0	0	6,156,800	290	23,159,026	1,178
八重山事務所県税課	19,000	1	0	0	0	0	0	0	19,933,667	1,818
自動車税事務所	269,444	11	65,700	4	0	0	7,445,086	256	44,664,239	1,910
合 計	13,211,852	270	16,896,800	82	7,041,800	224	136,920,310	10,504	1,146,079,789	54,549
構成比率(%)	0.8	0.4	1.0	0.1	0.4	0.3	8.1	13.5	66.6	70.2

(3) 滞納処分停止に関する調

(単位:円)

区 分	収入未済額中 滞納処分の停止額		左 記 の 理 由 別 内 訳								
	税 額	件 数	地方税法第15の7第1項第1号		地方税法第15の7第1項第2号		地方税法第15の7第1項第3号		市町村によるもの		
			税 額	件 数	税 額	件 数	税 額	件 数	税 額	件 数	
現 年 課 税 分	個人県民税	3,008,000	165							3,008,000	165
	法人県民税	45,000	3	45,000	3						
	県民税利子割										
	個人事業税										
	法人事業税										
	地方消費税(譲渡割)										
	地方消費税(貨物割)										
	不動産取得税	318,800	4	318,800	4						
	県たばこ税										
	ゴルフ場利用税										
	自動車取得税										
	軽油引取税										
	自動車税	538,500	17	450,600	15	87,900	2				
	鋳区税										
	狩猟税										
	石油価格調整税										
	産業廃棄物税										
小 計	3,910,300	189	814,400	22	87,900	2			3,008,000	165	
滞 納 線 越 分	個人県民税	101,648,000	5,146							101,648,000	5,146
	法人県民税	894,553	40	894,553	40						
	県民税利子割										
	個人事業税	1,715,984	26	1,275,884	19	440,100	7				
	法人事業税	215,148	10	215,148	10						
	地方消費税(譲渡割)										
	地方消費税(貨物割)										
	不動産取得税	4,271,128	44	4,168,028	42	23,900	1	79,200	1		
	県たばこ税										
	ゴルフ場利用税										
	自動車取得税										
	軽油引取税										
自動車税	29,341,008	842	25,096,124	722	1,355,624	40	2,889,260	80			
鋳区税	154,900	4	154,900	4							
狩猟税											
石油価格調整税											
産業廃棄物税											
小 計	138,240,721	6,112	31,804,637	837	1,819,624	48	2,968,460	81	101,648,000	5,146	
合 計	142,151,021	6,301	32,619,037	859	1,907,524	50	2,968,460	81	104,656,000	5,311	

(4) 財産差押に関する調

(単位:円)

税目	区分	差押額		収 入 額								売却決定分の 充当不足額		差引差押額		
				任意納付額		公売処分収入		債権差押収入		交付要求等収入						計
		税額	件数	税額	件数	税額	件数	税額	件数	税額	件数	税額	件数	税額	件数	
現 年 課 税 分	個人県民税	32,484,000	1,046											32,484,000	1,046	
	法人県民税	3,922,468	118	2,435,566	64			1,284,502	45			3,720,068	109	202,400	9	
	県民税利子割															
	個人事業税	4,648,837	66	2,446,800	36			1,060,412	14			3,507,212	50	1,141,625	16	
	法人事業税	9,387,344	60	8,005,958	29			1,136,686	30			9,142,644	59	244,700	1	
	地方消費税(譲渡割)															
	地方消費税(貨物割)															
	不動産取得税	17,798,786	75	4,498,950	26	533,600	1	6,689,132	25			11,721,682	52	6,077,104	23	
	県たばこ税															
	ゴルフ場利用税															
	自動車取得税															
	軽油引取税															
	自動車税	77,914,957	2,091	49,773,321	1,302			14,032,956	445			63,806,277	1,747	14,108,680	344	
	鋳区税															
	狩猟税															
	石油価格調整税															
	産業廃棄物税															
小計	146,156,392	3,456	67,160,595	1,457	533,600	1	24,203,688	559			91,897,883	2,017	54,258,509	1,439		
滞納繰越分	220,472,708	4,891	38,584,268	612	55,076	3	12,721,622	479	73,693	4	51,434,659	1,098	38,524	3	168,999,525	3,790
合計	366,629,100	8,347	105,744,863	2,069	588,676	4	36,925,310	1,038	73,693	4	143,332,542	3,115	38,524	3	223,258,034	5,229

(5) 処分別構成

(単位:円)

税目	区分	滞納処分停止	財産差押	参加差押	徴収猶予	交付要求	換価猶予		猶予	その他	収入未済額	構成比 (%)
							(申請)	(職権)				
個人県民税		104,656,000	127,687,000	11,677,000	2,742,000	6,504,000	3,032,000	6,085,000	122,589,000	1,010,168,774	1,395,140,774	81.3
法人県民税		939,553	1,415,640			1,343,108	177,600		671,500	12,042,649	16,590,050	1.0
県民税利子割												0.0
個人事業税		1,715,984	2,172,748				2,138,400		1,267,892	15,926,559	23,221,583	1.4
法人事業税		215,148	621,008			499,600	3,803,000		4,137,000	40,341,295	49,617,051	2.9
地方消費税(譲渡割)												0.0
地方消費税(貨物割)												0.0
不動産取得税		4,589,928	60,784,336	2,744,900	13,901,900	4,595,700	7,680,100	956,800	809,832	22,838,573	118,902,069	6.9
県たばこ税												0.0
ゴルフ場利用税												0.0
自動車取得税										145,100	145,100	0.0
軽油引取税												0.0
自動車税		29,879,508	30,557,302			269,444	65,700		7,445,086	44,543,239	112,760,279	6.6
鋳区税		154,900								73,600	228,500	0.0
狩猟税												0.0
石油価格調整税												0.0
産業廃棄物税												0.0
合計		142,151,021	223,238,034	14,421,900	16,643,900	13,211,852	16,896,800	7,041,800	136,920,310	1,146,079,789	1,716,605,406	
構成比(%)		8.3	13.0	0.8	1.0	0.8	1.0	0.4	8.1	66.8	100.0	100.0

3 年度別、税目別、収入率推移調

区分 年度	個人県民税			法人県民税			県民税利子割			個人事業税			法人事業税			地方消費税 (譲渡割)			地方消費税 (貨物割)			不動産取得税			県たばこ税			ゴルフ場利用税			自動車取得税				
	現	繰	計	現	繰	計	現	繰	計	現	繰	計	現	繰	計	現	繰	計	現	繰	計	現	繰	計	現	繰	計	現	繰	計	現	繰	計	現	繰
平成21年 (2009年)	96.4	29.1	90.7	99.7	34.6	98.8	100.0	0.0	100.0	98.0	27.1	94.8	99.8	30.5	99.1	100.0	0.0	100.0	100.0	0.0	100.0	94.9	41.4	89.8	100.0	0.0	100.0	100.0	0.0	100.0	100.0	0.0	100.0		
平成22年 (2010年)	96.9	28.3	90.6	99.8	36.0	99.3	100.0	0.0	100.0	99.1	27.8	96.3	99.6	44.9	99.2	100.0	0.0	100.0	100.0	0.0	100.0	98.5	38.6	93.2	100.0	0.0	100.0	100.0	0.0	100.0	100.0	0.0	100.0		
平成23年 (2011年)	97.3	31.2	91.5	100.3	23.6	99.4	100.0	0.0	100.0	99.0	33.4	96.9	100.4	11.7	99.2	100.0	0.0	100.0	100.0	0.0	100.0	97.4	50.5	94.0	100.0	0.0	100.0	100.0	0.0	100.0	100.0	0.0	100.0		
平成24年 (2012年)	97.6	33.2	92.7	100.2	23.3	99.3	100.0	0.0	100.0	98.4	36.1	96.5	100.6	13.4	99.7	100.0	0.0	100.0	100.0	0.0	100.0	98.4	33.0	95.2	100.0	0.0	100.0	100.0	0.0	100.0	100.0	0.0	100.0		
平成25年 (2013年)	98.0	35.7	93.8	100.2	26.7	99.5	100.0	0.0	100.0	99.1	52.7	97.8	100.3	29.7	99.8	100.0	0.0	100.0	100.0	0.0	100.0	98.2	34.2	95.4	100.0	0.0	100.0	100.0	0.0	100.0	100.0	0.0	100.0		
平成26年 (2014年)	98.1	36.6	94.7	100.3	28.2	99.8	100.0	0.0	100.0	99.1	47.1	98.2	100.6	19.1	100.3	100.0	0.0	100.0	100.0	0.0	100.0	98.8	45.5	97.3	100.0	0.0	100.0	100.0	0.0	100.0	100.0	100.0	100.0		
平成27年 (2015年)	98.3	38.9	95.5	100.0	32.2	99.6	100.0	0.0	100.0	98.3	52.6	97.6	100.3	12.7	100.2	100.0	0.0	100.0	100.0	0.0	100.0	98.6	52.5	97.6	100.0	0.0	100.0	100.0	0.0	100.0	100.0	0.0	100.0		
平成28年 (2016年)	98.3	39.7	95.8	100.4	26.4	99.9	100.0	0.0	100.0	99.7	24.3	98.0	100.9	14.1	100.8	100.0	0.0	100.0	100.0	0.0	100.0	98.4	43.8	97.5	100.0	0.0	100.0	100.0	0.0	100.0	100.0	0.0	100.0		
平成29年 (2017年)	98.4	39.6	96.1	99.9	33.7	99.7	100.0	0.0	100.0	98.9	14.0	97.4	101.0	42.2	101.0	100.0	0.0	100.0	100.0	0.0	100.0	99.3	24.4	97.9	100.0	0.0	100.0	100.0	0.0	100.0	100.0	0.0	100.0		
平成30年 (2018年)	98.4	40.1	96.4	100.4	82.9	100.3	100.0	0.0	100.0	99.6	13.1	97.6	102.1	95.5	102.1	100.0	0.0	100.0	100.0	0.0	100.0	98.8	29.2	97.3	100.0	0.0	100.0	100.0	0.0	100.0	100.0	0.0	100.0		

区分 年度	軽油引取税			自動車税			鉦区税			狩猟税			石油価格調整税			産業廃棄物税			特別地方消費税			狩猟者登録税			娯楽施設利用税			料理飲食等消費税			県 税				
	現	繰	計	現	繰	計	現	繰	計	現	繰	計	現	繰	計	現	繰	計	現	繰	計	現	繰	計	現	繰	計	現	繰	計	現	繰	計	現	繰
平成21年 (2009年)	100.0	12.4	99.4	98.9	22.6	94.1	98.8	82.6	98.2	100.0	0.0	100.0	100.0	0.0	100.0	100.0	0.0	100.0													98.4	28.9	95.4		
平成22年 (2010年)	100.0	39.8	99.9	99.1	20.2	94.9	97.4	3.6	95.8	100.0	0.0	100.0	100.0	0.0	100.0	100.0	0.0	100.0												98.8	28.4	95.7			
平成23年 (2011年)	99.9	49.4	99.8	99.1	25.6	96.0	98.5	28.1	95.5	100.0	0.0	100.0	100.0	0.0	100.0	100.0	0.0	100.0												99.0	30.9	96.2			
平成24年 (2012年)	100.7	12.2	100.4	99.1	24.5	96.6	96.9	3.1	92.7	100.0	0.0	100.0	100.0	0.0	100.0	100.0	0.0	100.0												99.2	30.6	96.8			
平成25年 (2013年)	100.5	100.0	100.5	99.2	29.0	97.4	96.7	11.4	88.9	100.0	0.0	100.0	100.0	0.0	100.0	100.0	0.0	100.0												99.2	34.8	97.3			
平成26年 (2014年)	99.7	8.9	99.5	99.4	31.5	97.9	97.6	22.2	87.2	100.0	0.0	100.0	100.0	0.0	100.0	100.0	0.0	100.0												99.3	35.7	97.8			
平成27年 (2015年)	99.8	2.0	99.4	99.5	32.5	98.4	99.1	19.7	90.2	100.0	0.0	100.0	100.0	0.0	100.0	100.0	0.0	100.0												99.4	37.6	98.3			
平成28年 (2016年)	100.0	22.2	99.5	99.6	29.3	98.6	98.5	26.8	92.6	100.0	0.0	100.0	100.0	0.0	100.0	100.0	0.0	100.0												99.6	37.3	98.6			
平成29年 (2017年)	100.0	2.2	99.6	99.7	34.1	98.9	99.7	23.4	94.0	100.0	0.0	100.0	100.0	0.0	100.0	100.0	0.0	100.0												99.7	37.2	98.8			
平成30年 (2018年)	100.0	0.0	99.8	99.7	33.1	99.2	99.0	69.3	97.1	100.0	0.0	100.0	100.0	0.0	100.0	100.0	0.0	100.0												99.9	44.6	99.1			