


10 自動車取得税に関する調


(1) 新車に関する調



区 分		列 番 号	(1)	(2)	(3)	(4)	(5)	(6)	(7)	(8)		
		行 番 号	新規登録、新規検査又は届出 台 数 ①	非課税、課税免除、減免及び 免税点以下台数 ②	②のうち 身体障害者等 に係るもの ③	課 税 台 数 ① - ② ④	取 得 価 額 ⑤ (千円)	バリアフリー 特 例 に係る控除額 ⑥ (千円)	A S V 特例 に係る控除額 ⑦ (千円)	課 税 標 準 額 ⑧ - (④ + ⑤) (千円) ⁷⁴		
		9	12	19	25	30	37	47	58	65		
自 用 車	乗 普通車	営業用	0 : 1 : 0	19	7	0	12	34,577	2,000		32,577	
		自家用	0 : 2 : 0	2,564	1,187	4	1,377	4,765,226		21,000	4,744,226	
		計	0 : 3 : 0	2,583	1,194	4	1,389	4,799,803	2,000	21,000	4,776,803	
	小型車	営業用	0 : 4 : 0	223	121	0	102	181,886			181,886	
		自家用	0 : 5 : 0	21,452	8,332	98	13,120	23,237,494			23,237,494	
		計	0 : 6 : 0	21,675	8,453	98	13,222	23,419,380	0	0	23,419,380	
	計	営業用	0 : 7 : 0	242	128	0	114	216,463	2,000	0	214,463	
		自家用	0 : 8 : 0	24,016	9,519	102	14,497	28,002,720		21,000	27,981,720	
		計	0 : 9 : 0	24,258	9,647	102	14,611	28,219,183	2,000	21,000	28,196,183	
	ト ラ ク 車	けん引車・ 被けん引 車・貨客兼 用車を除い たもの	営業用	1 : 0 : 0	304	48	0	256	1,965,772		194,250	1,771,522
			自家用	1 : 1 : 0	1,590	360	0	1,230	5,985,923		987,000	4,998,923
			計	1 : 2 : 0	1,894	408	0	1,486	7,951,695		1,181,250	6,770,445
		けん引車	営業用	1 : 3 : 0	37	3	0	34	526,380			526,380
			自家用	1 : 4 : 0	5	3	0	2	34,199			34,199
			計	1 : 5 : 0	42	6	0	36	560,579		0	560,579
被けん引車		営業用	1 : 6 : 0	162	2	0	160	690,983			690,983	
		自家用	1 : 7 : 0	53	31	0	22	42,346			42,346	
		計	1 : 8 : 0	215	33	0	182	733,329			733,329	

(注) 取得価額については、バリアフリー特例及びA S V特例に係る控除前の取得価額を記載すること。

(1)新車に関する調




区 分			列 番 号	(9)	
			行 番 号	税 額	
			9	12 (千円) ₂₁	
動 車	自 用 車	乗 普通車	営業用	0 : 1 : 1	615
			自家用	0 : 2 : 1	128,465
			計	0 : 3 : 1	129,080
		小型車	営業用	0 : 4 : 1	3,474
			自家用	0 : 5 : 1	562,898
			計	0 : 6 : 1	566,372
		計	営業用	0 : 7 : 1	4,089
			自家用	0 : 8 : 1	691,363
			計	0 : 9 : 1	695,452
	ト ラ ク ツ	けん引車・ 被けん引 車・貨客兼 用車を除い たもの	営業用	1 : 0 : 1	24,861
			自家用	1 : 1 : 1	108,645
			計	1 : 2 : 1	133,506
		けん引車	営業用	1 : 3 : 1	6,111
			自家用	1 : 4 : 1	513
			計	1 : 5 : 1	6,624
		被けん引車	営業用	1 : 6 : 1	13,820
			自家用	1 : 7 : 1	1,270
			計	1 : 8 : 1	15,090

(1)新車に関する調

区 分			列 番 号	(1)	(2)	(3)	(4)	(5)	(6)	(7)	(8)	
			行 番 号	新規登録、新規 検査又は届出 台 数 ①	非課税、課税 免除、減免及び 免税点以下台数 ②	②のうち 身体障害者等 に係るもの ③	課税台数 ① - ② ④	取 得 価 額 ⑤ (千円)	バリアフリー 特 例 に係る控除額 ⑥ (千円)	A S V 特例 に係る控除額 ⑦ (千円)	課 税 標 準 額 ⑧ - (④ + ⑤) ⑨ (千円) ⁷⁴	
			9	12	19	25	30	37	47	56	65	
自 動 車	ト ラ ック	貨客兼用車	営業用	1 9 0	12	5	4	7	13,665			13,665
			自家用	2 0 0	1,046	364	83	682	1,230,144		50,750	1,179,394
			計	2 1 0	1,058	369	87	689	1,243,809		50,750	1,193,059
	ク	計	営業用	2 2 0	515	58	4	457	3,196,800		194,250	3,002,550
			自家用	2 3 0	2,694	758	83	1,936	7,292,612		1,037,750	6,254,862
			計	2 4 0	3,209	816	87	2,393	10,489,412		1,232,000	9,257,412
	ス	営業用	一般乗合用	2 5 0	48	29	0	19	317,165	50,000		267,165
			一般乗合用以外	2 6 0	99	70	0	29	399,548		36,750	362,798
		自家用	2 7 0	127	35	0	92	422,220		133,000	289,220	
		計	2 8 0	274	134	0	140	1,138,933	50,000	169,750	919,183	
	三輪の 小型自動車	営業用	2 9 0	0	0	0	0	0	0		0	
		自家用	3 0 0	0	0	0	0	0	0		0	
		計	3 1 0	0	0	0	0	0	0	0	0	
	特種用途車	営業用	3 2 0	10	0	0	10	47,250		47,250	0	
		自家用	3 3 0	114	3	0	111	711,991		309,750	402,241	
		計	3 4 0	124	3	0	121	759,241	0	357,000	402,241	
	計	営業用	3 5 0	914	285	4	629	4,177,226	52,000	278,250	3,846,976	
		自家用	3 6 0	26,951	10,315	185	16,636	36,429,543		1,501,500	34,928,043	
		計	3 7 0	27,865	10,600	189	17,265	40,606,769	52,000	1,779,750	38,775,019	

(注)取得価額については、バリアフリー特例及びA S V特例に係る控除前の取得価額を記載すること。

(1)新車に関する調



区 分			列 番 号	(9)	
			行 番 号	税 額	
			9	12 (千円) 21	
自 動 車	ト ラ ック	貨客兼用車	営業用	1 9 1	146
			自家用	2 0 1	19,735
		計	2 1 1	19,881	
	ク	計	営業用	2 2 1	44,938
			自家用	2 3 1	130,163
			計	2 4 1	175,101
	ス	営業用	一般乗合用	2 5 1	4,314
			一般乗合用以外	2 6 1	6,044
		自家用	2 7 1	11,365	
		計	2 8 1	21,723	
	三輪の 小型自動車	計	営業用	2 9 1	0
			自家用	3 0 1	0
			計	3 1 1	0
	特種用途車	計	営業用	3 2 1	0
			自家用	3 3 1	2,774
計			3 4 1	2,774	
計	計	営業用	3 5 1	59,385	
		自家用	3 6 1	835,665	
		計	3 7 1	895,050	


(1)新車に関する調



区 分		列 番 号	(1)	(2)	(3)	(4)	(5)	(6)	(7)	(8)	
		行 番 号	新規登録、新規検査又は届出 台 数 ①	非課税、課税 免除、減免及び 免税点以下台数 ②	②のうち 身体障害者等 に係るもの ③	課税台数 ① - ② ④	取 得 価 額 ⑤ (千円)	バリアフリー 特 例 に係る控除額 ⑥ (千円)	A S V 特例 に係る控除額 ⑦ (千円)	課税標準額 ⑧ - (④ + ⑥) ⑨ (千円) ⁷⁴	
		9	12	19	25	30	37	47	56	65	
軽 自 動 車	四輪乗用車	営業用	3 8 0	3	3		0				0
		自家用	3 9 0	22,026	8,046	25	13,980	17,297,586			17,297,586
		計	4 0 0	22,029	8,049	25	13,980	17,297,586			17,297,586
	四輪トラック	営業用	4 1 0	8	3		5	4,717			4,717
		自家用	4 2 0	4,693	749	1	3,944	3,558,891			3,558,891
		計	4 3 0	4,701	752	1	3,949	3,563,608			3,563,608
	三 輪 車	営業用	4 4 0				0				0
		自家用	4 5 0				0				0
		計	4 6 0	0	0	0	0	0			0
	計	営業用	4 7 0	11	6	0	5	4,717			4,717
		自家用	4 8 0	26,719	8,795	26	17,924	20,856,477			20,856,477
		計	4 9 0	26,730	8,801	26	17,929	20,861,194			20,861,194
	総 計	営業用	5 0 0	925	291	4	634	4,181,943	52,000	278,250	3,851,693
		自家用	5 1 0	53,670	19,110	211	34,560	57,286,020		1,501,500	55,784,520
		計	5 2 0	54,595	19,401	215	35,194	61,467,963	52,000	1,779,750	59,636,213

(注)取得価額については、バリアフリー特例及びA S V特例に係る控除前の取得価額を記載すること。

(1)新車に関する調



区 分		列 番 号		(9)		
		行 番 号		税 額		
		9	12	(千円) 21		
軽 自 動 車	四輪乗用車	営業用	3	8	1	
		自家用	3	9	1	214,800
		計	4	0	1	214,800
	四輪トラック	営業用	4	1	1	93
		自家用	4	2	1	66,984
		計	4	3	1	67,077
	三輪車	営業用	4	4	1	
		自家用	4	5	1	
		計	4	6	1	0
	計	営業用	4	7	1	93
		自家用	4	8	1	281,784
		計	4	9	1	281,877
	総 計	営業用	5	0	1	59,478
		自家用	5	1	1	1,117,449
		計	5	2	1	1,176,927

(2)中古車に関する調



区 分		列 番 号	(1)	(2)	(3)	(4)	(5)	(6)	(7)	(8)		
		行 番 号	新規登録、新規 検査又は届出 台 数 ①	移 転 登 録 台 数 ②	自動車検査証 (軽自動車届 出済証)の記入 に係るもの ③	計 ①+②+③ ④	非課税、課税 免除、減免及び 免税点以下台数 ⑤	⑤のうち 身体障害者等 に係るもの	課 税 台 数 ④ - ⑤	取 得 価 額 ⑥ (千円) ⁶⁶		
		9	12	19	26	32	39	46	51	57		
自 用 車 動 車	乗 普通車	営業用	0 : 1 : 0	42	37	37	116	108	0	8	14,890	
		自家用	0 : 2 : 0	8,760	4,914	3,710	17,384	15,631	3	1,753	1,555,855	
		計	0 : 3 : 0	8,802	4,951	3,747	17,500	15,739	3	1,761	1,570,745	
	乗 小型車	営業用	0 : 4 : 0	392	98	78	568	564	0	4	3,072	
		自家用	0 : 5 : 0	16,893	19,270	16,817	52,980	50,369	21	2,611	2,180,510	
		計	0 : 6 : 0	17,285	19,368	16,895	53,548	50,933	21	2,615	2,183,582	
	乗 計	営業用	0 : 7 : 0	434	135	115	684	672	0	12	17,962	
		自家用	0 : 8 : 0	25,653	24,184	20,527	70,364	66,000	24	4,364	3,736,365	
		計	0 : 9 : 0	26,087	24,319	20,642	71,048	66,672	24	4,376	3,754,327	
	ト ラ ク	けん引車・ 被けん引 車・貨客兼 用車を除い たもの	営業用	1 : 0 : 0	211	363	617	1,191	1,143	0	48	118,462
			自家用	1 : 1 : 0	1,904	2,401	1,689	5,994	5,849	0	145	218,506
			計	1 : 2 : 0	2,115	2,764	2,306	7,185	6,992	0	193	336,968
	ト ラ ク	けん引車	営業用	1 : 3 : 0	33	49	83	165	154	0	11	42,400
			自家用	1 : 4 : 0	13	16	24	53	49	0	4	12,586
			計	1 : 5 : 0	46	65	107	218	203	0	15	54,986
	ト ラ ク	被けん引車	営業用	1 : 6 : 0	26	54	89	169	167	0	2	8,730
			自家用	1 : 7 : 0	18	20	20	58	56	0	2	2,675
			計	1 : 8 : 0	44	74	109	227	223	0	4	11,405


(注)取得価額については、中古車特例に係る控除前の取得価額を記載すること。

(2) 中古車に関する調



区 分			列 番 号	(9)	(10)	(11)	
			行 番 号	中古車特例 に係る控除額 ⑦ (千円)	課税標準額 ⑥ - ⑦ (千円)	税 額 (千円) ⁴⁰	
			9	12	21	31	
自動車	乗用車	普通車	営業用	0 : 1 : 1	3,650	11,240	196
			自家用	0 : 2 : 1	609,150	946,705	26,118
			計	0 : 3 : 1	612,800	957,945	26,314
		小型車	営業用	0 : 4 : 1	50	3,022	59
			自家用	0 : 5 : 1	419,300	1,761,210	54,896
			計	0 : 6 : 1	419,350	1,764,232	54,955
	計	営業用	0 : 7 : 1	3,700	14,262	255	
		自家用	0 : 8 : 1	1,028,450	2,707,915	81,014	
		計	0 : 9 : 1	1,032,150	2,722,177	81,269	
	トラック	けん引車・ 被けん引車・ 貨客兼用車を除いたもの	営業用	1 : 0 : 1	450	118,012	2,360
			自家用	1 : 1 : 1	5,900	212,606	6,580
			計	1 : 2 : 1	6,350	330,618	8,940
		けん引車	営業用	1 : 3 : 1		42,400	848
			自家用	1 : 4 : 1		12,586	377
			計	1 : 5 : 1	0	54,986	1,225
		被けん引車	営業用	1 : 6 : 1		8,730	174
			自家用	1 : 7 : 1		2,675	80
			計	1 : 8 : 1		11,405	254


(2)中古車に関する調



区 分		列 番 号	(1)	(2)	(3)	(4)	(5)	(6)	(7)	(8)		
		行 番 号	新規登録、新規 検査又は届出 台 数 ①	移転登録台数 ②	自動車検査証 (軽自動車届 出済証)の記入 に係るもの ③	計 ①+②+③ ④	非課税、課税 免除、減免及び 免税点以下台数 ⑤	⑤のうち 身体障害者等 に係るもの	課税台数 ④ - ⑤	取得価額 ⑥ (千円)		
		9	12	19	26	32	39	46	51	57		
自 動 車	ト ラ ク	貨客兼用車	営業用	1 : 9 : 0	11	12	16	39	39	0	0	0
			自家用	2 : 0 : 0	1,854	1,479	1,114	4,447	4,421	1	26	21,461
			計	2 : 1 : 0	1,865	1,491	1,130	4,486	4,460	1	26	21,461
	ク	計	営業用	2 : 2 : 0	281	478	805	1,564	1,503	0	61	169,592
			自家用	2 : 3 : 0	3,789	3,916	2,847	10,552	10,375	1	177	255,228
			計	2 : 4 : 0	4,070	4,394	3,652	12,116	11,878	1	238	424,820
	ス	営業用	一般 乗合用	2 : 5 : 0	86	8	43	137	137	0	0	0
			一般乗合 用以外	2 : 6 : 0	67	46	156	269	260	0	9	55,120
		自家用	2 : 7 : 0	54	107	70	231	214	0	17	22,634	
		計	2 : 8 : 0	207	161	269	637	611	0	26	77,754	
	三輪の 小型自動車	営業用	2 : 9 : 0	0	0	0	0	0	0	0	0	
		自家用	3 : 0 : 0	0	0	0	0	0	0	0	0	
		計	3 : 1 : 0	0	0	0	0	0	0	0	0	
	特種用途車	営業用	3 : 2 : 0	1	0	0	1	1	0	0		
		自家用	3 : 3 : 0	7	17	46	70	69	0	1	682	
		計	3 : 4 : 0	8	17	46	71	70	0	1	682	
	計	営業用	3 : 5 : 0	869	667	1,119	2,655	2,573	0	82	242,674	
		自家用	3 : 6 : 0	29,503	28,224	23,490	81,217	76,658	25	4,559	4,014,909	
計		3 : 7 : 0	30,372	28,891	24,609	83,872	79,231	25	4,641	4,257,583		


(注)取得価額については、中古車特例に係る控除前の取得価額を記載すること。

(2) 中古車に関する調



区 分			列 番 号	(9)	(10)	(11)	
			行 番 号	中古車特例 に係る控除額 ⑦ (千円)	課税標準額 ⑥ - ⑦ (千円)	税 額 (千円)	
			9	12	21	31	
自 動 車	ト ラ ック	貨客兼用車	営業用	1 : 9 : 1		0	0
			自家用	2 : 0 : 1		21,461	643
		計	2 : 1 : 1	0	21,461	643	
	計	営業用	2 : 2 : 1	450	169,142	3,382	
		自家用	2 : 3 : 1	5,900	249,328	7,680	
		計	2 : 4 : 1	6,350	418,470	11,062	
	バ ス	営業用	一般乗合用	2 : 5 : 1		0	0
			一般乗合用以外	2 : 6 : 1		55,120	1,102
		自家用	2 : 7 : 1	250	22,384	678	
		計	2 : 8 : 1	250	77,504	1,780	
	車	三輪の 小型自動車	営業用	2 : 9 : 1		0	0
			自家用	3 : 0 : 1		0	0
			計	3 : 1 : 1	0	0	0
		特種用途車	営業用	3 : 2 : 1		0	0
			自家用	3 : 3 : 1	250	432	20
計			3 : 4 : 1	250	432	20	
計		営業用	3 : 5 : 1	4,150	238,524	4,739	
		自家用	3 : 6 : 1	1,034,850	2,980,059	89,392	
		計	3 : 7 : 1	1,039,000	3,218,583	94,131	

(2)中古車に関する調



区 分		列 番 号	(1)	(2)	(3)	(4)	(5)	(6)	(7)	(8)	
		行 番 号	新規登録、新規 検査又は届出 台 数 ①	移 転 登 録 台 数 ②	自動車検査証 (軽自動車届 出済証)の記入 に係るもの ③	計 ①+②+③ ④	非課税、課税 免除、減免及び 免税点以下台数 ⑤	⑤のうち 身体障害者等 に係るもの	課 税 台 数 ④ - ⑤	取 得 価 額 ⑥ (千円)	
		9	12	19	26	32	39	46	51	57	
軽 自 動 車	四輪乗用車	営業用	3 : 8 : 0	0	3	0	3	3		0	
		自家用	3 : 9 : 0	26,951	78,922	1,404	107,277	105,489		1,788	1,155,061
		計	4 : 0 : 0	26,951	78,925	1,404	107,280	105,492	0	1,788	1,155,061
	四輪トラック	営業用	4 : 1 : 0	1	0	0	1	1		0	0
		自家用	4 : 2 : 0	7,443	16,973	433	24,849	24,807		42	22,769
		計	4 : 3 : 0	7,444	16,973	433	24,850	24,808	0	42	22,769
	三輪車	営業用	4 : 4 : 0	0	0	0	0			0	0
		自家用	4 : 5 : 0	0	0	0	0			0	0
		計	4 : 6 : 0	0	0	0	0	0	0	0	0
	計	営業用	4 : 7 : 0	1	3	0	4	4	0	0	0
		自家用	4 : 8 : 0	34,394	95,895	1,837	132,126	130,296	0	1,830	1,177,830
		計	4 : 9 : 0	34,395	95,898	1,837	132,130	130,300	0	1,830	1,177,830
総 計	営業用	5 : 0 : 0	870	670	1,119	2,659	2,577	0	82	242,674	
	自家用	5 : 1 : 0	63,897	124,119	25,327	213,343	206,954	25	6,389	5,192,739	
	計	5 : 2 : 0	64,767	124,789	26,446	216,002	209,531	25	6,471	5,435,413	


(注)取得価額については、中古車特例に係る控除前の取得価額を記載すること。

(2)中古車に関する調



区 分		列 番 号	(9)	(10)	(11)	
		行 番 号	中古車特例 に係る控除額 ⑦ (千円)	課税標準額 ⑥ - ⑦ (千円)	税 額 (千円)	
		9	12	21	31	
軽 自 動 車	四輪乗用車	営業用	3 : 8 : 1		0	0
		自家用	3 : 9 : 1	179,400	975,661	16,443
		計	4 : 0 : 1	179,400	975,661	16,443
	四輪トラック	営業用	4 : 1 : 1	0	0	0
		自家用	4 : 2 : 1	2,950	19,819	472
		計	4 : 3 : 1	2,950	19,819	472
	三輪車	営業用	4 : 4 : 1	0	0	0
		自家用	4 : 5 : 1	0	0	0
		計	4 : 6 : 1	0	0	0
	計	営業用	4 : 7 : 1	0	0	0
		自家用	4 : 8 : 1	182,350	995,480	16,915
		計	4 : 9 : 1	182,350	995,480	16,915
	総 計	営業用	5 : 0 : 1	4,150	238,524	4,739
		自家用	5 : 1 : 1	1,217,200	3,975,539	106,307
		計	5 : 2 : 1	1,221,350	4,214,063	111,046


(3) 取得価額段階別に関する調(新車)



区 分		列 番 号		(1)	(2)	(3)	(4)	(5)	(6)	(7)	
		行 番 号		50万円以下 の台数	50万円を超え100万円以下のもの			100万円を超え150万円以下のもの			
		9	12		台数	取得価額 (千円)	税 額 (千円)	台数	取得価額 (千円)	税 額 (千円)	
自 動 車	乗 用 車	普通車	営業用	0 : 1 : 0	4	1	554	11			
			自家用	0 : 2 : 0	213	8	4,954	148	6	7,651	220
			計	0 : 3 : 0	217	9	5,508	159	6	7,651	220
		小型車	営業用	0 : 4 : 0	15						
			自家用	0 : 5 : 0	851	175	160,755	4,159	5,842	7,896,528	195,298
			計	0 : 6 : 0	866	175	160,755	4,159	5,842	7,896,528	195,298
	計	営業用	0 : 7 : 0	19	1	554	11	0	0	0	
		自家用	0 : 8 : 0	1,064	183	165,709	4,307	5,848	7,904,179	195,518	
		計	0 : 9 : 0	1,083	184	166,263	4,318	5,848	7,904,179	195,518	
	ト ラ ク タ	けん引車・ 被けん引 車・貨客兼 用車を除い たもの	営業用	1 : 0 : 0	18	2	1,309	26	5	6,991	117
			自家用	1 : 1 : 0	140	21	14,837	444	62	82,615	1,465
			計	1 : 2 : 0	158	23	16,146	470	67	89,606	1,582
		けん引車	営業用	1 : 3 : 0	3						
			自家用	1 : 4 : 0	3						
			計	1 : 5 : 0	6	0	0	0	0	0	0
	被けん引車	営業用	1 : 6 : 0	2							
		自家用	1 : 7 : 0	27	9	6,340	190	2	2,342	70	
		計	1 : 8 : 0	29	9	6,340	190	2	2,342	70	

(注) 取得価額については、バリアフリー特例及びA S V特例に係る控除前の取得価額を記載すること。


(3) 取得価額段階別に関する調(新車)



区 分			列 番 号	(8)	(9)	(10)	(11)	(12)	(13)	
			行 番 号	150万円を超え200万円以下のもの			200万円を超え250万円以下のもの			
				台 数	取 得 価 額 (千円)	税 額 (千円)	台 数	取 得 価 額 (千円)	税 額 (千円)	
9	12	19	29	38	45	55	63			
動 車	乗 用 車	普通車	営業用	0 : 1 : 1						
			自家用	0 : 2 : 1	14	24,104	555	156	358,319	10,501
			計	0 : 3 : 1	14	24,104	555	156	358,319	10,501
		小型車	営業用	0 : 4 : 1	89	149,521	2,827	3	7,005	140
			自家用	0 : 5 : 1	3,364	5,738,869	138,160	2,469	5,506,883	128,238
			計	0 : 6 : 1	3,453	5,888,390	140,987	2,472	5,513,888	128,378
	計	営業用	0 : 7 : 1	89	149,521	2,827	3	7,005	140	
		自家用	0 : 8 : 1	3,378	5,762,973	138,715	2,625	5,865,202	138,739	
		計	0 : 9 : 1	3,467	5,912,494	141,542	2,628	5,872,207	138,879	
	ラ ッ ク	けん引車・被けん引車・貨客兼用車を除いたもの	営業用	1 : 0 : 1	3	4,590	43	24	55,443	818
			自家用	1 : 1 : 1	146	254,180	4,389	97	221,597	5,092
			計	1 : 2 : 1	149	258,770	4,432	121	277,040	5,910
		けん引車	営業用	1 : 3 : 1						
			自家用	1 : 4 : 1						
			計	1 : 5 : 1	0	0	0	0	0	0
	被けん引車	営業用	1 : 6 : 1	23	38,740	775	15	33,600	672	
		自家用	1 : 7 : 1	1	1,746	52	1	2,160	65	
		計	1 : 8 : 1	24	40,486	827	16	35,760	737	

(注) 取得価額については、バリアフリー特例及びA S V特例に係る控除前の取得価額を記載すること。


(3) 取得価額段階別に関する調(新車)



区 分			列 番 号	(14)	(15)	(16)	(17)	(18)	(19)		
			行 番 号	250 万 円 を 超 え 300 万 円 以 下 の も の			300 万 円 を 超 え る も の				
				台 数	取 得 価 額 (千円)	税 額 (千円)	台 数	取 得 価 額 (千円)	税 額 (千円)		
9	12	19	29	38	45	55	63				
自 用 車	乗 用 車	普通車	営業用	0 : 1 : 2	7	20,596	377	4	13,427	227	
			自家用	0 : 2 : 2	402	1,138,451	30,775	791	3,231,747	86,266	
			計	0 : 3 : 2	409	1,159,047	31,152	795	3,245,174	86,493	
	乗 用 車	小型車	営業用	0 : 4 : 2	10	25,360	507				
			自家用	0 : 5 : 2	833	2,213,645	52,547	437	1,720,814	44,496	
			計	0 : 6 : 2	843	2,239,005	53,054	437	1,720,814	44,496	
	乗 用 車	計	営業用	0 : 7 : 2	17	45,956	884	4	13,427	227	
			自家用	0 : 8 : 2	1,235	3,352,096	83,322	1,228	4,952,561	130,762	
			計	0 : 9 : 2	1,252	3,398,052	84,206	1,232	4,965,988	130,989	
	ラ ク ス	ト ク	けん引車・ 被けん引 車・貨客兼 用車を除い たもの	営業用	1 : 0 : 2	9	25,754	436	213	1,871,685	23,421
				自家用	1 : 1 : 2	57	155,538	2,725	847	5,257,156	94,530
				計	1 : 2 : 2	66	181,292	3,161	1,060	7,128,841	117,951
		ラ ク ス	けん引車	営業用	1 : 3 : 2				34	526,380	6,111
				自家用	1 : 4 : 2				2	34,199	513
				計	1 : 5 : 2	0	0	0	36	560,579	6,624
ラ ク ス		被けん引車	営業用	1 : 6 : 2	5	13,730	275	117	604,913	12,098	
			自家用	1 : 7 : 2	1	2,718	82	8	27,040	811	
			計	1 : 8 : 2	6	16,448	357	125	631,953	12,909	

(注) 取得価額については、バリアフリー特例及びA S V特例に係る控除前の取得価額を記載すること。


(3) 取得価額段階別に関する調(新車)



区 分			列 番 号	(20)	(21)	(22)	
			行 番 号	合 計			
			9	12	19	30	
				台 数	取 得 価 額 (千円)	税 額 (千円)	
					30	39	
動 車	乗 用 車	普 通 車	営業用	0 : 1 : 3	12	34,577	615
			自家用	0 : 2 : 3	1,377	4,765,226	128,465
			計	0 : 3 : 3	1,389	4,799,803	129,080
		小 型 車	営業用	0 : 4 : 3	102	181,886	3,474
			自家用	0 : 5 : 3	13,120	23,237,494	562,898
			計	0 : 6 : 3	13,222	23,419,380	566,372
	計	営業用	0 : 7 : 3	114	216,463	4,089	
		自家用	0 : 8 : 3	14,497	28,002,720	691,363	
		計	0 : 9 : 3	14,611	28,219,183	695,452	
	ト ラ ッ ク	けん引車・ 被けん引車・ 貨客兼用車を除いたもの	営業用	1 : 0 : 3	256	1,965,772	24,861
			自家用	1 : 1 : 3	1,230	5,985,923	108,645
			計	1 : 2 : 3	1,486	7,951,695	133,506
		けん引車	営業用	1 : 3 : 3	34	526,380	6,111
			自家用	1 : 4 : 3	2	34,199	513
			計	1 : 5 : 3	36	560,579	6,624
	被けん引車	営業用	1 : 6 : 3	160	690,983	13,820	
		自家用	1 : 7 : 3	22	42,346	1,270	
		計	1 : 8 : 3	182	733,329	15,090	

(注)取得価額については、バリアフリー特例及びA S V特例に係る控除前の取得価額を記載すること。


(3) 取得価額段階別に関する調(新車)



区 分			列 番 号	(1)	(2)	(3)	(4)	(5)	(6)	(7)	
			行 番 号	50万円以下 の台数	50万円を超え100万円以下のもの		100万円を超え150万円以下のもの				
			9	12	20	27 (千円)	37 (千円)	46	53 (千円)	63 (千円)	71
自 動 車	ト ラ ック	貨客兼用車	営業用	1 : 9 : 0	0				2	2,360	28
			自家用	2 : 0 : 0	86	2	1,442	43	303	370,344	4,595
		計	2 : 1 : 0	86	2	1,442	43	305	372,704	4,623	
	計	営業用	2 : 2 : 0	23	2	1,309	26	7	9,351	145	
		自家用	2 : 3 : 0	256	32	22,619	677	367	455,301	6,130	
		計	2 : 4 : 0	279	34	23,928	703	374	464,652	6,275	
	バ ス	営業用	一般乗合用	2 : 5 : 0	15						
			一般乗合用以外	2 : 6 : 0	7						
		自家用	2 : 7 : 0	6							
	計	2 : 8 : 0	28	0	0	0	0	0	0	0	
	三 輪 の 小 型 自 動 車	営業用	2 : 9 : 0								
		自家用	3 : 0 : 0								
		計	3 : 1 : 0	0	0	0	0	0	0	0	0
	特 種 用 途 車	営業用	3 : 2 : 0								
		自家用	3 : 3 : 0	2							
		計	3 : 4 : 0	2	0	0	0	0	0	0	0
	計	営業用	3 : 5 : 0	64	3	1,863	37	7	9,351	145	
		自家用	3 : 6 : 0	1,328	215	188,328	4,984	6,215	8,359,480	201,648	
		計	3 : 7 : 0	1,392	218	190,191	5,021	6,222	8,368,831	201,793	

(注) 取得価額については、バリアフリー特例及びASV特例に係る控除前の取得価額を記載すること。


(3) 取得価額段階別に関する調(新車)



区 分			列 番 号	(8)	(9)	(10)	(11)	(12)	(13)	
			行 番 号	150万円を超え200万円以下のもの			200万円を超え250万円以下のもの			
				台 数	取 得 価 額 (千円)	税 額 (千円)	台 数	取 得 価 額 (千円)	税 額 (千円)	
			9	12	19	29	38	45	55	
自 動 車	ト ラ ック	貨客兼用車	営業用	1 : 9 : 1	2	3,014	36	1	2,406	36
			自家用	2 : 0 : 1	159	267,917	4,377	103	238,707	4,476
			計	2 : 1 : 1	161	270,931	4,413	104	241,113	4,512
		計	営業用	2 : 2 : 1	28	46,344	854	40	91,449	1,526
			自家用	2 : 3 : 1	306	523,843	8,818	201	462,464	9,633
			計	2 : 4 : 1	334	570,187	9,672	241	553,913	11,159
	バ ス	営業用	一般乗合用	2 : 5 : 1						
			一般乗合用以外	2 : 6 : 1	1	1,638	33	1	2,435	49
		自家用	2 : 7 : 1	3	4,833	145	11	25,398	762	
		計	2 : 8 : 1	4	6,471	178	12	27,833	811	
	三 輪 の 小 型 自 動 車	営業用	2 : 9 : 1							
		自家用	3 : 0 : 1							
		計	3 : 1 : 1	0	0	0	0	0	0	
	特 種 用 途 車	営業用	3 : 2 : 1							
		自家用	3 : 3 : 1				13	29,206	876	
		計	3 : 4 : 1	0	0	0	13	29,206	876	
	計	営業用	3 : 5 : 1	118	197,503	3,714	44	100,889	1,715	
		自家用	3 : 6 : 1	3,687	6,291,649	147,678	2,850	6,382,270	150,010	
		計	3 : 7 : 1	3,805	6,489,152	151,392	2,894	6,483,159	151,725	

(注)取得価額については、バリアフリー特例及びA S V特例に係る控除前の取得価額を記載すること。


(3) 取得価額段階別に関する調(新車)



区 分			列 番 号	(14)	(15)	(16)	(17)	(18)	(19)	
			行 番 号	250 万 円 を 超 え 300 万 円 以 下 の も の			300 万 円 を 超 え る も の			
				台 数	取 得 価 額 (千 円)	税 額 (千 円)	台 数	取 得 価 額 (千 円)	税 額 (千 円)	
9	12	19	29	38	45	55	63			
自 動 車	ト ラ ック	営業用	1 : 9 : 2	1	2,691	13	1	3,194	33	
		自家用	2 : 0 : 2	76	207,112	4,045	39	144,622	2,199	
		計	2 : 1 : 2	77	209,803	4,058	40	147,816	2,232	
	計	営業用	2 : 2 : 2	15	42,175	724	365	3,006,172	41,663	
		自家用	2 : 3 : 2	134	365,368	6,852	896	5,463,017	98,053	
		計	2 : 4 : 2	149	407,543	7,576	1,261	8,469,189	139,716	
	バ ス	営業用	一般乗合用	2 : 5 : 2				19	317,165	4,314
			一般乗合用以外	2 : 6 : 2	1	2,683	54	26	392,792	5,908
		自家用	2 : 7 : 2	43	119,412	2,936	35	272,577	7,522	
		計	2 : 8 : 2	44	122,095	2,990	80	982,534	17,744	
	三 輪 の 小 型 自 動 車	営業用	2 : 9 : 2							
		自家用	3 : 0 : 2							
		計	3 : 1 : 2	0	0	0	0	0	0	
	特 種 用 途 車	営業用	3 : 2 : 2				10	47,250	0	
		自家用	3 : 3 : 2	17	48,030	1,440	81	634,755	458	
		計	3 : 4 : 2	17	48,030	1,440	91	682,005	458	
	計	営業用	3 : 5 : 2	33	90,814	1,662	424	3,776,806	52,112	
		自家用	3 : 6 : 2	1,429	3,884,906	94,550	2,240	11,322,910	236,795	
		計	3 : 7 : 2	1,462	3,975,720	96,212	2,664	15,099,716	288,907	

(注) 取得価額については、バリアフリー特例及びASV特例に係る控除前の取得価額を記載すること。


(3) 取得価額段階別に関する調(新車)



区 分		列 番 号	行 番 号	(20)	(21)	(22)	
				合 計			
		9	12	19	30	39	
			台 数	取 得 価 額 (千円)	税 額 (千円)		
自 動 車	ト ラ ック	貨客兼用車	営業用	1 9 3	7	13,665	146
			自家用	2 0 3	682	1,230,144	19,735
			計	2 1 3	689	1,243,809	19,881
	ク	計	営業用	2 2 3	457	3,196,800	44,938
			自家用	2 3 3	1,936	7,292,612	130,163
			計	2 4 3	2,393	10,489,412	175,101
	バ ス	営業用	一般乗合用	2 5 3	19	317,165	4,314
			一般乗合用以外	2 6 3	29	399,548	6,044
		自家用	2 7 3	92	422,220	11,365	
		計	2 8 3	140	1,138,933	21,723	
	三輪の 小型自動車	計	営業用	2 9 3	0	0	0
			自家用	3 0 3	0	0	0
			計	3 1 3	0	0	0
	特種用途車	計	営業用	3 2 3	10	47,250	0
			自家用	3 3 3	111	711,991	2,774
			計	3 4 3	121	759,241	2,774
	計	計	営業用	3 5 3	629	4,177,226	59,385
			自家用	3 6 3	16,636	36,429,543	835,665
計			3 7 3	17,265	40,606,769	895,050	

(注)取得価額については、バリアフリー特例及びASV特例に係る控除前の取得価額を記載すること。


(3) 取得価額段階別に関する調(新車)



区 分		列 番 号	(1) 行 番 号	(2)			(3)			(4)			(5)			(6)			(7)		
				50万円を超え100万円以下のもの			100万円を超え150万円以下のもの														
				台 数	取 得 価 額 (千円)	税 額 (千円)	台 数	取 得 価 額 (千円)	税 額 (千円)	台 数	取 得 価 額 (千円)	税 額 (千円)	台 数	取 得 価 額 (千円)	税 額 (千円)	台 数	取 得 価 額 (千円)	税 額 (千円)	台 数	取 得 価 額 (千円)	税 額 (千円)
9	12	20	27	37	46	53	63	71													
軽 自 動 車	四輪乗用車	営業用	3 : 8 : 0	0	0	0	0	0	0	0	0	0	0	0	0	0	0	0	0	0	
		自家用	3 : 9 : 0	796	1,180	1,105,686	13,379	12,111	15,085,076	185,123											
		計	4 : 0 : 0	796	1,180	1,105,686	13,379	12,111	15,085,076	185,123											
	四輪トラック	営業用	4 : 1 : 0	0	4	3,355	66	1	1,362	27											
		自家用	4 : 2 : 0	268	3,080	2,598,820	48,742	845	927,701	17,596											
		計	4 : 3 : 0	268	3,084	2,602,175	48,808	846	929,063	17,623											
	三輪車	営業用	4 : 4 : 0	0	0	0	0	0	0	0											
		自家用	4 : 5 : 0	0	0	0	0	0	0	0											
		計	4 : 6 : 0	0	0	0	0	0	0	0											
	計	営業用	4 : 7 : 0	0	4	3,355	66	1	1,362	27											
		自家用	4 : 8 : 0	1,064	4,260	3,704,506	62,121	12,956	16,012,777	202,719											
		計	4 : 9 : 0	1,064	4,264	3,707,861	62,187	12,957	16,014,139	202,746											
	総 計	営業用	5 : 0 : 0	64	7	5,218	103	8	10,713	172											
		自家用	5 : 1 : 0	2,392	4,475	3,892,834	67,105	19,171	24,372,257	404,367											
		計	5 : 2 : 0	2,456	4,482	3,898,052	67,208	19,179	24,382,970	404,539											

(注) 取得価額については、バリアフリー特例及びASV特例に係る控除前の取得価額を記載すること。


(3) 取得価額段階別に関する調(新車)



区 分		列 番 号	(8)	(9)	(10)	(11)	(12)	(13)	
			150万円を超え200万円以下のもの			200万円を超え250万円以下のもの			
			行 番 号	台 数	取 得 価 額 (千円)	税 額 (千円)	台 数	取 得 価 額 (千円)	税 額 (千円)
		9	12	19	29	38	45	55	63
軽 自 動 車	四輪乗用車	営業用	3 : 8 : 1	0	0	0	0	0	0
		自家用	3 : 9 : 1	682	1,089,997	15,982	4	8,419	151
		計	4 : 0 : 1	682	1,089,997	15,982	4	8,419	151
	四輪トラック	営業用	4 : 1 : 1	0	0	0	0	0	0
		自家用	4 : 2 : 1	18	30,344	606	1	2,026	40
		計	4 : 3 : 1	18	30,344	606	1	2,026	40
	三輪車	営業用	4 : 4 : 1	0	0	0	0	0	0
		自家用	4 : 5 : 1	0	0	0	0	0	0
		計	4 : 6 : 1	0	0	0	0	0	0
	計	営業用	4 : 7 : 1	0	0	0	0	0	0
		自家用	4 : 8 : 1	700	1,120,341	16,588	5	10,445	191
		計	4 : 9 : 1	700	1,120,341	16,588	5	10,445	191
	総 計	営業用	5 : 0 : 1	118	197,503	3,714	44	100,889	1,715
		自家用	5 : 1 : 1	4,387	7,411,990	164,266	2,855	6,392,715	150,201
		計	5 : 2 : 1	4,505	7,609,493	167,980	2,899	6,493,604	151,916

(注)取得価額については、バリアフリー特例及びA S V特例に係る控除前の取得価額を記載すること。


(3) 取得価額段階別に関する調(新車)



区 分		列 番 号	行 番 号	(14)	(15)	(16)	(17)	(18)	(19)
				250万円を超え300万円以下のもの			300万円を超えるもの		
				台 数	取 得 価 額 (千円)	税 額 (千円)	台 数	取 得 価 額 (千円)	税 額 (千円)
9	12	19	29	38	45	55	63		
軽 自 動 車	四輪乗用車	営業用	3 : 8 : 2	0	0	0	0	0	0
		自家用	3 : 9 : 2	3	8,408	165	0	0	0
		計	4 : 0 : 2	3	8,408	165	0	0	0
	四輪トラック	営業用	4 : 1 : 2	0	0	0	0	0	0
		自家用	4 : 2 : 2	0	0	0	0	0	0
		計	4 : 3 : 2	0	0	0	0	0	0
	三輪車	営業用	4 : 4 : 2	0	0	0	0	0	0
		自家用	4 : 5 : 2	0	0	0	0	0	0
		計	4 : 6 : 2	0	0	0	0	0	0
	計	営業用	4 : 7 : 2	0	0	0	0	0	0
		自家用	4 : 8 : 2	3	8,408	165	0	0	0
		計	4 : 9 : 2	3	8,408	165	0	0	0
	総 計	営業用	5 : 0 : 2	33	90,814	1,662	424	3,776,806	52,112
		自家用	5 : 1 : 2	1,432	3,893,314	94,715	2,240	11,322,910	236,795
		計	5 : 2 : 2	1,465	3,984,128	96,377	2,664	15,099,716	288,907

(注)取得価額については、バリアフリー特例及びA S V特例に係る控除前の取得価額を記載すること。

(3) 取得価額段階別に関する調(新車)



区 分		列 番 号	行 番 号	(20)	(21)	(22)
				合 計		
			台 数	取 得 価 額 (千円)	税 額 (千円)	
		9	12	19	30	39
軽 自 動 車	四輪乗用車	営業用	3 : 8 : 3	0	0	0
		自家用	3 : 9 : 3	13,980	17,297,586	214,800
		計	4 : 0 : 3	13,980	17,297,586	214,800
	四輪トラック	営業用	4 : 1 : 3	5	4,717	93
		自家用	4 : 2 : 3	3,944	3,558,891	66,984
		計	4 : 3 : 3	3,949	3,563,608	67,077
	三輪車	営業用	4 : 4 : 3	0	0	0
		自家用	4 : 5 : 3	0	0	0
		計	4 : 6 : 3	0	0	0
	計	営業用	4 : 7 : 3	5	4,717	93
		自家用	4 : 8 : 3	17,924	20,856,477	281,784
		計	4 : 9 : 3	17,929	20,861,194	281,877
総 計	営業用	5 : 0 : 3	634	4,181,943	59,478	
	自家用	5 : 1 : 3	34,560	57,286,020	1,117,449	
	計	5 : 2 : 3	35,194	61,467,963	1,176,927	

(注)取得価額については、バリアフリー特例及びA S V特例に係る控除前の取得価額を記載すること。

(4) 取得価額段階別に関する調(中古車)



区 分		列 番 号	(1)	(2)	(3)	(4)	(5)	(6)	(7)		
		行 番 号	50万円以下 の台数	50万円を超え70万円以下のもの			70万円を超え90万円以下のもの				
				台 数	取 得 価 額 (千円)	税 額 (千円)	台 数	取 得 価 額 (千円)	税 額 (千円)		
		9	12	20	27	37	46	53	63	71	
動 車	乗 用 車	普通車	営業用	0 : 1 : 0	62				1	859	17
			自家用	0 : 2 : 0	13,885	1,327	850,693	5,326	122	96,992	2,904
			計	0 : 3 : 0	13,947	1,327	850,693	5,326	123	97,851	2,921
		小型車	営業用	0 : 4 : 0	390	2	1,050	19	0	0	0
			自家用	0 : 5 : 0	35,787	1,761	1,203,558	25,625	338	266,947	7,993
			計	0 : 6 : 0	36,177	1,763	1,204,608	25,644	338	266,947	7,993
		計	営業用	0 : 7 : 0	452	2	1,050	19	1	859	17
			自家用	0 : 8 : 0	49,672	3,088	2,054,251	30,951	460	363,939	10,897
			計	0 : 9 : 0	50,124	3,090	2,055,301	30,970	461	364,798	10,914
	ト ラ ッ ク	けん引車・ 被けん引 車・貨客兼 用車を除い たもの	営業用	1 : 0 : 0	557	9	5,099	102	1	850	17
			自家用	1 : 1 : 0	4,192	23	13,542	435	32	26,009	779
			計	1 : 2 : 0	4,749	32	18,641	537	33	26,859	796
		けん引車	営業用	1 : 3 : 0	68	1	622	12	0	0	0
			自家用	1 : 4 : 0	35	0	0	0	0	0	0
			計	1 : 5 : 0	103	1	622	12	0	0	0
		被けん引車	営業用	1 : 6 : 0	57	0	0	0	0	0	0
			自家用	1 : 7 : 0	39	0	0	0	0	0	0
			計	1 : 8 : 0	96	0	0	0	0	0	0

(注) 取得価額については、中古車特例に係る控除前の取得価額を記載すること。

(4) 取得価額段階別に関する調(中古車)



区 分			列 番 号	(8)	(9)	(10)	(11)	(12)	(13)	
			行 番 号	90万円を超え110万円以下のもの			110万円を超え130万円以下のもの			
				台 数	取 得 価 額 (千円)	税 額 (千円)	台 数	取 得 価 額 (千円)	税 額 (千円)	
			9	12	19	29	38	45	55	
動 車	乗 用 車	普 通 車	営業用	0 : 1 : 1	3	2,829	56	0	0	0
			自家用	0 : 2 : 1	56	56,401	1,690	65	77,520	2,281
			計	0 : 3 : 1	59	59,230	1,746	65	77,520	2,281
		小 型 車	営業用	0 : 4 : 1	1	902	18	1	1,120	22
			自家用	0 : 5 : 1	202	202,021	6,051	77	91,649	2,746
			計	0 : 6 : 1	203	202,923	6,069	78	92,769	2,768
	計	営業用	0 : 7 : 1	4	3,731	74	1	1,120	22	
		自家用	0 : 8 : 1	258	258,422	7,741	142	169,169	5,027	
		計	0 : 9 : 1	262	262,153	7,815	143	170,289	5,049	
	ト ラ ッ ク	けん引車・被けん引車・貨客兼用車を除いたもの	営業用	1 : 0 : 1	2	2,000	40	0	0	0
			自家用	1 : 1 : 1	10	10,011	300	10	11,874	356
			計	1 : 2 : 1	12	12,011	340	10	11,874	356
		けん引車	営業用	1 : 3 : 1	1	969	19	0	0	0
			自家用	1 : 4 : 1	1	1,006	30	0	0	0
			計	1 : 5 : 1	2	1,975	49	0	0	0
被けん引車		営業用	1 : 6 : 1	0	0	0	0	0	0	
		自家用	1 : 7 : 1	0	0	0	1	1,239	37	
		計	1 : 8 : 1	0	0	0	1	1,239	37	

(注) 取得価額については、中古車特例に係る控除前の取得価額を記載すること。


(4) 取得価額段階別に関する調(中古車)



区 分			列 番 号	(14)	(15)	(16)	(17)	(18)	(19)	
			行 番 号	130 万 円 を 超 え 150 万 円 以 下 の も の			150 万 円 を 超 え る も の			
				台 数	取 得 価 額 (千円)	税 額 (千円)	台 数	取 得 価 額 (千円)	税 額 (千円)	
			9	12	19	29	38	45	55	63
動 車	乗 用 車	普 通 車	営 業 用	0 : 1 : 2	2	2,857	71	2	8,345	52
			自 家 用	0 : 2 : 2	27	37,188	1,087	156	437,061	12,830
			計	0 : 3 : 2	29	40,045	1,158	158	445,406	12,882
		小 型 車	営 業 用	0 : 4 : 2	0	0	0	0	0	0
			自 家 用	0 : 5 : 2	87	119,804	3,591	146	296,531	8,890
			計	0 : 6 : 2	87	119,804	3,591	146	296,531	8,890
	計	営 業 用	0 : 7 : 2	2	2,857	71	2	8,345	52	
		自 家 用	0 : 8 : 2	114	156,992	4,678	302	733,592	21,720	
		計	0 : 9 : 2	116	159,849	4,749	304	741,937	21,772	
	ト ラ ッ ク	けん引車・ 被けん引 車・貨客兼 用車を除い たもの	営 業 用	1 : 0 : 2	1	1,428	29	35	109,085	2,172
			自 家 用	1 : 1 : 2	16	22,378	671	54	134,692	4,039
			計	1 : 2 : 2	17	23,806	700	89	243,777	6,211
		けん引車	営 業 用	1 : 3 : 2	0	0	0	9	40,809	817
			自 家 用	1 : 4 : 2	0	0	0	3	11,580	347
			計	1 : 5 : 2	0	0	0	12	52,389	1,164
		被けん引車	営 業 用	1 : 6 : 2	0	0	0	2	8,730	174
			自 家 用	1 : 7 : 2	1	1,436	43	0	0	0
			計	1 : 8 : 2	1	1,436	43	2	8,730	174

(注) 取得価額については、中古車特例に係る控除前の取得価額を記載すること。


(4) 取得価額段階別に関する調(中古車)



区 分		列 番 号	(20)	(21)	(22)		
		行 番 号	合 計				
			台 数	取 得 価 額 (千円) ¹⁹	税 額 (千円) ³⁹		
		9	12	19	30		
自 用 車 動 車	乗 普通車	営業用	0 : 1 : 3	8	14,890	196	
		自家用	0 : 2 : 3	1,753	1,555,855	26,118	
		計	0 : 3 : 3	1,761	1,570,745	26,314	
	乗 小型車	営業用	0 : 4 : 3	4	3,072	59	
		自家用	0 : 5 : 3	2,611	2,180,510	54,896	
		計	0 : 6 : 3	2,615	2,183,582	54,955	
	乗 計	営業用	0 : 7 : 3	12	17,962	255	
		自家用	0 : 8 : 3	4,364	3,736,365	81,014	
		計	0 : 9 : 3	4,376	3,754,327	81,269	
	ト ラ ック	けん引車・ 被けん引 車・貨客兼 用車を除い たもの	営業用	1 : 0 : 3	48	118,462	2,360
			自家用	1 : 1 : 3	145	218,506	6,580
			計	1 : 2 : 3	193	336,968	8,940
	ラ ック	けん引車	営業用	1 : 3 : 3	11	42,400	848
			自家用	1 : 4 : 3	4	12,586	377
			計	1 : 5 : 3	15	54,986	1,225
	ク	被けん引車	営業用	1 : 6 : 3	2	8,730	174
			自家用	1 : 7 : 3	2	2,675	80
			計	1 : 8 : 3	4	11,405	254

(注)取得価額については、中古車特例に係る控除前の取得価額を記載すること。

(4) 取得価額段階別に関する調(中古車)



区 分			列 番 号	(1)	(2)	(3)	(4)	(5)	(6)	(7)		
			行 番 号	50万円以下の台数	50万円を超え70万円以下のもの			70万円を超え90万円以下のもの				
			9	12	20	27	37	46	53	63	71	
					台 数	取 得 価 額 (千円)	税 額 (千円)	台 数	取 得 価 額 (千円)	税 額 (千円)		
自 ラ ッ ク エ ス ト ラ ッ ク 車	ト ラ ッ ク	貨客兼用車	営業用	1 : 9 : 0	24	0	0	0	0	0	0	
			自家用	2 : 0 : 0	3,352	12	7,080	212	5	3,950	118	
			計	2 : 1 : 0	3,376	12	7,080	212	5	3,950	118	
	ク エ ス ト ラ ッ ク	計	営業用	2 : 2 : 0	706	10	5,721	114	1	850	17	
			自家用	2 : 3 : 0	7,618	35	20,622	647	37	29,959	897	
			計	2 : 4 : 0	8,324	45	26,343	761	38	30,809	914	
	ス ト ラ ッ ク 車	バ ス	営業用	一般乗合用	2 : 5 : 0	50	0	0	0	0	0	0
				一般乗合用以外	2 : 6 : 0	101	1	525	11	0	0	0
		自家用	2 : 7 : 0	121	5	2,819	84	0	0	0		
		計	2 : 8 : 0	272	6	3,344	95	0	0	0		
	車	三輪の 小型自動車	営業用	2 : 9 : 0	0	0	0	0	0	0	0	
			自家用	3 : 0 : 0	0	0	0	0	0	0	0	
			計	3 : 1 : 0	0	0	0	0	0	0	0	
		特種用途車	営業用	3 : 2 : 0	0	0	0	0	0	0	0	
			自家用	3 : 3 : 0	41	1	682	20	0	0	0	
			計	3 : 4 : 0	41	1	682	20	0	0	0	
		計	営業用	3 : 5 : 0	1,309	13	7,296	144	2	1,709	34	
			自家用	3 : 6 : 0	57,452	3,129	2,078,374	31,702	497	393,898	11,794	
			計	3 : 7 : 0	58,761	3,142	2,085,670	31,846	499	395,607	11,828	

(注) 取得価額については、中古車特例に係る控除前の取得価額を記載すること。

(4) 取得価額段階別に関する調(中古車)



区 分			列 番 号	(8)	(9)	(10)	(11)	(12)	(13)			
			行 番 号	90万円を超え110万円以下のもの			110万円を超え130万円以下のもの					
			9	12	19	29	38	45	55			
				台 数	取 得 価 額 (千円)	税 額 (千円)	台 数	取 得 価 額 (千円)	税 額 (千円)			
									63			
自 動 車	ト ラ ック	貨客兼用車	営業用	1	9	1	0	0	0	0		
			自家用	2	0	1	3	2,843	85	4	4,558	137
			計	2	1	1	3	2,843	85	4	4,558	137
	ク	計	営業用	2	2	1	3	2,969	59	0	0	0
			自家用	2	3	1	14	13,860	415	15	17,671	530
			計	2	4	1	17	16,829	474	15	17,671	530
	バ ス	営業用	一般乗合用	2	5	1	0	0	0	0	0	0
			一般乗合用以外	2	6	1	0	0	0	3	3,344	67
		自家用	2	7	1	3	3,009	90	2	2,347	70	
		計	2	8	1	3	3,009	90	5	5,691	137	
	車	三輪の 小型自動車	営業用	2	9	1	0	0	0	0	0	0
			自家用	3	0	1	0	0	0	0	0	0
			計	3	1	1	0	0	0	0	0	0
		特種用途車	営業用	3	2	1	0	0	0	0	0	0
			自家用	3	3	1	0	0	0	0	0	0
計			3	4	1	0	0	0	0	0	0	
計		営業用	3	5	1	7	6,700	133	4	4,464	89	
		自家用	3	6	1	275	275,291	8,246	159	189,187	5,627	
		計	3	7	1	282	281,991	8,379	163	193,651	5,716	

(注) 取得価額については、中古車特例に係る控除前の取得価額を記載すること。

(4) 取得価額段階別に関する調(中古車)



区 分			列 番 号	(14)	(15)	(16)	(17)	(18)	(19)	
			行 番 号	130 万 円 を 超 え 150 万 円 以 下 の も の			150 万 円 を 超 え る も の			
			9	12	19	29	38	45	55	63
				台 数	取 得 価 額 (千円)	税 額 (千円)	台 数	取 得 価 額 (千円)	税 額 (千円)	
自 ラ ク バ ス 車	ト ラ ク	貨客兼用車	営業用	1 : 9 : 2	0	0	0	0	0	0
			自家用	2 : 0 : 2	1	1,468	44	1	1,562	47
			計	2 : 1 : 2	1	1,468	44	1	1,562	47
	ク	計	営業用	2 : 2 : 2	1	1,428	29	46	158,624	3,163
			自家用	2 : 3 : 2	18	25,282	758	58	147,834	4,433
			計	2 : 4 : 2	19	26,710	787	104	306,458	7,596
	バ ス	営業用	一般乗合用	2 : 5 : 2	0	0	0	0	0	0
			一般乗合用以外	2 : 6 : 2	0	0	0	5	51,251	1,024
		自家用	2 : 7 : 2	0	0	0	7	14,459	434	
		計	2 : 8 : 2	0	0	0	12	65,710	1,458	
	車	三輪の 小型自動車	営業用	2 : 9 : 2	0	0	0	0	0	0
			自家用	3 : 0 : 2	0	0	0	0	0	0
			計	3 : 1 : 2	0	0	0	0	0	0
		特種用途車	営業用	3 : 2 : 2	0	0	0	0	0	0
			自家用	3 : 3 : 2	0	0	0	0	0	0
計			3 : 4 : 2	0	0	0	0	0	0	
計	営業用	3 : 5 : 2	3	4,285	100	53	218,220	4,239		
	自家用	3 : 6 : 2	132	182,274	5,436	367	895,885	26,587		
	計	3 : 7 : 2	135	186,559	5,536	420	1,114,105	30,826		

(注)取得価額については、中古車特例に係る控除前の取得価額を記載すること。

(4) 取得価額段階別に関する調(中古車)



区 分			列 番 号	(20)	(21)	(22)	
			行 番 号	合 計			
			9	12	19	30	
				台 数	取 得 価 額 (千円)	税 額 (千円) ³⁹	
自 動 車	ト ラ ック	貨客兼用車	営業用	1 : 9 : 3	0	0	0
			自家用	2 : 0 : 3	26	21,461	643
			計	2 : 1 : 3	26	21,461	643
	ク	計	営業用	2 : 2 : 3	61	169,592	3,382
			自家用	2 : 3 : 3	177	255,228	7,680
			計	2 : 4 : 3	238	424,820	11,062
	バ ス	営業用	一般乗合用	2 : 5 : 3	0	0	0
			一般乗合用以外	2 : 6 : 3	9	55,120	1,102
		自家用	2 : 7 : 3	17	22,634	678	
		計	2 : 8 : 3	26	77,754	1,780	
	車	三輪の 小型自動車	営業用	2 : 9 : 3	0	0	0
			自家用	3 : 0 : 3	0	0	0
計			3 : 1 : 3	0	0	0	
特種用途車		営業用	3 : 2 : 3	0	0	0	
		自家用	3 : 3 : 3	1	682	20	
		計	3 : 4 : 3	1	682	20	
計		営業用	3 : 5 : 3	82	242,674	4,739	
		自家用	3 : 6 : 3	4,559	4,014,909	89,392	
		計	3 : 7 : 3	4,641	4,257,583	94,131	

(注)取得価額については、中古車特例に係る控除前の取得価額を記載すること。


(4) 取得価額段階別に関する調(中古車)



区 分		列 番 号	(1)	(2)	(3)	(4)	(5)	(6)	(7)	
		行 番 号	50万円以下 の台数	50万円を超え70万円以下のもの		70万円を超え90万円以下のもの				
		9	12	20 台数	27 取得価額 (千円)	37 税 額 (千円)	46 台数	53 取得価額 (千円)	63 税 額 (千円) 71	
軽 自 動 車	四輪乗用車	営業用	3 : 8 : 0				0			
		自家用	3 : 9 : 0	104,563	1,184	682,416	9,536	572	434,698	6,312
		計	4 : 0 : 0	104,563	1,184	682,416	9,536	572	434,698	6,312
	四輪トラック	営業用	4 : 1 : 0							
		自家用	4 : 2 : 0	24,254	41	22,061	458	1	708	14
		計	4 : 3 : 0	24,254	41	22,061	458	1	708	14
	三輪車	営業用	4 : 4 : 0							
		自家用	4 : 5 : 0							
		計	4 : 6 : 0	0	0	0	0	0	0	0
	計	営業用	4 : 7 : 0	0	0	0	0	0	0	0
		自家用	4 : 8 : 0	128,817	1,225	704,477	9,994	573	435,406	6,326
		計	4 : 9 : 0	128,817	1,225	704,477	9,994	573	435,406	6,326
総 計	営業用	5 : 0 : 0	1,309	13	7,296	144	2	1,709	34	
	自家用	5 : 1 : 0	186,269	4,354	2,782,851	41,696	1,070	829,304	18,120	
	計	5 : 2 : 0	187,578	4,367	2,790,147	41,840	1,072	831,013	18,154	

(注)取得価額については、中古車特例に係る控除前の取得価額を記載すること。


(4) 取得価額段階別に関する調(中古車)



区 分		列 番 号	(8)	(9)	(10)	(11)	(12)	(13)			
		行 番 号	90万円を超え110万円以下のもの			110万円を超え130万円以下のもの					
			台 数	取 得 価 額 (千円)	税 額 (千円)	台 数	取 得 価 額 (千円)	税 額 (千円)			
		9	12	19	29	38	45	55			
軽 自 動 車	四輪乗用車	営業用	3	8	1						
		自家用	3	9	1	7	6,583	118	24	29,341	437
		計	4	0	1	7	6,583	118	24	29,341	437
	四輪トラック	営業用	4	1	1						
		自家用	4	2	1						
		計	4	3	1	0	0	0	0	0	0
	三輪車	営業用	4	4	1						
		自家用	4	5	1						
		計	4	6	1	0	0	0	0	0	0
	計	営業用	4	7	1	0	0	0	0	0	0
		自家用	4	8	1	7	6,583	118	24	29,341	437
		計	4	9	1	7	6,583	118	24	29,341	437
	総 計	営業用	5	0	1	7	6,700	133	4	4,464	89
		自家用	5	1	1	282	281,874	8,364	183	218,528	6,064
		計	5	2	1	289	288,574	8,497	187	222,992	6,153

(注)取得価額については、中古車特例に係る控除前の取得価額を記載すること。

(4) 取得価額段階別に関する調(中古車)



区 分		列 番 号	(14)	(15)	(16)	(17)	(18)	(19)		
		行 番 号	130 万 円 を 超 え 150 万 円 以 下 の も の			150 万 円 を 超 え る も の				
			台 数	取 得 価 額 (千円)	税 額 (千円)	台 数	取 得 価 額 (千円)	税 額 (千円)		
		9	12	19	29	38	45	55		
軽 自 動 車	四輪乗用車	営業用	3	8	2					
		自家用	3	9	2		1	2,023	40	
		計	4	0	2	0	0	1	2,023	40
	四輪トラック	営業用	4	1	2					
		自家用	4	2	2					
		計	4	3	2	0	0	0	0	
	三輪車	営業用	4	4	2					
		自家用	4	5	2					
		計	4	6	2	0	0	0	0	
	計	営業用	4	7	2	0	0	0	0	
		自家用	4	8	2	0	0	1	2,023	40
		計	4	9	2	0	0	1	2,023	40
総 計	営業用	5	0	2	3	4,285	100	53	218,220	4,239
	自家用	5	1	2	132	182,274	5,436	368	897,908	26,627
	計	5	2	2	135	186,559	5,536	421	1,116,128	30,866

(注)取得価額については、中古車特例に係る控除前の取得価額を記載すること。

(4) 取得価額段階別に関する調(中古車)



区 分		列 番 号	(20)	(21)	(22)	
		行 番 号	合 計			
			台 数	取 得 価 額 (千円)	税 額 (千円)	
		9	12	19	30	39
軽 自 動 車	四輪乗用車	営業用	3 : 8 : 3	0	0	0
		自家用	3 : 9 : 3	1,788	1,155,061	16,443
		計	4 : 0 : 3	1,788	1,155,061	16,443
	四輪トラック	営業用	4 : 1 : 3	0	0	0
		自家用	4 : 2 : 3	42	22,769	472
		計	4 : 3 : 3	42	22,769	472
	三輪車	営業用	4 : 4 : 3	0	0	0
		自家用	4 : 5 : 3	0	0	0
		計	4 : 6 : 3	0	0	0
	計	営業用	4 : 7 : 3	0	0	0
		自家用	4 : 8 : 3	1,830	1,177,830	16,915
		計	4 : 9 : 3	1,830	1,177,830	16,915
	総 計	営業用	5 : 0 : 3	82	242,674	4,739
		自家用	5 : 1 : 3	6,389	5,192,739	106,307
		計	5 : 2 : 3	6,471	5,435,413	111,046

(注)取得価額については、中古車特例に係る控除前の取得価額を記載すること。