


7 自動車税に関する調



区 分	列 番 号	(1)	(2)	(3)	(4)	(5)	(6)	(7)	(8)	
	行 番 号	賦課期日現在 登録台数	賦課期日現在台数 ①	①のうち非課税 台数 ②	①のうち課税免除 台数 ③	①のうち減免 台数 ④	差引課税台数 ①-(②+③+④) ⑤	⑤のうち合衆国軍 隊の構成員等分 ⑥	⑤のうち積雪によ る軽減税率の適用 を受けたもの ⑦	
	9	12	19	26	34	40	46	54	64 69	
乗 業 用	1,000cc 以下	0 : 1 : 0	6	6				6		
	1,000cc 超 1,500cc 以下	0 : 2 : 0	233	233			233			
	1,500cc 超 2,000cc 以下	0 : 3 : 0	4,402	4,363			4,363			
	2,000cc 超 2,500cc 以下	0 : 4 : 0	85	83			83			
	2,500cc 超 3,000cc 以下	0 : 5 : 0	183	183			183			
	3,000cc 超 3,500cc 以下	0 : 6 : 0	10	10			10			
	3,500cc 超 4,000cc 以下	0 : 7 : 0	1	1			1			
	4,000cc 超 4,500cc 以下	0 : 8 : 0	9	9			9			
	4,500cc 超 6,000cc 以下	0 : 9 : 0	9	9			9			
	6,000cc 超	1 : 0 : 0					0			
	小 計	1 : 1 : 0	4,938	4,897	0	0	4,897	0	0	
	自 家 用	1,000cc 以下	1 : 2 : 0	20,617	19,671	58		412	19,201	690
		1,000cc 超 1,500cc 以下	1 : 3 : 0	164,397	157,873	775		3,666	153,432	8,092
1,500cc 超 2,000cc 以下		1 : 4 : 0	108,352	99,209	981		2,437	95,791	8,971	
2,000cc 超 2,500cc 以下		1 : 5 : 0	41,247	37,308	317		809	36,182	4,357	
2,500cc 超 3,000cc 以下		1 : 6 : 0	15,329	13,600	204	1	390	13,005	1,708	
3,000cc 超 3,500cc 以下		1 : 7 : 0	5,445	5,141	35		115	4,991	901	
3,500cc 超 4,000cc 以下		1 : 8 : 0	1,749	1,375	3		25	1,347	127	
4,000cc 超 4,500cc 以下		1 : 9 : 0	1,445	1,264	3		36	1,225	53	
4,500cc 超 6,000cc 以下		2 : 0 : 0	1,169	998	3		18	977	31	
6,000cc 超		2 : 1 : 0	52	41			1	40	1	
小 計		2 : 2 : 0	359,802	336,480	2,379	1	7,909	326,191	24,931	0
計 A		2 : 3 : 0	364,740	341,377	2,379	1	7,909	331,088	24,931	0

7 自動車税に関する調



区 分	列 番 号	(9)	(10)	(11)	(12)	(13)	(14)		
	行 番 号	⑤のうちグリーン化による軽課の適用を受けたもの ⑧	⑧のうち75%軽減のもの ⑨	⑧のうち50%軽減のもの ⑩	⑤のうちグリーン化による重課の適用を受けたもの ⑪	⑪のうちガソリン車又はLPG車 ⑫	⑪のうちディーゼル車 ⑬		
	9	12	20	27	34	42	49 55		
乗 業 用	1,000cc 以下	0 1 1							
	1,000cc 超	0 2 1							
	1,500cc 以下	0 3 1	16	16	1,253	1,253			
	1,500cc 超	0 4 1	4	4	10	7	3		
	2,000cc 以下	0 5 1			54	17	37		
	2,000cc 超	0 6 1	2		2				
	3,000cc 以下	0 7 1				1	1		
	3,000cc 超	0 8 1				2	2		
	4,000cc 以下	0 9 1				1	1		
	4,000cc 超	1 0 1							
	6,000cc 以下	1 1 1	22	20	2	1,321	1,281	40	
	小 計	1 2 1	569	525	44	4,473	4,473		
	自 家 用 車	1,000cc 以下	1 3 1	8,452	6,825	1,627	20,964	20,915	49
		1,000cc 超	1 4 1	3,264	1,940	1,324	30,022	28,771	1,251
2,000cc 以下		1 5 1	763	684	79	11,390	8,453	2,937	
2,000cc 超		1 6 1	16	12	4	8,527	4,395	4,132	
3,000cc 以下		1 7 1	77	72	5	1,227	938	289	
3,000cc 超		1 8 1				898	898		
4,000cc 以下		1 9 1				591	588	3	
4,000cc 超		2 0 1	8	4	4	341	341		
6,000cc 以下		2 1 1				18	18		
6,000cc 超		2 2 1	13,149	10,062	3,087	78,451	69,790	8,661	
小 計		2 3 1	13,171	10,082	3,089	79,772	71,071	8,701	
計 A		2 3 1	13,171	10,082	3,089	79,772	71,071	8,701	

7 自動車税に関する調




区 分	列 番 号	(15)	(16)	(17)	(18)	(19)	(20)	(21)	(22)	(23)		
	行 番 号	賦課期日現在 調定額	⑭のうち⑥に係る 調定額	⑭のうち⑦に係る 調定額	⑭のうち⑨に係る 調定額	⑭のうち⑩に係る 調定額	⑭のうち⑫に係る 調定額	⑭のうち⑬に係る 調定額	年度末現在登録 台数	年度末現在非課税 台数		
	9	⑭ (千円)	23 (千円)	31 (千円)	38 (千円)	46 (千円)	54 (千円)	62 (千円)	70	78 84		
乗 業 用	1,000cc 以下	0 : 1 : 2	45							3		
	1,000cc 超	0 : 2 : 2	2,058							307		
	1,500cc 以下	0 : 3 : 2	42,887			40		13,658		4,273		
	1,500cc 超	0 : 4 : 2	1,143			14		110	47	123		
	2,000cc 以下	0 : 5 : 2	2,995					306	666	207		
	2,000cc 超	0 : 6 : 2	161				18			13		
	2,500cc 以下	0 : 7 : 2	24					24		1		
	2,500cc 超	0 : 8 : 2	219					54		9		
	3,000cc 以下	0 : 9 : 2	249					31		11		
	3,000cc 超	1 : 0 : 2										
	小 計	1 : 1 : 2	49,781	0	0	54	18	14,183	713	4,947	0	
	自 家 車 用	1,000cc 以下	1 : 2 : 2	557,303	5,670		3,938	660	151,635		20,832	59
		1,000cc 超	1 : 3 : 2	5,046,883	61,070		61,425	28,473	828,234	1,940	173,398	788
1,500cc 以下		1 : 4 : 2	3,571,201	102,576		19,400	26,480	1,306,203	56,796	110,283	961	
1,500cc 超		1 : 5 : 2	1,351,611	81,680		7,866	1,777	437,020	151,843	37,761	312	
2,000cc 以下		1 : 6 : 2	652,972	32,280		156	102	257,547	242,135	14,494	186	
2,000cc 超		1 : 7 : 2	260,513	52,258		1,044	145	62,565	19,276	5,658	33	
2,500cc 以下		1 : 8 : 2	88,925	2,413				68,607		1,668	3	
2,500cc 超		1 : 9 : 2	96,172	1,007				51,685	264	1,426	1	
3,000cc 以下		2 : 0 : 2	86,797	682		88	176	34,509		1,199	2	
3,000cc 超		2 : 1 : 2	4,394	22				2,297		58		
小 計		2 : 2 : 2	11,716,771	339,658	0	93,917	57,813	3,200,302	472,254	366,777	2,345	
計 A		2 : 3 : 2	11,766,552	339,658	0	93,971	57,831	3,214,485	472,967	371,724	2,345	

7 自動車税に関する調



区 分	列 番 号	(24)	(25)	(26)	(27)	(28)	(29)	(30)	(31)			
	行 番 号	年度末現在課税免 除 台 数 ⑮	年 度 末 現 在 減 免 台 数 ⑯	⑮、⑯のうち身体 障 害 者 等 に 係 る も の	年 度 末 現 在 課 税 台 数 ⑰	⑰のうち電気を 動力源とするもの	⑰のうち天然ガス を動力源とする もの	⑰のうちプラグイ ンハイブリッド車	年度末現在調定額 (千円) ⑰			
	9	12	20	28	36	44	51	58	65			
乗 業 用	1,000cc 以下	0	1	3					23			
	1,000cc 超	0	2	3		307			2,674			
	1,500cc 以下	0	3	3		4,225			41,748			
	1,500cc 超	0	4	3		121			1,627			
	2,000cc 以下	0	5	3		205			3,410			
	2,000cc 超	0	6	3		13			233			
	3,000cc 以下	0	7	3		1			24			
	3,000cc 超	0	8	3		9			223			
	4,000cc 以下	0	9	3		11			307			
	4,000cc 超	1	0	3								
	6,000cc 以下	1	1	3								
	小 計	1	1	3	0	0	0	4,895	3	0	0	50,269
	自 家 車 用	1,000cc 以下	1	2	3					581,799		
1,000cc 超		1	3	3		393	389	19,358	3		4,965,663	
1,500cc 以下		1	4	3		2,213	1,933	96,640		385	3,587,645	
1,500cc 超		1	5	3		724	650	32,429			1,454,798	
2,000cc 以下		1	6	3		325	307	12,242			663,001	
2,000cc 超		1	7	3		111	110	5,159			305,414	
3,000cc 以下		1	8	3		20	20	1,280			89,865	
3,000cc 超		1	9	3		25	25	1,182			97,523	
4,000cc 以下		2	0	3		16	16	1,009			92,663	
4,000cc 超		2	1	3		1	1	45			5,187	
6,000cc 以下		2	2	3	0	7,271	6,865	331,782	3	0	385	11,843,558
小 計		2	2	3	0	7,271	6,865	331,782	3	0	385	11,843,558
計 A		2	3	3	0	7,271	6,865	336,677	6	0	385	11,893,827

7 自動車税に関する調



区 分		列 番 号	(1)	(2)	(3)	(4)	(5)	(6)	(7)	(8)	
		行 番 号	賦課期日現在 登録台数	賦課期日現在台数 ①	①のうち非課税 台数 ②	①のうち課税免除 台数 ③	①のうち減免 台数 ④	差引課税台数 ①-(②+③+④) ⑤	⑤のうち合衆国軍 隊の構成員等分 ⑥	⑤のうち積雪によ る軽減税率の適用 を受けたもの ⑦	
		9	12	19	26	34	40	46	54	64	69
ト ラ ク	けん引車・ 被けん引車 兼用	1トン以下	2:4:0	84	81				81		
		1トン超2トン以下	2:5:0	1,183	1,162				1,162		
		2トン超3トン以下	2:6:0	679	673				673		
		3トン超4トン以下	2:7:0	382	376				376		
		4トン超5トン以下	2:8:0	75	72				72		
		5トン超6トン以下	2:9:0	83	83				83		
		6トン超7トン以下	3:0:0	172	171				171		
		7トン超8トン以下	3:1:0	210	207				207		
	8トン超	3:2:0	1,709	1,664			1	1,663			
	自家 兼用 車を除く	1トン以下	3:3:0	11,152	7,864	73		11	7,780	48	
		1トン超2トン以下	3:4:0	16,808	14,268	323		20	13,925		
		2トン超3トン以下	3:5:0	4,617	4,079	142			3,937		
		3トン超4トン以下	3:6:0	2,603	2,316	73			2,243		
		4トン超5トン以下	3:7:0	220	204	3		1	200		
		5トン超6トン以下	3:8:0	101	89	1		4	84		
		6トン超7トン以下	3:9:0	209	200	4			196		
7トン超8トン以下		4:0:0	241	209	2			207			
8トン超	4:1:0	1,494	1,278	7			1,271				
小 計		4:2:0	42,022	34,996	628	0	37	34,331	48	0	
けん引車	営業用	小型車	4:3:0					0			
		普通車	4:4:0	570	566			566			
	自家用	小型車	4:5:0	1				0			
		普通車	4:6:0	109	105	1		104			
	小 計		4:7:0	680	671	1	0	0	670	0	0

7 自動車税に関する調



区 分		列 番 号	(9)	(10)	(11)	(12)	(13)	(14)	
		行 番 号	⑤のうちグリーン化による軽課の適用を受けたもの ⑧	⑧のうち75%軽減のもの ⑨	⑧のうち50%軽減のもの ⑩	⑤のうちグリーン化による重課の適用を受けたもの ⑪	⑩のうちガソリン車又はLPG車 ⑫	⑩のうちディーゼル車 ⑬	
		9	12	20	27	34	42	49	
ト ラ ク	けん引車・被けん引車 業 用	1 トン 以下	2 : 4 : 1	3		3	33	7	26
		1 トン超 2 トン 以下	2 : 5 : 1				540	7	533
		2 トン超 3 トン 以下	2 : 6 : 1				425		425
		3 トン超 4 トン 以下	2 : 7 : 1				252		252
		4 トン超 5 トン 以下	2 : 8 : 1				55		55
		5 トン超 6 トン 以下	2 : 9 : 1				55		55
		6 トン超 7 トン 以下	3 : 0 : 1				121		121
		7 トン超 8 トン 以下	3 : 1 : 1				180		180
	8 トン 超	3 : 2 : 1				1,506		1,506	
	自 家 用	1 トン 以下	3 : 3 : 1	61		61	5,581	2,514	3,067
		1 トン超 2 トン 以下	3 : 4 : 1				12,469	134	12,335
		2 トン超 3 トン 以下	3 : 5 : 1				3,395	4	3,391
		3 トン超 4 トン 以下	3 : 6 : 1				1,653	1	1,652
		4 トン超 5 トン 以下	3 : 7 : 1				162		162
		5 トン超 6 トン 以下	3 : 8 : 1				75		75
		6 トン超 7 トン 以下	3 : 9 : 1				142		142
7 トン超 8 トン 以下		4 : 0 : 1				193		193	
8 トン 超	4 : 1 : 1				1,140		1,140		
小 計		4 : 2 : 1	64	0	64	27,977	2,667	25,310	
けん引車	営業用	小 型 車	4 : 3 : 1						
		普 通 車	4 : 4 : 1			363		363	
	自家用	小 型 車	4 : 5 : 1						
		普 通 車	4 : 6 : 1				69	69	
	小 計		4 : 7 : 1	0	0	0	432	0	432

7 自動車税に関する調



区 分		列 番 号	(15)	(16)	(17)	(18)	(19)	(20)	(21)	(22)	(23)	
		行 番 号	賦課期日現在 調定額 ⑭ (千円)	⑭のうち⑥に係る 調定額 (千円)	⑭のうち⑦に係る 調定額 (千円)	⑭のうち⑨に係る 調定額 (千円)	⑭のうち⑩に係る 調定額 (千円)	⑭のうち⑫に係る 調定額 (千円)	⑭のうち⑬に係る 調定額 (千円)	年度末現在登録 台 数	年度末現在非課税 台 数	
		9	12	23	31	38	46	54	62	70	78	84
ト ラ ク	けん引車・被けん引車	営業用	1 トン以下	2 : 4 : 2	542			11	50	185	84	1
		1 トン超2 トン以下	2 : 5 : 2	10,925				69	5,277	1,184		
		2 トン超3 トン以下	2 : 6 : 2	8,623					5,610	691		
		3 トン超4 トン以下	2 : 7 : 2	6,002					4,158	380		
		4 トン超5 トン以下	2 : 8 : 2	1,444					1,116	74		
		5 トン超6 トン以下	2 : 9 : 2	1,987					1,331	88		
		6 トン超7 トン以下	3 : 0 : 2	4,752					3,388	184		
		7 トン超8 トン以下	3 : 1 : 2	6,644					5,832	217		
	8 トン超	3 : 2 : 2	74,069					67,139	1,738			
	客用車	自家用	1 トン以下	3 : 3 : 2	67,659	752		244	22,123	26,990	10,730	67
			1 トン超2 トン以下	3 : 4 : 2	173,873				1,689	155,421	17,004	321
			2 トン超3 トン以下	3 : 5 : 2	68,610				70	59,682	4,784	138
			3 トン超4 トン以下	3 : 6 : 2	49,198				23	37,170	2,722	73
			4 トン超5 トン以下	3 : 7 : 2	5,586					4,536	217	3
			5 トン超6 トン以下	3 : 8 : 2	2,607					2,475	108	2
			6 トン超7 トン以下	3 : 9 : 2	7,319					5,467	226	4
7 トン超8 トン以下			4 : 0 : 2	9,173					8,588	266	2	
8 トン超	4 : 1 : 2	75,601					66,965	1,537	8			
小 計		4 : 2 : 2	574,614	752	0	0	255	24,024	461,330	42,234	619	
けん引車	営業用	小型車	4 : 3 : 2									
		普通車	4 : 4 : 2	9,104					6,026	601		
		小型車	4 : 5 : 2							1		
		普通車	4 : 6 : 2	2,316					1,559	127	1	
		小 計	4 : 7 : 2	11,420	0	0	0	0	7,585	729	1	

7 自動車税に関する調




区 分		列 番 号	(24)	(25)	(26)	(27)	(28)	(29)	(30)	(31)
		行 番 号	年度末現在課税免 除 台 数 ⑮	年 度 末 現 在 減 免 台 数 ⑯	⑮、⑯のうち身体 障 害 者 等 に 係 る も の	年 度 末 現 在 課 税 台 数 ⑰	⑰のうち電気を 動力源とするもの	⑰のうち天然ガス を動力源とする も の	⑰のうちプラグイ ンハイブリッド車	年度末現在調定額 (千円) ⑰
		9	12	20	28	36	44	51	58	65
ト ラ ク	けん 引 車 ・ 被 けん 引 車 ・ 貨 客 兼 用 車 を 除 く	営業用	1 トン以下	2 : 4 : 3			80			534
			1トン超2トン以下	2 : 5 : 3			1,161			10,970
			2トン超3トン以下	2 : 6 : 3			681			8,763
			3トン超4トン以下	2 : 7 : 3			373			5,947
			4トン超5トン以下	2 : 8 : 3			72			1,417
			5トン超6トン以下	2 : 9 : 3			88			2,073
			6トン超7トン以下	3 : 0 : 3			183			4,976
			7トン超8トン以下	3 : 1 : 3			213			6,829
		8 トン 超	3 : 2 : 3		1	1	1,682			74,936
		自家用	1 トン以下	3 : 3 : 3		8	8	7,254		62,951
			1トン超2トン以下	3 : 4 : 3		7	7	13,864		174,971
			2トン超3トン以下	3 : 5 : 3				4,032		71,042
			3トン超4トン以下	3 : 6 : 3				2,320		51,600
			4トン超5トン以下	3 : 7 : 3				191		5,391
			5トン超6トン以下	3 : 8 : 3				88		2,938
			6トン超7トン以下	3 : 9 : 3				207		8,035
		7トン超8トン以下	4 : 0 : 3				230		10,165	
		8 トン 超	4 : 1 : 3				1,264		75,629	
		小 計	4 : 2 : 3	0	16	16	33,983	0	0	579,167
	けん 引 車	営業用	小型車	4 : 3 : 3						
			普通車	4 : 4 : 3			589			9,518
		自家用	小型車	4 : 5 : 3						
			普通車	4 : 6 : 3			117			2,610
		小 計	4 : 7 : 3	0	0	0	706	0	0	12,128

7 自動車税に関する調



区 分		列 番 号	(1)	(2)	(3)	(4)	(5)	(6)	(7)	(8)	
		行 番 号	賦課期日現在 登録台数	賦課期日現在台数 ①	①のうち非課税 台数 ②	①のうち課税免除 台数 ③	①のうち減免 台数 ④	差引課税台数 ①-(②+③+④) ⑤	⑤のうち合衆国軍 隊の構成員等分 ⑥	⑤のうち積雪によ る軽減税率の適用 を受けたもの ⑦	
		9	12	19	26	34	40	46	54	64	
ト ラ ク ク	被 引 車	営業用 小型車	4:8:0						0		
		普通車(8t以下)	4:9:0	11	7		1		6		
		普通車(8t超)	5:0:0	1,989	1,949				1,949		
		自家用 小型車	5:1:0	1					0		
		普通車(8t以下)	5:2:0	103	18	4			14		
		普通車(8t超)	5:3:0	109	96				96		
		小 計	5:4:0	2,213	2,070	4	1	0	2,065	0	0
	貨 客 兼 用 車	営業用 1,000cc以下	5:5:0						0		
		1,000cc超 1,500cc以下	5:6:0	36	36				36		
		1,500cc超	5:7:0	60	60			3	57		
		自家用 1,000cc以下	5:8:0	17	4				4		
		1,000cc超 1,500cc以下	5:9:0	5,574	5,144	244	1	16	4,883		
		1,500cc超	6:0:0	14,880	12,884	598	21	269	11,996	30	
		小 計	6:1:0	20,567	18,128	842	22	288	16,976	30	0
計 B		6:2:0	65,482	55,865	1,475	23	325	54,042	78	0	
バ ス	一 般 乗 合 用	30人以下	6:3:0	24	24				24		
		30人超40人以下	6:4:0	14	14				14		
		40人超50人以下	6:5:0	26	25				25		
		50人超60人以下	6:6:0	223	221				221		
		60人超70人以下	6:7:0	123	123				123		
		70人超80人以下	6:8:0	323	322				322		
		80人超	6:9:0	107	106				106		
		小 計	7:0:0	840	835	0	0	0	835	0	0

7 自動車税に関する調



区 分		列 番 号		(9)	(10)	(11)	(12)	(13)	(14)		
		行 番 号		⑤のうちグリーン化による軽課の適用を受けたもの ⑧	⑧のうち75%軽減のもの ⑨	⑧のうち50%軽減のもの ⑩	⑤のうちグリーン化による重課の適用を受けたもの ⑪	⑪のうちガソリン車又はLPG車 ⑫	⑪のうちディーゼル車 ⑬		
		9	12	20	27	34	42	49	55		
ト ラ ク タ ク	被 引 車	営業用	小型車	4:8:1							
			普通車(8t以下)	4:9:1							
			普通車(8t超)	5:0:1							
		家用	小型車	5:1:1							
			普通車(8t以下)	5:2:1							
			普通車(8t超)	5:3:1							
		小 計			5:4:1						
	貨 客 兼 用 車	営業用	1,000cc以下	5:5:1							
			1,000cc超 1,500cc以下	5:6:1							
			1,500cc超	5:7:1				37	1	36	
		家用	1,000cc以下	5:8:1		1	1		2	2	
			1,000cc超 1,500cc以下	5:9:1		247		247	995	977	18
			1,500cc超	6:0:1		37	1	36	10,476	1,504	8,972
		小 計			6:1:1	285	2	283	11,510	2,484	9,026
計 B			6:2:1	349	2	347	39,919	5,151	34,768		
バ ス	一 般 乗 合 用	30人以下	6:3:1								
		30人超40人以下	6:4:1								
		40人超50人以下	6:5:1								
		50人超60人以下	6:6:1								
		60人超70人以下	6:7:1								
		70人超80人以下	6:8:1								
		80人超	6:9:1								
		小 計			7:0:1	0	0	0			

7 自動車税に関する調




区 分		列 番 号	(15)	(16)	(17)	(18)	(19)	(20)	(21)	(22)	(23)	
		行 番 号	賦課期日現在 調定額 ⑭ (千円)	⑭のうち⑥に係る 調定額 (千円)	⑭のうち⑦に係る 調定額 (千円)	⑭のうち⑨に係る 調定額 (千円)	⑭のうち⑩に係る 調定額 (千円)	⑭のうち⑫に係る 調定額 (千円)	⑭のうち⑬に係る 調定額 (千円)	年度末現在登録 台 数	年度末現在非課税 台 数	
		9	12	23	31	38	46	54	62	70	78	84
ト ラ ク ク	被 引 車	営業用 小型車	4:8:2									
		普通車(8t以下)	4:9:2	45							10	
		普通車(8t超)	5:0:2	121,728							2,047	
		自家用 小型車	5:1:2								1	
		普通車(8t以下)	5:2:2	143							106	
		普通車(8t超)	5:3:2	8,071							131	
	小 計	5:4:2	129,987	0	0					2,295	0	
	貨 客 兼 用 車	営業用 1,000cc 以下	5:5:2									
		1,000cc 超 1,500cc 以下	5:6:2	414							38	
		1,500cc 超	5:7:2	791					14	516	56	
		自家用 1,000cc 以下	5:8:2	46			3		29		16	
		1,000cc 超 1,500cc 以下	5:9:2	69,307				1,778	15,343	283	5,833	235
		1,500cc 超	6:0:2	212,376			4	288	26,527	162,503	14,690	586
		小 計	6:1:2	282,934	0	0	7	2,066	41,913	163,302	20,633	821
計 B	6:2:2	998,955	752	0	7	2,321	65,937	632,217	65,891	1,441		
バ ス	一 般 乗 合 用	30人以下	6:3:2	275							20	
		30人超40人以下	6:4:2	188							16	
		40人超50人以下	6:5:2	438							31	
		50人超60人以下	6:6:2	4,148							201	
		60人超70人以下	6:7:2	2,723							90	
		70人超80人以下	6:8:2	8,162							316	
		80人超	6:9:2	3,074							131	
		小 計	7:0:2	19,008	0	0	0	0			805	0

7 自動車税に関する調



区 分		列 番 号		(24)	(25)	(26)	(27)	(28)	(29)	(30)	(31)	
		行 番 号		年度末現在課税免 除 台 数	年 度 末 現 在 減 免 台 数	⑮、⑯のうち身体 障 害 者 等 に 係 る も の	年 度 末 現 在 課 税 台 数	⑰のうち電気を 動力源とするもの	⑰のうち天然ガス を動力源とする も の	⑰のうちプラグイ ンハイブリッド車	年度末現在調定額 (千円)	
		9	12	⑮	⑯	28	⑰	44	51	58	65	
ト ラ ク タ ク	被 引 車	営業用	小型車	4 : 8 : 3								
			普通車(8t以下)	4 : 9 : 3				6				45
			普通車(8t超)	5 : 0 : 3	1			1,984				126,760
		家用	小型車	5 : 1 : 3								
			普通車(8t以下)	5 : 2 : 3				10				111
			普通車(8t超)	5 : 3 : 3				111				9,249
		小 計	5 : 4 : 3	1	0	0	2,111	0	0	0	136,165	
	貨 客 兼 用 車	営業用	1,000cc 以下	5 : 5 : 3								
			1,000cc 超 1,500cc 以下	5 : 6 : 3				36				397
			1,500cc 超	5 : 7 : 3				54				748
		家用	1,000cc 以下	5 : 8 : 3				4				55
			1,000cc 超 1,500cc 以下	5 : 9 : 3	1	19	9	5,094				72,376
			1,500cc 超	6 : 0 : 3	1	76	49	11,687				209,478
		小 計	6 : 1 : 3	2	95	58	16,875	0	0	0	283,054	
	計 B	6 : 2 : 3	3	111	74	53,675	0	0	0	1,010,514		
バ ス	一 般 乗 合 用	30人以下	6 : 3 : 3				19				216	
		30人超40人以下	6 : 4 : 3				16				218	
		40人超50人以下	6 : 5 : 3				31				508	
		50人超60人以下	6 : 6 : 3				196				3,237	
		60人超70人以下	6 : 7 : 3				87				1,871	
		70人超80人以下	6 : 8 : 3				311				7,879	
		80人超	6 : 9 : 3				131				3,799	
		小 計	7 : 0 : 3	0	0	0	791	0	0	0	17,728	

7 自動車税に関する調



区 分		列 番 号	(1)	(2)	(3)	(4)	(5)	(6)	(7)	(8)	
		行 番 号	賦課期日現在 登録台数	賦課期日現在台数 ①	①のうち非課税 台数 ②	①のうち課税免除 台数 ③	①のうち減免 台数 ④	差引課税台数 ①-(②+③+④) ⑤	⑤のうち合衆国軍 隊の構成員等分 ⑥	⑤のうち積雪によ る軽減税率の適用 を受けたもの ⑦	
		9	12	19	26	34	40	46	54	64	
バ ス	一 般 乗 合 用 以 外	30人以下	7:1:0	174	174		1		173		
		30人超40人以下	7:2:0	25	25	3			22		
		40人超50人以下	7:3:0	128	128				128		
		50人超60人以下	7:4:0	325	317				317		
		60人超70人以下	7:5:0	200	194				194		
		70人超80人以下	7:6:0	2	2				2		
		80人超	7:7:0						0		
		小計	7:8:0	854	840	3	1	0	836	0	0
	自 家 用	30人以下	7:9:0	1,450	1,395	188		16	1,191		
		30人超40人以下	8:0:0	72	71	18			53		
		40人超50人以下	8:1:0	33	32	13			19		
		50人超60人以下	8:2:0	67	64	31			33		
		60人超70人以下	8:3:0	20	20	7			13		
		70人超80人以下	8:4:0	12	9	4			5		
80人超		8:5:0	1	1				1			
小計	8:6:0	1,655	1,592	261	0	16	1,315	0	0		
計 C	8:7:0	3,349	3,267	264	1	16	2,986	0	0		
三輪の小型 自動車	営業用	8:8:0						0			
	自家用	8:9:0	11	5				5			
	計 D	9:0:0	11	5	0	0	0	5	0	0	
特種用途車	営業用	9:1:0	1,497	1,457				1,457			
	自家用	9:2:0	12,823	10,965	1,243	65	40	9,617			
	計 E	9:3:0	14,320	12,422	1,243	65	40	11,074	0	0	
合計 A+B+C+D+E	9:4:0	447,902	412,936	5,361	90	8,290	399,195	25,009	0		

7 自動車税に関する調



区 分		列 番 号	(9)	(10)	(11)	(12)	(13)	(14)	
		行 番 号	⑤のうちグリーン 化による軽課の 適用を受けたもの ⑧	⑧ の う ち 75%軽減のもの ⑨	⑧ の う ち 50%軽減のもの ⑩	⑤のうちグリーン 化による重課の 適用を受けたもの ⑪	⑪のうちガソリン 車又はLPG車 ⑫	⑪ の う ち ディーゼル車 ⑬	
		9	12	20	27	34	42	49	
バ ス	一 般 乗 合 用 以 外	30人以下	7:1:1				116		116
		30人超40人以下	7:2:1				16		16
		40人超50人以下	7:3:1				64		64
		50人超60人以下	7:4:1				256		256
		60人超70人以下	7:5:1				160		160
		70人超80人以下	7:6:1				1		1
		80人超	7:7:1						
		小 計	7:8:1	0	0	0	613	0	613
	自 家 用	30人以下	7:9:1				573	19	554
		30人超40人以下	8:0:1				30		30
		40人超50人以下	8:1:1				9		9
		50人超60人以下	8:2:1				13		13
		60人超70人以下	8:3:1				4		4
		70人超80人以下	8:4:1				2		2
80人超		8:5:1							
小 計	8:6:1	0	0	0	631	19	612		
計 C		8:7:1	0	0	0	1,244	19	1,225	
三 輪 の 小 型 自 動 車	営業用	8:8:1							
	自家用	8:9:1				5	5		
	計 D	9:0:1	0	0	0	5	5	0	
特 種 用 途 車	営業用	9:1:1	1		1	592	50	542	
	自家用	9:2:1	30	3	27	6,743	961	5,782	
	計 E	9:3:1	31	3	28	7,335	1,011	6,324	
合計 A+B+C+D+E		9:4:1	13,551	10,087	3,464	128,275	77,257	51,018	

7 自動車税に関する調



区 分		列 番 号	(15)	(16)	(17)	(18)	(19)	(20)	(21)	(22)	(23)	
		行 番 号	賦課期日現在 調定額 ⑭ (千円)	⑭のうち⑥に係る 調定額 (千円)	⑭のうち⑦に係る 調定額 (千円)	⑭のうち⑨に係る 調定額 (千円)	⑭のうち⑩に係る 調定額 (千円)	⑭のうち⑫に係る 調定額 (千円)	⑭のうち⑬に係る 調定額 (千円)	年度末現在登録 台 数	年度末現在非課税 台 数	
		9	12	23	31	38	46	54	62	70	78	
バ ス	一 般 乗 合 用 以 外	30人以下	7:1:2	4,987					3,376	218		
		30人超40人以下	7:2:2	755					563	27	3	
		40人超50人以下	7:3:2	5,097					2,675	156		
		50人超60人以下	7:4:2	14,995					12,390	377		
		60人超70人以下	7:5:2	10,508					8,880	231		
		70人超80人以下	7:6:2	120					63	1		
		80人超	7:7:2								2	
		小計	7:8:2	36,462	0	0	0	0	27,947	1,012	3	
	自 家 用	30人以下	7:9:2	37,484					690	20,110	1,487	191
		30人超40人以下	8:0:2	1,775						1,353	73	18
		40人超50人以下	8:1:2	876						485	36	13
		50人超60人以下	8:2:2	1,585						815	71	35
		60人超70人以下	8:3:2	619						288	26	6
		70人超80人以下	8:4:2	171						163	13	6
80人超		8:5:2	29							1		
小計	8:6:2	42,539	0	0	0	0	690	23,214	1,707	269		
計 C		8:7:2	98,009	0	0	0	0	690	51,161	3,524	272	
三輪の小型 自動車	営業用	8:8:2										
	自家用	8:9:2	33					33		11		
	計 D	9:0:2	33	0	0	0	0	33	0	11	0	
特種用途車	営業用	9:1:2	30,586				6	402	15,566	1,530	10	
	自家用	9:2:2	201,526			24	311	24,284	158,021	13,130	1,236	
	計 E	9:3:2	232,112	0	0	24	317	24,686	173,587	14,660	1,246	
合計 A+B+C+D+E		9:4:2	13,095,661	340,410	0	94,002	60,469	3,305,831	1,329,932	455,810	5,304	

7 自動車税に関する調



区 分		列 番 号	(24)	(25)	(26)	(27)	(28)	(29)	(30)	(31)	
		行 番 号	年度末現在課税免 除 台 数 ⑮	年 度 末 現 在 減 免 台 数 ⑯	⑮、⑯のうち身体 障 害 者 等 に 係 る も の	年 度 末 現 在 課 税 台 数 ⑰	⑰のうち電気を 動力源とするもの ⑱	⑰のうち天然ガス を動力源とする もの ⑲	⑰のうちプラグイ ンハイブリッド車 ⑳	年度末現在調定額 (千円) ㉑	
		9	12	20	28	36	44	51	58	65	
バ ス	一 般 乗 合 用 以 外	30人以下	7:1:3	1			215				6,026
		30人超40人以下	7:2:3				23				849
		40人超50人以下	7:3:3				155				6,163
		50人超60人以下	7:4:3				369				17,516
		60人超70人以下	7:5:3				226				12,597
		70人超80人以下	7:6:3				1				63
		80人超	7:7:3				1				64
		小 計	7:8:3	1	0	0	990	0	0	0	43,278
	自 家 用	30人以下	7:9:3				1,230				39,116
		30人超40人以下	8:0:3				52				1,888
		40人超50人以下	8:1:3				22				1,036
		50人超60人以下	8:2:3				35				1,556
		60人超70人以下	8:3:3				20				775
		70人超80人以下	8:4:3				7				234
80人超		8:5:3				1				29	
小 計	8:6:3	0	0	0	1,367	0	0	0	44,634		
計 C	8:7:3	1	0	0	3,148	0	0	0	105,640		
三輪の小型 自 動 車	営 業 用	8:8:3									
	自 家 用	8:9:3				3				20	
	計 D	9:0:3	0	0	0	3	0	0	0	20	
特種用途車	営 業 用	9:1:3				1,492				31,663	
	自 家 用	9:2:3	65	40	40	10,067				204,072	
	計 E	9:3:3	65	40	40	11,559	0	0	0	235,735	
合計 A+B+C+D+E	9:4:3	69	7,422	6,979	405,062	6	0	385	13,245,736		