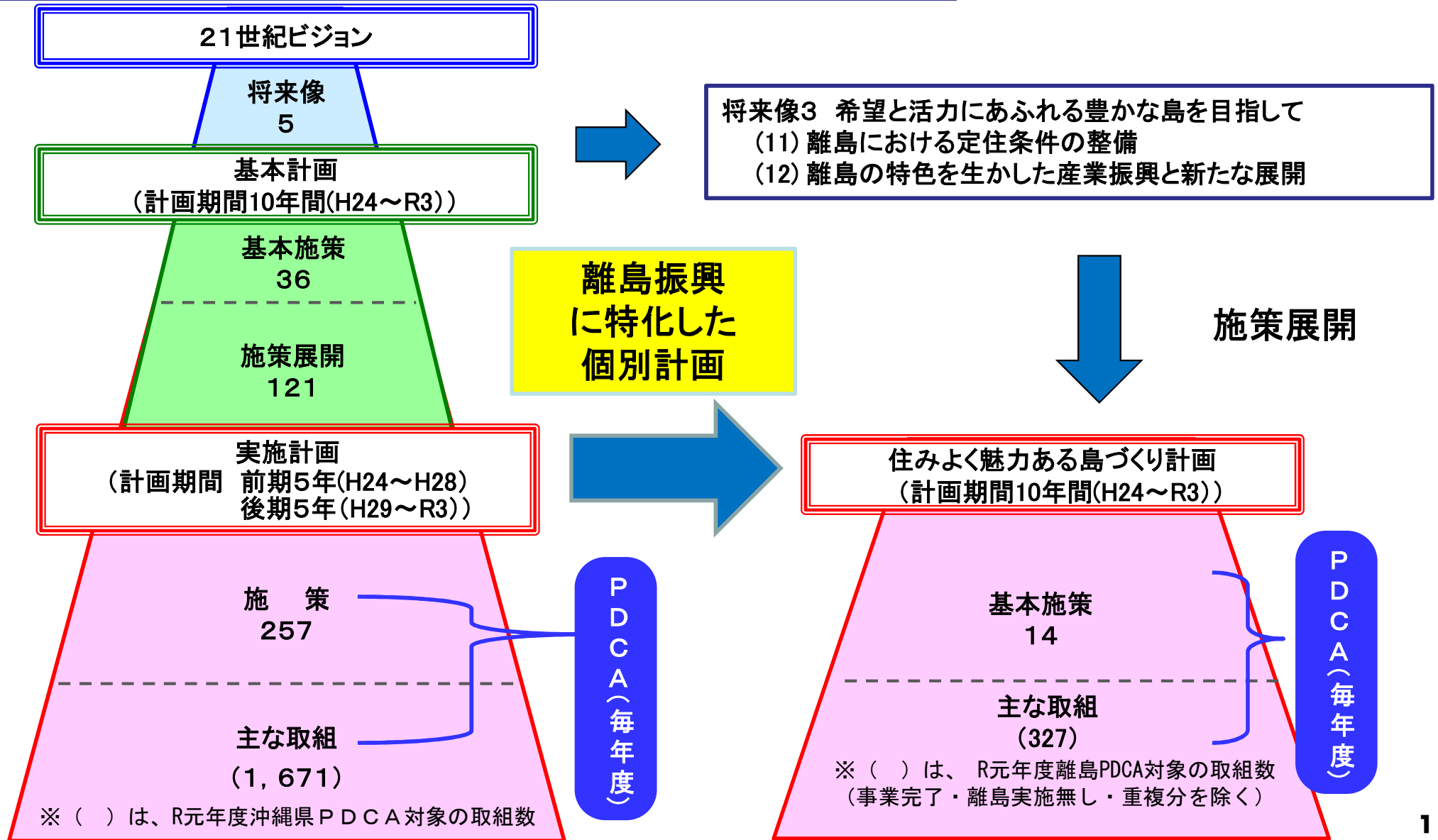


令和元年度取組対象  
離島PDCA実施結果について

令和2年11月  
沖縄県企画部

# 1 住みよく魅力ある島づくり計画について

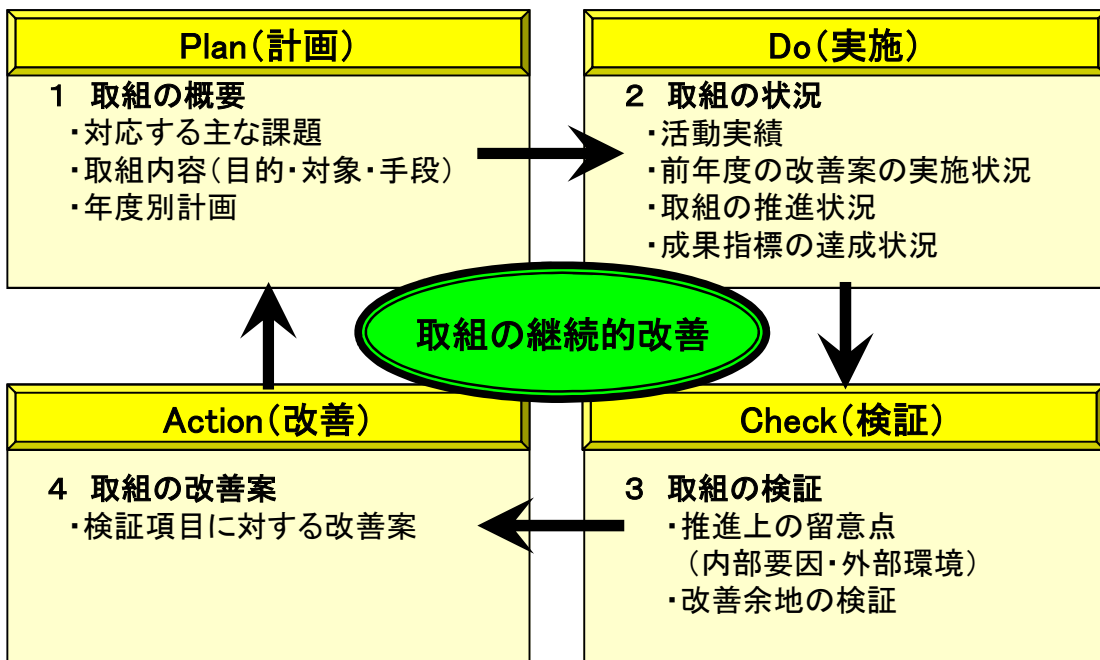
## (1) 沖縄21世紀ビジョンと住みよく魅力ある島づくり計画の関係



## 2 離島PDCAについて

### (1) 離島PDCAとは

「住みよく魅力ある島づくり計画」（以下「島づくり計画」という。）の着実な推進を図るため、「施策」と「主な取組」を対象に、Plan(計画)、Do(実施)、Check(検証)、Action(改善)のPDCAサイクルを導入し、毎年度、検証や改善を行い、この結果を取組に反映させることにより、施策の評価にとどまらず、効果的な推進を図る。



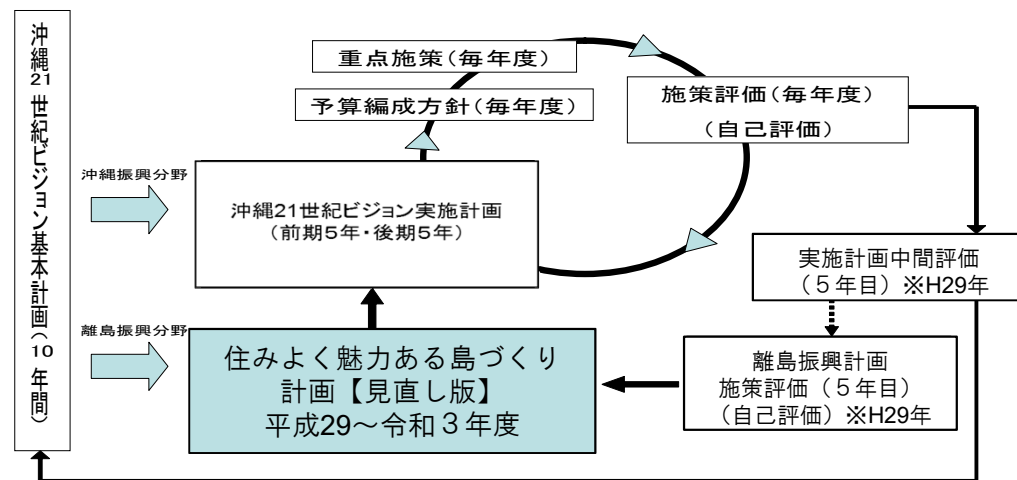
#### ■ Check(検証)の視点

- (1) 主な取組を着実に推進しているか
- (2) 成果指標が達成しているか
- (3) 島づくり計画5年目の中間評価における、重要性を増した課題が改善しているか

### (2) 離島PDCAの実施(対象年度:令和元年度)

今年度は、島づくり計画で示した「施策」と「主な取組」のうち、令和元年度に実施した14の「施策」と327の「主な取組」を対象に、推進状況や成果指標の達成状況を取りまとめ、その結果を公表することとしている。

【計画の効果的な実施の流れ】



# 3 離島PDCAの実施結果について (対象年度：令和元年度)

## (1) 成果指標について

### ① 成果指標とは

島づくり計画で示した課題に対する成果、県民生活の向上への効果等、沖縄県等が実施する活動の成果を表す。施策効果を検証する際の基準や物差しとしての役割を持つ指標として設定

成果指標では、計画策定時の離島の状況を表す「基準値」と、10年後の「目標値」を掲げている。

### ○ 成果指標の達成状況の判定方法

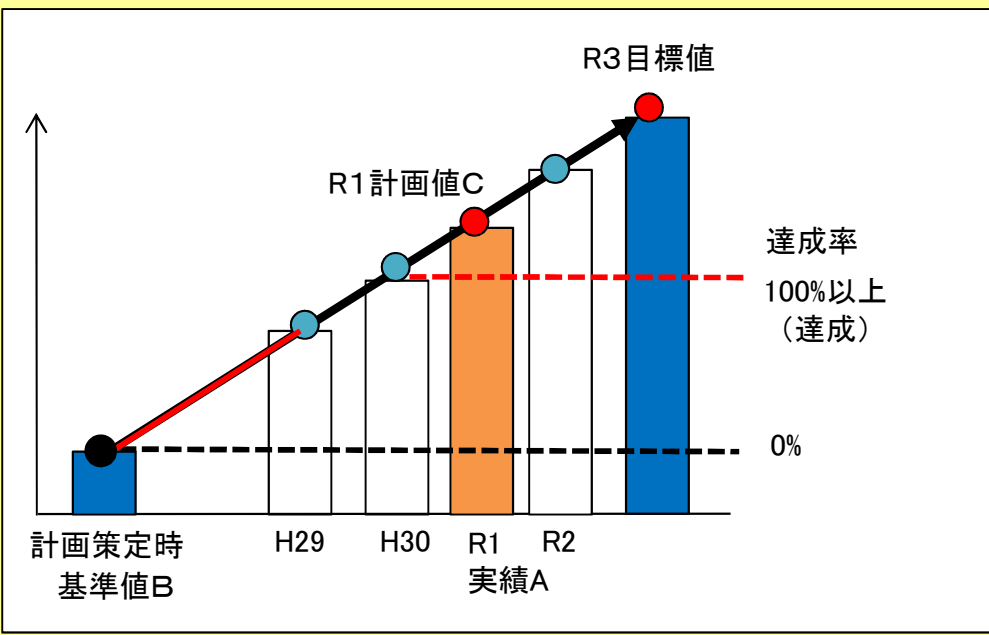
#### ア 基準値とR1実績値(直近の値)の比較

- 「前進」 : 基準値と比較して良くなっている
- 「横ばい」 : 基準値と比較して変わらない
- 「後退」 : 基準値と比較して悪くなっている
- 「その他」 : 統計年度未到来などの理由により

成果指標の状況が確認できない等

#### イ R1計画値に対するR1実績値(直近の値)の割合

「達成率」 : 「R1計画値」と「R1実績値」を比較して、どの程度達成したかを示した割合

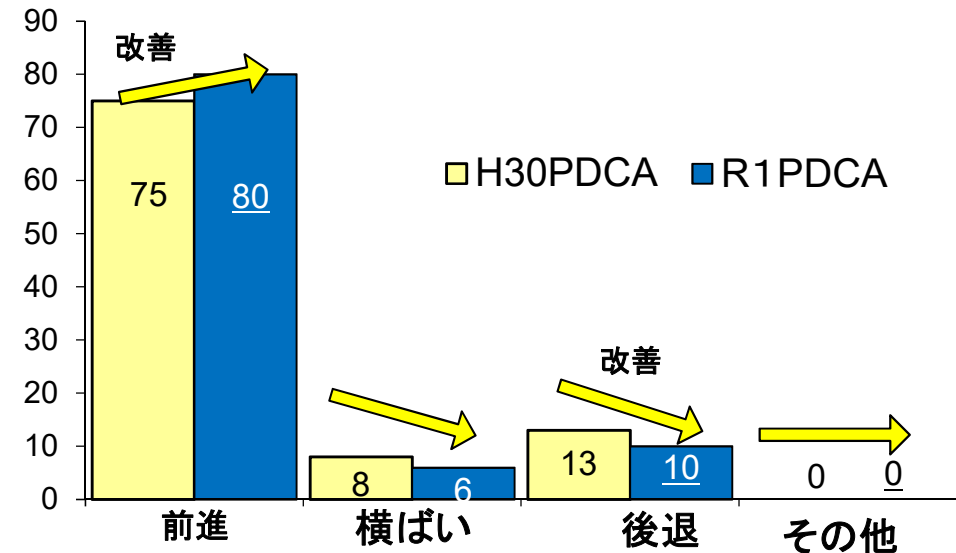
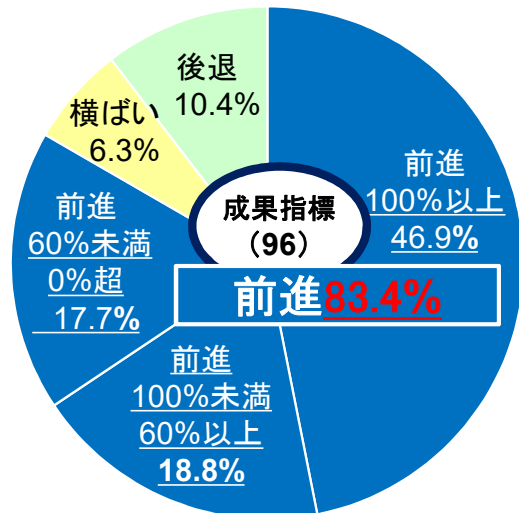


$$\text{達成率} = \frac{\text{A R1実績値} - \text{B 基準値}}{\text{C R1計画値} - \text{B 基準値}}$$

## ② 成果指標の達成状況

令和元年度取組は、**80指標(83.4%)**が**前進**、うち**45指標(46.9%)**が**計画値を達成**  
 平成30年度取組は、**75指標(78.1%)**が**前進**、うち**45指標(46.9%)**が**計画値を達成**  
 主な取組の実施等により、前年度に比べ成果指標の達成状況に改善が見られる。

PDCA 対象年度	成果 指標数	成果指標の達成状況						
		前進			横ばい	後退	その他	
		100%(達成)	100%未満 60%以上	60%未満 0%超	0%	0%未満	—	
R1	96	80	(45)	(18)	(17)	6	10	0
	100%	83.4%	(46.9%)	(18.8%)	(17.7%)	6.3%	10.4%	0%
H30	96	75	(45)	(18)	(12)	8	13	0
	100%	78.1%	(46.9%)	(18.8%)	(12.5%)	8.3%	13.5%	0%



## (2) 「主な取組」の推進状況

### ① 推進状況概要

対象取組の約**92%**が「**順調・概ね順調**」に推進しており、計画に掲げた「主な取組」は、概ね前進している。

対象取組数	推進状況				
	順調	概ね順調	やや遅れ	大幅遅れ	未着手
<b>327</b> ※取組完了 離島実施無し 重複分を除く	<b>255</b>	<b>45</b>	<b>19</b>	<b>6</b>	<b>2</b>
	<b>78.0%</b>	<b>13.8%</b>	5.8%	1.8%	0.6%

#### 「やや遅れ」、「大幅遅れ」、「未着手」の主な理由

- 関係機関等との調整や交渉に不測の時間を要した  
(7件、18.9%)
- 事業方針・計画等の変更  
(4件、10.8%)
- その他  
(22件、59.5%)

※毎年参考として掲載しております沖縄県P D C Aの「主な取組」の進捗状況結果については、現在集計中です。

#### ※推進状況とは

住みよく魅力ある島づくり計画で示した「**主な取組**」の**年度別実績の状況**

#### ○推進状況の区分(各部局で推進状況を判断している)

- ・「**順調**」: 年度別計画どおり又は前倒しで取組を推進している(概ね **90%以上**)
- ・「**概ね順調**」: 年度別計画と概ね取組を推進している。(概ね**75%以上～90%未満**)
- ・「**やや遅れ**」: 年度別計画と比較して若干の遅れがある(概ね **60%以上～75%未満**)
- ・「**大幅遅れ**」: 年度別計画と比較して大幅に遅れている(概ね **60%未満**)
- ・「**未着手**」: 年度別計画に示した活動に未着手