

沖縄本島住民の離島に対する意向調査

(3) 沖縄本島住民のツアープログラムに関する評価調査

実施概要

■ 調査内容	本年度の調査事業で設定した、各離島のツアープログラムに対する受容性を確認する。但し、ツアープログラムは島毎に多数策定しているため、全てについて調査を行うことは困難であるため、ツアープログラムを5つ程度に類型化し調査を行うこととする。
■ 調査方法	インターネット調査
■ 調査対象	沖縄本島在住者（回収目標 1,500件） ※ 18のモニターツアープログラム案について参加意向を確認するために、6プログラムずつ3つに分けて調査を実施する。 ※500件×3調査（それぞれ6プログラム）=1,500件
■ 調査項目	①対象離島への訪問経験 ②離島訪問意向 ③離島ツアープログラムへ参加意向 ④③の回答の理由（参加したい理由、したくない理由⇒改善点） ⑤旅行についての情報源（広報施策への展開を目的に） ⑥その他
■ 調査期間	2016年3月18日 ～ 3月21日
■ 集計方法	(1) 単純集計 (2) クロス集計（性別、年代、離島訪問経験の有無）

沖縄本島住民の離島に対する意向調査

(3) 離島ツアープログラム受容性調査

総括

■ 旅行実態について

本島在住者に対しアンケート調査を実施。離島への訪問頻度は年間1回、2~3年に1回、4~5年に1回程度が多いことがわかった。また顧客ニーズとしては季節は夏、家族旅行が多い。

旅行についての情報源としては「インターネット」が最も多く、約8割の方が選んでいる。旅行の手配方法としても「WEBサイトから」が7割を超え、インターネットで情報収集し、予約も行う様子が伺える。

■ 沖縄離島旅行経験について

これまでに訪問したことのある離島では「石垣島」「伊江島」「宮古島」「渡嘉敷島」「久米島」といった所が多く、今後行きたい離島では、「石垣島」「宮古島」「西表島」「与那国島」といった離島だった。

■ モニターツアープランに対する評価について

離島モニターツアーについて参加意向の調査を18プランで実施した所、全プランで20%~50%の肯定的意見となった。

最も「魅力的だと思う」との回答が多いのは、「海も山も味わうツアー」、次いで「たーんむ収穫&島の魅力発見ツアー」、「ノルディックウォーキング島内散策」と続いている。

回答コメントによると否定的な意見としては「離島まで行かなくても出来る」、「フリータイムがほしい」などが挙げられた。

■ まとめ

今回の結果より「滞在期間」、「フリータイムの導入」、「時間割」、「ツアー内容の見直し」など多くの要望、ニーズを更に分析を行った上で、魅力あるツアープログラムへブラッシュアップする必要がある。魅力的な離島交流ツアーを多数つくり、選択肢を多く設けることで、多様な旅行ニーズをとりこみ、本島住人と離島住人との交流促進が図れるものとする。

沖縄本島住民の離島に対する意向調査

(3) 離島ツアープログラム受容性調査

アンケート項目

あなたの性別をお知らせください。
あなたの年代をお知らせください。
あなたの職業をお知らせください。
あなたのお住まいの地域をお知らせください。
あなたのお住まいを以下からお選びください。
あなたの出身地は沖縄県内ですか。沖縄県外ですか。

あなたは普段、どれくらいの頻度で旅行をされますか。
Q 1 の回答のうち、沖縄の離島には、どれくらいの頻度で旅行をされますか。
離島へ旅行に行くとしたら、どの季節に行きたいですか？
離島へ旅行に行くとしたら誰と行きたいですか？
旅行に行く際、どんな情報を参考にしますか？
旅行に行く際、どこで予約しますか？
行ったことがある離島をお教え下さい。／行ったことがある
次にあげる離島へ行ってみたいと思いますか。行ったことがある方は、また行きたいと思いますか。／行ってみたい（また行きたい）
「離島モニターツアー」のプログラムをご覧になり、それぞれの項目にあてはまるものをお選び下さい。(18プランそれぞれ回答)

沖縄本島住民の離島に対する意向調査

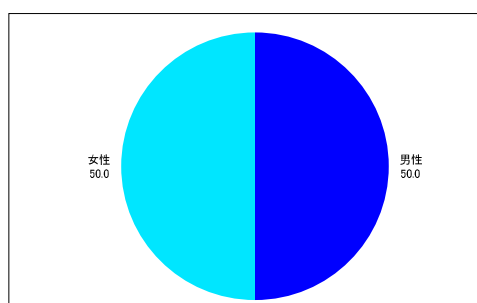
(3) 離島ツアープログラム受容性調査

回答者属性①

回答者属性 性別

F1 あなたの性別をお知らせください。(SA)

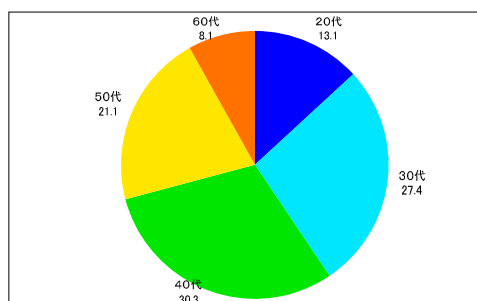
		回答数	%
全体		1500	100.0
1	男性	750	50.0
2	女性	750	50.0



回答者属性 年代

F2 あなたの年代をお知らせください。(SA)

		回答数	%
全体		1500	100.0
1	20代	197	13.1
2	30代	411	27.4
3	40代	455	30.3
4	50代	316	21.1
5	60代	121	8.1



性別×年代

	該当数	年代				
		20代	30代	40代	50代	60代
全体	1500 100.0	197 13.1	411 27.4	455 30.3	316 21.1	121 8.1
男性	750 100.0	50 6.7	173 23.1	219 29.2	216 28.8	92 12.3
女性	750 100.0	147 19.6	238 31.7	236 31.5	100 13.3	29 3.9

沖縄本島住民の離島に対する意向調査

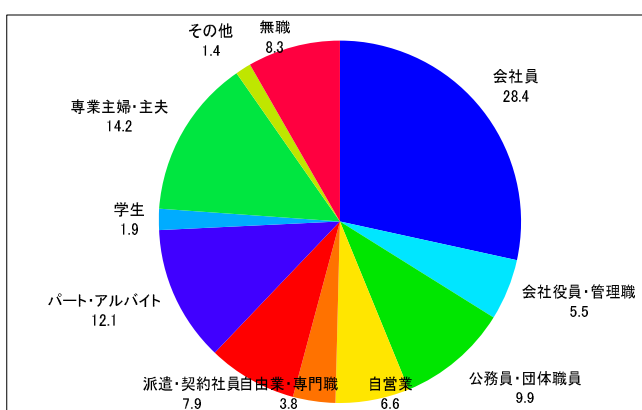
(3) 離島ツアープログラム受容性調査

回答者属性②

回答者属性 職業

F3 あなたの職業をお知らせください。(SA)

	回答数	%
	1500	100.0
1 会社員	426	28.4
2 会社役員・管理職	82	5.5
3 公務員・団体職員	149	9.9
4 自営業	99	6.6
5 自由業・専門職	57	3.8
6 派遣・契約社員	119	7.9
7 パート・アルバイト	182	12.1
8 学生	28	1.9
9 専業主婦・主夫	213	14.2
10 その他	21	1.4
11 無職	124	8.3



性別・年代×職業

	該当数	職業											
		会社員	会社役員・管理職	公務員・団体職員	自営業	自由業・専門職	派遣・契約社員	パート・アルバイト	学生	専業主婦・主夫	その他	無職	
全体	1500 100.0	426 28.4	82 5.5	149 9.9	99 6.6	57 3.8	119 7.9	182 12.1	28 1.9	213 14.2	21 1.4	124 8.3	
性別	男性	750 100.0	260 34.7	77 10.3	105 14.0	77 10.3	30 4.0	41 5.5	50 6.7	14 1.9	7 0.9	10 1.3	79 10.5
	女性	750 100.0	166 22.1	5 0.7	44 5.9	22 2.9	27 3.6	78 10.4	132 17.6	14 1.9	206 27.5	11 1.5	45 6.0
年代	20代	197 100.0	56 28.4	1 0.5	16 8.1	1 0.5	3 1.5	15 7.6	37 18.8	24 12.2	24 12.2	3 1.5	17 8.6
	30代	411 100.0	131 31.9	11 2.7	42 10.2	15 3.6	10 2.4	43 10.5	56 13.6	4 1.0	72 17.5	2 0.5	25 6.1
	40代	455 100.0	146 32.1	18 4.0	47 10.3	31 6.8	19 4.2	35 7.7	53 11.6	0 0.0	70 15.4	10 2.2	26 5.7
	50代	316 100.0	84 26.6	44 13.9	41 13.0	37 11.7	16 5.1	14 4.4	26 8.2	0 0.0	35 11.1	1 0.3	18 5.7
	60代	121 100.0	9 7.4	8 6.6	3 2.5	15 12.4	9 7.4	12 9.9	10 8.3	0 0.0	12 9.9	5 4.1	38 31.4

沖縄本島住民の離島に対する意向調査

(3) 離島ツアープログラム受容性調査

回答者属性③

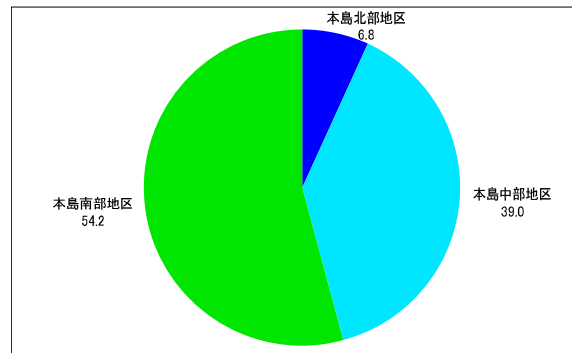
回答者属性 住まい

F4 あなたのお住まいの地域をお知らせください。(SA)

		回答数	%
全体		1500	100.0
47	沖縄県	1500	100.0

F4SQ1 あなたのお住まいを以下からお選びください。(SA)

		回答数	%
全体		1500	100.0
1	本島北部地区	102	6.8
2	本島中部地区	585	39.0
3	本島南部地区	813	54.2
4	上記以外	0	0.0



性別・年代×住まい

		該当数	本島北部地区	本島中部地区	本島南部地区	上記以外
全体		1500	102	585	813	0
		100.0	6.8	39.0	54.2	0.0
性別	男性	750	54	279	417	0
		100.0	7.2	37.2	55.6	0.0
性別	女性	750	48	306	396	0
		100.0	6.4	40.8	52.8	0.0
年代	20代	197	11	93	93	0
		100.0	5.6	47.2	47.2	0.0
	30代	411	24	163	224	0
		100.0	5.8	39.7	54.5	0.0
	40代	455	37	176	242	0
	100.0	8.1	38.7	53.2	0.0	
	50代	316	19	122	175	0
	100.0	6.0	38.6	55.4	0.0	
	60代	121	11	31	79	0
	100.0	9.1	25.6	65.3	0.0	

沖縄本島住民の離島に対する意向調査

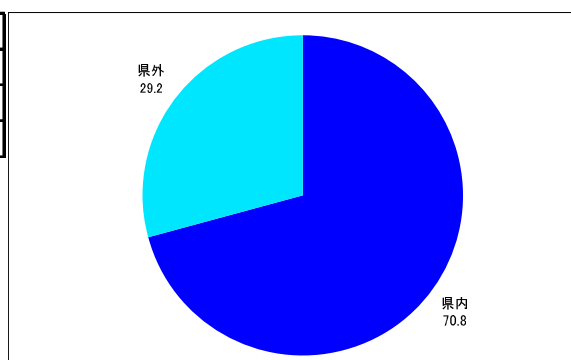
(3) 離島ツアープログラム受容性調査

回答者属性④

回答者属性 住まい

F5 あなたの出身地は沖縄県内ですか。沖縄県外ですか。(SA)

		回答数	%
全体		1500	100.0
1	県内	1062	70.8
2	県外	438	29.2



性別・年代×出身地

		該当数	県内	県外
全体		1500 100.0	1062 70.8	438 29.2
性別	男性	750 100.0	514 68.5	236 31.5
	女性	750 100.0	548 73.1	202 26.9
年代	20代	197 100.0	156 79.2	41 20.8
	30代	411 100.0	310 75.4	101 24.6
	40代	455 100.0	325 71.4	130 28.6
	50代	316 100.0	207 65.5	109 34.5
	60代	121 100.0	64 52.9	57 47.1

沖縄本島住民の離島に対する意向調査

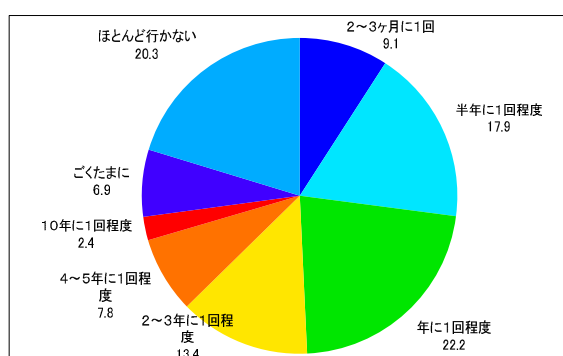
(3) 離島ツアープログラム受容性調査

集計結果

Q1 あなたは普段、どれくらいの頻度で旅行をされますか。(SA)

全体では「年に1回程度」の回答が22,2%で最も多い。「2～3ヶ月に1回」「半年に1回程度」を含めると49,1%が1年に1回以上との回答になる。年代別に見ると、20代、50代、60代で半数以上が年1回以上と回答。県外出身の方が旅行頻度は高かった。

	回答数	%
全体	1500	100.0
1 2～3ヶ月に1回	137	9.1
2 半年に1回程度	269	17.9
3 年に1回程度	333	22.2
4 2～3年に1回程度	201	13.4
5 4～5年に1回程度	117	7.8
6 10年に1回程度	36	2.4
7 ごくたまに	103	6.9
8 ほとんど行かない	304	20.3



性別・年代・出身地×Q1

	該当数	旅行頻度								
		2～3ヶ月に1回	半年に1回程度	年に1回程度	2～3年に1回程度	4～5年に1回程度	10年に1回程度	ごくたまに	ほとんど行かない	
全体	1500	137	269	333	201	117	36	103	304	
	100.0	9.1	17.9	22.2	13.4	7.8	2.4	6.9	20.3	
性別	男性	750	76	137	159	100	59	16	47	156
	100.0	10.1	18.3	21.2	13.3	7.9	2.1	6.3	20.8	
	女性	750	61	132	174	101	58	20	56	148
	100.0	8.1	17.6	23.2	13.5	7.7	2.7	7.5	19.7	
年代	10代	0	0	0	0	0	0	0	0	0
	100.0	0.0	0.0	0.0	0.0	0.0	0.0	0.0	0.0	
	20代	197	21	34	47	17	15	0	10	53
	100.0	10.7	17.3	23.9	8.6	7.6	0.0	5.1	26.9	
	30代	411	31	74	89	50	36	11	33	87
	100.0	7.5	18.0	21.7	12.2	8.8	2.7	8.0	21.2	
	40代	455	34	76	97	77	38	12	29	92
	100.0	7.5	16.7	21.3	16.9	8.4	2.6	6.4	20.2	
50代	316	33	55	73	44	25	10	22	54	
100.0	10.4	17.4	23.1	13.9	7.9	3.2	7.0	17.1		
60代	121	18	30	27	13	3	3	9	18	
100.0	14.9	24.8	22.3	10.7	2.5	2.5	7.4	14.9		
70代以上	0	0	0	0	0	0	0	0	0	
100.0	0.0	0.0	0.0	0.0	0.0	0.0	0.0	0.0		
県内外	県内	1062	61	146	213	154	103	34	84	267
	100.0	5.7	13.7	20.1	14.5	9.7	3.2	7.9	25.1	
県外	438	76	123	120	47	14	2	19	37	
100.0	17.4	28.1	27.4	10.7	3.2	0.5	4.3	8.4		

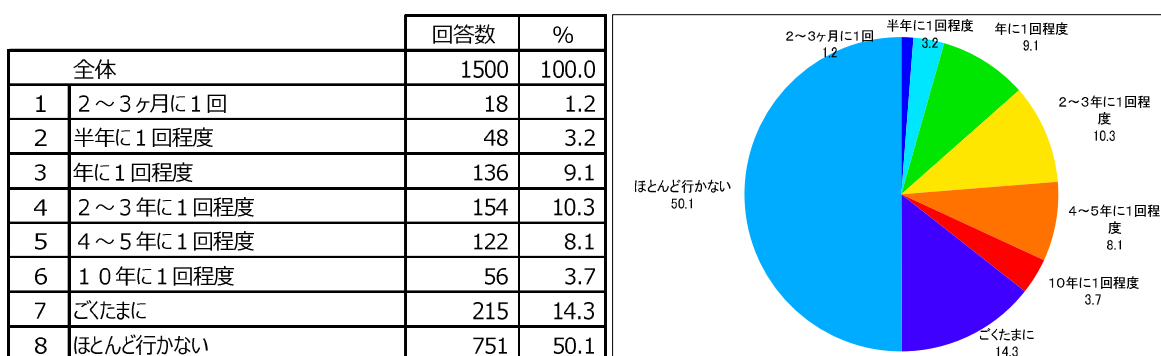
沖縄本島住民の離島に対する意向調査

(3) 離島ツアープログラム受容性調査

集計結果

Q2 Q1の回答のうち、沖縄の離島には、どれくらいの頻度で旅行をされますか。(SA)

離島への旅行頻度は「2～3年に1回程度」が10,3%。次いで「年に1回程度」、「4～5年に1回程度」と続いた。性別では男性の方が訪問頻度が高い。年代では60代が年1回以上で17,4%と最も高い訪問率となっている。出身地別では県外出身者の方が圧倒的に頻度が高い傾向にある。



性別・年代・出身地×Q2

		該当数	2 5 3 ヶ月に 1回	半 年 に 1 回 程 度	年 に 1 回 程 度	2 5 3 年 に 1 回 程 度	4 5 年 に 1 回 程 度	1 0 年 に 1 回 程 度	ご く た ま に	ほ と ん ど 行 か な い
全体		1500	18	48	136	154	122	56	215	751
		100.0	1.2	3.2	9.1	10.3	8.1	3.7	14.3	50.1
性別	男性	750	9	32	81	85	68	34	106	335
	女性	750	9	16	55	69	54	22	109	416
		100.0	1.2	2.1	7.3	9.2	7.2	2.9	14.5	55.5
年代	20代	197	3	8	17	24	12	7	16	110
		100.0	1.5	4.1	8.6	12.2	6.1	3.6	8.1	55.8
	30代	411	4	7	48	36	35	7	51	223
		100.0	1.0	1.7	11.7	8.8	8.5	1.7	12.4	54.3
	40代	455	5	9	30	52	41	18	62	238
		100.0	1.1	2.0	6.6	11.4	9.0	4.0	13.6	52.3
60代		316	6	13	31	25	27	16	62	136
		100.0	1.9	4.1	9.8	7.9	8.5	5.1	19.6	43.0
		121	0	11	10	17	7	8	24	44
		100.0	0.0	9.1	8.3	14.0	5.8	6.6	19.8	36.4
県内外	県内	1062	3	23	60	100	86	44	157	589
	県外	438	15	25	76	54	36	12	58	162
		100.0	3.4	5.7	17.4	12.3	8.2	2.7	13.2	37.0

沖縄本島住民の離島に対する意向調査

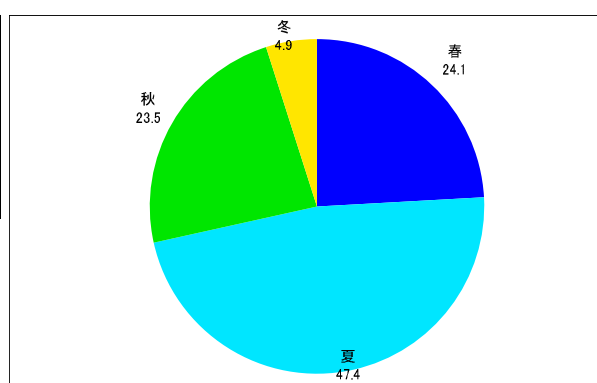
(3) 離島ツアープログラム受容性調査

集計結果

Q3 離島へ旅行に行くとしたら、どの季節に行きたいですか？ (SA)

全体では711件（47,1%）が「夏」と回答。「春」24,1%、「秋」23,5%と続く。性別・年代・出身地でも同様の傾向になっており、旅行頻度別で見ても傾向は変わらなかった。

		回答数	%
全体		1500	100.0
1	春	362	24.1
2	夏	711	47.4
3	秋	353	23.5
4	冬	74	4.9



性別・年代・出身地・旅行頻度×Q3

		該当数	春	夏	秋	冬
全体		1500 100.0	362 24.1	711 47.4	353 23.5	74 4.9
性別	男性	750 100.0	173 23.1	380 50.7	161 21.5	36 4.8
	女性	750 100.0	189 25.2	331 44.1	192 25.6	38 5.1
年代	20代	197 100.0	35 17.8	106 53.8	48 24.4	8 4.1
	30代	411 100.0	83 20.2	228 55.5	81 19.7	19 4.6
	40代	455 100.0	112 24.6	202 44.4	111 24.4	30 6.6
	50代	316 100.0	89 28.2	136 43.0	76 24.1	15 4.7
	60代	121 100.0	43 35.5	39 32.2	37 30.6	2 1.7
県内外	県内	1062 100.0	247 23.3	501 47.2	266 25.0	48 4.5
	県外	438 100.0	115 26.3	210 47.9	87 19.9	26 5.9
旅行頻度	H層「年に1回以上」	739 100.0	195 26.4	332 44.9	179 24.2	33 4.5
	M層「2年～3年に1回」比「4～5年に1回」	318 100.0	63 19.8	172 54.1	67 21.1	16 5.0
	L層「10年に1回以下」比「ご家族に」	139 100.0	34 24.5	71 51.1	32 23.0	2 1.4
	NON層「ほとんど行かない」	304 100.0	70 23.0	136 44.7	75 24.7	23 7.6

沖縄本島住民の離島に対する意向調査

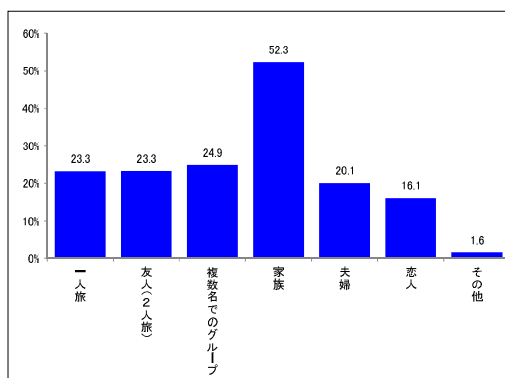
(3) 離島ツアープログラム受容性調査

集計結果

Q4 離島へ旅行に行くとしたら誰と行きたいですか？ (MA)

「家族」での訪問が52,3%半数以上。「友人（2人旅）」「複数名でのグループ」が続くが、「一人旅」も23,3%と回答が多い。性別では男性が「一人旅」女性では「友人（2人旅）」が高い傾向にある。旅行頻度別ではM層・L層で特に「家族」が多かった。

		回答数	%
全体		1500	100.0
1	一人旅	349	23.3
2	友人（2人旅）	350	23.3
3	複数名でのグループ	374	24.9
4	家族	785	52.3
5	夫婦	301	20.1
6	恋人	241	16.1
7	その他	24	1.6



性別・年代・出身地・旅行頻度×Q4

		該当数	一人旅	友人(2人旅)	複数名でのグループ	家族	夫婦	恋人	その他
全体		1500	349	350	374	785	301	241	24
		100.0	23.3	23.3	24.9	52.3	20.1	16.1	1.6
性別	男性	750	215	110	184	341	174	126	20
		100.0	28.7	14.7	24.5	45.5	23.2	16.8	2.7
性別	女性	750	134	240	190	444	127	115	4
		100.0	17.9	32.0	25.3	59.2	16.9	15.3	0.5
年代	20代	197	58	82	68	87	25	65	3
		100.0	29.4	41.6	34.5	44.2	12.7	33.0	1.5
	30代	411	90	89	109	246	73	69	3
		100.0	21.9	21.7	26.5	59.9	17.8	16.8	0.7
	40代	455	98	96	99	255	75	64	9
		100.0	21.5	21.1	21.8	56.0	16.5	14.1	2.0
年代	50代	316	67	62	76	152	88	32	7
		100.0	21.2	19.6	24.1	48.1	27.8	10.1	2.2
	60代	121	36	21	22	45	40	11	2
	100.0	29.8	17.4	18.2	37.2	33.1	9.1	1.7	
県内外	県内	1062	224	260	289	580	180	171	19
		100.0	21.1	24.5	27.2	54.6	16.9	16.1	1.8
県内外	県外	438	125	90	85	205	121	70	5
		100.0	28.5	20.5	19.4	46.8	27.6	16.0	1.1
旅行頻度	H層「年に1回以上」	739	193	204	190	345	172	134	8
		100.0	26.1	27.6	25.7	46.7	23.3	18.1	1.1
	M層「2年～3年に1回」と「4～5年に1回」	318	57	73	89	197	60	36	3
		100.0	17.9	23.0	28.0	61.9	18.9	11.3	0.9
	L層「10年に1回以下」と「ごたまに」	139	30	18	33	88	26	21	2
	100.0	21.6	12.9	23.7	63.3	18.7	15.1	1.4	
旅行頻度	NON層「ほとんど行かない」	304	69	55	62	155	43	50	11
		100.0	22.7	18.1	20.4	51.0	14.1	16.4	3.6

沖縄本島住民の離島に対する意向調査

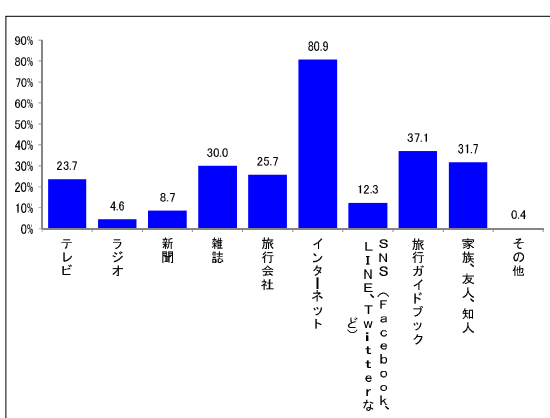
(3) 離島ツアープログラム受容性調査

集計結果

Q5 旅行に行く際、どんな情報を参考にしますか？ (MA)

全体では「インターネット」との回答が80,9%と圧倒的に多かった。「旅行ガイドブック」「家族、友人、知人」「雑誌」との回答が続く。性別では「旅行ガイドブック」「家族、友人、知人」が女性のほうが10%以上高くなっている。県内出身者は「旅行会社」を参考にする傾向がある。

	回答数	%
全体	1500	100.0
1 テレビ	356	23.7
2 ラジオ	69	4.6
3 新聞	130	8.7
4 雑誌	450	30.0
5 旅行会社	386	25.7
6 インターネット	1213	80.9
7 SNS (Facebook、LINE、Twitterなど)	185	12.3
8 旅行ガイドブック	557	37.1
9 家族、友人、知人	476	31.7
10 その他	6	0.4



性別・年代・出身地・旅行頻度×Q5

		該当数	テレビ	ラジオ	新聞	雑誌	旅行会社	インターネット	SNS (Facebook、LINE、Twitterなど)	旅行ガイドブック	家族、友人、知人	その他
全体		1500	356	69	130	450	386	1213	185	557	476	6
性別	男性	750	167	38	64	203	179	605	62	234	189	5
	女性	750	189	31	66	247	207	608	123	323	287	1
年代	20代	197	57	8	10	62	48	150	48	85	75	0
	30代	411	96	23	31	162	121	326	64	163	138	1
	40代	455	94	23	33	132	112	382	43	162	137	1
	50代	316	81	13	36	73	72	264	27	101	88	3
	60代	121	28	2	20	21	33	91	3	46	38	1
	70代	100.0	23.1	1.7	16.5	17.4	27.3	75.2	2.5	38.0	31.4	0.8
県内外	県内	1062	263	56	97	322	322	831	123	375	339	5
	県外	438	93	13	33	128	64	382	62	182	137	1
旅行頻度	H層「年に1回以上」	739	171	40	72	228	162	624	113	293	252	2
	M層「2年～3年に1回」と「4～5年に1回」	318	72	9	29	95	94	243	29	109	99	1
	L層「10年に1回以下」と「ごたまに」	139	37	9	16	49	40	111	10	59	47	0
	NON層「ほとんど行かない」	304	76	11	13	78	90	235	33	96	78	3
	100.0	25.0	3.6	4.3	25.7	29.6	77.3	10.9	31.6	25.7	1.0	

沖縄本島住民の離島に対する意向調査

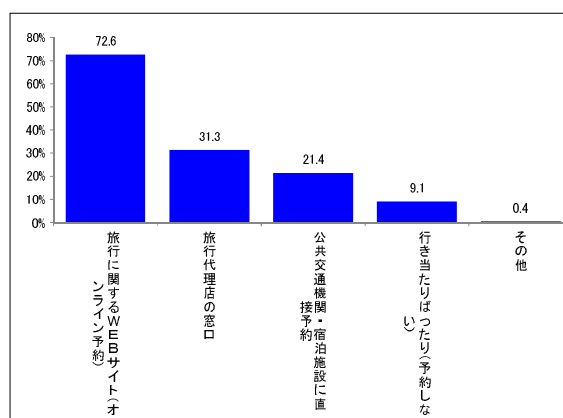
(3) 離島ツアープログラム受容性調査

集計結果

Q6 旅行に行く際、どこで予約しますか？ (MA)

予約方法では「旅行に関するWEBサイト（オンライン予約）」が72,6%で最も回答が多い。9,1%で「行き当たりばったり」との回答もあった。また年代別では60代が他の年代と比較すると「旅行に関するWEBサイト（オンライン予約）」が低く「行き当たりばったり」の回答が多かった。出身地別では県内出身者の方が「旅行代理店の窓口」の利用が2倍以上高かった。

	回答数	%
全体	1500	100.0
1 旅行に関するWEBサイト（オンライン予約）	1089	72.6
2 旅行代理店の窓口	470	31.3
3 公共交通機関・宿泊施設に直接予約	321	21.4
4 行き当たりばったり（予約しない）	136	9.1
5 その他	6	0.4



性別・年代・出身地・旅行頻度×Q6

		該当数	旅行に関するWEBサイト（オンライン予約）	旅行代理店の窓口	公共交通機関・宿泊施設に直接予約	行き当たりばったり（予約しない）	その他
全体		1500	1089	470	321	136	6
		100.0	72.6	31.3	21.4	9.1	0.4
性別	男性	750	511	249	166	83	3
		100.0	68.1	33.2	22.1	11.1	0.4
性別	女性	750	578	221	155	53	3
		100.0	77.1	29.5	20.7	7.1	0.4
年代	20代	197	153	52	37	23	0
		100.0	77.7	26.4	18.8	11.7	0.0
	30代	411	311	127	85	33	1
		100.0	75.7	30.9	20.7	8.0	0.2
	40代	455	334	148	100	42	2
		100.0	73.4	32.5	22.0	9.2	0.4
年代	50代	316	222	100	72	21	3
		100.0	70.3	31.6	22.8	6.6	0.9
年代	60代	121	69	43	27	17	0
		100.0	57.0	35.5	22.3	14.0	0.0
県内外	県内	1062	744	392	207	96	1
		100.0	70.1	36.9	19.5	9.0	0.1
県内外	県外	438	345	78	114	40	5
		100.0	78.8	17.8	26.0	9.1	1.1
旅行頻度	H層「年に1回以上」	739	596	163	175	62	3
		100.0	80.6	22.1	23.7	8.4	0.4
	M層「2年～3年に1回」・「4～5年に1回」	318	227	122	72	17	1
		100.0	71.4	38.4	22.6	5.3	0.3
	L層「10年に1回以下」と「ごたまに」	139	91	68	27	8	0
	100.0	65.5	48.9	19.4	5.8	0.0	
旅行頻度	NON層「ほとんど行かない」	304	175	117	47	49	2
		100.0	57.6	38.5	15.5	16.1	0.7

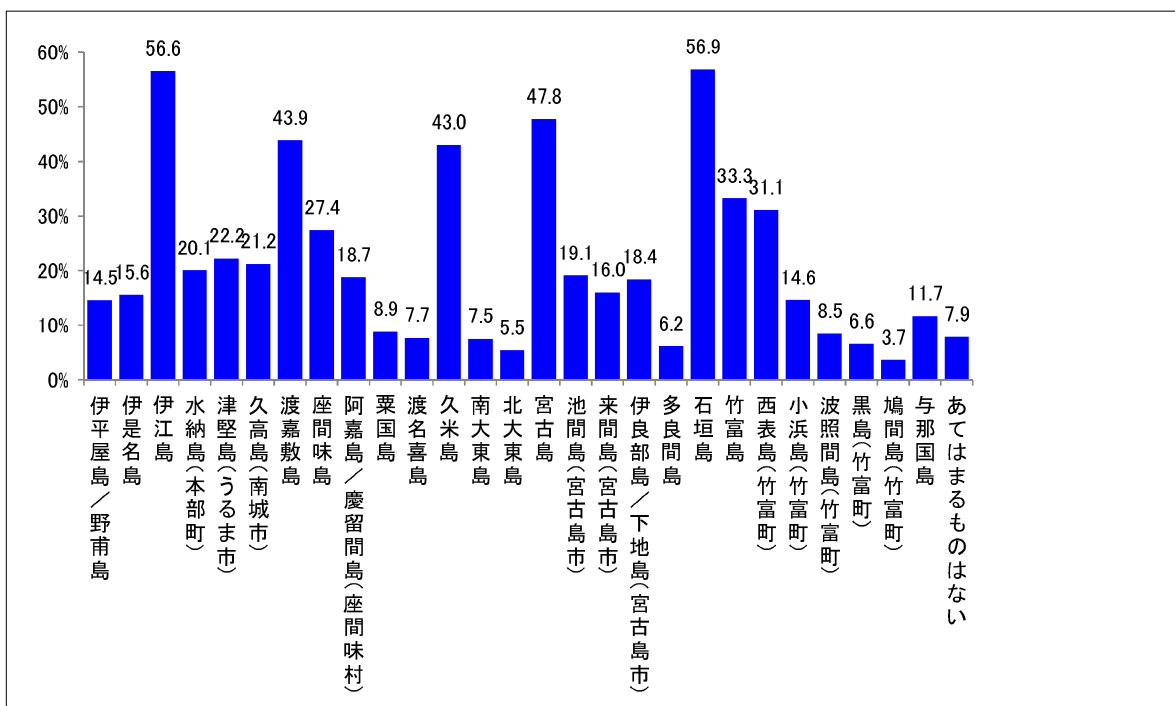
沖縄本島住民の離島に対する意向調査

(3) 離島ツアープログラム受容性調査

集計結果

Q7_1 行ったことがある離島をお教え下さい。／行ったことがある (MA)

「石垣島」「伊江島」が56%台で最も高く、「宮古島」「渡嘉敷島」「久米島」が40%台で続く。回答が少なかったのは「鳩間島」で3,7%だった。性別では男性の方が離島訪問率が高い。年代では20代が唯一「宮古島」より「石垣島」の訪問率が高い。出身地では「竹富島」で県外の方が10%以上高くなっている。



	回答数	%
全体	1500	100.0
1 伊平屋島／野甫島	218	14.5
2 伊是名島	234	15.6
3 伊江島	849	56.6
4 水納島 (本部町)	301	20.1
5 津堅島 (うるま市)	333	22.2
6 久高島 (南城市)	318	21.2
7 渡嘉敷島	658	43.9
8 座間味島	411	27.4
9 阿嘉島／慶留間島 (座間味村)	281	18.7
10 粟国島	133	8.9
11 渡名喜島	115	7.7
12 久米島	645	43.0
13 南大東島	113	7.5
14 北大東島	82	5.5

	回答数	%
全体	1500	100.0
15 宮古島	717	47.8
16 池間島 (宮古島市)	287	19.1
17 来間島 (宮古島市)	240	16.0
18 伊良部島／下地島 (宮古島市)	276	18.4
19 多良間島	93	6.2
20 石垣島	853	56.9
21 竹富島	499	33.3
22 西表島 (竹富町)	467	31.1
23 小浜島 (竹富町)	219	14.6
24 波照間島 (竹富町)	127	8.5
25 黒島 (竹富町)	99	6.6
26 鳩間島 (竹富町)	55	3.7
27 与那国島	175	11.7
28 あてはまるものはない	119	7.9

沖縄本島住民の離島に対する意向調査

(3) 離島ツアープログラム受容性調査

集計結果

Q7_1 行ったことがある離島をお教え下さい。／行ったことがある (MA)

性別・年代・出身地・旅行頻度×Q7

		該当数	伊平屋島 ／野南島	伊 是 名 島	伊 江 島	水 納 島 (本 部 町)	津 堅 島 (うる ま市)	久 高 島 (南 城 市)	渡 嘉 敷 島	座 間 味 島	阿 嘉 島 ／ 慶 留 間 島 (座 間 味 村)	粟 国 島	渡 名 嘉 島	久 米 島	南 大 東 島
全体		1500 100.0	218 14.5	234 15.6	849 56.6	301 20.1	333 22.2	318 21.2	658 43.9	411 27.4	281 18.7	133 8.9	115 7.7	645 43.0	113 7.5
性別	男性	750 100.0	139 18.5	147 19.6	444 59.2	145 19.3	175 23.3	152 20.3	353 47.1	242 32.3	163 21.7	92 12.3	78 10.4	367 48.9	92 12.3
	女性	750 100.0	79 10.5	87 11.6	405 54.0	156 20.8	158 21.1	166 22.1	305 40.7	169 22.5	118 15.7	41 5.5	37 4.9	278 37.1	21 2.8
年代	20代	197 100.0	13 6.6	14 7.1	94 47.7	25 12.7	32 16.2	30 15.2	67 34.0	24 12.2	20 10.2	7 3.6	8 4.1	54 27.4	7 3.6
	30代	411 100.0	46 11.2	40 9.7	220 53.5	77 18.7	78 19.0	74 18.0	158 38.4	93 22.6	71 17.3	23 5.6	17 4.1	142 34.5	14 3.4
	40代	455 100.0	63 13.8	79 17.4	251 55.2	91 20.0	105 23.1	95 20.9	202 44.4	113 24.8	74 16.3	45 9.9	32 7.0	202 44.4	37 8.1
	50代	316 100.0	66 20.9	63 19.9	202 63.9	70 22.2	82 25.9	67 21.2	163 51.6	127 40.2	80 25.3	35 11.1	34 10.8	172 54.4	38 12.0
	60代	121 100.0	30 24.8	38 31.4	82 67.8	38 31.4	36 29.8	52 43.0	68 56.2	54 44.6	36 29.8	23 19.0	24 19.8	75 62.0	17 14.0
	県内外	県内	1062 100.0	171 16.1	190 17.9	683 64.3	219 20.6	257 24.2	209 19.7	502 47.3	297 28.0	205 19.3	93 8.8	78 7.3	477 44.9
	県外	438 100.0	47 10.7	44 10.0	166 37.9	82 17.4	76 17.4	109 24.9	156 35.6	114 26.0	76 17.4	40 9.1	37 8.4	168 38.4	38 8.7
旅行頻度	H層「年に1回以上」	739 100.0	122 16.5	118 16.0	411 55.6	164 22.2	166 22.5	198 26.8	338 45.7	225 30.4	147 19.9	73 9.9	75 10.1	340 46.0	59 8.0
	M層「2年～3年に1回」と「4～5年に1回」	318 100.0	52 16.4	56 17.6	196 61.6	70 22.0	87 27.4	68 21.4	162 50.9	94 29.6	76 23.9	32 10.1	18 5.7	151 47.5	27 8.5
	L層「10年に1回以下」と「ご来島」	139 100.0	16 11.5	20 14.4	80 57.6	29 20.9	29 20.9	19 13.7	64 46.0	41 29.5	41 20.1	12 8.6	9 6.5	56 40.3	9 6.5
	NON層「ほとんど行かない」	304 100.0	28 9.2	40 13.2	162 53.3	38 12.5	51 16.8	33 10.9	94 30.9	51 16.8	51 9.9	16 5.3	13 4.3	98 32.2	18 5.9

		該当数	宮 古 島	池 間 島 (宮 古 島 市)	采 間 島 (宮 古 島 市)	伊 良 部 島 ／ 下 地 島 (宮 古 島 市)	多 良 間 島	石 垣 島	竹 富 島	西 表 島 (竹 富 町)	小 浜 島 (竹 富 町)	波 照 間 島 (竹 富 町)	黒 島 (竹 富 町)	瀬 間 島 (竹 富 町)	与 那 国 島	あ て は ま る の は な い
全体		1500 100.0	717 47.8	287 19.1	240 16.0	276 18.4	93 6.2	853 56.9	499 33.3	467 31.1	219 14.6	127 8.5	99 6.6	55 3.7	175 11.7	119 7.9
性別	男性	750 100.0	414 55.2	180 24.0	156 20.8	165 22.0	58 7.7	470 62.7	258 34.4	257 34.3	131 17.5	79 10.5	66 8.8	31 4.1	115 15.3	53 7.1
	女性	750 100.0	303 40.4	107 14.3	84 11.2	111 14.8	35 4.7	383 51.1	241 32.1	210 28.0	88 11.7	48 6.4	33 4.4	24 3.2	60 8.0	66 8.8
年代	20代	197 100.0	78 39.6	23 11.7	21 10.7	26 13.2	7 3.6	75 38.1	47 23.9	36 18.3	19 9.6	16 8.1	8 4.1	4 2.0	14 7.1	25 12.7
	30代	411 100.0	153 37.2	66 16.1	56 13.6	65 15.8	15 3.6	196 47.7	103 25.1	89 21.7	40 9.7	15 3.6	21 5.1	8 1.9	26 6.3	42 10.2
	40代	455 100.0	228 50.1	85 18.7	72 15.8	77 16.9	30 6.6	277 60.9	161 35.4	159 34.9	69 15.2	44 9.7	32 7.0	23 5.1	59 13.0	32 7.0
	50代	316 100.0	185 58.5	78 24.7	63 19.9	70 22.2	25 7.9	203 64.2	113 35.8	112 35.4	59 18.7	34 10.8	23 7.3	14 4.4	45 14.2	17 5.4
	60代	121 100.0	73 60.3	35 28.9	28 23.1	38 31.4	16 13.2	102 84.3	75 62.0	71 58.7	32 26.4	18 14.9	15 12.4	6 5.0	31 25.6	3 2.5
	県内外	県内	1062 100.0	506 47.6	178 16.8	150 14.1	179 16.9	63 5.9	592 55.7	314 29.6	310 29.2	127 12.0	63 5.9	50 4.7	32 3.0	107 10.1
	県外	438 100.0	211 48.2	109 24.9	90 20.5	97 22.1	30 6.8	261 59.6	185 42.2	157 35.8	92 21.0	64 14.6	49 11.2	23 5.3	68 15.5	58 13.2
旅行頻度	H層「年に1回以上」	739 100.0	425 57.5	187 25.3	158 21.4	180 24.4	63 8.5	488 66.0	313 42.4	290 39.2	140 18.9	87 11.8	61 8.3	43 5.8	104 14.1	36 4.9
	M層「2年～3年に1回」と「4～5年に1回」	318 100.0	142 44.7	50 15.7	42 13.2	48 15.1	13 4.1	185 58.2	90 28.3	89 28.0	42 13.2	20 6.3	23 7.2	5 1.6	32 10.1	19 6.0
	L層「10年に1回以下」と「ご来島」	139 100.0	57 41.0	18 12.9	15 10.8	19 13.7	5 3.6	65 46.8	37 26.6	33 23.7	11 7.9	6 4.3	5 3.6	2 1.4	15 10.8	9 6.5
	NON層「ほとんど行かない」	304 100.0	93 30.6	32 10.5	25 8.2	29 9.5	12 3.9	115 37.8	59 19.4	55 18.1	26 8.6	14 4.6	10 3.3	5 1.6	24 7.9	55 18.1

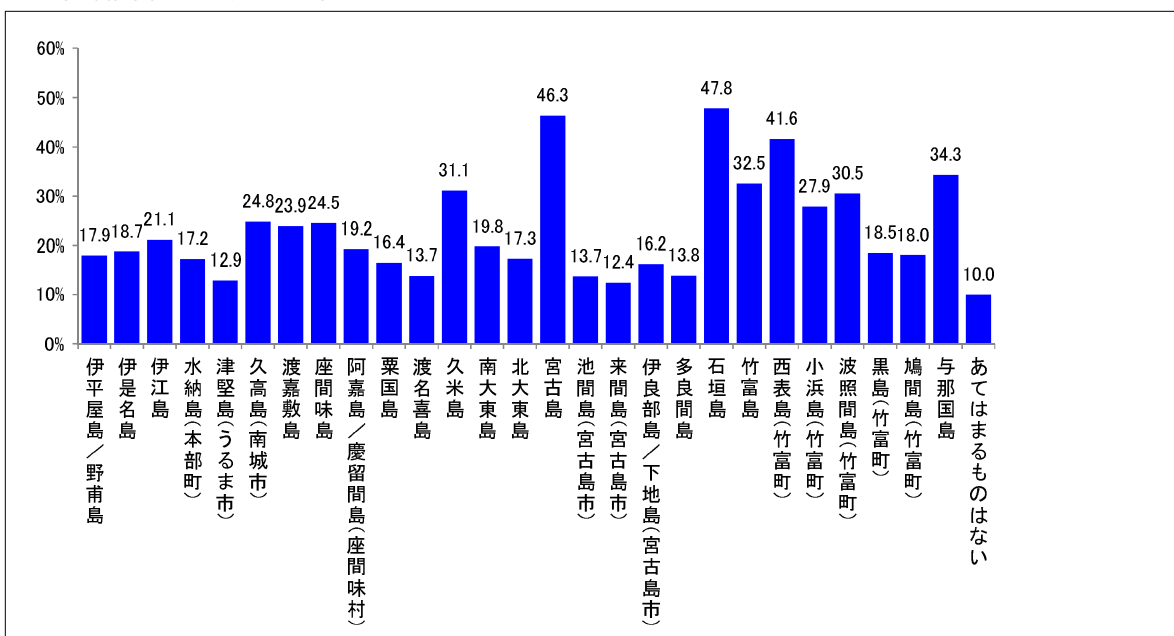
沖縄本島住民の離島に対する意向調査

(3) 離島ツアープログラム受容性調査

集計結果

Q8_1 次にあげる離島へ行ってみたいと思いますか。行ったことがある方は、また行きたいと思いますか。／行ってみたい（また行きたい）（MA）

「石垣島」「宮古島」「西表島」が40%代でニーズが高い。「与那国島」は訪問率は11,7%と高くは無かったが、行ってみたいが34,3%と顧客ニーズの高さが伺えた。特に男性では40,8%と女性と比較すると10%以上高い回答であった。年代別では「伊平屋島/野甫島」では高齢層からの支持が高く、20代と比較すると差が大きかった。



	回答数	%
全体	1500	100.0
1 伊平屋島／野甫島	269	17.9
2 伊是名島	281	18.7
3 伊江島	316	21.1
4 水納島(本部町)	258	17.2
5 津堅島(うるま市)	193	12.9
6 久高島(南城市)	372	24.8
7 渡嘉敷島	358	23.9
8 座間味島	368	24.5
9 阿嘉島／慶留間島(座間味村)	288	19.2
10 粟国島	246	16.4
11 渡名喜島	206	13.7
12 久米島	466	31.1
13 南大東島	297	19.8
14 北大東島	259	17.3

	回答数	%
全体	1500	100.0
15 宮古島	695	46.3
16 池間島(宮古島市)	205	13.7
17 来間島(宮古島市)	186	12.4
18 伊良部島／下地島(宮古島市)	243	16.2
19 多良間島	207	13.8
20 石垣島	717	47.8
21 竹富島	488	32.5
22 西表島(竹富町)	624	41.6
23 小浜島(竹富町)	418	27.9
24 波照間島(竹富町)	458	30.5
25 黒島(竹富町)	277	18.5
26 鳩間島(竹富町)	270	18.0
27 与那国島	514	34.3
28 あてはまるものはない	150	10.0

沖縄本島住民の離島に対する意向調査

(3) 離島ツアープログラム受容性調査

集計結果

Q8_1 次にあげる離島へ行ってみたいと思いますか。行ったことがある方は、また行きたいと思いますか。／行ってみたい（また行きたい）（MA）

性別・年代・出身地・旅行頻度×Q8

		該当数	伊平屋島／野甫島	伊是名島	伊江島	水納島（本部町）	津堅島（うるま市）	久高島（南城市）	渡嘉敷島	座間味島	味阿蘇島／慶留間島（座間味村）	粟国島	渡名喜島	久米島	南大東島	北大東島
全体		1500 100.0	269 17.9	281 18.7	316 21.1	258 17.2	193 12.9	372 24.8	358 23.9	368 24.5	288 19.2	246 16.4	206 13.7	466 31.1	297 19.8	259 17.3
性別	男性	750 100.0	172 22.9	175 23.3	167 22.3	136 18.1	108 14.4	197 26.3	189 25.2	200 26.7	158 21.1	145 19.3	126 16.8	331 44.1	194 25.9	169 12.5
	女性	750 100.0	97 12.9	106 14.1	149 19.9	122 16.3	85 11.3	175 23.3	169 22.5	168 22.4	130 17.3	101 13.5	80 10.7	218 29.1	103 13.7	90 12.0
年代	20代	197 100.0	18 9.1	20 10.2	34 17.3	27 13.7	30 15.2	34 17.3	41 20.8	43 21.8	22 11.2	25 12.7	14 7.1	51 25.9	25 12.7	21 10.7
	30代	411 100.0	61 14.8	67 16.3	85 20.7	78 19.0	53 12.9	102 24.8	96 23.4	93 22.6	73 17.8	57 13.9	54 13.1	133 32.4	70 17.0	62 15.1
	40代	455 100.0	76 16.7	80 17.6	105 23.1	78 17.1	56 12.3	119 26.2	115 25.3	118 25.9	93 20.4	73 16.0	62 13.6	151 33.2	87 19.1	76 16.7
	50代	316 100.0	77 24.4	77 24.4	71 22.5	54 17.1	39 12.3	86 27.2	83 26.3	86 27.2	76 24.1	65 20.6	56 17.7	103 32.6	79 25.0	67 16.7
	60代	121 100.0	37 30.6	37 30.6	21 17.4	21 17.4	15 12.4	31 25.6	23 19.0	28 23.1	24 19.8	26 21.5	20 16.5	28 23.1	36 29.8	33 27.3
	70代	1062 100.0	181 17.0	186 17.5	199 18.7	177 16.7	130 12.2	256 24.1	229 21.6	232 21.8	181 17.0	147 13.8	133 12.5	318 29.9	190 17.9	162 15.3
旅行頻度	県内外	438 100.0	88 20.1	95 21.7	117 26.7	81 18.5	63 14.4	116 26.5	129 29.5	136 31.1	107 24.4	99 22.6	73 16.7	248 33.8	107 24.4	97 22.1
	H層「年に1回以上」	739 100.0	163 22.1	172 23.3	186 25.2	149 20.2	113 15.3	215 29.1	206 27.9	220 29.8	171 23.1	151 20.4	120 16.2	259 35.0	178 24.1	150 20.3
	M層「2年～3年に1回」	318 100.0	45 14.2	46 14.5	48 15.1	50 15.7	37 11.6	72 22.6	67 21.1	64 20.1	58 18.2	43 13.5	39 12.3	84 26.4	52 16.7	49 15.4
	L層「10年に1回以下」	139 100.0	24 17.3	23 16.5	31 22.3	19 13.7	17 12.2	32 23.0	28 20.1	34 24.5	19 13.7	18 12.9	15 10.8	47 33.8	23 16.5	21 15.1
	NON層「ほとんど行かない」	304 100.0	37 12.2	40 13.2	51 16.8	40 13.2	26 8.6	53 17.4	57 18.8	50 16.4	40 13.2	34 11.2	32 10.5	76 25.0	43 14.1	39 12.8

		該当数	宮古島	池間島（宮古島市）	来間島（宮古島市）	伊良部島／下地島（宮古島市）	多良間島	石垣島	竹富島	西表島（竹富町）	小浜島（竹富町）	波羅間島（竹富町）	黒島（竹富町）	鳩間島（竹富町）	与那国島	あてはまるものはない
全体		1500 100.0	695 46.3	205 13.7	186 12.4	243 16.2	207 13.8	717 47.8	488 32.5	624 41.6	418 27.9	458 30.5	277 18.5	270 18.0	514 34.3	150 10.0
性別	男性	750 100.0	338 45.1	123 16.4	113 15.1	151 20.1	128 17.1	339 45.2	237 31.6	335 44.7	206 27.5	237 31.6	152 20.3	149 19.9	306 40.8	83 11.1
	女性	750 100.0	357 47.6	82 10.9	73 9.7	92 12.3	79 10.5	378 50.4	251 33.5	289 38.5	212 28.3	221 29.5	125 16.7	121 16.1	208 27.7	67 8.9
年代	20代	197 100.0	95 48.2	16 8.1	14 7.1	21 10.7	20 10.2	102 51.8	65 33.0	55 27.9	45 22.8	45 22.8	25 12.7	23 11.7	48 24.4	19 9.6
	30代	411 100.0	218 53.0	60 14.6	52 12.7	70 17.0	56 13.6	201 48.9	125 30.4	173 42.1	114 27.7	123 29.9	72 17.5	70 17.0	129 31.4	52 12.7
	40代	455 100.0	201 44.2	51 11.2	53 11.6	67 14.7	66 14.5	215 47.3	139 30.5	189 41.5	120 26.4	140 30.8	84 18.5	81 17.8	152 33.4	40 8.8
	50代	316 100.0	136 43.0	57 18.0	51 16.1	66 20.9	50 15.8	159 50.3	125 39.6	157 49.7	108 34.2	110 34.8	67 21.2	66 20.9	135 42.7	26 8.2
	60代	121 100.0	45 37.2	21 17.4	16 13.2	19 15.7	15 12.4	40 33.1	34 28.1	50 41.3	31 25.6	40 33.1	29 24.0	30 24.8	50 41.3	13 10.7
	70代	1062 100.0	462 43.5	137 12.9	126 11.9	159 15.0	129 12.1	501 47.2	326 30.7	422 39.7	280 26.4	285 26.8	185 17.4	179 16.9	338 31.8	120 11.3
旅行頻度	県内外	438 100.0	233 53.2	68 15.5	60 13.7	84 19.2	78 17.8	216 49.3	162 37.0	202 46.1	138 31.5	173 39.5	92 21.0	91 20.8	176 40.2	30 6.8
	H層「年に1回以上」	739 100.0	365 49.4	119 16.1	106 14.3	154 20.8	128 17.3	365 49.4	279 37.8	329 44.5	245 33.2	271 36.7	163 22.1	160 21.7	288 39.0	47 6.4
	M層「2年～3年に1回」	318 100.0	144 45.3	42 13.2	41 12.9	42 13.2	33 10.4	148 46.5	93 29.2	131 41.2	78 24.5	83 26.1	49 15.4	46 14.5	93 29.2	26 8.2
	L層「10年に1回以下」	139 100.0	66 47.5	14 10.1	11 7.9	15 10.8	13 9.4	74 53.2	46 33.1	64 46.0	40 28.8	50 36.0	20 14.4	24 17.3	50 36.0	9 6.5
	NON層「ほとんど行かない」	304 100.0	120 39.5	30 9.9	28 9.2	32 10.5	33 10.9	130 42.8	70 23.0	100 32.9	55 18.1	54 17.8	45 14.8	40 13.2	83 27.3	68 22.4

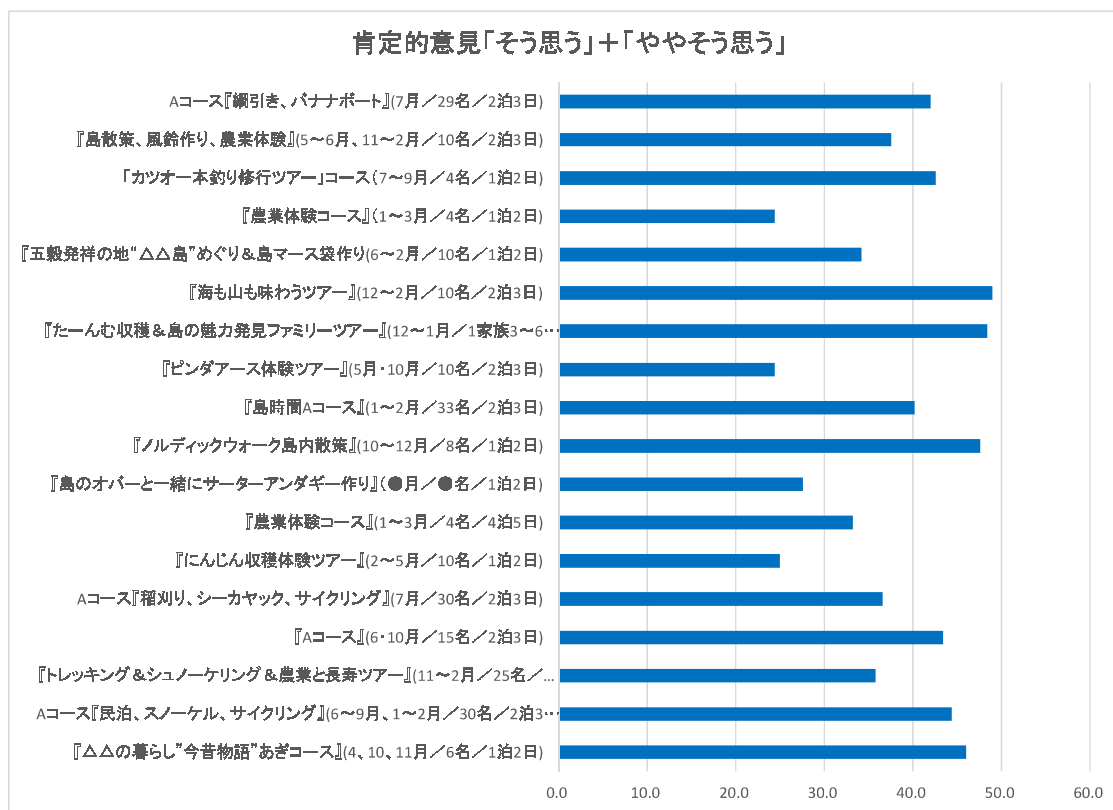
沖縄本島住民の離島に対する意向調査

(3) 離島ツアープログラム受容性調査

集計結果

「離島モニターツアー」評価一覧①

離島モニターツアー 魅力的なプランである？ 評価一覧



魅力的な旅行プランである?	該当数	そう思う	ややそう思う	どちらとも言えない	あまりそう思わない	そう思わない
1 『△△の暮らし“今昔物語”あざコース』(4、10、11月/6名/1泊2日)	500	76	154	136	77	57
2 Aコース『民泊、スノーケル、サイクリング』(6~9月、1~2月/30名/2泊3日)	500	65	157	145	67	66
3 『トレッキング&シュノーケリング&農業と長寿ツアー』(11~2月/25名/2泊3日)	500	52	127	149	95	77
4 『Aコース』(6・10月/15名/2泊3日)	500	104	254	208	150	154
5 Aコース『稲刈り、シーカヤック、サイクリング』(7月/30名/2泊3日)	500	65	152	139	72	72
6 『にんじん取穫体験ツアー』(2~5月/10名/1泊2日)	500	130	304	278	144	144
7 『農業体験コース』(1~3月/4名/4泊5日)	500	46	137	155	85	77
8 『島のオーバーと一緒にサーターアンダギー作り』(●月/●名/1泊2日)	500	40	85	175	109	91
9 『ノルディックウォーク島内散策』(10~12月/8名/1泊2日)	500	80	170	350	216	182

魅力的な旅行プランである?	該当数	そう思う	ややそう思う	どちらとも言えない	あまりそう思わない	そう思わない
10 『島時間Aコース』(1~2月/33名/2泊3日)	500	46	155	129	94	76
11 『ピンダアース体験ツアー』(5月・10月/10名/2泊3日)	500	15	107	176	103	99
12 『たんぽこ取穫&島の魅力発見ファミリーツアー』(12~1月/1家族3~6名/1泊2日)	500	30	214	352	206	198
13 『海も山も味わうツアー』(12~2月/10名/2泊3日)	500	63	179	107	80	71
14 『五穀発祥の地“△△島”めぐり&島マース袋作り(6~2月/10名/1泊2日)	500	126	358	214	160	142
15 『カッコー本釣り修行ツアー』コース(7~9月/4名/1泊2日)	500	71	174	125	82	45
16 『カッコー本釣り修行ツアー』コース(7~9月/4名/1泊2日)	500	40	131	147	126	56
17 『島散策、風鈴作り、農業体験』(5~6月、11~2月/10名/2泊3日)	500	80	262	294	252	112
18 『農業体験コース』(1~3月/4名/1泊2日)	500	27	95	145	135	98
19 『カッコー本釣り修行ツアー』コース(7~9月/4名/1泊2日)	500	54	190	250	270	196
20 『農業体験コース』(1~3月/4名/4泊5日)	500	38	155	144	96	77
21 『島のオーバーと一緒にサーターアンダギー作り』(●月/●名/1泊2日)	500	116	310	223	192	154
22 『島散策、風鈴作り、農業体験』(5~6月、11~2月/10名/2泊3日)	500	41	147	144	107	61
23 『Aコース』(6・10月/15名/2泊3日)	500	82	294	288	214	122
24 『△△の暮らし“今昔物語”あざコース』(4、10、11月/6名/1泊2日)	500	60	150	128	94	68
25 Aコース『民泊、スノーケル、サイクリング』(6~9月、1~2月/30名/2泊3日)	500	120	300	256	188	136

沖縄本島住民の離島に対する意向調査

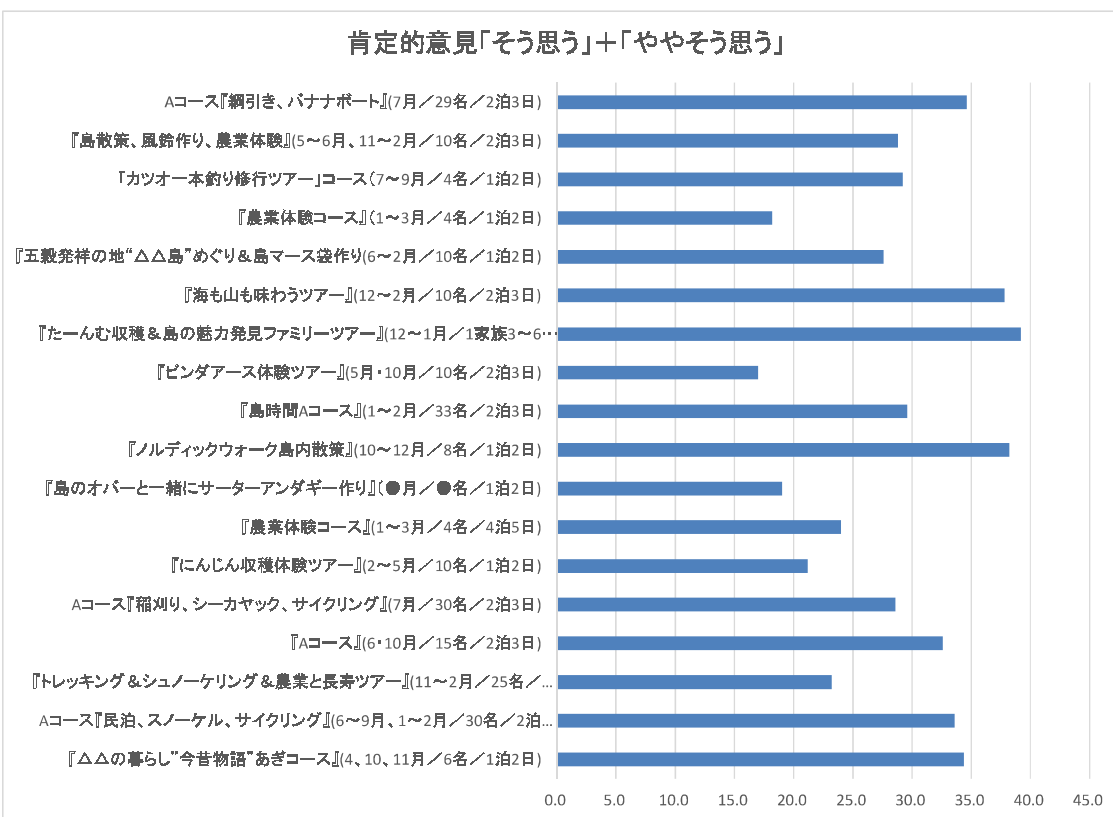
(3) 離島ツアープログラム受容性調査

集計結果

「離島モニターツアー」評価一覧②

離島モニターツアー 参加したいと思う？ 評価一覧

肯定的意見「そう思う」+「ややそう思う」



参加したいと思う？	該当数	肯定的意見「そう思う」+「ややそう思う」				肯定的意見「そう思う」+「ややそう思う」			
		そう思う	ややそう思う	どちらとも言えない	あまりそう思わない	そう思わない			
1 『△△の暮らし“今昔物語”あぎコース』(4、10、11月/6名/1泊2日)	500	63	199	131	94	103			
2 Aコース『民泊、スノーケル、サイクリング』(6~9月、1~2月/30名/2泊3日)	500	53	115	143	86	103			
3 『トレッキング&シュノーケリング&農業と長寿ツアー』(11~2月/25名/2泊3日)	500	39	77	151	111	122			
4 『Aコース』(6・10月/15名/2泊3日)	500	78	154	30.2	22.2	24.4			
5 Aコース『稲刈り、シーカヤック、サイクリング』(7月/30名/2泊3日)	500	51	112	139	94	104			
6 『にんじん収穫体験ツアー』(2~5月/10名/1泊2日)	500	17	38	138	121	146			
7 『農業体験コース』(1~3月/4名/4泊5日)	500	30	90	128	128	124			
8 『島のオバーと一緒にサーターアングギー作り』(●月/●名/1泊2日)	500	17	38	138	121	146			
9 『ノルディックウォーク島内散策』(10~12月/8名/1泊2日)	500	45	146	144	71	94			
10 『島時間Aコース』(1~2月/33名/2泊3日)	500	37	111	145	97	110			
11 『ビンダアース体験ツアー』(5月・10月/10名/2泊3日)	500	10	75	172	104	139			
12 『たーんむ収穫&島の魅力発見ファミリーツアー』(12~1月/1家族3~6人/1泊2日)	500	54	142	122	75	107			
13 『海も山も味わうツアー』(12~2月/10名/2泊3日)	500	61	128	114	99	98			
14 『五穀発祥の地“△△島”めぐり&島マース袋作り(6~2月/10名/1泊2日)	500	22	69	129	133	147			
15 『農業体験コース』(1~3月/4名/1泊2日)	500	4	13.8	25.8	26.6	29.4			
16 『カツオー本釣り修行ツアー』コース(7~9月/4名/1泊2日)	500	42	104	125	118	111			
17 『島散策、風鈴作り、農業体験』(5~6月、11~2月/10名/2泊3日)	500	39	111	130	123	101			
18 Aコース『綱引き、バナナボート』(7月/29名/2泊3日)	500	59	114	117	112	98			

沖縄本島住民の離島に対する意向調査

(3) 離島ツアープログラム受容性調査

集計結果

Q9 次に挙げる「離島モニターツアー」のプログラムをご覧になり、それぞれの項目にあてはまるものをお選び下さい。(SA)

離島モニターツアー

『△△の暮らし“今昔物語”あぎコース』(4、10、11月/6名/1泊2日)

日次	時間	内容	食事	宿泊
1日目	午前	<ul style="list-style-type: none"> ■ ◎◎港集合 (◎◎港まではそれぞれでの移動となります) ★ ◎◎港発xx:55 ⇒ △△港着xx:05 ■ △△港にて島人と合流 ~モニターツアースタート~ 	昼食	
	昼	<ul style="list-style-type: none"> ■ 宿泊先にチェックイン、昼食 		
1日目	午後	<ul style="list-style-type: none"> ■ 入村島式、オリエンテーション (1h) (ツアーの概要案内、地域について、関係者自己紹介、注意事項、その他) ↓ ■ プログラム1「今昔物語あぎコース」集落散策 (2h) 説明～ガイドに案内して貰いながら島内を散策する。 ↓ 	夕食	民宿
	夕方	<ul style="list-style-type: none"> ■ 夕食、地域の方々との交流会 		
	夜	<ul style="list-style-type: none"> ■ プログラム2「星空観察」 (1h) ■ 宿泊先へ 		
2日目	朝	<ul style="list-style-type: none"> ■ 宿泊先 (朝食) ↓ 	朝食	
	午前	<ul style="list-style-type: none"> ■ プログラム3「レンタサイクル」で島めぐり (2h) ■ 公民館 (集合場所) にて集合 ■ 振り返り会の実施 (成果と課題の共有、改善策についての意見交換、など) ↓ 		
	昼	<ul style="list-style-type: none"> ■ 昼食後、離島式～モニターツアー終了～ ★ △△港発xx:10 ⇒ ◎◎港着xx:20 (帰路についてはそれぞれでの移動となります) 	昼食	
<p>【期間】2016年4・10・11月 1泊2日 【場所】△△島 【人数】6名 【費用】3500円 【その他注意事項】 ※集合場所までの移動に関する費用は、各自負担となります。 ※本ツアーはモニターツアーのため、ご参加の方にはアンケートへの御協力をお願い致しております。 (本ツアーは沖縄県が実施する「島たび助成事業」のモニターツアーとなります。) ※ ツアー中に、主催者および関係者がツアーの様子を撮影した写真・動画及びお伺いした参加者のご感想は、事業の報告書等 (ホームページ・紙媒体への掲載等) において使用させていただく場合がありますので、ご了承ください。</p>				

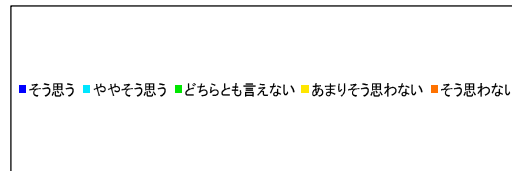
沖縄本島住民の離島に対する意向調査

(3) 離島ツアープログラム受容性調査

集計結果

Q9_1_2 次に挙げる「離島モニターツアー」のプログラムをご覧になり、それぞれの項目にあてはまるものをお選び下さい。(SA)

魅力的なプランと肯定的な意見が46,0%、参加したいと肯定的な意見が34,4%となった。
 参加意向については30代が最も高く、旅行頻度ではH層からの支持が高かった。
 肯定コメントの中には「今後の発展に繋がるのなら参加したい」という意見もあった。



	(n)					
AQ9_1 魅力的な旅行プランである	(500)	15.2	30.8	27.2	15.4	11.4
AQ9_2 参加したいと思う	(500)	12.6	21.8	26.2	18.8	20.6

	該当数	そう思う	ややそう思う	どちらとも言えない	あまりそう思わない	そう思わない
AQ9_ 魅力的な旅行プランである	500	76	154	136	77	57
	100.0	15.2	30.8	27.2	15.4	11.4
AQ9_ 参加したいと思う	500	63	109	131	94	103
	100.0	12.6	21.8	26.2	18.8	20.6

沖縄本島住民の離島に対する意向調査

(3) 離島ツアープログラム受容性調査

集計結果

Q9_1 次に挙げる「離島モニターツアー」のプログラムをご覧になり、それぞれの項目にあてはまるものをお選び下さい。(SA)

AQ9_1 次に挙げる「離島モニターツアー」のプログラムをご覧になり、それぞれの項目にあてはまるものをお選び下さい。／魅力的な旅行プランである (SA)

		該当数	そう思う	ややそう思う	どちらとも言えない	あまりそう思わない	そう思わない
全体		500	76	154	136	77	57
		100.0	15.2	30.8	27.2	15.4	11.4
性別	男性	250	34	80	76	34	26
		100.0	13.6	32.0	30.4	13.6	10.4
性別	女性	250	42	74	60	43	31
		100.0	16.8	29.6	24.0	17.2	12.4
年代	20代	65	13	23	15	7	7
		100.0	20.0	35.4	23.1	10.8	10.8
	30代	144	25	40	36	27	16
		100.0	17.4	27.8	25.0	18.8	11.1
	40代	148	19	50	42	20	17
	100.0	12.8	33.8	28.4	13.5	11.5	
年代	50代	104	12	31	27	18	16
		100.0	11.5	29.8	26.0	17.3	15.4
年代	60代	39	7	10	16	5	1
		100.0	17.9	25.6	41.0	12.8	2.6
県内外	県内	352	56	111	97	55	33
		100.0	15.9	31.5	27.6	15.6	9.4
県内外	県外	148	20	43	39	22	24
		100.0	13.5	29.1	26.4	14.9	16.2
旅行頻度	H層「年に1回以上」	246	40	80	59	38	29
		100.0	16.3	32.5	24.0	15.4	11.8
	M層「2年～3年に1回」と「4～5年に1回」	112	18	37	28	21	8
		100.0	16.1	33.0	25.0	18.8	7.1
旅行頻度	L層「10年に1回以下」と「ごくたまに」	40	6	10	15	8	1
		100.0	15.0	25.0	37.5	20.0	2.5
旅行頻度	NON層「ほとんど行かない」	102	12	27	34	10	19
		100.0	11.8	26.5	33.3	9.8	18.6

沖縄本島住民の離島に対する意向調査

(3) 離島ツアープログラム受容性調査

集計結果

Q9_2 次に挙げる「離島モニターツアー」のプログラムをご覧になり、それぞれの項目にあてはまるものをお選び下さい。(SA)

AQ9_2 次に挙げる「離島モニターツアー」のプログラムをご覧になり、それぞれの項目にあてはまるものをお選び下さい。／参加したいと思う (SA)

		該当数	そう思う	ややそう思う	どちらとも言えない	あまりそう思わない	そう思わない
全体		500 100.0	63 12.6	109 21.8	131 26.2	94 18.8	103 20.6
性別	男性	250 100.0	29 11.6	56 22.4	71 28.4	45 18.0	49 19.6
	女性	250 100.0	34 13.6	53 21.2	60 24.0	49 19.6	54 21.6
年代	20代	65 100.0	11 16.9	12 18.5	16 24.6	14 21.5	12 18.5
	30代	144 100.0	20 13.9	37 25.7	34 23.6	26 18.1	27 18.8
	40代	148 100.0	18 12.2	33 22.3	40 27.0	26 17.6	31 20.9
	50代	104 100.0	9 8.7	21 20.2	30 28.8	17 16.3	27 26.0
	60代	39 100.0	5 12.8	6 15.4	11 28.2	11 28.2	6 15.4
県内外	県内	352 100.0	48 13.6	78 22.2	94 26.7	64 18.2	68 19.3
	県外	148 100.0	15 10.1	31 20.9	37 25.0	30 20.3	35 23.6
旅行頻度	H層「年に1回以上」	246 100.0	36 14.6	57 23.2	55 22.4	50 20.3	48 19.5
	M層「2年～3年に1回」と「4～5年に1回」	112 100.0	13 11.6	23 20.5	37 33.0	17 15.2	22 19.6
	L層「10年に1回以下」と「ごくたまに」	40 100.0	2 5.0	12 30.0	12 30.0	8 20.0	6 15.0
	NON層「ほとんど行かない」	102 100.0	12 11.8	17 16.7	27 26.5	19 18.6	27 26.5

沖縄本島住民の離島に対する意向調査

(3) 離島ツアープログラム受容性調査

集計結果

Q10 上記参加意向の質問について、その理由をお聞かせ下さい。

性別・年代	設問回答	コメント
女性/40代	そう思う	沖縄県というくくりでは同じ地域だけど、離島の事はほとんど知らないで、地元の人とも交流をしてみたい
男性/50代	そう思う	地元の人との交流がある
男性/60代	そう思う	テレビで放送してるのを見て魅力を感じたので機会があれば参加したいと思っていました
女性/50代	そう思う	行きたいと思いつ、なかなかいけないので利用してみたい。
女性/30代	そう思う	離島へ行く機会がなかなかないため、ツアーなどの同行者がついての内容で安心だったので、とても魅力を感じました。
男性/60代	そう思う	地域の文化、伝統工芸などに触れる
女性/30代	そう思う	現地の人との交流はなかなか取れないので、とても良いプランだと思います
女性/20代	そう思う	1泊2日のツアーの割に費用が安い。また、飽きさせないツアー内容が魅力的だと感じる。
女性/30代	そう思う	星空を見られることが魅力の一つ。地元の人との交流は楽しそう。
男性/30代	そう思う	してもらいたいことが全部ある
女性/20代	そう思う	村のことを五感を使って知れる。費用が安い。
男性/30代	そう思う	旅行先の地域のことについて知ることがとても魅力を感じる。また今後の発展にも繋がるなら是非参加したい。
男性/40代	ややそう思う	金額もお手頃で、地元の方とのふれあいもありいいと思う。
女性/30代	ややそう思う	自転車でゆっくりと島を回れること。島民とコミュニケーションが取れるのでおもしろそう。
男性/30代	ややそう思う	地域の方々との交流やレンタサイクルで島めぐりは楽しいと思う
男性/50代	ややそう思う	島内の人との交流及び勉強になる
女性/40代	ややそう思う	ガイドさんがいてくれると、色々知ることが出来る。
女性/20代	ややそう思う	島人と触れ合う貴重な経験ができ、星空観察が楽しそうだから。
男性/50代	ややそう思う	ツアーの内容が自分の好みにあうし、料金も安いので。
男性/20代	ややそう思う	星空、サイクリングツアーが魅力的
女性/30代	ややそう思う	島の文化に触れてみたいし、地元の人たちと交流したい。
男性/30代	ややそう思う	日程が短い プログラムは楽しそうだが季節が夏に離島にいったのであれば海でも遊びたい
男性/30代	ややそう思う	地域独自のプログラムを体験できそう
女性/30代	ややそう思う	スケジュールが詰めすぎないから良い
男性/40代	ややそう思う	昔ながらの体験や交流はなかなか体験できない。値段も手頃でいいと思う。
女性/40代	ややそう思う	地元の人が案内してくれる上に安い。行ってみたい離島かどうかはネック。
女性/40代	ややそう思う	離島に行く機会があまりないのでモニターツアーを通して参加し離島に行けたらいいなと思いました。
女性/50代	どちらとも言えない	島に憧れての導入編としては良いと思います。自分はもう二年半暮らしているのですがそのツアーでは表面的な社交辞令しか会えない気がする。
女性/30代	どちらとも言えない	その島の人とふれあうことができ、自然を満喫できそうだから。
女性/30代	どちらとも言えない	ツアーに参加したことがないから
女性/60代	どちらとも言えない	行ってみたい離島であれば魅力的だと思います。
男性/50代	どちらとも言えない	ツアーの中身よりもまず、どの島にのってのが先。
男性/40代	どちらとも言えない	行き先によって判断が分かれるからです
男性/60代	どちらとも言えない	島の歴史等興味があれば参加したい
女性/20代	どちらとも言えない	雨天時はどうなるのか気になる
女性/20代	どちらとも言えない	もっと長期で旅行したい
女性/20代	どちらとも言えない	家族向けじゃないので
女性/40代	どちらとも言えない	島たび助成金について、またどういった趣旨のツアーなのか詳しいことがよく分からないためどちらとも言えない。
男性/40代	どちらとも言えない	プランはいいと思います。個人的には夏が都合がよいです。
女性/50代	どちらとも言えない	1泊2日は離島の良さは伝わらない。
男性/30代	どちらとも言えない	魅力的なプランと感じる反面、モニターツアーと言うプレッシャーも感じる為。
男性/40代	どちらとも言えない	一泊二日ではなく、二泊三日の方がゆっくりできる
女性/30代	どちらとも言えない	費用の安さやプランはいいと思うが、日程が詰まっているので、途中で自由時間がほしい。
男性/40代	あまりそう思わない	人との触れ合いが好きない人にはいいかもしれませんが
男性/60代	あまりそう思わない	離島に行くなら、何も無い時間を楽しみたいから。
男性/40代	あまりそう思わない	一泊二日では短すぎる。
男性/50代	あまりそう思わない	自然体験が不足
女性/30代	あまりそう思わない	島人との交流より、のんびり家族だけで島めぐりをしたいと思うから。
女性/20代	あまりそう思わない	もっと観光等ができるプランの方がいいと思った
男性/30代	あまりそう思わない	せっかくの離島なので海がメインのプランが良い。
女性/40代	そう思わない	現地の人と、合流せず、自由に、旅をしたい。
女性/40代	そう思わない	スケジュールが組まれているよりのんびり旅行したいから
男性/30代	そう思わない	地域の方々と交流が自分にとっては負担だから。
男性/50代	そう思わない	スケジュールがタイトである。
男性/30代	そう思わない	自転車は年配者などに配慮が必要だが、その旨の記載がない
女性/30代	そう思わない	あまり沖縄らしい体験が出来るイメージじゃないから。
女性/50代	そう思わない	スケジュールにとらわれずに行動したいから。

沖縄本島住民の離島に対する意向調査

(3) 離島ツアープログラム受容性調査

集計結果

Q11 次に挙げる「離島モニターツアー」のプログラムをご覧になり、それぞれの項目にあてはまるものをお選び下さい。(SA)

離島モニターツアー

▲コース『民泊、スノーケル、サイクリング』(6～9月、1～2月/30名/2泊3日)

日次	時間	内容	食事	宿泊
1日目	午前	<ul style="list-style-type: none"> ■◎◎港集合 (◎◎港まではそれぞれでの移動となります) ★◎◎港xx:00 ⇒ △△港xx:30 	昼食	民泊
	昼	<ul style="list-style-type: none"> ■△△港にて島人と合流 ～モニターツアースタート～ 宿泊先にチェックイン、昼食 		
	午後	<ul style="list-style-type: none"> ■入島式、オリエンテーション (1h) (ツアーの概要案内、地域について、関係者自己紹介、注意事項、その他) ↓ ■プログラム1「家業体験」(2～3h) 説明～それぞれの家業を体験してみる。 ↓ 		
	夕方 夜	<ul style="list-style-type: none"> ■夕食、地域の方々との交流会 宿泊先へ 		
2日目	朝	<ul style="list-style-type: none"> 宿泊先(朝食) ↓ 	朝食	民泊
	午前	<ul style="list-style-type: none"> ■公民館(集合場所)にて集合 ■プログラム2「島探検サイクリング」 説明～サイクリング(2h) ↓ 	昼食	
	午後	<ul style="list-style-type: none"> ■プログラム3「ボートスノーケル体験」 説明～ボートスノーケル(3～4h) ↓ 	夕食	
	夕方 夜	<ul style="list-style-type: none"> ■夕食、今日の体験を振り返り 宿泊先へ 		
3日目	朝	<ul style="list-style-type: none"> 宿泊先(朝食) ↓ 	朝食	
	午前	<ul style="list-style-type: none"> ■公民館(集合場所)にて集合 振り返り会の実施(成果と課題の共有、改善策についての意見交換、など) ↓ 	昼食	
	昼	<ul style="list-style-type: none"> ■昼食後、離島式～モニターツアー終了～ ★△△港xx:00 ⇒ ◎◎港 xx:30 (帰路についてはそれぞれでの移動となります) 		
<p>【期間】2016年6～9月・1～2月/2泊3日 【場所】△△島 【人数】30名 【費用】3600円 【その他注意事項】 ※集合場所までの移動に関する費用は、各自負担となります。 ※本ツアーはモニターツアーのため、ご参加の方にはアンケートへの御協力をお願い致しております。 (本ツアーは沖縄県が実施する「島たび助成事業」のモニターツアーとなります。) ※ツアー中に、主催者および関係者がツアーの様子を撮影した写真・動画及びお伺いした参加者のご感想は、事業の報告書等(ホームページ・紙媒体への掲載等)において使用させていただく場合がありますので、ご了承ください。</p>				

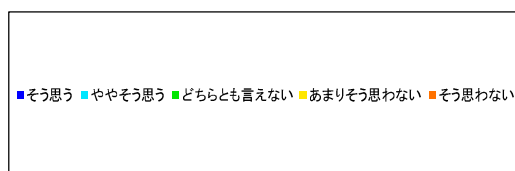
沖縄本島住民の離島に対する意向調査

(3) 離島ツアープログラム受容性調査

集計結果

Q11_1_2 次に挙げる「離島モニターツアー」のプログラムをご覧になり、それぞれの項目にあてはまるものをお選び下さい。(SA)

魅力的なプランと肯定的な意見が44,4%、参加したいと肯定的な意見が33,6%となった。参加意向については20代が41,5%と最も高く、旅行頻度ではH層・L層からの支持が高かった。肯定コメントの中には「離島の良さをもっと身近に感じたい」「民泊することで地域に溶け込める」という意見もあった。否定的な意見では「本島でもできる」等があがった。



	(n)	1	2	3	4	5
AQ11_1 魅力的な旅行プランである	(500)	13.0	31.4	29.0	13.4	13.2
AQ11_2 参加したいと思う	(500)	10.6	23.0	28.6	17.2	20.6

	該当数	1 そう 思う	2 やや そう 思う	3 ど ち ら と も 言 え な い	4 あ ま り そ う 思 わ な い	5 そ う 思 わ な い
AQ11_1 魅力的な旅行プランである	500	65	157	145	67	66
	100.0	13.0	31.4	29.0	13.4	13.2
AQ11_2 参加したいと思う	500	53	115	143	86	103
	100.0	10.6	23.0	28.6	17.2	20.6

沖縄本島住民の離島に対する意向調査

(3) 離島ツアープログラム受容性調査

集計結果

Q11_1 次に挙げる「離島モニターツアー」のプログラムをご覧になり、それぞれの項目にあてはまるものをお選び下さい。(SA)

AQ11_1 次に挙げる「離島モニターツアー」のプログラムをご覧になり、それぞれの項目にあてはまるものをお選び下さい。／魅力的な旅行プランである (SA)

		該当数	そう思う	ややそう思う	どちらとも言えない	あまりそう思わない	そう思わない
全体		500 100.0	65 13.0	157 31.4	145 29.0	67 13.4	66 13.2
性別	男性	250 100.0	30 12.0	80 32.0	78 31.2	27 10.8	35 14.0
	女性	250 100.0	35 14.0	77 30.8	67 26.8	40 16.0	31 12.4
年代	20代	65 100.0	17 26.2	17 26.2	17 26.2	7 10.8	7 10.8
	30代	144 100.0	25 17.4	47 32.6	37 25.7	17 11.8	18 12.5
	40代	148 100.0	12 8.1	56 37.8	42 28.4	17 11.5	21 14.2
	50代	104 100.0	9 8.7	22 21.2	34 32.7	22 21.2	17 16.3
	60代	39 100.0	2 5.1	15 38.5	15 38.5	4 10.3	3 7.7
県内外	県内	352 100.0	49 13.9	110 31.3	101 28.7	50 14.2	42 11.9
	県外	148 100.0	16 10.8	47 31.8	44 29.7	17 11.5	24 16.2
旅行頻度	H層「年に1回以上」	246 100.0	36 14.6	79 32.1	65 26.4	32 13.0	34 13.8
	M層「2年～3年に1回」と「4～5年に1回」	112 100.0	13 11.6	40 35.7	31 27.7	15 13.4	13 11.6
	L層「10年に1回以下」と「ごたまに」	40 100.0	5 12.5	15 37.5	12 30.0	7 17.5	1 2.5
	NON層「ほとんど行かない」	102 100.0	11 10.8	23 22.5	37 36.3	13 12.7	18 17.6

沖縄本島住民の離島に対する意向調査

(3) 離島ツアープログラム受容性調査

集計結果

Q11_2 次に挙げる「離島モニターツアー」のプログラムをご覧になり、それぞれの項目にあてはまるものをお選び下さい。(SA)

AQ11_2 次に挙げる「離島モニターツアー」のプログラムをご覧になり、それぞれの項目にあてはまるものをお選び下さい。／参加したいと思う (SA)

		該当数	そう思う	ややそう思う	どちらとも言えない	あまりそう思わない	そう思わない
全体		500 100.0	53 10.6	115 23.0	143 28.6	86 17.2	103 20.6
性別	男性	250 100.0	24 9.6	60 24.0	75 30.0	39 15.6	52 20.8
	女性	250 100.0	29 11.6	55 22.0	68 27.2	47 18.8	51 20.4
年代	20代	65 100.0	14 21.5	13 20.0	16 24.6	10 15.4	12 18.5
	30代	144 100.0	17 11.8	37 25.7	43 29.9	22 15.3	25 17.4
	40代	148 100.0	12 8.1	39 26.4	41 27.7	26 17.6	30 20.3
	50代	104 100.0	8 7.7	18 17.3	31 29.8	18 17.3	29 27.9
	60代	39 100.0	2 5.1	8 20.5	12 30.8	10 25.6	7 17.9
県内外	県内	352 100.0	38 10.8	79 22.4	102 29.0	62 17.6	71 20.2
	県外	148 100.0	15 10.1	36 24.3	41 27.7	24 16.2	32 21.6
旅行頻度	H層「年に1回以上」	246 100.0	32 13.0	61 24.8	62 25.2	39 15.9	52 21.1
	M層「2年～3年に1回」と「4～5年に1回」	112 100.0	10 8.9	23 20.5	40 35.7	20 17.9	19 17.0
	L層「10年に1回以下」と「ごたまに」	40 100.0	2 5.0	15 37.5	10 25.0	8 20.0	5 12.5
	NON層「ほとんど行かない」	102 100.0	9 8.8	16 15.7	31 30.4	19 18.6	27 26.5

沖縄本島住民の離島に対する意向調査

(3) 離島ツアープログラム受容性調査

集計結果

Q12 上記参加意向の質問について、その理由をお聞かせ下さい。

性別・年代	選択肢	コメント
女性/20代	そう思う	普段体験できないことが出来るので楽しそう!
男性/30代	そう思う	民泊することでその地域にだけこめ、プログラムもよい
男性/60代	そう思う	2泊3日の余裕のあるプランなので、より深く地元の事を知るツアーになると思います。
女性/50代	そう思う	離島の良さ。もっと身近に感じたいと思うので。
女性/30代	そう思う	体験が豊富に出来るのと現地交流は良い
女性/20代	そう思う	値段も安く、アクティブな体験ができるのが魅力的。県外の友達とかを招待する際にこのようなプランがあれば安心して一緒に楽しめる♪
男性/30代	そう思う	民泊に魅力を感じる。
男性/40代	そう思う	何より「家業体験」が魅力的だ。天候に恵まれたらサイクリングも最高であろう。
女性/20代	そう思う	家業体験はなかなかない! ポートスノーケルも魅力的
女性/30代	そう思う	費用が格安日常では体験できないような事が出来楽しそう
女性/50代	ややそう思う	日数が長くなることで島の一太刀との本音に近づけてより本当のディーブな沖縄を知れるきっかけになれるかも。
女性/30代	ややそう思う	2泊3日にしては安いと思った。家業体験というものが面白そう。
女性/40代	ややそう思う	友人同士で参加できそう
男性/30代	ややそう思う	充実したプログラムではあるが、参加人数が少し多い。
女性/50代	ややそう思う	体験型プログラムがよい
女性/30代	ややそう思う	何の成果と課題かわからない。シュノーケリングや農業体験は魅力的。
男性/50代	ややそう思う	どの場所か不明だが、地元の歴史的事が知りたい
女性/20代	ややそう思う	2日間のプログラムと比べてスケジュールに余裕がでており楽しそう
男性/40代	ややそう思う	中1日を当該離島で過ごせるので満足度が高いと思う。プログラムも盛り沢山だと思う。
女性/30代	どちらとも言えない	都会で生活している人には自然とふれあいたい機会だと思う。
女性/30代	どちらとも言えない	アクティブな方には良さそうですね。
女性/40代	どちらとも言えない	人数が少なめの方が魅力を感じるから
女性/30代	どちらとも言えない	体験の内容を幅広く知りたい
女性/30代	どちらとも言えない	魅力的だとは思いますが、30名という参加人数は少し多い気がする。また、家業体験も内容がはっきりわからないので何とも言えない。
女性/30代	どちらとも言えない	サイクリングは楽しそうだが、せっかくなので海に入りたい
女性/30代	あまりそう思わない	1泊なら決められたプランでもいいのかなとおもうけど、ずっと決められたプランだと疲れそう
女性/20代	あまりそう思わない	できれば観光を楽しみたい。アウトスポーツは個人的にあまり好きじゃないので。
女性/40代	あまりそう思わない	島の体験ツアーなら、もう少し日数が多い方がいいのでは。一泊二日は短いような...
男性/40代	あまりそう思わない	家業体験が具体的になんなのかわかりたい。
女性/20代	あまりそう思わない	振り返りや意見交換は後日書類などがいい
男性/50代	あまりそう思わない	参加人数が多すぎるから。
女性/50代	あまりそう思わない	天気が悪いとあまり楽しめないで、個人的にはあまり参加したいとは思わない
女性/30代	あまりそう思わない	家族だけで楽しみたいから
女性/40代	あまりそう思わない	家業体験は興味があるが、サイクリングやシュノーケリングは単体で申し込む方が気軽なので、まとめたツアーでは参加しないかも。
女性/40代	あまりそう思わない	色々体験できるのは楽しいと思う。ただ民泊は苦手。
女性/50代	そう思わない	若者向けのプランのように感じる
女性/40代	そう思わない	2日目はいいけど、あとは内容的にわずらわしい。
男性/40代	そう思わない	本島で体験できるから
男性/30代	そう思わない	今、お金使ってくれるのは、ある程度上の年代。それに自転車を使うなら、誰かがこいでくれる、人力車なども効率化すべき
女性/30代	そう思わない	体力使いすぎるかな。と思う

沖縄本島住民の離島に対する意向調査

(3) 離島ツアープログラム受容性調査

集計結果

Q13 次に挙げる「離島モニターツアー」のプログラムをご覧になり、それぞれの項目にあてはまるものをお選び下さい。(SA)

離島モニターツアー

『トレッキング&シュノーケリング&農業と長寿ツアー』(11~2月/25名/2泊3日)

日次	時間	内容	食事	宿泊
1日目	午前	■那覇空港集合 (那覇空港まではそれぞれの移動となります) ★那覇空港発xx:35 ⇒ △△空港xx:35 ■△△空港にて島人と合流 ~モニターツアースタート~ 市街地へ移動 宿泊先にチェックイン、昼食	昼食	
	午後	■入島式、オリエンテーション(1h) (ツアーの概要案内、地域について、関係者自己紹介、注意事項、その他) ■プログラム1「**トレッキングツアー」(2~3h) 説明~島中央に位置する「**」から島を見晴らす。		
	夕方 夜	■夕食、地域の方々との交流会 宿泊先へ	夕食	民宿
2日目	朝	宿泊先(朝食)	朝食	民宿
	午前	■プログラム2「農業体験」 説明~島に残された自然豊かなカントリーサイドを満喫。	昼食	
	昼	■昼食		
	午後	■プログラム3「シュノーケリング」 美しい海でシュノーケリング。		
夕方 夜	■プログラム4「長命草を使った長寿食作り」 ■夕食(長寿食を食べる) 宿泊先へ	夕食		
3日目	朝	宿泊先(朝食)	朝食	
	午前	■公民館(集合場所)にて集合 振り返り会の実施(成果と課題の共有、改善策についての意見交換、など) ■離島式~モニターツアー終了~	昼食	
	昼	★△△空港発xx:50 ⇒ 那覇空港xx:45 (帰路についてはそれぞれの移動となります)		
<p>【期間】2016年11~2月 2泊3日 【場所】△△島 【人数】25名 【費用】20000円 【その他注意事項】 ※集合場所までの移動に関する費用は、各自負担となります。 ※本ツアーはモニターツアーのため、ご参加の方にはアンケートへの御協力をお願いしております。 (本ツアーは沖縄県が実施する「島たび助成事業」のモニターツアーとなります。) ※ツアー中に、主催者および関係者がツアーの様子を撮影した写真・動画及びお伺いした参加者のご感想は、事業の報告書等(ホームページ・紙媒体への掲載等)において使用させていただく場合がありますので、ご了承ください。</p>				

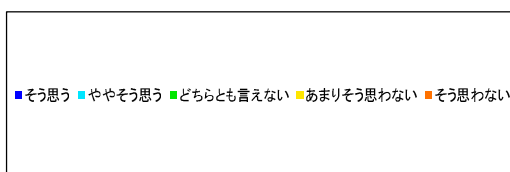
沖縄本島住民の離島に対する意向調査

(3) 離島ツアープログラム受容性調査

集計結果

Q13_1_2 次に挙げる「離島モニターツアー」のプログラムをご覧になり、それぞれの項目にあてはまるものをお選び下さい。(SA)

魅力的なプランと肯定的な意見が35,8%、参加したいと肯定的な意見が23,2%となった。参加意向については20代が36,8%と最も高く、旅行頻度では偏りは見られなかった。肯定コメントの中には「長寿食を見直すべき」「普段体験できないから」という意見の中、否定的な意見は「公的行事が強すぎ」「天候に左右される内容」等があがった。



	(n)	■ そう思う	■ ややそう思う	■ どちらとも言えない	■ あまりそう思わない	■ そう思わない
AQ13.1 魅力的な旅行プランである	(500)	10.4	25.4	29.8	19.0	15.4
AQ13.2 参加したいと思う	(500)	7.8	15.4	30.2	22.2	24.4

	該当数	そう思う	ややそう思う	どちらとも言えない	あまりそう思わない	そう思わない
AQ13 魅力的な旅行プランである	500	52	127	149	95	77
	100.0	10.4	25.4	29.8	19.0	15.4
AQ13 参加したいと思う	500	39	77	151	111	122
	100.0	7.8	15.4	30.2	22.2	24.4

沖縄本島住民の離島に対する意向調査

(3) 離島ツアープログラム受容性調査

集計結果

Q13_1 次に挙げる「離島モニターツアー」のプログラムをご覧になり、それぞれの項目にあてはまるものをお選び下さい。(SA)

AQ13_1 次に挙げる「離島モニターツアー」のプログラムをご覧になり、それぞれの項目にあてはまるものをお選び下さい。／魅力的な旅行プランである (SA)

		該当数	そう思う	ややそう思う	どちらとも言えない	あまりそう思わない	そう思わない
全体		500 100.0	52 10.4	127 25.4	149 29.8	95 19.0	77 15.4
性別	男性	250 100.0	23 9.2	54 21.6	86 34.4	44 17.6	43 17.2
	女性	250 100.0	29 11.6	73 29.2	63 25.2	51 20.4	34 13.6
年代	20代	65 100.0	12 18.5	22 33.8	18 27.7	4 6.2	9 13.8
	30代	144 100.0	20 13.9	36 25.0	41 28.5	28 19.4	19 13.2
	40代	148 100.0	9 6.1	40 27.0	46 31.1	29 19.6	24 16.2
	50代	104 100.0	8 7.7	19 18.3	30 28.8	25 24.0	22 21.2
	60代	39 100.0	3 7.7	10 25.6	14 35.9	9 23.1	3 7.7
県内外	県内	352 100.0	35 9.9	100 28.4	107 30.4	62 17.6	48 13.6
	県外	148 100.0	17 11.5	27 18.2	42 28.4	33 22.3	29 19.6
旅行頻度	H層「年に1回以上」	246 100.0	30 12.2	60 24.4	68 27.6	46 18.7	42 17.1
	M層「2年～3年に1回」と「4～5年に1回」	112 100.0	12 10.7	30 26.8	33 29.5	21 18.8	16 14.3
	L層「10年に1回以下」と「ごたまに」	40 100.0	4 10.0	10 25.0	16 40.0	9 22.5	1 2.5
	NON層「ほとんど行かない」	102 100.0	6 5.9	27 26.5	32 31.4	19 18.6	18 17.6

沖縄本島住民の離島に対する意向調査

(3) 離島ツアープログラム受容性調査

集計結果

Q13_2 次に挙げる「離島モニターツアー」のプログラムをご覧になり、それぞれの項目にあてはまるものをお選び下さい。(SA)

AQ13_2 次に挙げる「離島モニターツアー」のプログラムをご覧になり、それぞれの項目にあてはまるものをお選び下さい。／参加したいと思う (SA)

		該当数	そう思う	ややそう思う	どちらとも言えない	あまりそう思わない	そう思わない
全体		500 100.0	39 7.8	77 15.4	151 30.2	111 22.2	122 24.4
性別	男性	250 100.0	18 7.2	34 13.6	84 33.6	49 19.6	65 26.0
	女性	250 100.0	21 8.4	43 17.2	67 26.8	62 24.8	57 22.8
年代	20代	65 100.0	9 13.8	15 23.1	20 30.8	10 15.4	11 16.9
	30代	144 100.0	12 8.3	25 17.4	45 31.3	30 20.8	32 22.2
	40代	148 100.0	10 6.8	19 12.8	45 30.4	35 23.6	39 26.4
	50代	104 100.0	5 4.8	13 12.5	30 28.8	25 24.0	31 29.8
	60代	39 100.0	3 7.7	5 12.8	11 28.2	11 28.2	9 23.1
県内外	県内	352 100.0	26 7.4	62 17.6	107 30.4	78 22.2	79 22.4
	県外	148 100.0	13 8.8	15 10.1	44 29.7	33 22.3	43 29.1
旅行頻度	H層「年に1回以上」	246 100.0	22 8.9	40 16.3	66 26.8	52 21.1	66 26.8
	M層「2年～3年に1回」と「4～5年に1回」	112 100.0	10 8.9	13 11.6	39 34.8	27 24.1	23 20.5
	L層「10年に1回以下」と「ごたまに」	40 100.0	2 5.0	6 15.0	16 40.0	10 25.0	6 15.0
	NON層「ほとんど行かない」	102 100.0	5 4.9	18 17.6	30 29.4	22 21.6	27 26.5

沖縄本島住民の離島に対する意向調査

(3) 離島ツアープログラム受容性調査

集計結果

Q14 上記参加意向の質問について、その理由をお聞かせ下さい。

性別・年代	選択肢	コメント
男性/50代	そう思う	農業と長寿が興味深い
女性/30代	そう思う	船ではなく、飛行機ということ。トレッキングがとても楽しそう。
男性/40代	そう思う	先のプログラムと同じで各種体験が魅力的だ。
女性/20代	そう思う	2日目にシュノーケルだからいいと思う!
男性/60代	そう思う	コミュニケーションの場が多くて良いと思う。
女性/50代	そう思う	長寿食を見直すべきと思うので、いい体験になると思う。
女性/40代	そう思う	ふつうでの旅行では体験が出来ないものだから。
男性/30代	そう思う	農業体験や料理はこれからの自分の人生に彩りが加えられそうなので
女性/30代	そう思う	料理を皆んなで作るのは、記憶に残る良い思い出
女性/30代	そう思う	離島ならではのプランで、なかなか体験できない内容だと思うから。
女性/20代	そう思う	トレッキングをしたり、農業体験をしたり、アクティブで良い、
男性/20代	そう思う	アウトドアと地元の料理がすべてとても良さそう
女性/30代	そう思う	長寿食是非食べてみたい
男性/60代	ややそう思う	飛行機での移動は、時間が有効に使えるので良いと思います。
男性/50代	ややそう思う	長命草に興味がある
女性/20代	ややそう思う	島の魅力に触れられそう
男性/50代	ややそう思う	農業体験に興味があるから
女性/40代	ややそう思う	自然を感じられそう
女性/30代	ややそう思う	山もあり海もあり、盛りだくさんで離島を楽しめるような気がする
女性/20代	ややそう思う	農業体験、長寿草食作りなどがおもしろそう。
女性/30代	ややそう思う	普段体験出来ないプランだから
女性/20代	ややそう思う	トレッキングに魅了を感じる。やや人数が多い。
女性/20代	ややそう思う	体験が多い
男性/40代	ややそう思う	自然が満喫できそう
男性/60代	ややそう思う	2泊3日余裕ある日程
男性/20代	ややそう思う	長命草を見たこともないので見てみたいし、レシピを知りたいと思ったから参加してみたいなと思った。
女性/30代	どちらとも言えない	子どもが小さいので、このプランは厳しいと感じた為。
女性/20代	どちらとも言えない	移動専用バスがあれば良いですね。後、もう少し楽しいプログラムがあればGood。
男性/40代	どちらとも言えない	11~2月は肌寒いのでシュノーケリングは向かないのではないかな。
女性/30代	どちらとも言えない	アクティビティが多すぎて、土地の様子がわからなそう
男性/40代	どちらとも言えない	もうちょっと歳をとってから行きたいな。
女性/40代	どちらとも言えない	冬の旅行はあんまり好きではない
男性/50代	どちらとも言えない	参加人数が多い。離島には船で行きたいから。
女性/30代	どちらとも言えない	普段は農業に体験できる場合が少ないから、いい体験になるかも。しかし、人数がもう少し少なくなると、もっとよい旅行になるかも。
女性/30代	どちらとも言えない	内容は良いが、民泊が気になります。
男性/40代	どちらとも言えない	1日目のトレッキングツアーの時間が長い様に感じる
男性/30代	どちらとも言えない	ちょっと費用が高いためあまり魅力的ではない。
女性/30代	どちらとも言えない	農業体験に興味があるが、値段が高い
女性/20代	どちらとも言えない	本島内のツアーとあまり変わらない気がするから
女性/40代	あまりそう思わない	費用が20,000円ならば普通に旅行するのと変わらず、お得感がない。2日目にいろいろ盛り込まれているので、ゆっくりできなさそう。
男性/50代	あまりそう思わない	プライベートが好きだから
女性/20代	あまりそう思わない	シュノーケリングは魅力的だけど、値段が高い。
男性/50代	あまりそう思わない	県外者向けだね。
男性/60代	あまりそう思わない	旅行は自分で決めて実行したい。
女性/40代	あまりそう思わない	体験の時間が短すぎる。もう少しゆったり体験して沖縄を味わってもらう方がいいのでは。
男性/50代	あまりそう思わない	農業体験は必要ないと思う
女性/30代	あまりそう思わない	モニタープランにしては、参加費用が高い。
女性/50代	あまりそう思わない	やはり天気左右されるのでちょっと躊躇する
男性/30代	あまりそう思わない	自由時間が欲しい、高い
女性/30代	あまりそう思わない	農業体験あとにシュノーケルはきつい
女性/30代	あまりそう思わない	費用が高め。農業体験はあまり魅力を感じない。興味がある人にはいいかもしれない。
女性/40代	あまりそう思わない	長寿食をつくるのには興味はあるが農業体験はあまりしたくない
男性/60代	あまりそう思わない	トレッキングとシュノーケリングを両方やるのはハードである
女性/30代	あまりそう思わない	長寿食を作るのは、あまりしたくない。旅行中は料理をするよりも羽をのばしたいため、作って頂いた料理を食べたい。
女性/40代	そう思わない	自分のペースで旅行したいから
男性/40代	そう思わない	本島で体験できるから
女性/30代	そう思わない	家族だけで行きたい。農作業の体験はしたくない。
男性/20代	そう思わない	大人数が好きではないから
男性/50代	そう思わない	公的行事の色が強すぎ
女性/50代	そう思わない	農業体験に興味湧かない
女性/30代	そう思わない	アクティブな体験コンテンツが、密にある気がする

沖縄本島住民の離島に対する意向調査

(3) 離島ツアープログラム受容性調査

集計結果

Q15 次に挙げる「離島モニターツアー」のプログラムをご覧になり、それぞれの項目にあてはまるものをお選び下さい。(SA)

離島モニターツアー

『Aコース』(6・10月/15名/2泊3日)

日次	時間	内容	食事	宿泊
1日目	午後	<ul style="list-style-type: none"> ■那覇空港集合 (那覇空港まではそれぞれでの移動となります) ★那覇空港発xx:15 ⇒△△空港着 x x :15 ■△△空港にて島人と合流 ~モニターツアースタート~ 宿泊先にチェックイン後、昼食。 ↓ ■入島式、オリエンテーション (1h) (ツアーの概要案内、地域について、関係者自己紹介、注意事項、その他) ■プログラム1「乗馬体験」(2h) 説明~馬とふれあい、乗馬をじっくり楽しむ。 ↓ ■夕食、地域の方々との交流会 	昼食	
	夕方 夜	<ul style="list-style-type: none"> ■夕食、地域の方々との交流会 宿泊先へ 	夕食	民宿
2日目	朝 午前	<ul style="list-style-type: none"> 宿泊先 (朝食) ■プログラム2「海底遺跡ツアー体験」 説明~海底遺跡ツアー船に乗船。(1h) 	朝食	
	昼 午後	<ul style="list-style-type: none"> ■昼食 ↓ ■プログラム3「民具作り体験」 ■プログラム4「クバ餅作り体験」 説明~伝統的な民具やクバ餅作りを体験、おやつに餅を頂く。 	昼食	
	夕方 夜	<ul style="list-style-type: none"> ↓ ■夕食、今日の体験を振り返り 宿泊先へ 	夕食	民宿
3日目	朝 午前	<ul style="list-style-type: none"> 宿泊先 (朝食) ■公民館 (集合場所) にて集合 振り返り会の実施 (成果と課題の共有、改善策についての意見交換、など) ■~モニターツアー終了~ ★△△空港発 x x :55 ⇒ 那覇空港着 x x :15 (帰路についてはそれぞれでの移動となります) 	朝食	
<p>【期間】2016年6月・10月 2泊3日</p> <p>【場所】△△島</p> <p>【人数】15名</p> <p>【費用】24400円</p> <p>【その他注意事項】</p> <p>※集合場所までの移動に関する費用は、各自負担となります。</p> <p>※本ツアーはモニターツアーのため、ご参加の方にはアンケートへの御協力をお願い致しております。 (本ツアーは沖縄県が実施する「島たび助成事業」のモニターツアーとなります。)</p> <p>※ ツアー中に、主催者および関係者がツアーの様子を撮影した写真・動画及びお伺いした参加者のご感想は、事業の報告書等 (ホームページ・紙媒体への掲載等) において使用させていただく場合がありますので、ご了承ください。</p>				

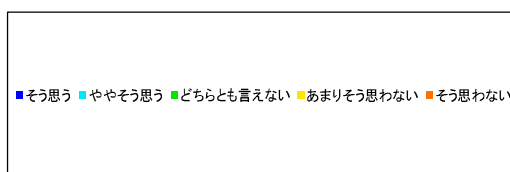
沖縄本島住民の離島に対する意向調査

(3) 離島ツアープログラム受容性調査

集計結果

Q15_1_2 次に挙げる「離島モニターツアー」のプログラムをご覧になり、それぞれの項目にあてはまるものをお選び下さい。(SA)

魅力的なプランと肯定的な意見が43,4%、参加したいと肯定的な意見が32,6%となった。
 参加意向については20代が52,3%と最も高く、性別では女性のほうが肯定的であった。
 旅行頻度ではH層・M層からの支持が高い傾向にある。
 肯定コメントの中には「島でしか体験できない」「海底遺跡に興味」という意見が多い。



	(n)	■そう思う	■ややそう思う	■どちらとも言えない	■あまりそう思わない	■そう思わない
AQ15.1 魅力的な旅行プランである	(500)	13.0	30.4	27.8	14.4	14.4
AQ15.2 参加したいと思う	(500)	10.2	22.4	27.8	18.8	20.8

	該当数	そう思う	ややそう思う	どちらとも言えない	あまりそう思わない	そう思わない
AQ15. 魅力的な旅行プランである	500	65	152	139	72	72
	100.0	13.0	30.4	27.8	14.4	14.4
AQ15. 参加したいと思う	500	51	112	139	94	104
	100.0	10.2	22.4	27.8	18.8	20.8

沖縄本島住民の離島に対する意向調査

(3) 離島ツアープログラム受容性調査

集計結果

Q15_1 次に挙げる「離島モニターツアー」のプログラムをご覧になり、それぞれの項目にあてはまるものをお選び下さい。(SA)

AQ15_1 次に挙げる「離島モニターツアー」のプログラムをご覧になり、それぞれの項目にあてはまるものをお選び下さい。／魅力的な旅行プランである (SA)

		該当数	そう思う	ややそう思う	どちらとも言えない	あまりそう思わない	そう思わない
全体		500 100.0	65 13.0	152 30.4	139 27.8	72 14.4	72 14.4
性別	男性	250 100.0	28 11.2	66 26.4	78 31.2	40 16.0	38 15.2
	女性	250 100.0	37 14.8	86 34.4	61 24.4	32 12.8	34 13.6
年代	20代	65 100.0	14 21.5	20 30.8	16 24.6	5 7.7	10 15.4
	30代	144 100.0	20 13.9	44 30.6	43 29.9	17 11.8	20 13.9
	40代	148 100.0	16 10.8	46 31.1	40 27.0	25 16.9	21 14.2
	50代	104 100.0	11 10.6	33 31.7	24 23.1	18 17.3	18 17.3
	60代	39 100.0	4 10.3	9 23.1	16 41.0	7 17.9	3 7.7
県内外	県内	352 100.0	53 15.1	102 29.0	103 29.3	49 13.9	45 12.8
	県外	148 100.0	12 8.1	50 33.8	36 24.3	23 15.5	27 18.2
旅行頻度	H層「年に1回以上」	246 100.0	34 13.8	79 32.1	58 23.6	37 15.0	38 15.4
	M層「2年～3年に1回」と「4～5年に1回」	112 100.0	13 11.6	41 36.6	32 28.6	10 8.9	16 14.3
	L層「10年に1回以下」と「ごくたまに」	40 100.0	7 17.5	8 20.0	17 42.5	7 17.5	1 2.5
	NON層「ほとんど行かない」	102 100.0	11 10.8	24 23.5	32 31.4	18 17.6	17 16.7

沖縄本島住民の離島に対する意向調査

(3) 離島ツアープログラム受容性調査

集計結果

Q15_2 次に挙げる「離島モニターツアー」のプログラムをご覧になり、それぞれの項目にあてはまるものをお選び下さい。(SA)

AQ15_2 次に挙げる「離島モニターツアー」のプログラムをご覧になり、それぞれの項目にあてはまるものをお選び下さい。／参加したいと思う (SA)

		該当数	そう思う	ややそう思う	どちらとも言えない	あまりそう思わない	そう思わない
全体		500 100.0	51 10.2	112 22.4	139 27.8	94 18.8	104 20.8
性別	男性	250 100.0	20 8.0	47 18.8	79 31.6	47 18.8	57 22.8
	女性	250 100.0	31 12.4	65 26.0	60 24.0	47 18.8	47 18.8
年代	20代	65 100.0	13 20.0	13 20.0	15 23.1	14 21.5	10 15.4
	30代	144 100.0	12 8.3	38 26.4	42 29.2	24 16.7	28 19.4
	40代	148 100.0	14 9.5	33 22.3	40 27.0	30 20.3	31 20.9
	50代	104 100.0	8 7.7	23 22.1	27 26.0	19 18.3	27 26.0
	60代	39 100.0	4 10.3	5 12.8	15 38.5	7 17.9	8 20.5
県内外	県内	352 100.0	38 10.8	79 22.4	101 28.7	65 18.5	69 19.6
	県外	148 100.0	13 8.8	33 22.3	38 25.7	29 19.6	35 23.6
旅行頻度	H層「年に1回以上」	246 100.0	28 11.4	62 25.2	61 24.8	41 16.7	54 22.0
	M層「2年～3年に1回」と「4～5年に1回」	112 100.0	9 8.0	29 25.9	37 33.0	16 14.3	21 18.8
	L層「10年に1回以下」と「ごたまに」	40 100.0	5 12.5	8 20.0	14 35.0	9 22.5	4 10.0
	NON層「ほとんど行かない」	102 100.0	9 8.8	13 12.7	27 26.5	28 27.5	25 24.5

沖縄本島住民の離島に対する意向調査

(3) 離島ツアープログラム受容性調査

集計結果

Q16 上記参加意向の質問について、その理由をお聞かせ下さい。

性別・年代	選択肢	コメント
女性/30代	そう思う	海底遺跡にとても興味がある。
男性/40代	そう思う	2日目の日程がややハードな気がするが、参加してみたい!
女性/20代	そう思う	島でしかない体験ができ魅力的。
男性/60代	そう思う	この体験ツアーは、ぜひ参加したいと思います。ツアーの内容が普段、経験出来る事ではないので、とても魅力を感じています。
女性/50代	そう思う	海底遺跡なんて、そうそう見れるものではないので。
女性/40代	そう思う	他では出来ない体験ツアーがあるから
男性/30代	そう思う	遺跡、民具作りがやりたいし、郷土料理も楽しいと思います。
女性/30代	そう思う	離島ならではのプランで、なかなか体験できないから。
男性/40代	そう思う	2日目のプログラムをすべて体験してみたいから
男性/30代	ややそう思う	時間が有ったら、行って観たいものです。
女性/30代	ややそう思う	料金が安く感じますが、好きな事とかやってみたい事はわりなので参加してもいいかなと思いました
女性/30代	ややそう思う	内容からすると、料金が良心的。島民の方との交流ができ、様々な体験出来るから。
男性/40代	ややそう思う	観光と体験が楽しめると感じたからです
男性/30代	ややそう思う	海底遺跡ツアーには興味がある
男性/30代	ややそう思う	地域の伝統や海底遺跡ツアーはいいと思う
女性/40代	ややそう思う	日常生活では体験できないようなので
男性/40代	ややそう思う	プログラムが具体的である。内容も軽く、ちよと行ってみようかな?と思える所
男性/30代	ややそう思う	海底遺跡巡りは無理してでも行きたい。
男性/40代	ややそう思う	海底遺跡や乗馬民具作りは魅力だと思います。
男性/50代	ややそう思う	経験した事がないプランなので興味がある
女性/20代	ややそう思う	観光と体験が含まれているので良いと思う。
女性/40代	ややそう思う	海底遺跡を見たり、乗馬体験は楽しそう
女性/30代	ややそう思う	子供と参加するにはいいと思う
女性/40代	ややそう思う	手作り体験は多いにいいと思う
女性/40代	ややそう思う	乗馬体験や海底遺跡など興味がある。
男性/60代	ややそう思う	地元の方々にふれられそう
女性/30代	ややそう思う	子供連れでも楽しめそうとは思っている。
女性/30代	ややそう思う	モニターで旅行はしたくないが、やってみたいことやいつか行ってみたいことがたくさんあるので興味がある
女性/30代	ややそう思う	遺跡ツアーで船に乗る事、乗馬体験もすごく興味がある
女性/30代	ややそう思う	費用の割にはたくさん体験できるイメージ
女性/40代	ややそう思う	その島でしかできない事が体験できそうだから
女性/30代	ややそう思う	値段が高いが、魅力的なプランが多い
女性/50代	どちらとも言えない	何度も沖縄に来ている沖縄好きな人には良いプランかも。私個人的には民具作りとかは興味が無いので微妙。
男性/40代	どちらとも言えない	プログラム内容は面白そうです。金額がちよと高い感じですが。
男性/60代	どちらとも言えない	自由時間がもう少しあると良いと思います。
女性/20代	どちらとも言えない	2日目の午後は眠くなりそう...
女性/30代	どちらとも言えない	民具に興味がない
男性/30代	どちらとも言えない	色々なプログラムがあって良いが値段が高いから
女性/40代	どちらとも言えない	海底遺跡は興味があるが、他のアクティビティには興味がなく、料金が高めなので
男性/40代	どちらとも言えない	体験が多すぎて疲れそう
女性/30代	どちらとも言えない	遺跡ツアーは楽しそうだけど、民具作りはあまり興味がない
男性/40代	どちらとも言えない	内容からしたら面白いかもしれないが3日間がネック
男性/40代	あまりそう思わない	海底遺跡に興味をそそられず
女性/60代	あまりそう思わない	若い人向き
男性/30代	あまりそう思わない	充実しているが、民泊の割に値段が高い。
女性/40代	あまりそう思わない	プログラム内容が魅力的だが、多すぎて疲れそう
女性/30代	あまりそう思わない	モニタープランにしては、参加費用が高い。
男性/30代	あまりそう思わない	モニターツアーなのに費用が高い気がする。海底遺跡は体験してみたいかもしれない。
女性/30代	あまりそう思わない	参加費高い値段の割に体験の内容が物足りない
女性/50代	あまりそう思わない	年なので個室が良いから
女性/30代	あまりそう思わない	乗馬体験は興味があるが、民具作成にあまり興味はない。費用が高い。
女性/20代	あまりそう思わない	物作りの体験は、小学校の遠足の際によく参加していたため、
女性/40代	そう思わない	初日のみはいいけど、体験などしたくはない。
男性/30代	そう思わない	地域の方々と交流が自分にとっては負担だから
女性/20代	そう思わない	アクティビティは少なく、物を作ることはわりとでも費用が高い。
男性/40代	そう思わない	内容的にはぼちぼちだが、価格的に手が出ない
男性/40代	そう思わない	金額が高いし、県出身なので、民具の体験とかは不要

沖縄本島住民の離島に対する意向調査

(3) 離島ツアープログラム受容性調査

集計結果

Q17 次に挙げる「離島モニターツアー」のプログラムをご覧になり、それぞれの項目にあてはまるものをお選び下さい。(SA)

離島モニターツアー

Aコース『稲刈り、シーカヤック、サイクリング』(7月/30名/2泊3日)

日次	時間	内容	食事	宿泊
1日目	午前	<ul style="list-style-type: none"> ■ ◎◎港集合 (◎◎港まではそれぞれの移動となります) ★ ◎◎港発 xx:00 ⇒ △△港着 xx:20 	昼食	
	昼	<ul style="list-style-type: none"> ■ △△港にて島人と合流 ~モニターツアースタート~ 宿泊先にチェックイン、昼食 ↓ 		
	午後	<ul style="list-style-type: none"> ■ 入島式、オリエンテーション (1h) (ツアーの概要案内、地域について、関係者自己紹介、注意事項、その他) ↓ ■ プログラム1「サイクリング」出発! (2~3h) 説明~島全体の風景を楽しみながらゆっくりと巡る ↓ 		
	夕方	<ul style="list-style-type: none"> ■ 夕食、地域の方々との交流会 		
	夜	宿泊先へ		民宿
2日目	朝	<ul style="list-style-type: none"> ■ 宿泊先 (朝食) ↓ 	朝食	
	午前	<ul style="list-style-type: none"> ■ 公民館 (集合場所) にて集合 ■ プログラム2「稲刈り体験」 説明~実際に体験 (2~3h) ↓ 		
	昼	<ul style="list-style-type: none"> ■ 昼食を取りながらまとめ ↓ ■ プログラム3「シーカヤック体験」 説明~練習~実際に漕ぎ出す ↓ 		
	午後	<ul style="list-style-type: none"> ■ 夕食、今日の2つの体験を振り返り 		
	夕方	夕食、今日の2つの体験を振り返り	夕食	民宿
	夜	宿泊先へ		
3日目	朝	<ul style="list-style-type: none"> ■ 宿泊先 (朝食) ↓ 	朝食	
	午前	<ul style="list-style-type: none"> ■ 公民館 (集合場所) にて集合 振り返り会の実施 (成果と課題の共有、改善策についての意見交換、など) ↓ 		
	昼	<ul style="list-style-type: none"> ■ 昼食後、離島式~モニターツアー終了~ ★ △△港発 xx:00 ⇒ ◎◎港着 xx:20 (帰路についてはそれぞれの移動となります) 		

【期間】2016年7月/2泊3日

【場所】△△島

【人数】30名

【費用】5700円

【その他注意事項】

※集合場所までの移動に関する費用は、各自負担となります。

※本ツアーはモニターツアーのため、ご参加の方にはアンケートへの御協力をお願い致しております。

(本ツアーは沖縄県が実施する「島たび助成事業」のモニターツアーとなります。)

※ ツアー中に、主催者および関係者がツアーの様子を撮影した写真・動画及びお伺いした参加者のご感想は、

事業の報告書等 (ホームページ・紙媒体への掲載等) において使用させていただく場合がありますので、

ご了承ください。

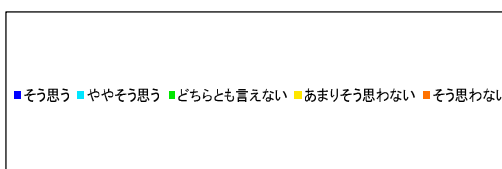
沖縄本島住民の離島に対する意向調査

(3) 離島ツアープログラム受容性調査

集計結果

Q17_1_2 次に挙げる「離島モニターツアー」のプログラムをご覧になり、それぞれの項目にあてはまるものをお選び下さい。(SA)

魅力的なプランと肯定的な意見が36,6%、参加したいと肯定的な意見が28,6%となった。参加意向については20代・30代の年代の方が支持があった。、性別では同様の回答率だった。旅行頻度ではH層からの支持が高い。肯定コメントの中には「田んぼが少ない沖縄では人気がありそう」「生活体験とレジャーのバランスがいい」という意見が挙がっている。



	(n)	■ そう思う	■ ややそう思う	■ どちらとも言えない	■ あまりそう思わない	■ そう思わない
AQ17.1 魅力的な旅行プランである	(500)	9.2	27.4	31.0	17.0	15.4
AQ17.2 参加したいと思う	(500)	7.4	21.2	29.2	19.0	23.2

	該当数	そう思う	ややそう思う	どちらとも言えない	あまりそう思わない	そう思わない
AQ17.1 魅力的な旅行プランである	500	46	137	155	85	77
	100.0	9.2	27.4	31.0	17.0	15.4
AQ17.2 参加したいと思う	500	37	106	146	95	116
	100.0	7.4	21.2	29.2	19.0	23.2

沖縄本島住民の離島に対する意向調査

(3) 離島ツアープログラム受容性調査

集計結果

Q17_1 次に挙げる「離島モニターツアー」のプログラムをご覧になり、それぞれの項目にあてはまるものをお選び下さい。(SA)

AQ17_1 次に挙げる「離島モニターツアー」のプログラムをご覧になり、それぞれの項目にあてはまるものをお選び下さい。／魅力的な旅行プランである (SA)

		該当数	そう思う	ややそう思う	どちらとも言えない	あまりそう思わない	そう思わない
全体		500 100.0	46 9.2	137 27.4	155 31.0	85 17.0	77 15.4
性別	男性	250 100.0	22 8.8	69 27.6	88 35.2	38 15.2	33 13.2
	女性	250 100.0	24 9.6	68 27.2	67 26.8	47 18.8	44 17.6
年代	20代	65 100.0	9 13.8	18 27.7	20 30.8	10 15.4	8 12.3
	30代	144 100.0	18 12.5	38 26.4	40 27.8	28 19.4	20 13.9
	40代	148 100.0	12 8.1	44 29.7	45 30.4	22 14.9	25 16.9
	50代	104 100.0	5 4.8	27 26.0	34 32.7	18 17.3	20 19.2
	60代	39 100.0	2 5.1	10 25.6	16 41.0	7 17.9	4 10.3
県内外	県内	352 100.0	37 10.5	90 25.6	116 33.0	61 17.3	48 13.6
	県外	148 100.0	9 6.1	47 31.8	39 26.4	24 16.2	29 19.6
旅行頻度	H層「年に1回以上」	246 100.0	26 10.6	73 29.7	71 28.9	37 15.0	39 15.9
	M層「2年～3年に1回」と「4～5年に1回」	112 100.0	11 9.8	34 30.4	30 26.8	22 19.6	15 13.4
	L層「10年に1回以下」と「ごたまに」	40 100.0	2 5.0	9 22.5	17 42.5	10 25.0	2 5.0
	NON層「ほとんど行かない」	102 100.0	7 6.9	21 20.6	37 36.3	16 15.7	21 20.6

沖縄本島住民の離島に対する意向調査

(3) 離島ツアープログラム受容性調査

集計結果

Q17_2 次に挙げる「離島モニターツアー」のプログラムをご覧になり、それぞれの項目にあてはまるものをお選び下さい。(SA)

AQ17_2 次に挙げる「離島モニターツアー」のプログラムをご覧になり、それぞれの項目にあてはまるものをお選び下さい。／参加したいと思う (SA)

		該当数	そう思う	ややそう思う	どちらとも言えない	あまりそう思わない	そう思わない
全体		500 100.0	37 7.4	106 21.2	146 29.2	95 19.0	116 23.2
性別	男性	250 100.0	18 7.2	51 20.4	81 32.4	45 18.0	55 22.0
	女性	250 100.0	19 7.6	55 22.0	65 26.0	50 20.0	61 24.4
年代	20代	65 100.0	7 10.8	15 23.1	19 29.2	11 16.9	13 20.0
	30代	144 100.0	12 8.3	34 23.6	39 27.1	31 21.5	28 19.4
	40代	148 100.0	13 8.8	27 18.2	49 33.1	23 15.5	36 24.3
	50代	104 100.0	3 2.9	25 24.0	28 26.9	19 18.3	29 27.9
	60代	39 100.0	2 5.1	5 12.8	11 28.2	11 28.2	10 25.6
県内外	県内	352 100.0	27 7.7	71 20.2	109 31.0	65 18.5	80 22.7
	県外	148 100.0	10 6.8	35 23.6	37 25.0	30 20.3	36 24.3
旅行頻度	H層「年に1回以上」	246 100.0	24 9.8	55 22.4	66 26.8	42 17.1	59 24.0
	M層「2年～3年に1回」と「4～5年に1回」	112 100.0	7 6.3	25 22.3	33 29.5	24 21.4	23 20.5
	L層「10年に1回以下」と「ごたまに」	40 100.0	0 0.0	10 25.0	15 37.5	10 25.0	5 12.5
	NON層「ほとんど行かない」	102 100.0	6 5.9	16 15.7	32 31.4	19 18.6	29 28.4

沖縄本島住民の離島に対する意向調査

(3) 離島ツアープログラム受容性調査

集計結果

Q18 上記参加意向の質問について、その理由をお聞かせ下さい。

性別・年代	選択肢	コメント
女性/30代	そう思う	値段も内容も十分。子どもも参加できるのであれば、行ってみたい。
女性/20代	そう思う	初日にサイクリングしながら風景楽しむのも気分転換できて楽しそう!
女性/50代	そう思う	冒険と体験。子供に是非やらせてみたい。
女性/20代	そう思う	稲刈り体験をしてみたいし、シーカヤックも楽しそうだから。
女性/40代	そう思う	沖縄で稲刈りができるといのは魅力がある
女性/40代	そう思う	どれも楽しそう。特にシーカヤックはやってみたいと思うので、参加したい。料金設定もよい。
女性/30代	そう思う	稲刈り体験はめずらしい
女性/20代	そう思う	島の生活体験と、レジャーのバランスが良い
男性/50代	ややそう思う	自分がしたいと思うシーカヤックがこの中のアクティビティとして明記されているので。
女性/50代	ややそう思う	個人的にサイクリングやシーカヤックは魅力的です。イメージとしては全体に楽しい雰囲気。ただ振り返り会が何か堅く感じる。
男性/60代	ややそう思う	費用が、手ごろな価格なので参加しやすいと思います。
女性/30代	ややそう思う	2日目稲刈り体験後のシーカヤックで、少し疲労がたまりそう。
男性/30代	ややそう思う	もう少し参加人数が少なければ参加したいと思う。
女性/20代	ややそう思う	稲刈りというめったにできない体験ができそうでよい
男性/60代	ややそう思う	個人ではできない素敵なプラン
男性/40代	ややそう思う	稲刈り体験は、田んぼが少ない沖縄の県民にとって人気がありそう。
女性/40代	ややそう思う	費用も安いし、楽しそう
女性/50代	ややそう思う	初めての体験ができるから
女性/20代	ややそう思う	ツアー内容も余裕を持って組まれているので年齢を問わず体験が可能なツアーだと思う。
男性/40代	ややそう思う	日程に余裕があって色々な体験できる
女性/20代	ややそう思う	人数が多くてワイワイできそう
男性/40代	ややそう思う	なかなか良いプランであると思ったから
女性/20代	ややそう思う	友達同士で参加してみたい!シーカヤックなど体験してみたい
女性/30代	ややそう思う	稲刈りも今農業ブームで興味あるし離島ならではの海遊びもあり楽しそう
女性/20代	ややそう思う	サイクリングなど、自然の中で体を動かすのが楽しそう。
男性/40代	どちらとも言えない	プログラム内容が、ちょっと興味ないです。金額は、まあまあです
男性/60代	どちらとも言えない	自由時間が少ない
男性/60代	どちらとも言えない	稲刈り体験した米が後日送られて食べたら良いかも
女性/40代	どちらとも言えない	稲刈りは沖縄でなくてもよい。シーカヤックは楽しいかも。
女性/30代	どちらとも言えない	プランはいいと思うが個人で行きたいと思う。
女性/30代	どちらとも言えない	なんだか人がたくさんで気後れしそう。
女性/30代	どちらとも言えない	内容は良いが、民泊が気になります。
女性/30代	どちらとも言えない	体を動かすことがメインで、後半になるにつれ疲れそうだから。
男性/40代	どちらとも言えない	刈った稲を使ってご飯とかいいと思います。
女性/40代	あまりそう思わない	稲刈りもシーカヤックも離島に行かなくてもできることなので、あまり魅力を感じない。
男性/60代	あまりそう思わない	わざわざ沖縄で稲刈りの体験は無意味と思う
女性/40代	あまりそう思わない	体力を使う旅行はしたくないから
女性/40代	あまりそう思わない	真夏の炎天下での体験は話だけで疲れそう
男性/40代	あまりそう思わない	参加期間が限定的すぎる。
女性/40代	あまりそう思わない	ツアーの内容が一般的な感じであまり魅力を感じない。
男性/40代	あまりそう思わない	自分のペースで好きなところをめくりたい
女性/40代	あまりそう思わない	本島でも経験できる
女性/20代	あまりそう思わない	個人的に魅力的なプログラムがない
女性/30代	あまりそう思わない	普通のスケジュールって感じがする
男性/40代	あまりそう思わない	内容はぼちぼちだが、価格がもう一つだから
女性/60代	そう思わない	7月は暑いので外での活動は控えたいから。
女性/40代	そう思わない	どうしても3日目は振り返りが必要でしょうか?旅行には思えない。
女性/20代	そう思わない	稲刈りなんて面倒なことほしくない
男性/60代	そう思わない	体力的に無理を感じます。
男性/50代	そう思わない	サイクリング、シーカヤックはいいが稲刈りはカンベン
女性/30代	そう思わない	自分で好きなところを回りたい。

沖縄本島住民の離島に対する意向調査

(3) 離島ツアープログラム受容性調査

集計結果

Q19 次に挙げる「離島モニターツアー」のプログラムをご覧になり、それぞれの項目にあてはまるものをお選び下さい。(SA)

離島モニターツアー

『にんじん収穫体験ツアー』(2～5月/10名/1泊2日)

日次	時間	内容	食事	宿泊
1日目	午前	<ul style="list-style-type: none"> ■ ◎◎港集合 (◎◎港まではそれぞれでの移動となります) ★ ◎◎港発xx:00 ⇒ △△港着xx:30 ■ △△港にて島人と合流 ～モニターツアースタート～ 	昼食	
	昼	<ul style="list-style-type: none"> 宿泊先にチェックイン、昼食 ↓ ■ 入島式、オリエンテーション (1h) (ツアーの概要案内、地域について、関係者自己紹介、注意事項、その他) ↓ ■ プログラム1「にんじん収穫手伝い」 (3h) 説明～ガイドに案内して貰いながら島内を散策する。 ■ プログラム2「調理実習」 (1h) 収穫したにんじんを使って調理して、食べてみる。 ↓ 		
	午後	<ul style="list-style-type: none"> ■ 夕食、地域の方々との交流会 	夕食	民宿
	夕方	<ul style="list-style-type: none"> 宿泊先へ 		
2日目	朝	<ul style="list-style-type: none"> 宿泊先 (朝食) 	朝食	
	午前	<ul style="list-style-type: none"> ■ プログラム3「島歩き」 (1h) ↓ ■ 公民館 (集合場所) にて集合 振り返り会の実施 (成果と課題の共有、改善策についての意見交換、など) ■ 離島式～モニターツアー終了～ ★ △△港発xx:00 ⇒ △△港着xx:30 (帰路についてはそれぞれでの移動となります) 		
<p>【期間】2016年2～5月 1泊2日</p> <p>【場所】△△島</p> <p>【人数】10名</p> <p>【費用】3200円</p> <p>【その他注意事項】</p> <p>※集合場所までの移動に関する費用は、各自負担となります。</p> <p>※本ツアーはモニターツアーのため、ご参加の方にはアンケートへの御協力をお願い致しております。</p> <p>(本ツアーは沖縄県が実施する「島たび助成事業」のモニターツアーとなります。)</p> <p>※ ツアー中に、主催者および関係者がツアーの様子を撮影した写真・動画及びお伺いした参加者のご感想は、事業の報告書等 (ホームページ・紙媒体への掲載等) において使用させていただく場合がありますので、ご了承ください。</p>				

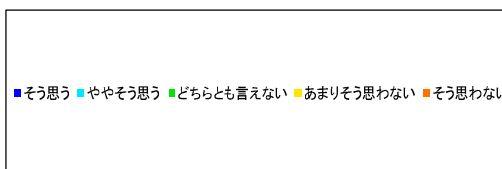
沖縄本島住民の離島に対する意向調査

(3) 離島ツアープログラム受容性調査

集計結果

Q19_1_2 次に挙げる「離島モニターツアー」のプログラムをご覧になり、それぞれの項目にあてはまるものをお選び下さい。(SA)

魅力的なプランと肯定的な意見が25,0%、参加したいと肯定的な意見が21,2%となった。旅行頻度ではM層・L層からの支持が比較的高くなっている。肯定コメントの中には「子供にもよさそう」「特別な食べ方など教えてほしい」という意見のほか、「離島に行かなくてもできる」「内容的には日帰りでもいいのでは」という意見もあった。



	(n)	■ そう思う	■ ややそう思う	■ どちらとも言えない	■ あまりそう思わない	■ そう思わない
AQ19.1 魅力的な旅行プランである	(500)	8.0	17.0	35.0	21.8	18.2
AQ19.2 参加したいと思う	(500)	7.2	14.0	29.8	22.4	26.6

	該当数	そう思う	ややそう思う	どちらとも言えない	あまりそう思わない	そう思わない
AQ19 魅力的な旅行プランである	500	40	85	175	109	91
	100.0	8.0	17.0	35.0	21.8	18.2
AQ19 参加したいと思う	500	36	70	149	112	133
	100.0	7.2	14.0	29.8	22.4	26.6

沖縄本島住民の離島に対する意向調査

(3) 離島ツアープログラム受容性調査

集計結果

Q19_1 次に挙げる「離島モニターツアー」のプログラムをご覧になり、それぞれの項目にあてはまるものをお選び下さい。(SA)

AQ19_1 次に挙げる「離島モニターツアー」のプログラムをご覧になり、それぞれの項目にあてはまるものをお選び下さい。／魅力的な旅行プランである (SA)

		該当数	そう思う	ややそう思う	どちらとも言えない	あまりそう思わない	そう思わない
全体		500 100.0	40 8.0	85 17.0	175 35.0	109 21.8	91 18.2
性別	男性	250 100.0	18 7.2	37 14.8	94 37.6	53 21.2	48 19.2
	女性	250 100.0	22 8.8	48 19.2	81 32.4	56 22.4	43 17.2
年代	20代	65 100.0	5 7.7	11 16.9	24 36.9	16 24.6	9 13.8
	30代	144 100.0	14 9.7	26 18.1	44 30.6	34 23.6	26 18.1
	40代	148 100.0	12 8.1	23 15.5	61 41.2	26 17.6	26 17.6
	50代	104 100.0	7 6.7	16 15.4	34 32.7	23 22.1	24 23.1
	60代	39 100.0	2 5.1	9 23.1	12 30.8	10 25.6	6 15.4
県内外	県内	352 100.0	30 8.5	60 17.0	128 36.4	74 21.0	60 17.0
	県外	148 100.0	10 6.8	25 16.9	47 31.8	35 23.6	31 20.9
旅行頻度	H層「年に1回以上」	246 100.0	23 9.3	44 17.9	82 33.3	53 21.5	44 17.9
	M層「2年～3年に1回」と「4～5年に1回」	112 100.0	6 5.4	22 19.6	39 34.8	27 24.1	18 16.1
	L層「10年に1回以下」と「ごたまに」	40 100.0	3 7.5	10 25.0	14 35.0	8 20.0	5 12.5
	NON層「ほとんど行かない」	102 100.0	8 7.8	9 8.8	40 39.2	21 20.6	24 23.5

沖縄本島住民の離島に対する意向調査

(3) 離島ツアープログラム受容性調査

集計結果

Q19_2 次に挙げる「離島モニターツアー」のプログラムをご覧になり、それぞれの項目にあてはまるものをお選び下さい。(SA)

AQ19_2 次に挙げる「離島モニターツアー」のプログラムをご覧になり、それぞれの項目にあてはまるものをお選び下さい。／参加したいと思う (SA)

		該当数	そう思う	ややそう思う	どちらとも言えない	あまりそう思わない	そう思わない
全体		500 100.0	36 7.2	70 14.0	149 29.8	112 22.4	133 26.6
性別	男性	250 100.0	15 6.0	32 12.8	81 32.4	51 20.4	71 28.4
	女性	250 100.0	21 8.4	38 15.2	68 27.2	61 24.4	62 24.8
年代	20代	65 100.0	6 9.2	7 10.8	18 27.7	19 29.2	15 23.1
	30代	144 100.0	11 7.6	27 18.8	38 26.4	31 21.5	37 25.7
	40代	148 100.0	12 8.1	18 12.2	52 35.1	29 19.6	37 25.0
	50代	104 100.0	6 5.8	13 12.5	33 31.7	20 19.2	32 30.8
	60代	39 100.0	1 2.6	5 12.8	8 20.5	13 33.3	12 30.8
県内外	県内	352 100.0	27 7.7	49 13.9	108 30.7	76 21.6	92 26.1
	県外	148 100.0	9 6.1	21 14.2	41 27.7	36 24.3	41 27.7
旅行頻度	H層「年に1回以上」	246 100.0	22 8.9	35 14.2	73 29.7	51 20.7	65 26.4
	M層「2年～3年に1回」と「4～5年に1回」	112 100.0	4 3.6	17 15.2	35 31.3	31 27.7	25 22.3
	L層「10年に1回以下」と「ごたまに」	40 100.0	1 2.5	10 25.0	15 37.5	5 12.5	9 22.5
	NON層「ほとんど行かない」	102 100.0	9 8.8	8 7.8	26 25.5	25 24.5	34 33.3

沖縄本島住民の離島に対する意向調査

(3) 離島ツアープログラム受容性調査

集計結果

Q20 上記参加意向の質問について、その理由をお聞かせ下さい。

性別・年代	選択肢	コメント
男性/50代	そう思う	収穫作業が楽しそう
女性/50代	そう思う	日程が都合よいにじん好き
女性/20代	そう思う	その島ならではの独特の食べ方や調理の仕方があれば教えてほしい!
男性/30代	そう思う	地産地消的なプログラムなので
女性/30代	そう思う	子供と就農ぶち体験ができそう。喜ぶ内容だと思う。
女性/30代	そう思う	費用が魅力的 子供にもいい体験になりそう
男性/30代	ややそう思う	時間が有ったら、行って観たいものです。
女性/60代	ややそう思う	ニンジン収穫は興味ありで 島歩きもゆくりなら
女性/40代	ややそう思う	島歩きするところが魅力的だから
男性/50代	ややそう思う	二泊三日はほしい
女性/30代	ややそう思う	収穫した野菜をその場で調理して食べられるのが、楽しそう。
男性/30代	ややそう思う	夫婦で調理してみたい。
男性/30代	ややそう思う	収穫したにんじんを調理するかその島の料理を学べて食べられるのはいいと思う
男性/50代	ややそう思う	ニンジンといえば津堅島だが、やはり島内の歴史的なことが知りたい
男性/40代	ややそう思う	子供に新鮮なニンジンを食べさせたい為
男性/40代	ややそう思う	自ら収穫したニンジン調理して食べられるのが魅力的
女性/30代	ややそう思う	農業体験は体力使うが良さそう
女性/30代	ややそう思う	気軽に子ども連れて参加できるレクだと思う
女性/20代	ややそう思う	もう少しその島にしかない、できない事をした方がいいのでは?
男性/20代	ややそう思う	子供がきたら先ほどのプランと一緒に参加したいと思う。子供は今まだ居ないけど、奥さんと2人だけでも参加したいと思う。
女性/30代	どちらとも言えない	実際に収穫した野菜を使って調理できるのは魅力的
女性/30代	どちらとも言えない	料金が発生してまで料理するのはめんどくさく感じます
女性/30代	どちらとも言えない	格安であり、島民の方との交流ができ、体験も出来るが、あまり興味をそそられない体験だから。
女性/40代	どちらとも言えない	程のいい農業アルバイトのような扱いはないのでは?
女性/40代	どちらとも言えない	もった年齢がいつてらいたいと思うが
男性/40代	どちらとも言えない	人参加体験は近所でもできるのでわざわざ体験したいと思えない
男性/40代	どちらとも言えない	あと、夜空の観測などを加えたらどうだろうか。ねだんそのままで。
男性/30代	どちらとも言えない	収穫ならにんじんだけで、野菜取り放題の方が魅力的
女性/60代	あまりそう思わない	にんじん収穫だけに3200円は払えない
男性/40代	あまりそう思わない	にんじん収穫は少しおもしろそう
男性/50代	あまりそう思わない	正直なところ、魅力なし。子どもの体験ツアー。
女性/30代	あまりそう思わない	島へ行って、やろうとは思わないかもしれませんが。
男性/60代	あまりそう思わない	年配者向けではない。
男性/50代	あまりそう思わない	ニンジン収穫って宿泊してまでやりますか。
女性/30代	あまりそう思わない	人参加体験も調理実習も、離島でなくてもできること。
女性/20代	あまりそう思わない	個人的にはあまり魅力を感じるツアーではない。人参加というイメージがある。
女性/40代	あまりそう思わない	本島でもできる
女性/20代	あまりそう思わない	少人数なのはいいが、プログラムに魅力を感じない。
女性/30代	あまりそう思わない	人参加のプランは離島でなくてもいいとおもうため。
男性/50代	あまりそう思わない	少ない調理実習はどこでもできる
男性/60代	あまりそう思わない	にんじんなら本土でも可能
女性/20代	そう思わない	にんじんは離島でなくても良いと思う
男性/60代	そう思わない	プランは良いと思います。
男性/50代	そう思わない	人参加体験がメインになるの? 魅力が薄い
女性/40代	そう思わない	かなりターゲットが絞られすぎ。興味がない人の方が多そう
女性/30代	そう思わない	若い人には楽しくないと思います。参加しようとは思いません。
男性/40代	そう思わない	モニターツアーなのに費用が掛かるのは理解できない
男性/40代	そう思わない	旅行にきてまで、農業をしたくないから
女性/30代	そう思わない	このツアーが、具体的に本当に役にたつてくるのか
女性/40代	そう思わない	体験したことのない方には、いいかもしれない。
男性/30代	そう思わない	離島まで行ってなぜ人参加の収穫をするのか
男性/30代	そう思わない	せっかくの離島なので、海をメインにしてほしい。
女性/30代	そう思わない	子供が小さく参加できないのとニンジン収穫などは身内の畑でもできてしまう

沖縄本島住民の離島に対する意向調査

(3) 離島ツアープログラム受容性調査

集計結果

Q21 次に挙げる「離島モニターツアー」のプログラムをご覧になり、それぞれの項目にあてはまるものをお選び下さい。(SA)

離島モニターツアー

『農業体験コース』(1~3月/4名/4泊5日)

日次	時間	内容	食事	宿泊
1日目	午後	<ul style="list-style-type: none"> ■那覇空港集合 (那覇空港まではそれぞれの移動となります) ★那覇空港発 xx:45 ⇒ △△空港着 xx:55 ■△△空港にて島人と合流 ~モニターツアースタート~ 宿泊先にチェックイン ■入島式、オリエンテーション (1h) (ツアーの概要案内、地域について、関係者自己紹介、注意事項、その他) ↓ 明日からお手伝いする畑の視察や説明など (1h程度) ↓ ■夕食、地域の方々との交流会 	夕食	民宿
	夕方 夜	<ul style="list-style-type: none"> ↓ 宿泊先へ 		
2~4 日目	朝	<ul style="list-style-type: none"> ↓ ■プログラム「農業体験」 	朝食	
	午前	<ul style="list-style-type: none"> ↓ ■昼食 		
	昼	<ul style="list-style-type: none"> ↓ ■プログラム「農業体験」 	昼食	
	午後	<ul style="list-style-type: none"> ↓ ■夕食、今日の体験を振り返り 		
	夕方 夜	<ul style="list-style-type: none"> ↓ 宿泊先へ 	夕食	民宿
5日目	朝	<ul style="list-style-type: none"> ↓ 宿泊先 (朝食) 	朝食	
	午前	<ul style="list-style-type: none"> ↓ ■プログラム「農業体験」 		
	昼	<ul style="list-style-type: none"> ↓ ■昼食 帰り支度など 	昼食	
	午後	<ul style="list-style-type: none"> ■公民館 (集合場所) にて集合 振り返り会の実施 (成果と課題の共有、改善策についての意見交換、など) ↓ ■離島式~モニターツアー終了~ ★△△空港発 xx:00 ⇒ 那覇空港着 xx:15 (帰路についてはそれぞれの移動となります) 		
<p>【期間】2016年1~3月中 4泊5日 【場所】△△島 【人数】4名 【費用】8000円 【その他注意事項】 ※集合場所までの移動に関する費用は、各自負担となります。 ※本ツアーはモニターツアーのため、ご参加の方にはアンケートへの御協力をお願いしております。 (本ツアーは沖縄県が実施する「島たび助成事業」のモニターツアーとなります。) ※ ツアー中に、主催者および関係者がツアーの様子を撮影した写真・動画及びお伺いした参加者のご感想は、事業の報告書等 (ホームページ・紙媒体への掲載等) において使用させていただく場合がありますので、ご了承ください。</p>				

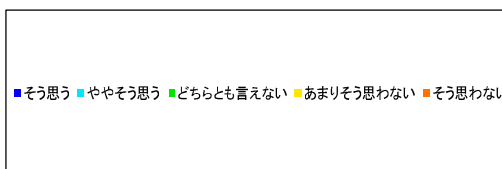
沖縄本島住民の離島に対する意向調査

(3) 離島ツアープログラム受容性調査

集計結果

Q21_1_2 次に挙げる「離島モニターツアー」のプログラムをご覧になり、それぞれの項目にあてはまるものをお選び下さい。(SA)

魅力的なプランと肯定的な意見が33,2%、参加したいと肯定的な意見が24,0%となった。参加意向については30代、県外出身者H層・M層からの支持が比較的高くなっている。肯定コメントの中には「農業体験ができる」「地元密着のツアー」という意見のほか、「観光もしたい」「参加人数が少なすぎる」という意見もあった。



	(n)	1	2	3	4	5
AQ19_1 魅力的な旅行プランである	(500)	8.0	17.0	35.0	21.8	18.2
AQ19_2 参加したいと思う	(500)	7.2	14.0	29.8	22.4	26.6

	該当数	1 そう 思う	2 やや そう 思う	3 ど ち ら と も 言 え な い	4 あ ま り そ う 思 わ な い	5 そ う 思 わ な い
BQ9_ 魅力的な旅行プランである	500	38	128	139	112	83
	100.0	7.6	25.6	27.8	22.4	16.6
BQ9_ 参加したいと思う	500	30	90	128	128	124
	100.0	6.0	18.0	25.6	25.6	24.8

沖縄本島住民の離島に対する意向調査

(3) 離島ツアープログラム受容性調査

集計結果

Q21_1 次に挙げる「離島モニターツアー」のプログラムをご覧になり、それぞれの項目にあてはまるものをお選び下さい。(SA)

BQ9_1 次に挙げる「離島モニターツアー」のプログラムをご覧になり、それぞれの項目にあてはまるものをお選び下さい。／魅力的な旅行プランである (SA)

		該当数	そう思う	ややそう思う	どちらとも言えない	あまりそう思わない	そう思わない
全体		500 100.0	38 7.6	128 25.6	139 27.8	112 22.4	83 16.6
性別	男性	250 100.0	17 6.8	60 24.0	72 28.8	52 20.8	49 19.6
	女性	250 100.0	21 8.4	68 27.2	67 26.8	60 24.0	34 13.6
年代	20代	65 100.0	6 9.2	14 21.5	15 23.1	17 26.2	13 20.0
	30代	134 100.0	12 9.0	34 25.4	35 26.1	30 22.4	23 17.2
	40代	155 100.0	13 8.4	42 27.1	44 28.4	37 23.9	19 12.3
	50代	105 100.0	4 3.8	29 27.6	34 32.4	19 18.1	19 18.1
	60代	41 100.0	3 7.3	9 22.0	11 26.8	9 22.0	9 22.0
県内外	県内	368 100.0	25 6.8	93 25.3	108 29.3	83 22.6	59 16.0
	県外	132 100.0	13 9.8	35 26.5	31 23.5	29 22.0	24 18.2
旅行頻度	H層「年に1回以上」	247 100.0	20 8.1	66 26.7	62 25.1	60 24.3	39 15.8
	M層「2年～3年に1回」と「4～5年に1回」	106 100.0	8 7.5	25 23.6	29 27.4	24 22.6	20 18.9
	L層「10年に1回以下」と「ごたまに」	47 100.0	2 4.3	15 31.9	19 40.4	7 14.9	4 8.5
	NON層「ほとんど行かない」	100 100.0	8 8.0	22 22.0	29 29.0	21 21.0	20 20.0

沖縄本島住民の離島に対する意向調査

(3) 離島ツアープログラム受容性調査

集計結果

Q21_2 次に挙げる「離島モニターツアー」のプログラムをご覧になり、それぞれの項目にあてはまるものをお選び下さい。(SA)

BQ9_2 次に挙げる「離島モニターツアー」のプログラムをご覧になり、それぞれの項目にあてはまるものをお選び下さい。／参加したいと思う (SA)

		該当数	そう思う	ややそう思う	どちらとも言えない	あまりそう思わない	そう思わない
全体		500 100.0	30 6.0	90 18.0	128 25.6	128 25.6	124 24.8
性別	男性	250 100.0	11 4.4	42 16.8	71 28.4	59 23.6	67 26.8
	女性	250 100.0	19 7.6	48 19.2	57 22.8	69 27.6	57 22.8
年代	20代	65 100.0	2 3.1	11 16.9	18 27.7	16 24.6	18 27.7
	30代	134 100.0	11 8.2	27 20.1	33 24.6	32 23.9	31 23.1
	40代	155 100.0	12 7.7	26 16.8	40 25.8	46 29.7	31 20.0
	50代	105 100.0	4 3.8	20 19.0	27 25.7	23 21.9	31 29.5
	60代	41 100.0	1 2.4	6 14.6	10 24.4	11 26.8	13 31.7
県内外	県内	368 100.0	21 5.7	59 16.0	101 27.4	95 25.8	92 25.0
	県外	132 100.0	9 6.8	31 23.5	27 20.5	33 25.0	32 24.2
旅行頻度	H層「年に1回以上」	247 100.0	13 5.3	51 20.6	62 25.1	64 25.9	57 23.1
	M層「2年～3年に1回」と「4～5年に1回」	106 100.0	8 7.5	20 18.9	21 19.8	26 24.5	31 29.2
	L層「10年に1回以下」と「ごたまに」	47 100.0	2 4.3	8 17.0	17 36.2	12 25.5	8 17.0
	NON層「ほとんど行かない」	100 100.0	7 7.0	11 11.0	28 28.0	26 26.0	28 28.0

沖縄本島住民の離島に対する意向調査

(3) 離島ツアープログラム受容性調査

集計結果

Q22 上記参加意向の質問について、その理由をお聞かせ下さい。

性別・年代	選択肢	コメント
女性/30代	そう思う	旅行感覚も体験しつつ、農業体験ができるのは嬉しい
女性/30代	そう思う	のんびり離島で暮らしながら汗を流したいと思った
女性/40代	そう思う	体験メニューがあるので、個人旅行では味わえない面白さがあると思います。
女性/30代	そう思う	島でまったりと農業体験するのがすごく魅力！！
女性/50代	そう思う	島の方々のふれあい農業体験もやってみたいから
男性/30代	ややそう思う	普段出来ないような農業体験が出来るワーク型のプランだから。
女性/20代	ややそう思う	農業は沖縄の人にとって身近なものを体験できるのはいいと思ったから
男性/40代	ややそう思う	観光というのではなく、学習のなかで子供達が体験する為のプランだから。
男性/50代	ややそう思う	船じゃなく飛行機だし、畑仕事の経験が出来、食事が付いて来るから！
女性/20代	ややそう思う	昔から農業体験に興味があって祖父のさとうきび畑の手伝いをしていたので力仕事ではありますが、やってみたいです。
男性/60代	ややそう思う	離島での農業体験をしたい
女性/20代	ややそう思う	農業の大変さを知るとともに、食べ物に対してのありがたさを感じることができるから。
女性/50代	ややそう思う	日数が 少し短いほうが 参加しやすいと思います。
男性/50代	ややそう思う	地元に着着した体験ツアーだから魅力的だと思った。
女性/20代	ややそう思う	農業は今までやったことがないので、やってみたい。
女性/30代	ややそう思う	農業体験しかないのが少し物足りない。
女性/20代	ややそう思う	現地に密着した貴重な体験だと思う
男性/50代	どちらとも言えない	体験というよりは日程的に見学に近いのでは？ 時節に左右競れそう
女性/30代	どちらとも言えない	せっかく離島に来たのに農業体験だけじゃ勿体無い
男性/30代	どちらとも言えない	農業体験は非常に良いと思います。収穫した農産物の後をどうするかがあると尚良いと思います。
女性/40代	どちらとも言えない	農業体験がしたい人はいいかもしれないが、そうでない人はもう少し楽しみ（観光）があってもいい。
男性/50代	あまりそう思わない	農業体験ではなく観光で行きたい。
女性/20代	あまりそう思わない	観光があまり出来なさそうだから
男性/60代	あまりそう思わない	農業だけでなくその土地の風土歴史いろんな体験モニターがいいですね
女性/60代	あまりそう思わない	県内出身で年齢的な理由
男性/30代	あまりそう思わない	2泊3日くらいでできそう
女性/30代	あまりそう思わない	もう少し違う体験も含まれたらいいと思う
女性/40代	あまりそう思わない	農業体験する事で、費用が安く行ける所が魅力だが、少し観光もしたい。
女性/50代	あまりそう思わない	農業体験よりもその島々の食や観光施設を見たいです。
女性/20代	あまりそう思わない	特に農業体験するのに離島に行く必要ないため、自由時間や観光の時間も欲しい
女性/40代	あまりそう思わない	農業で収穫した食べ物を使って料理して食べるなどあったほうがいい。
女性/30代	あまりそう思わない	農業体験でき、地域の方々と交流できる点が良いと思う。農業だけでなく、海辺に行く自由時間なども欲しい。
女性/40代	あまりそう思わない	若い頃なら参加したいと思ったかも
女性/50代	あまりそう思わない	人数が少な過ぎる。ツアーの概要は事前に案内してほしい
男性/40代	あまりそう思わない	沖縄の離島で農業体験は無い。やはり海に行きたいから。
男性/40代	あまりそう思わない	1.5日も農業ばかりは長い。
女性/40代	あまりそう思わない	農業体験のみのプログラムに感じるため 島内の環境などを知る機会がないように思う
女性/50代	そう思わない	農業はツアーでなくても経験できるから
男性/40代	そう思わない	実家が農家なので、農業体験はもうしたくないため。漁業体験なら参加したいです。
女性/50代	そう思わない	農業体験をしたくない。離島へは観光、リゾートで行きたい。
女性/30代	そう思わない	農業体験しなきゃならぬ沖縄の離島に行く必要はない。