

平成29年度 歳入歳出決算の概要

平成30年7月
沖縄県出納事務局

目 次

一般会計	決算収支	1
〃	歳入	2
〃	不納欠損額、収入未済額	3
〃	歳出	4
〃	繰越額、不用額	5
〃	決算収支の推移（グラフ・表）	6
〃	歳入の推移（グラフ・表）	7
特別会計	決算収支	8
〃	歳入	9
〃	不納欠損額、収入未済額	10
〃	歳出	11
〃	繰越額、不用額	12
沖縄県の特別会計		13

注1) 構成比は、四捨五入の関係で必ずしも100パーセントにならない。

注2) ▲はマイナス表示。

平成29年度歳入歳出決算の概要

一般会計

決算収支

収入済額は7,552億6,236万8,932円、支出済額は7,470億2,957万9,094円となっており、前年度に比べ、収入済額は115億6,037万8,106円、1.5%、支出済額は82億3,028万4,595円、1.1%の減となっている。

収入済額から支出済額を差し引いた形式収支額は82億3,278万9,838円となっており、前年度に比べ、33億3,009万3,511円の減となっている。

形式収支額から翌年度に繰り越すべき財源を差し引いた実質収支額は、35億5,304万1,830円となっている。

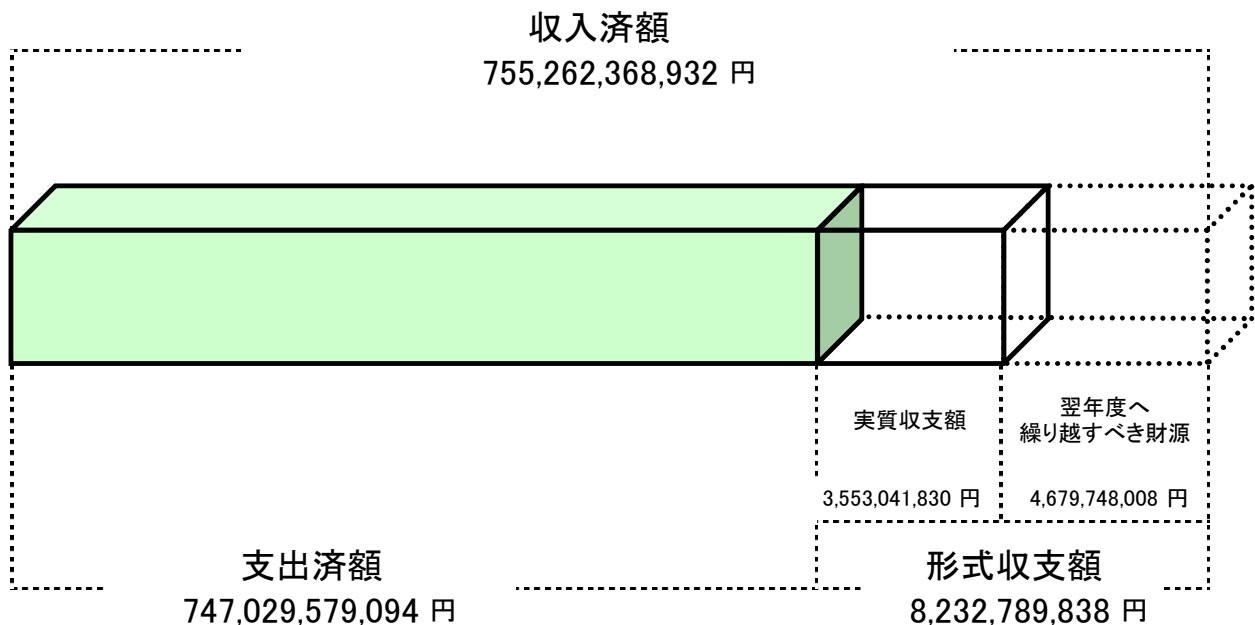
単年度収支額は8,844万4,426円のプラスとなっている。

決算収支の状況

(単位:円、%)

区分	平成29年度	平成28年度	前年度比較	
			増減額	増減率
収入済額 ①	755,262,368,932	766,822,747,038	▲ 11,560,378,106	▲ 1.5
支出済額 ②	747,029,579,094	755,259,863,689	▲ 8,230,284,595	▲ 1.1
形式収支額 ③(①-②)	8,232,789,838	11,562,883,349	▲ 3,330,093,511	
翌年度へ繰り越すべき財源 ④	4,679,748,008	8,098,285,945	▲ 3,418,537,937	
実質収支額 ⑤(③-④)	3,553,041,830	3,464,597,404	88,444,426	
単年度収支額 ⑤-前年度実質収支額	88,444,426	▲ 210,172,218		

*注: 単年度収支額とは実質収支額から前年度実質収支額を差し引いた額。
これにより、繰越金等の前年度からの影響を除いた単年度の実質収支額が明らかとなる。



歳入

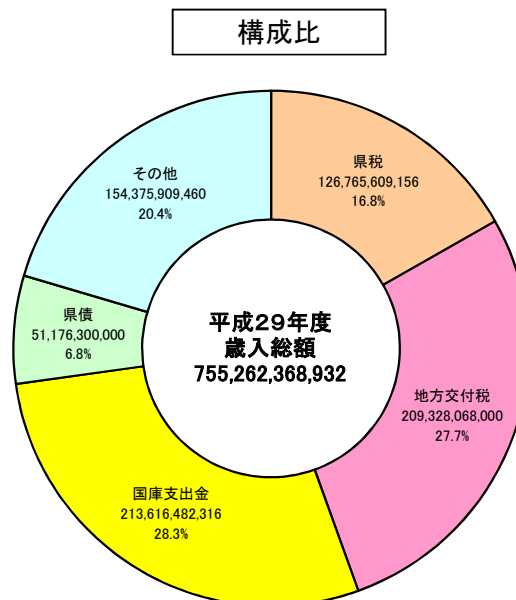
収入済額は、7,552億6,236万8,932円で、前年度7,668億2,274万7,038円に比べ115億6,037万8,106円、1.5%の減となっている。

○国庫支出金 2,136億1,648万2,316円
(対前年度比 220億4,675万8,325円、9.4%減)

○地方交付税 2,093億2,806万8,000円
(対前年度比 9億1,106万5,000円、0.4%減)

○県 税 1,267億6,560万9,156円
(対前年度比 43億1,317万9,196円、3.5%増)

○県 債 511億7,630万円
(対前年度比 52億8,930万円、9.4%減)



※ 構成比は、四捨五入の関係で合計と個々の計が一致しない場合がある。

歳入の状況

(単位:円、%)

区分	平成29年度		平成28年度		前年度比較	
	金額	構成比	金額	構成比	増減額	増減率
県 税	126,765,609,156	16.8	122,452,429,960	16.0	4,313,179,196	3.5
地方消費税清算金	45,397,807,248	6.0	42,065,597,048	5.5	3,332,210,200	7.9
地方譲与税	20,299,032,000	2.7	19,501,825,000	2.5	797,207,000	4.1
地方特例交付金	315,294,000	0.0	281,518,000	0.0	33,776,000	12.0
地方交付税	209,328,068,000	27.7	210,239,133,000	27.4	▲ 911,065,000	▲ 0.4
交通安全対策特別交付金	372,807,000	0.0	388,811,000	0.1	▲ 16,004,000	▲ 4.1
分担金及び負担金	784,684,126	0.1	906,151,210	0.1	▲ 121,467,084	▲ 13.4
使用料及び手数料	15,449,405,367	2.0	15,256,749,784	2.0	192,655,583	1.3
国庫支出金	213,616,482,316	28.3	235,663,240,641	30.7	▲ 22,046,758,325	▲ 9.4
財産収入	3,077,965,267	0.4	3,037,578,814	0.4	40,386,453	1.3
寄附金	49,559,812	0.0	100,319,980	0.0	▲ 50,760,168	▲ 50.6
繰入金	22,692,917,333	3.0	14,423,990,321	1.9	8,268,927,012	57.3
繰越金	11,562,883,349	1.5	17,086,730,295	2.2	▲ 5,523,846,946	▲ 32.3
諸収入	34,352,670,958	4.5	28,953,071,985	3.8	5,399,598,973	18.6
県債	51,176,300,000	6.8	56,465,600,000	7.4	▲ 5,289,300,000	▲ 9.4
市町村たばこ税県交付金	20,883,000	0.0	0	0.0	20,883,000	皆増
合 計	755,262,368,932	100.0	766,822,747,038	100.0	▲ 11,560,378,106	▲ 1.5

※ 構成比は、四捨五入の関係で合計と個々の計が一致しない場合がある。

不納欠損額

不納欠損額は、1億9,683万3,784円で、前年度2億3,403万9,752円に比べ、3,720万5,968円15.9%の減となっている。

不納欠損額の主なものは、県税の1億5,805万803円、諸収入の2,353万1,105円である。

前年度に比べ減少した主なものは、諸収入で、3,265万3,698円、58.1%の減となっている。

収入未済額

収入未済額は、35億1,032万351円で、前年度33億4,677万3,527円に比べ、1億6,354万6,824円4.9%の増となっている。

収入未済額の主なものは、県税の19億3,219万5,235円、使用料及び手数料の7億7,806万2,683円である。

前年度に比べ増加した主なものは、県税で、1億2,764万1,439円、7.1%の増となっている。

不納欠損額・収入未済額 対前年度比較

(単位:円、%)

区分	不納欠損額				収入未済額			
	平成29年度	平成28年度	増減額	増減率	平成29年度	平成28年度	増減額	増減率
県 税	158,050,803	169,267,945	▲ 11,217,142	▲ 6.6	1,932,195,235	1,804,553,796	127,641,439	7.1
地方消費税清算金								
地方譲与税								
地方特例交付金								
地方交付税								
交通安全対策特別交付金								
分担金及び負担金	4,947,660	6,911,260	▲ 1,963,600	▲ 28.4	49,714,949	51,093,189	▲ 1,378,240	▲ 2.7
使用料及び手数料	9,584,973	253,900	9,331,073	3,675.1	778,062,683	813,102,718	▲ 35,040,035	▲ 4.3
国庫支出金								
財産収入	719,243	1,421,844	▲ 702,601	▲ 49.4	45,821,132	49,733,388	▲ 3,912,256	▲ 7.9
寄附金								
繰入金								
繰越金								
諸収入	23,531,105	56,184,803	▲ 32,653,698	▲ 58.1	704,526,352	628,290,436	76,235,916	12.1
県 債								
市町村たばこ税県交付金								
合 計	196,833,784	234,039,752	▲ 37,205,968	▲ 15.9	3,510,320,351	3,346,773,527	163,546,824	4.9

歳出

支出済額は、7,470億2,957万9,094円で、前年度7,552億5,986万3,689円に比べ82億3,028万4,595円、1.1%の減となっている。

○教育費 1,631億6,492万8,141円
(対前年度比 10億1,401万2,799円、0.6%増)

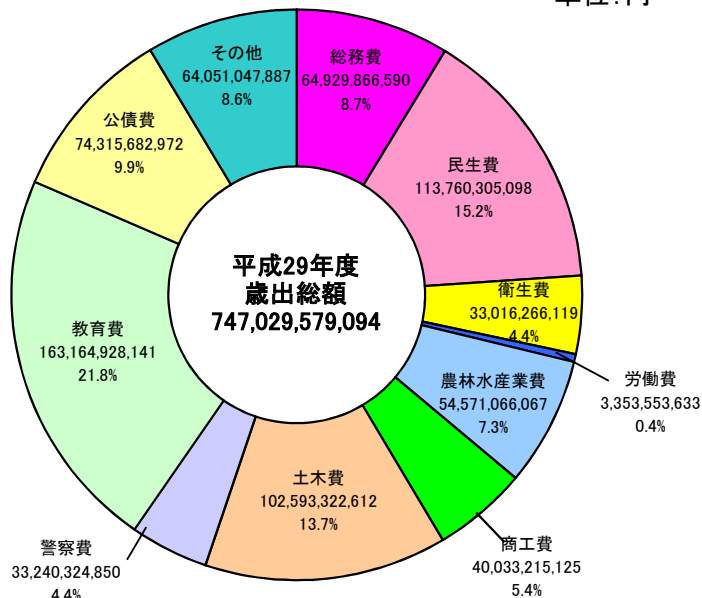
○民生費 1,137億6,030万5,098円
(対前年度比 46億9,522万1,242円、4.3%増)

○土木費 1,025億9,332万2,612円
(対前年度比 48億4,787万2,352円、4.5%減)

○公債費 743億1,568万2,972円
(対前年度比 51億819万1,419円、7.4%増)

構成比

単位：円



※ 構成比は、四捨五入の関係で合計と個々の計が一致しない場合がある。

歳出の状況

(単位：円、%)

区分	平成29年度		平成28年度		前年度比較	
	金額	構成比	金額	構成比	増減額	増減率
議会費	1,316,786,002	0.2	1,374,891,885	0.2	▲ 58,105,883	▲ 4.2
総務費	64,929,866,590	8.7	74,584,559,790	9.9	▲ 9,654,693,200	▲ 12.9
民生費	113,760,305,098	15.2	109,065,083,856	14.4	4,695,221,242	4.3
衛生費	33,016,266,119	4.4	35,210,650,201	4.7	▲ 2,194,384,082	▲ 6.2
労働費	3,353,553,633	0.4	3,338,432,477	0.4	15,121,156	0.5
農林水産業費	54,571,066,067	7.3	57,787,989,667	7.7	▲ 3,216,923,600	▲ 5.6
商工費	40,033,215,125	5.4	45,605,844,719	6.0	▲ 5,572,629,594	▲ 12.2
土木費	102,593,322,612	13.7	107,441,194,964	14.2	▲ 4,847,872,352	▲ 4.5
警察費	33,240,324,850	4.4	32,525,793,309	4.3	714,531,541	2.2
教育費	163,164,928,141	21.8	162,150,915,342	21.5	1,014,012,799	0.6
災害復旧費	845,446,835	0.1	1,801,153,339	0.2	▲ 955,706,504	▲ 53.1
公債費	74,315,682,972	9.9	69,207,491,553	9.2	5,108,191,419	7.4
諸支出金	61,888,815,050	8.3	55,165,862,587	7.3	6,722,952,463	12.2
予備費						
合計	747,029,579,094	100.0	755,259,863,689	100.0	▲ 8,230,284,595	▲ 1.1

※ 構成比は、四捨五入の関係で合計と個々の計が一致しない場合がある。

繰越額

繰越額は、538億616万5,322円で、前年度738億4,914万7,327円に比べ200億4,298万2,005円、27.1%の減となっている。

繰越額の主なものは、土木費307億4,093万6,508円、農林水産業費110億8,903万5,548円である。

不用額

不用額は、173億399万3,911円で、前年度181億831万709円に比べ8億431万6,798円、4.4%の減となっている。

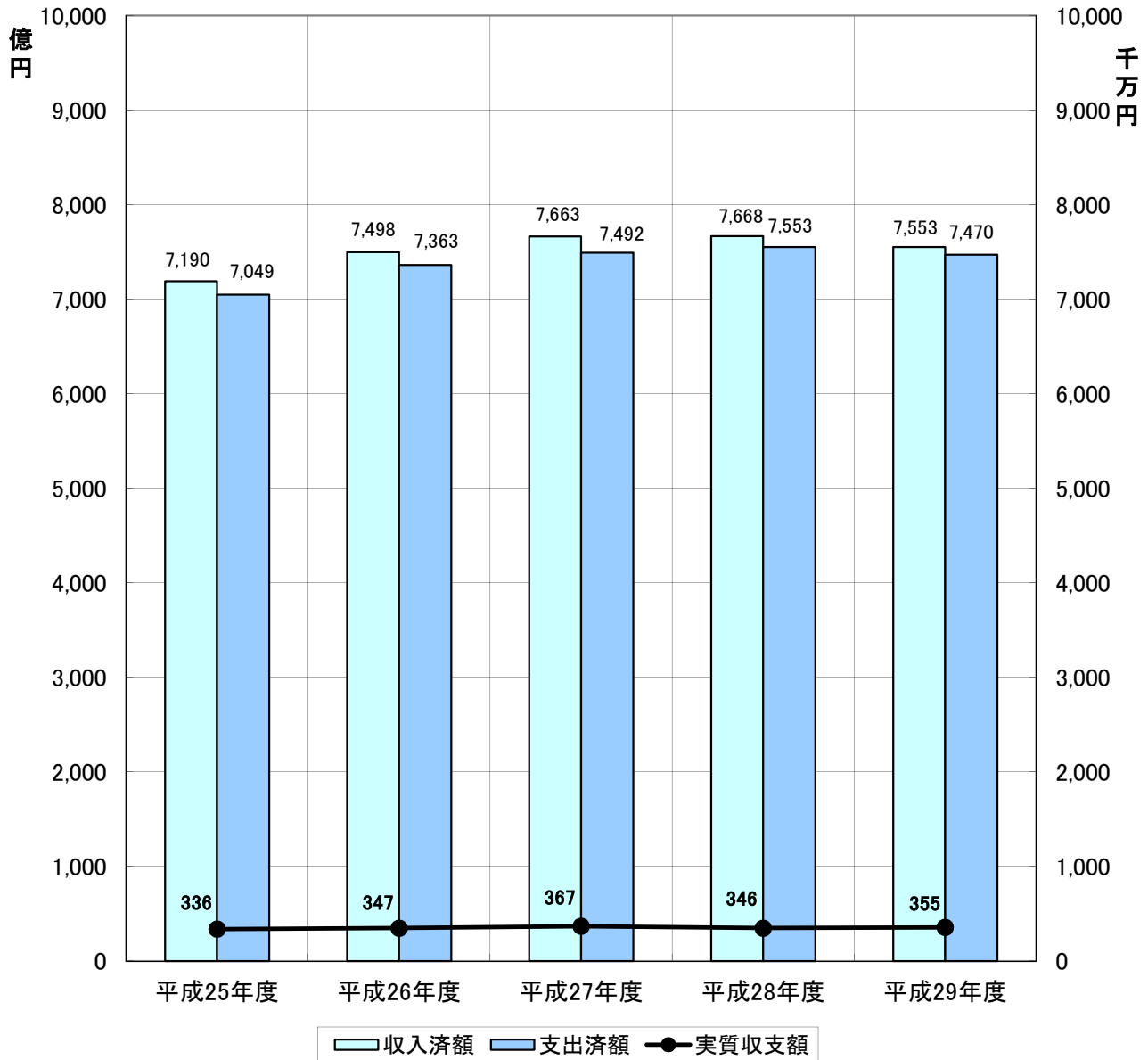
繰越額・不用額 対前年度比較

(単位:円、%)

区分	繰越額				不用額			
	平成29年度	平成28年度	増減額	増減率	平成29年度	平成28年度	増減額	増減率
議会費					43,051,998	39,650,115	3,401,883	8.6
総務費	5,369,984,800	6,736,729,540	▲ 1,366,744,740	▲ 20.3	3,227,999,150	3,222,448,870	5,550,280	0.2
民生費	1,073,458,000	2,275,513,000	▲ 1,202,055,000	▲ 52.8	2,833,152,902	3,144,734,144	▲ 311,581,242	▲ 9.9
衛生費	1,569,220,000	632,715,000	936,505,000	148.0	962,661,881	1,270,279,165	▲ 307,617,284	▲ 24.2
労働費	304,548,800	134,992,000	169,556,800	125.6	284,214,567	384,207,523	▲ 99,992,956	▲ 26.0
農林水産業費	11,089,035,548	13,546,274,282	▲ 2,457,238,734	▲ 18.1	2,086,233,667	1,976,838,424	109,395,243	5.5
商工費	211,900,570	2,599,602,299	▲ 2,387,701,729	▲ 91.8	930,116,604	1,949,551,517	▲ 1,019,434,913	▲ 52.3
土木費	30,740,936,508	44,712,807,121	▲ 13,971,870,613	▲ 31.2	4,337,850,001	3,140,273,818	1,197,576,183	38.1
警察費	0	41,261,000	▲ 41,261,000	皆減	397,461,150	355,043,691	42,417,459	11.9
教育費	3,027,870,971	2,415,623,845	612,247,126	25.3	1,319,490,733	1,864,793,026	▲ 545,302,293	▲ 29.2
災害復旧費	419,210,125	753,629,240	▲ 334,419,115	▲ 44.4	739,766,280	536,597,556	203,168,724	37.9
公債費					43,049,028	83,759,447	▲ 40,710,419	▲ 48.6
諸支出金					12,154,950	9,430,413	2,724,537	28.9
予備費					86,791,000	130,703,000	▲ 43,912,000	▲ 33.6
合計	53,806,165,322	73,849,147,327	▲ 20,042,982,005	▲ 27.1	17,303,993,911	18,108,310,709	▲ 804,316,798	▲ 4.4

決算収支の推移

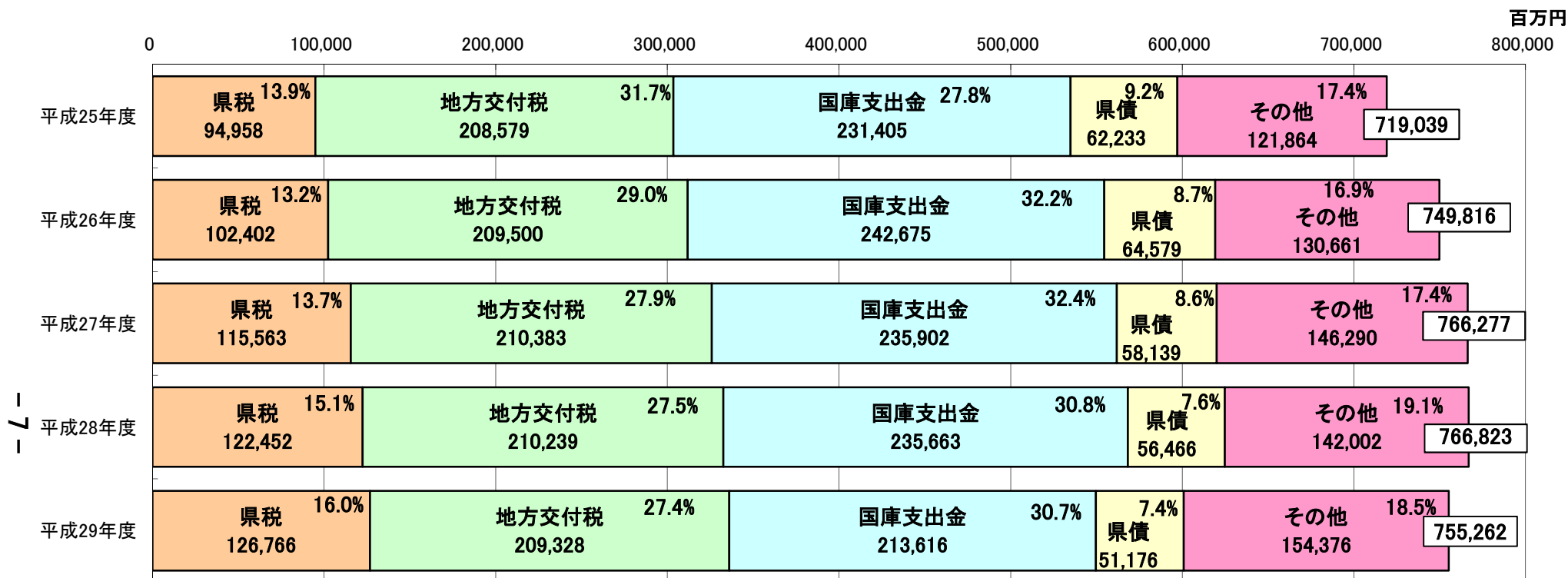
* 右目盛: 実質収支額



(単位: 円)

区分	平成25年度	平成26年度	平成27年度	平成28年度	平成29年度
収入済額	719,038,849,629	749,816,495,046	766,276,604,354	766,822,747,038	755,262,368,932
支出済額	704,925,900,271	736,294,187,728	749,189,874,059	755,259,863,689	747,029,579,094
実質収支額	3,359,135,478	3,465,183,547	3,674,769,622	3,464,597,404	3,553,041,830
単年度収支額	▲ 580,393,950	106,048,069	209,586,075	▲ 210,172,218	88,444,426

歳入の推移



※ 構成比は、四捨五入の関係で合計と個々の計が一致しない場合がある。

(単位:円)

区分	平成25年度	平成26年度	平成27年度	平成28年度	平成29年度
県 税	94,958,333,886	102,402,410,486	115,563,248,601	122,452,429,960	126,765,609,156
地方交付税	208,578,944,000	209,499,687,000	210,382,793,000	210,239,133,000	209,328,068,000
国庫支出金	231,405,409,497	242,675,033,901	235,901,597,876	235,663,240,641	213,616,482,316
県 債	62,232,600,000	64,578,500,000	58,139,000,000	56,465,600,000	51,176,300,000
そ の 他	121,863,562,246	130,660,863,659	146,289,964,877	142,002,343,437	154,375,909,460
合 計	719,038,849,629	749,816,495,046	766,276,604,354	766,822,747,038	755,262,368,932

特別会計

農業改良資金特別会計等、19会計からなる特別会計の総計の概要である。

決算収支

収入済額は1,246億538万4,471円、支出済額は1,161億4,332万7,846円となっており、前年度に比べ、収入済額は75億7,572万2,729円、6.5%の増、支出済額は119億6,795万9,147円、11.5%の増となっている。

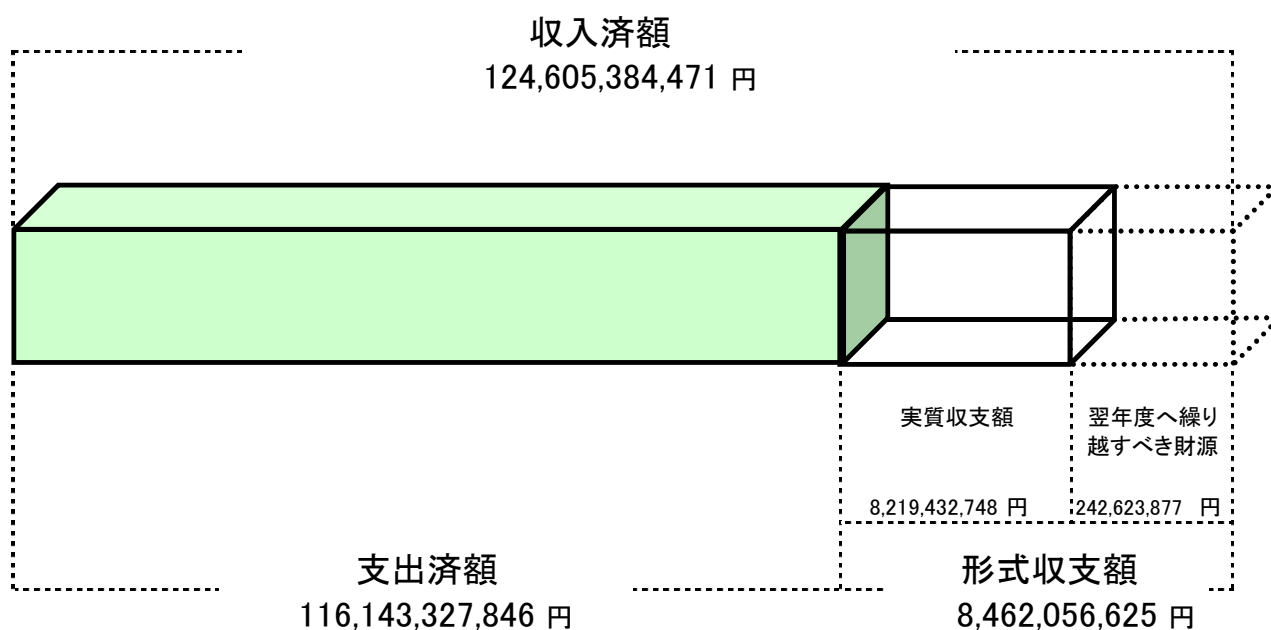
収入済額から支出済額を差し引いた形式収支額は、84億6,205万6,625円となっており、前年度に比べ、43億9,223万6,418円の減となっている。

形式収支額から翌年度に繰り越すべき財源を差し引いた実質収支額は、82億1,943万2,748円となっている。

決算収支の状況

(単位:円、%)

区分	平成29年度	平成28年度	前年度比較	
			増減額	増減率
収入済額 ①	124,605,384,471	117,029,661,742	7,575,722,729	6.5
支出済額 ②	116,143,327,846	104,175,368,699	11,967,959,147	11.5
形式収支額 ③(①-②)	8,462,056,625	12,854,293,043	▲ 4,392,236,418	
翌年度へ繰り越すべき財源 ④	242,623,877	412,385,745	▲ 169,761,868	
実質収支額 ⑤(③-④)	8,219,432,748	12,441,907,298	▲ 4,222,474,550	



歳入

収入済額は、1,246億538万4,471円で、前年度1,170億2,966万1,742円に比べ75億7,572万2,729円、6.5%の増となっている。

増加した主な会計

○公債管理特別会計	対前年度比 90億838万3,617円、10.8%の増
○中城湾港(新港地区)臨海部土地造成事業特別会計	対前年度比 4億9,145万4,218円、12.1%の増
○中小企業振興資金特別会計	対前年度比 2億4,884万6,279円、23.6%の増

減少した主な会計

○中城湾港マリン・タウン特別会計	対前年度比 13億2,894万3,496円、17.2%の減
○下水道事業特別会計	対前年度比 9億4,540万8,168円、6.7%の減
○中城湾港(新港地区)整備事業特別会計	対前年度比 3億2,606万5,415円、40.6%の減

歳入の状況

(単位:円、%)

会計名	平成29年度	平成28年度	前年度比較	
			増減額	増減率
農業改良資金特別会計	186,994,435	298,852,133	▲ 111,857,698	▲ 37.4
小規模企業者等設備導入資金特別会計	1,622,520,673	1,556,457,224	66,063,449	4.2
中小企業振興資金特別会計	1,304,371,695	1,055,525,416	248,846,279	23.6
下地島空港特別会計	355,267,482	380,092,418	▲ 24,824,936	▲ 6.5
母子父子寡婦福祉資金特別会計	288,851,588	281,060,090	7,791,498	2.8
下水道事業特別会計	13,074,719,440	14,020,127,608	▲ 945,408,168	▲ 6.7
所有者不明土地管理特別会計	308,166,546	356,092,550	▲ 47,926,004	▲ 13.5
沿岸漁業改善資金特別会計	548,201,354	531,568,776	16,632,578	3.1
中央卸売市場事業特別会計	378,834,904	476,556,981	▲ 97,722,077	▲ 20.5
林業・木材産業改善資金特別会計	84,468,450	76,738,735	7,729,715	10.1
中城湾港(新港地区)臨海部土地造成事業特別会計	4,536,615,459	4,045,161,241	491,454,218	12.1
宜野湾港整備事業特別会計	844,899,597	679,305,335	165,594,262	24.4
国際物流拠点産業集積地域那覇地区特別会計	740,308,372	585,393,961	154,914,411	26.5
産業振興基金特別会計	426,454,212	262,980,579	163,473,633	62.2
中城湾港(新港地区)整備事業特別会計	478,004,907	804,070,322	▲ 326,065,415	▲ 40.6
中城湾港マリン・タウン特別会計	6,412,899,968	7,741,843,464	▲ 1,328,943,496	▲ 17.2
駐車場事業特別会計	78,798,832	118,300,576	▲ 39,501,744	▲ 33.4
中城湾港(泡瀬地区)臨海部土地造成事業特別会計	532,921,352	365,832,745	167,088,607	45.7
公債管理特別会計	92,402,085,205	83,393,701,588	9,008,383,617	10.8
合計	124,605,384,471	117,029,661,742	7,575,722,729	6.5

不納欠損額

不納欠損額は、846万3,890円で、前年度1,662万8,173円に比べ816万4,283円、49.1%の減となっている。

これは主に、林業・木材産業改善資金特別会計において、690万円の減、小規模企業者等設備導入資金特別会計において、500万円皆減したことによるものである。

収入未済額

収入未済額は、43億9,470万5,600円で、前年度45億5,251万7,130円に比べ1億5,781万1,530円、3.5%の減となっている。

これは主に、小規模企業者等設備導入資金特別会計において、8,406万8,659円、2.3%の減によるものである。

不納欠損額・収入未済額 対前年度比較

(単位:円、%)

区分	不納欠損額				収入未済額			
	平成29年度	平成28年度	増減額	増減率	平成29年度	平成28年度	増減額	増減率
農業改良資金特別会計	0	2,144,606	▲ 2,144,606	皆減	417,615,421	467,593,421	▲ 49,978,000	▲ 10.7
小規模企業者等設備導入資金特別会計	0	5,000,000	▲ 5,000,000	皆減	3,642,371,869	3,726,440,528	▲ 84,068,659	▲ 2.3
中小企業振興資金特別会計								
下地島空港特別会計								
母子父子寡婦福祉資金特別会計	1,903,890	1,383,567	520,323	37.6	115,186,162	128,068,235	▲ 12,882,073	▲ 10.1
下水道事業特別会計					51,783,750	51,783,750	0	0.0
所有者不明土地管理特別会計					14,612,345	13,635,817	976,528	7.2
沿岸漁業改善沿資特別会計	5,360,000	0	5,360,000	皆増	38,292,894	46,433,192	▲ 8,140,298	▲ 17.5
中央卸売市場中事業特別会計					8,446,144	8,978,336	▲ 532,192	▲ 5.9
林業・木材産業改善資金特別会計	1,200,000	8,100,000	▲ 6,900,000	▲ 85.2	26,118,463	30,129,194	▲ 4,010,731	▲ 13.3
中城湾港(新港地区)臨海部土地造成事業特別会計								
宜野湾港整備事業特別会計					16,156,290	15,332,395	823,895	5.4
国際物流拠点産業集積地域那覇地区特別会計					56,352,452	56,352,452	0	0.0
産業振興基金特別会計								
中城湾港(新港地区)整備事業特別会計					482,160	482,160	0	0.0
中城湾港マリン・タウン特別会計					7,287,650	7,287,650	0	0.0
駐車場事業特別会計								
中城湾港(泡瀬地区)臨海部土地造成事業特別会計								
公債管理特別会計								
合計	8,463,890	16,628,173	▲ 8,164,283	▲ 49.1	4,394,705,600	4,552,517,130	▲ 157,811,530	▲ 3.5

歳 出

支出済額は、1,161億4,332万7,846円で、前年度、1,041億7,536万8,699円に比べ119億6,795万9,147円、11.5%の増となっている。

増加した主な会計

○公債管理特別会計	対前年度比 90億838万3,617円、10.8%の増
○中城湾港マリン・タウン特別会計	対前年度比 43億2,433万7,972円、243.2%の増
○中城湾港(泡瀬地区)臨海部土地造成事業特別会計	対前年度比 1億6,717万4,119円、46.0%の増

減少した主な会計

○下水道事業特別会計	対前年度比 7億5,565万6,961円、6.0%の減
○中城湾港(新港地区)臨海部土地造成事業特別会計	対前年度比 4億2,179万5,563円、19.9%の減
○中城湾港(新港地区)整備事業特別会計	対前年度比 3億4,127万1,145円、46.2%の減

歳出の状況

(単位:円、%)

会計名	平成29年度	平成28年度	前年度比較	
			増減額	増減率
農業改良資金特別会計	46,662,171	208,147,655	▲ 161,485,484	▲ 77.6
小規模企業者等設備導入資金特別会計	178,138,688	247,427,710	▲ 69,289,022	▲ 28.0
中小企業振興資金特別会計	167,140,208	77,667,721	89,472,487	115.2
下地島空港特別会計	354,286,234	370,905,205	▲ 16,618,971	▲ 4.5
母子父子寡婦福祉資金特別会計	196,436,075	171,361,513	25,074,562	14.6
下水道事業特別会計	11,839,318,631	12,594,975,592	▲ 755,656,961	▲ 6.0
所有者不明土地管理特別会計	149,008,791	201,201,536	▲ 52,192,745	▲ 25.9
沿岸漁業改善資金特別会計	10,558,717	725,973	9,832,744	1354.4
中央卸売市場事業特別会計	368,676,396	466,602,133	▲ 97,925,737	▲ 21.0
林業・木材産業改善資金特別会計	882,528	561,544	320,984	57.2
中城湾港(新港地区)臨海部土地造成事業特別会計	1,697,400,543	2,119,196,106	▲ 421,795,563	▲ 19.9
宜野湾港整備事業特別会計	758,836,973	595,222,450	163,614,523	27.5
国際物流拠点産業集積地域那覇地区特別会計	538,403,291	514,211,685	24,191,606	4.7
産業振興基金特別会計	337,417,957	215,334,227	122,083,730	56.7
中城湾港(新港地区)整備事業特別会計	397,348,494	738,619,639	▲ 341,271,145	▲ 46.2
中城湾港マリン・タウン特別会計	6,102,271,257	1,777,933,285	4,324,337,972	243.2
駐車場事業特別会計	68,006,175	118,297,744	▲ 50,291,569	▲ 42.5
中城湾港(泡瀬地区)臨海部土地造成事業特別会計	530,449,512	363,275,393	167,174,119	46.0
公債管理特別会計	92,402,085,205	83,393,701,588	9,008,383,617	10.8
合計	116,143,327,846	104,175,368,699	11,967,959,147	11.5

繰越額

繰越額は、9億7,174万8,771円で、前年度25億929万1,551円に比べ15億3,754万2,780円、61.3%の減となっている。

不用額

不用額は、11億2,959万3,934円で、前年度8億5,968万9,687円に比べ2億6,990万4,247円、31.4%の増となっている。

繰越額・不用額 対前年度比較

(単位:円、%)

区分	繰越額				不用額			
	平成29年度	平成28年度	増減額	増減率	平成29年度	平成28年度	増減額	増減率
農業改良資金特別会計					4,664,829	4,883,345	▲ 218,516	▲ 4.5
小規模企業者等設備導入資金特別会計					67,537,312	44,957,290	22,580,022	50.2
中小企業振興資金特別会計					233,022,792	152,495,279	80,527,513	52.8
下地島空港特別会計	0	8,514,612	▲ 8,514,612	皆減	16,797,378	9,245,183	7,552,195	81.7
母子父子寡婦福祉資金特別会計					50,580,925	38,872,487	11,708,438	30.1
下水道事業特別会計	413,711,640	1,518,197,899	▲ 1,104,486,259	▲ 72.7	269,055,628	186,753,846	82,301,782	44.1
所有者不明土地管理特別会計					163,719,209	152,851,464	10,867,745	7.1
沿岸漁業改善資金特別会計					1,373,283	1,003,027	370,256	36.9
中央卸売市場事業特別会計					21,901,604	23,461,867	▲ 1,560,263	▲ 6.7
林業・木材産業改善資金特別会計					14,903,472	15,256,456	▲ 352,984	▲ 2.3
中城湾港(新港地区)臨海部土地造成事業特別会計					26,038,457	3,441,894	22,596,563	656.5
宜野湾港整備事業特別会計	0	159,300,000	▲ 159,300,000	皆減	7,746,027	4,267,550	3,478,477	81.5
国際物流拠点産業集積地域那覇地区特別会計					45,850,709	37,286,315	8,564,394	23.0
産業振興基金特別会計					55,621,043	43,109,773	12,511,270	29.0
中城湾港(新港地区)整備事業特別会計	166,532,200	105,062,760	61,469,440	58.5	55,973,066	11,607,201	44,365,865	382.2
中城湾港マリン・タウン特別会計	129,853,440	527,700,000	▲ 397,846,560	▲ 75.4	65,378,303	58,358,715	7,019,588	12.0
駐車場事業特別会計					7,006,825	5,593,256	1,413,569	25.3
中城湾港(泡瀬地区)臨海部土地造成事業特別会計	261,651,491	190,516,280	71,135,211	37.3	3,867,277	6,456,327	▲ 2,589,050	▲ 40.1
公債管理特別会計					18,555,795	59,788,412	▲ 41,232,617	▲ 69.0
合 計	971,748,771	2,509,291,551	▲ 1,537,542,780	▲ 61.3	1,129,593,934	859,689,687	269,904,247	31.4

【沖縄県の特別会計】

会計名	会計の概要
1 沖縄県農業改良資金特別会計	農業改良資金及び就農支援資金の債権管理に関すること。
2 沖縄県小規模企業者等設備導入資金特別会計	中小企業者の連携若しくは事業の共同化又は中小企業の集積の活性化に必要な資金の貸付事業に関すること。また、小規模企業者等設備導入資金貸付事業の債権管理に関すること
3 沖縄県中小企業振興資金特別会計	(公財)沖縄県産業振興公社に対し、同公社が中小企業者に機械類の貸与を実施するために、必要な原資を貸し付ける事業に関すること。
4 沖縄県下地島空港特別会計	下地島空港の運営及び維持管理に関すること。
5 沖縄県母子父子寡婦福祉資金特別会計	「母子及び父子並びに寡婦福祉法」に基づき、母子・父子家庭や寡婦等の経済的自立の助成と生活意欲の助長を図り、あわせてその扶養している児童の福祉を増進する為の事業開始資金や修学資金等の各種資金を無利子又は低利子にて貸付を行う。
6 沖縄県下水道事業特別会計	下水道施設の建設及びその運営に関すること。
7 沖縄県所有者不明土地管理特別会計	去る大戦により焼失した公図及び公簿類の再製を図るために米国軍政府が行った土地所有権認定作業において、何らかの事情により期限までに申請のなかった土地等が所有者不明土地となった。これらの土地を適正に管理し、真の所有者に返還することを目的とする。
8 沖縄県沿岸漁業改善資金特別会計	沿岸漁業従事者等が自主的にその経営・生活を改善していくことを積極的に助長するために無利子の資金貸付を行うことで、沿岸漁業の経営の健全な発展、漁業生産力の増大、沿岸漁業従事者の福祉の向上及び青年漁業者等の養成確保に資することを目的とする。
9 沖縄県中央卸売市場事業特別会計	卸売市場法及び沖縄県中央卸売市場条例に基づき、生鮮食料品等の取引の適正化とその生産及び流通の円滑化を図り、もって県民生活の安定に資することを目的とした、中央卸売市場の適正かつ健全な運営に関すること。
10 沖縄県林業・木材産業改善資金特別会計	林業・木材産業の経営の改善、林業労働災害の防止等のために必要な施設整備等に対する無利子の融資制度に関すること。
11 沖縄県中城湾港(新港地区)臨海部土地造成事業特別会計	中城湾港(新港地区)の工業用地及び都市機能等用地の造成並びにその売却に関すること。
12 沖縄県宜野湾港整備事業特別会計	宜野湾港の維持管理及びその運営に関すること。
13 沖縄県国際物流拠点産業集積地域那覇地区特別会計	沖縄における企業立地の促進と産業の振興に資するために設置された沖縄国際物流拠点産業集積地域那覇地区の管理運営に関すること。
14 沖縄県産業振興基金特別会計	国の補助を受けて造成した基金を活用し、本県の地域特性を活かし、高度情報化、技術革新等に対応しつつ、公共の施策と民間活力が有機的に連動した産業振興を図ることを目的とした産業振興基金事業及び産業振興基金の管理運営に関すること。
15 沖縄県中城湾港(新港地区)整備事業特別会計	中城湾港(新港地区)港湾関連施設等の整備及びその管理運営に関すること。
16 沖縄県中城湾港マリン・タウン特別会計	中城湾港マリン・タウン・プロジェクトの都市再開発等用地の取得造成及びその売却並びに港湾関連施設等の整備及びその管理運営に関すること。
17 沖縄県駐車場事業特別会計	官公庁施設・金融機関等が集中する県庁周辺地区の駐車場不足や交通混雑の緩和を図るとともに、地域の活性化に資することを目的とした県民広場地下駐車場の建設及び管理運営に関すること。
18 沖縄県中城湾港(泡瀬地区)臨海部土地造成事業特別会計	中城湾港(泡瀬地区)の都市再開発等用地の取得造成及びその売却に関すること。
19 沖縄県公債管理特別会計	公債費の管理に関すること。