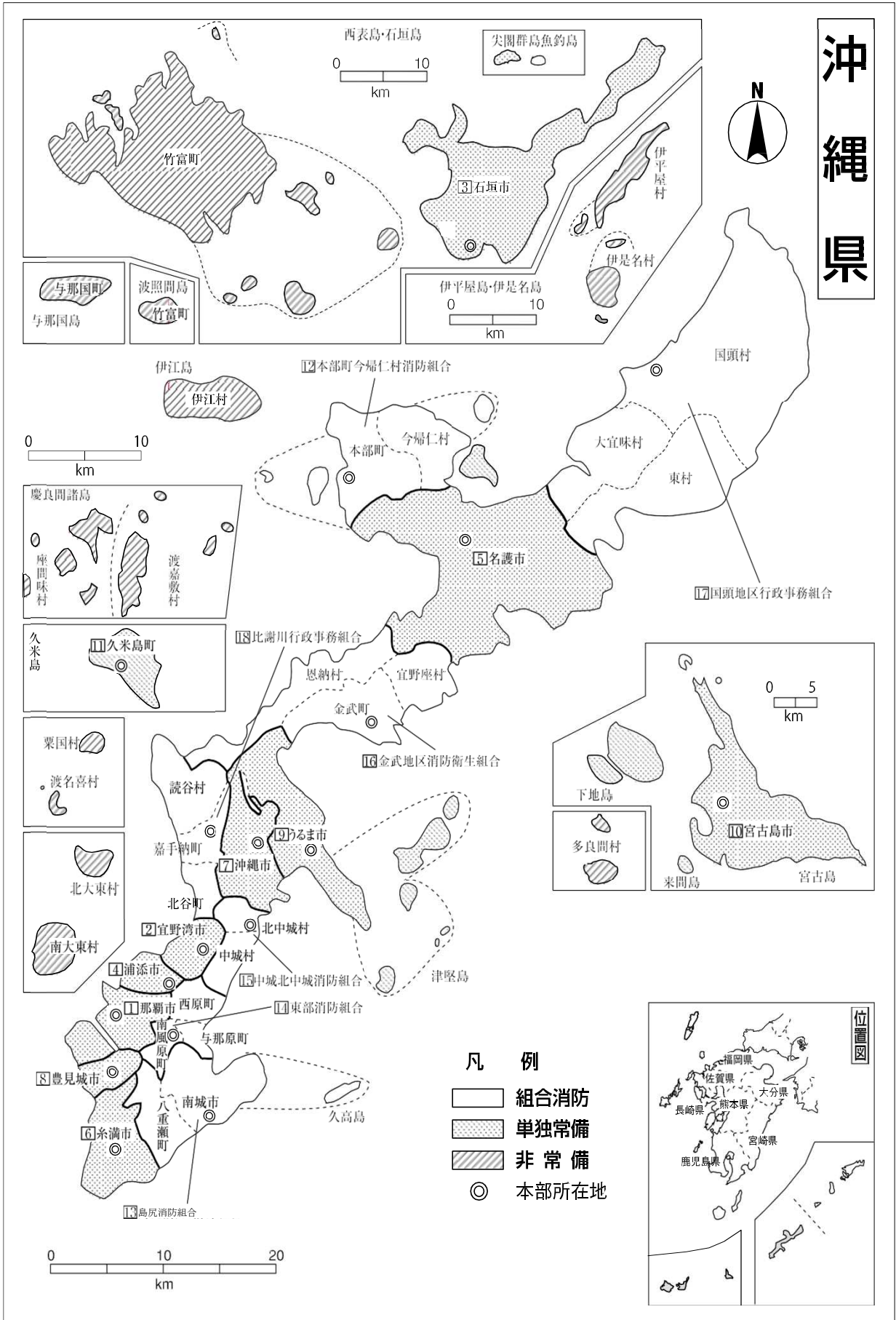


消 防

沖繩県



- 凡 例
- 組合消防
 - 単独常備
 - 非常備
 - 本部所在地

消防力の概況

1 消防組織

本県は終戦により、沖縄民政府（S21. 4. 24）の管理下に昭和 25 年 11 月群島政府（沖縄、宮古、八重山、奄美）が設立され、消防もこの時期にはじめて法令（軍政府令第 28 号、S25. 10. 25）により、警察本部の管轄下に組織され発足した。

昭和 27 年 4 月 1 日琉球政府設立に伴い、消防行政は警察局管理下になったが、昭和 37 年 6 月 15 日立法第 27 号により総務局へ移管された。

昭和 47 年の本土復帰においても単独あるいは共同で、消防一部事務組合を組織し、平成 29 年 4 月 1 日現在、県下 41 市町村のうち消防本部設置数は 18（単独消防 11、一部事務組合 7）となり、常備化された区域（面積）は全県域の約 76.5%、人口で約 98.7%となっている。

付表 1 市町村の消防組織の概要

区分		平成29年4月1日	平成28年4月1日	増減	対前年比	
		現在 (A)	現在 (B)	(A)-(B)	(A)/(B)×100 (%)	
常 備 消 防 機 関	消防本部	18	18	0	100.0	
	消防署	23	23	0	100.0	
	出張所	27	27	0	100.0	
	うち分遣所	6	6	0	100.0	
	消防職員	消防吏員	1,577	1,579	-2	99.9
		その他職員	19	12	7	158.3
		計	1,596	1,591	5	100.3
非常 備 消 防 機 関	消防団	30	30	0	100.0	
	分団	110	117	-7	94.0	
	消防団員	1,737	1,716	21	101.2	

※ 消防職員は常勤公務員、消防団員は非常勤公務員。

付表2 市町村の消防機関の常備化等の状況

		消防本部名	面積 (km ²)	人口 (人)	構成市町村数(構成市町村名)	
消防常備化市町村	単 独 設 置	那覇市消防本部	39.98	319,435	1市	
		宜野湾市消防本部	19.80	96,243	1市	
		石垣市消防本部	229.15	47,564	1市	
		浦添市消防本部	19.48	114,232	1市	
		名護市消防本部	210.90	61,674	1市	
		糸満市消防本部	46.63	58,547	1市	
		沖縄市消防本部	49.72	139,279	1市	
		豊見城市消防本部	19.19	61,119	1市	
		うるま市消防本部	87.02	118,898	1市	
		宮古島市消防本部	204.20	51,186	1市	
	久米島町消防本部	63.65	7,755	1町		
	一 部 事 務 組 合	本部町今帰仁村消防組合消防本部	94.28	23,067	1町1村	(本部町、今帰仁村)
		島尻消防組合消防本部	76.90	71,082	1市1町	(南城市、八重瀬町)
		東部消防組合消防本部	31.84	90,420	3町	(南風原町、西原町、与那原町)
		中城北中城消防本部	27.07	35,602	2村	(中城村、北中城村)
		金武地区消防衛生組合消防本部	119.97	27,481	1町2村	(金武町、恩納村、宜野座村)
		国頭地区行政事務組合消防本部	340.23	9,688	3村	(国頭村、大宜味村、東村)
		比謝川行政事務組合ニライ消防本部	64.33	81,497	2町1村	(読谷村、北谷町、嘉手納町)
	小 計		1,744.34	1,414,769	11市 9町 9村	
消 防 本 部 未 設 置 町 村	伊江村	22.78	4,260	1村		
	渡嘉敷村	19.23	730	1村		
	座間味村	16.74	870	1村		
	粟国村	7.65	759	1村		
	渡名喜村	3.87	430	1村		
	南大東村	30.52	1,329	1村		
	北大東村	13.09	629	1村		
	伊平屋村	21.82	1,238	1村		
	伊是名村	15.42	1,517	1村		
	多良間村	22.00	1,194	1村		
	竹富町	334.39	3,998	1町		
	与那国町	28.96	1,843	1町		
	小 計		536.47	18,797	2町 10村	
合計		2,280.81	1,433,566	11市 11町 19村		
消防常備化率		76.5%	98.7%			
※1 面積については、全国都道府県市区町村別面積調(国土地理院・平成29年10月1日現在)を参照						
人口については、平成27年国勢調査人口(確定値)を参照						

(1) 消防職員及び消防団員の推移

消防職員は平成 29 年 4 月 1 日現在 1,596 人で、このうち消防吏員は 1,577 人である。

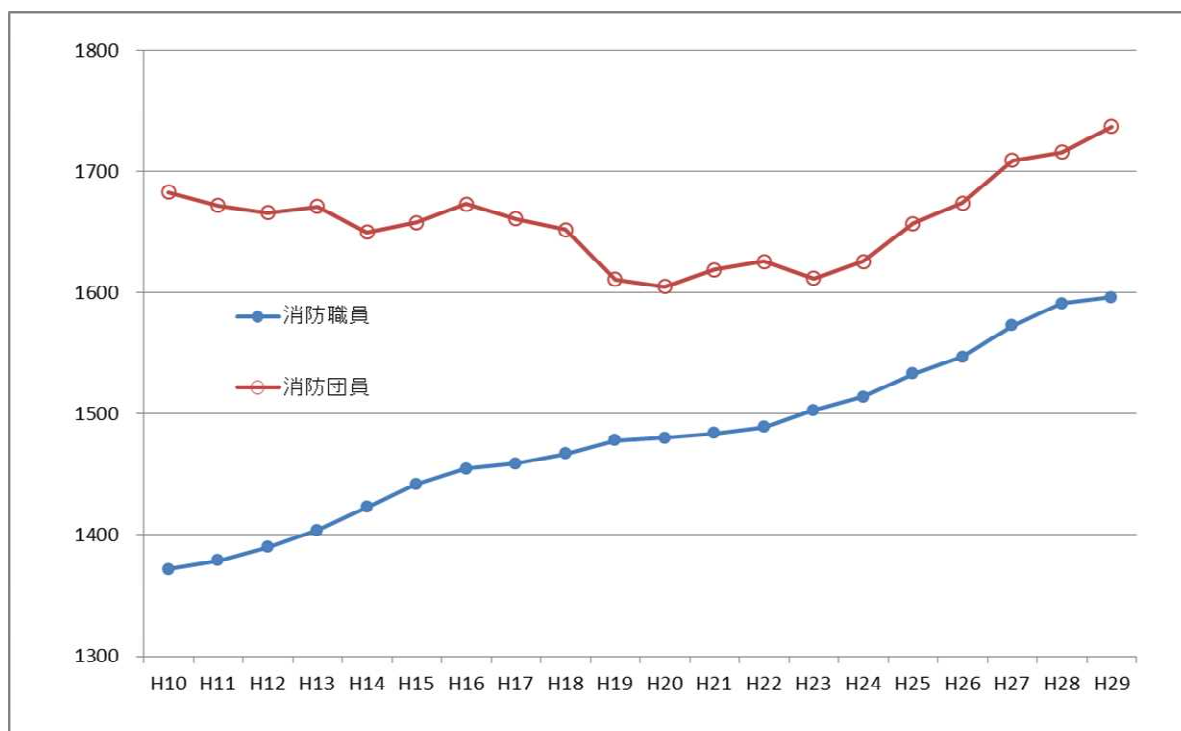
消防職員は前年度から 5 人の増となっており、平成 10 年から 20 年間で、224 人の増となっており、16.3%の伸びを示しており、着実に増加している。

また、平成 12 年度に本県で初めて女性消防吏員が東部消防組合消防本部で採用され、平成 29 年 4 月 1 日現在 25 人（女性消防吏員比率約 1.5%）となっている。

消防団員は一時期減少傾向であったが、平成 29 年 4 月 1 日現在 1,737 人で、前年度から 21 人の増となっており、平成 10 年から 20 年間では、54 人の増となっている。

女性消防団員は、平成 7 年度にはじめて採用され、平成 29 年 4 月 1 日現在 171 人（女性団員比率約 9.8%）となっている。

付表 3 消防職員及び消防団員の推移（平成 10 年度～平成 29 年度）



	H10	H11	H12	H13	H14	H15	H16	H17	H18	H19	H20	H21	H22	H23	H24	H25	H26	H27	H28	H29
消防職員	1372	1379	1390	1404	1423	1442	1455	1459	1467	1478	1480	1484	1489	1503	1514	1533	1547	1573	1591	1596
うち女性消防吏員			1	1	3	6	8	11	13	14	15	16	17	18	18	19	21	21	24	25
消防団員	1683	1672	1666	1671	1650	1658	1673	1661	1652	1611	1605	1619	1626	1612	1626	1657	1674	1709	1716	1737
うち女性団員	37	39	48	54	55	67	72	79	86	91	90	94	101	110	112	127	141	144	155	171

2 消防施設・設備

(1) 消防ポンプ自動車等の保有数の推移（平成 25 年度～平成 29 年度）

付表 4 消防本部・署所保有分

		H25	H26	H27	H28	H29
消防本部・署所	普通消防ポンプ自動車	6	10	6	7	8
	水槽付消防ポンプ自動車	77	72	77	78	79
	はしご付消防自動車	11	10	10	10	11
	屈折はしご付消防自動車	1	1	1	2	3
	化学消防車	9	9	9	8	8
	指揮車	19	19	22	20	21
	電源・照明車	2	1	1	1	1
	小型動力ポンプ	24	19	21	15	16
	うち小型動力ポンプ付き積載車	14	11	8	6	7
	広報車	43	41	22	20	34
	資機材搬送車	31	34	34	30	29
	水槽車	36	36	36	35	35
	救助工作車	21	21	21	21	21
	救急自動車	75	75	80	80	82
うち高規格救急自動車	65	65	69	75	79	

付表 5 消防団保有分

		H25	H26	H27	H28	H29
消防団	普通消防ポンプ自動車	12	6	14	15	18
	水槽付消防ポンプ自動車	19	29	24	19	22
	小型動力ポンプ	61	63	72	73	73
	うち小型動力ポンプ付き積載車	37	39	43	43	41
	広報車	8	9	7	8	9
	資機材搬送車	2	1	1	2	2
	水槽車	9	4	3	5	5
	救急自動車	9	9	9	10	10

(2) 消防水利のうち防火水槽及び消火栓の状況（平成20年度～平成29年度）

付表6

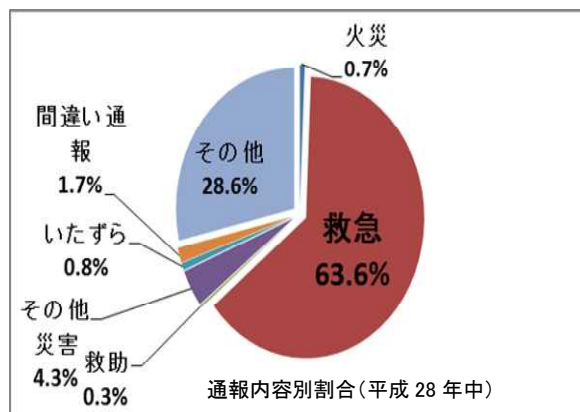
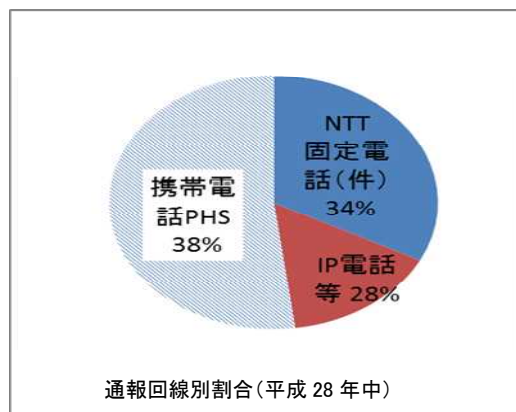
消防水利数の推移		H19	H20	H21	H22	H23	H24	H25	H26	H27	H28	H29
防火水槽	100㎡以上	17	14	13	15	13	17	18	16	18	29	22
	60㎡以上100㎡未満	6	10	14	15	14	12	14	15	16	20	17
	40㎡以上60㎡未満	835	826	827	876	827	947	920	958	1,034	967	978
	20㎡以上40㎡未満	49	43	45	49	45	59	59	54	55	64	67
消火栓	公設	12,680	12,494	12,601	12,696	12,813	12,932	13,124	13,242	13,355	13,203	13,301
	私設	254	323	316	316	241	233	269	296	325	317	351

3 火災等通報件数（119番）の状況

平成28年中の火災等通報件数は、109,892件で、前年(平成27年中)から、2,982件の減(約2.6%減)となっている。また、平成24年と比較すると、20,118件の増(約22%増)となっており、通報件数は年々増加する傾向にある。また、通報内容別では救急件数が69,928件と最も多く、全体の63.6%を占めている。

付表7 火災等通報件数の推移及び内訳（平成24年中～平成28年中）

		平成24年中	平成25年中	平成26年中	平成27年中	平成28年中
回線区分別	NTT固定電話(件)	40,476	37,821	42,346	38,354	35,757
	IP電話等	11,700	13,373	15,563	32,031	16,910
	携帯電話・PHS	37,598	42,723	42,134	42,489	57,225
通報内容別	火災	1,049	1,073	983	1,051	732
	救急	61,270	65,408	69,628	85,221	69,928
	救助	283	261	302	353	292
	その他災害	2,149	1,119	2,558	2,476	4,686
	いたずら	1,694	1,614	1,292	1,122	911
	間違い通報	3,014	3,256	2,680	2,251	1,913
	その他	20,315	21,186	22,600	20,400	31,430
総件数		89,774	93,917	100,043	112,874	109,892



第1表 消防の概況

市町村数		41			区分	消防本部・署所	消防団	
常備消防	単独消防本部	11	消防ポンプ自動車等(台数)	(H29.4現在)	普通消防ポンプ自動車	8 (7)	18 (15)	
	一部事務組合消防本部	7			水槽付消防ポンプ自動車	79 (78)	22 (19)	
		構成市町村数			18	はしご付消防自動車	11 (10)	0 (0)
	消防本部 合計				18	屈折はしご付消防自動車	3 (2)	0 (0)
消防非常備町村数		12			化学消防車	8 (8)	0 (0)	
面積(国土地理院H29.10.1現在)(km)		2,280.81			指揮車	21 (20)	0 (0)	
平成27年国調人口(確定値)		1,433,566			電源・照明車	1 (1)	0 (0)	
推計人口(H29.1.1現在)		1,442,228			小型動力ポンプ	16 (15)	73 (73)	
消防本部・署所	消防署数				23 (23)	うち小型動力ポンプ付き積載車	7 (6)	41 (43)
	出張所数				27 (27)	広報車	34 (20)	9 (8)
	うち分遣所数		6 (6)	資機材搬送車	29 (30)	2 (2)		
	消防職員	消防吏員		1,577 (1,579)	水槽車	35 (35)	5 (5)	
		うち女性		25 (24)	救助工作車	21 (21)	0 (0)	
		その他の職員		19 (12)	救急自動車	82 (80)	10 (10)	
		計		1,596 (1,591)	うち高規格救急自動車	79 (75)	0 (0)	
消防団	消防団数		30 (30)	種 別				
	分団数		110 (117)	消 火 栓	公設	13,301	(13,203)	
	消防団員数		1,737 (1,716)		私設	351	(317)	
	うち女性		171 (155)	防 火 水 槽	100㎡以上	22	(29)	
防火クラブ員数	幼年消防クラブ員	15,756 (15,319)	60㎡以上100㎡未満		17	(20)		
	少年消防クラブ員	29 (41)	40㎡以上60㎡未満		978	(967)		
	女性(婦人)防火クラブ員	2,447 (2,496)	20㎡以上40㎡未満		67	(64)		
	計	18,232 (17,856)	井戸	0	(0)			
平成28年度決算	消防費歳出決算額(千円)		17,730,629 (24,544,140)	河川・海・プール・池等其他水利			202 (206)	
	人口1人当たり(円)		12,368 (17,121)					
	1世帯当たり(円)		31,638 (43,796)					

※ ()書きについては前年の数値。

119番通報件数 (平成28年中)	回線区分別	NTT固定電話(件)	35,757	(38,354)	火災件数 (平成28年中)	火災総件数(件)	421	(532)	
		IP電話等	16,910	(32,031)		うち建物火災件数(件)	197	(213)	
		携帯電話・PHS	57,225	(42,489)		建物焼損床面積(m ²)	3,189	(4,616)	
	通報内容	火災	732	(1,051)		建物焼損表面積(m ²)	829	(1,340)	
		救急	69,928	(85,221)		火災による損害額(千円)	215,020	(367,577)	
		救助	292	(353)		出火率(%)	2.88%	3.66%	
		その他災害	4,686	(2,476)		危険物施設	完成検査済証交付施設 (H29.3.31)	3,234	(3,283)
		いたずら	911	(1,122)			製造所	7	(8)
		間違い通報	1,913	(2,251)			貯蔵所	2,246	(2,276)
		その他	31,430	(20,400)			取扱所	981	(999)
	計	109,892	(112,874)	事業所(H29.3.31)		1,303	(1,322)		
	救急・救助件数 (平成28年中)	救急出場件数(件)	75,564	(71,435)		緊急消防援助隊登録状況 (H29.4現在)	都道府県大隊指揮隊	2	(2)
		うち急病(件)	49,437	(46,015)			統合機動部隊指揮隊	1	(0)
		うち交通事故(件)	5,390	(5,349)			消火小隊	19	(19)
搬送人員(人)		69,487	(65,393)	救助小隊	5		(5)		
救助出動件数(件)		473	(509)	救急小隊	17		(17)		
救助活動件数(件)		369	(390)	後方支援小隊	8		(6)		
救急体制 (H29.4現在)	救急隊数(隊)	70	(66)	通信支援小隊	1		(0)		
	救急救命士資格者数	527	(524)	特殊災害小隊	2		(2)		
	うち認定救急救命士	気管挿管	231	(211)	特殊装備小隊		2	(1)	
		薬剤投与	484	(465)	計		57	(52)	
		ビデオ喉頭鏡	9	(12)					
		ブドウ糖投与	132	(57)					
		心肺停止前静脈路確保	132	(57)					

※認定救命士数は重複あり。

第2表 市町村別消防概況

	面積 ※1	人口 ※2	世帯数 ※2	消防本部・署所 (H29.4.1時点)				消防職員数 (H29.4.1時点)				
				消防本部設置年 月日	消防署数	出張所数	うち分遣所数	消防職員数	消防吏員	うち女性	職員 その他	人口1万人あたり消防職員数 (人)
県計	2,280.81	1,433,566	560,424	-	23	27	6	1,596	1,577	25	19	11.1
消防本部設置計	1744.34	1,414,769	551,039	-	23	27	6	1,596	1,577	25	19	11.3
那覇市	39.98	319,435	135,532	S37.12.15	2	5		282	273	6	9	8.8
宜野湾市	19.80	96,243	39,333	S39.7.1	1	2		91	91			9.5
石垣市	229.15	47,564	20,514	S38.4.1	1	2	2	61	61	1		12.8
浦添市	19.48	114,232	44,041	S45.7.1	1	2		98	97	3	1	8.6
名護市	210.90	61,674	26,142	S38.9.12	1	1		67	67	2		10.9
糸満市	46.63	58,547	20,647	S38.4.11	1			58	58			9.9
沖縄市	49.72	139,279	53,325	S49.4.1	1	2		119	112	3	7	8.5
豊見城市	19.19	61,119	21,780	S52.4.1	1			58	58			9.5
うるま市	87.02	118,898	42,378	H17.4.1	3	1		118	117	1	1	9.9
宮古島市	204.20	51,186	21,977	H17.10.1	1	2		82	82			16.0
久米島町	63.65	7,755	3,365	H14.4.1	1	1		29	29	1		37.4
本部町今帰仁村消防組合	94.28	23,067	8,727	S49.4.1	1	1	1	49	49			21.2
(構成団体計)	94.28	23,067	8,727									
今帰仁村	39.93	9,531	3,490									
本部町	54.35	13,536	5,237									
島尻消防組合	76.90	71,082	23,920	S50.10.1	1	2		88	88			12.4
(構成団体計)	76.90	71,082	23,920									
南城市	49.94	42,016	14,295									
八重瀬町	26.96	29,066	9,625									
東部消防組合	31.84	90,420	32,407	S51.4.1	1	2		119	119	4		13.2
(構成団体計)	31.84	90,420	32,407									
西原町	15.90	34,508	12,641									
与那原町	5.18	18,410	7,003									
南風原町	10.76	37,502	12,763									
中城北中城消防組合	27.07	35,602	12,750	S53.6.1	1			54	53		1	15.2
(構成団体計)	27.07	35,602	12,750									
北中城村	11.54	16,148	5,541									
中城村	15.53	19,454	7,209									

消防団(H29.4.1時点)				消防水利(H29.4.1時点)			平28年度決算額		
消防団数	分団数	団員数		人口1万人あたり消防団員数(人)	消火栓	防火水槽	消防費歳出決算額(千円)※3	人口1人当たり(円)	一世帯当たり(円)
		計	うち女性						
30	110	1,737	171	12.1	13,652	1,084	17,730,629	12,368	31,638
18	80	1,261	158	8.9	13,146	1,016	17,160,841	12,130	31,143
1	8	74	8	2.3	3,699	182	2,747,122	8,600	20,269
1	2	28	7	2.9	527	21	740,032	7,689	18,815
1	9	89	12	18.7	354	49	550,283	11,569	26,825
1	4	38	12	3.3	662	46	1,135,293	9,938	25,778
1	6	167	13	27.1	468	163	1,737,544	28,173	66,466
1	3	48	6	8.2	618	83	526,989	9,001	25,524
1	6	68	19	4.9	927	33	1,413,914	10,152	26,515
1	4	49	4	8.0	798	39	930,113	15,218	42,705
1	13	112	22	9.4	1,243	72	1,265,105	10,640	29,853
1	5	160	11	31.3	342	26	899,825	17,580	40,944
1	2	40		51.6	85	74	298,922	38,546	88,833
1	2	49		21.2	311	14	397,954	17,252	45,600
							440,323	19,089	50,455
							186,985	19,619	53,577
							253,338	18,716	48,375
1	3	70	7	9.8	520	24	915,594	12,881	38,277
							963,260	13,551	40,270
							552,492	13,150	38,649
							410,768	14,132	42,677
1	3	60	8	6.6	781	51	1,152,264	12,743	35,556
							1,117,522	12,359	34,484
							479,251	13,888	37,912
							219,528	11,924	31,348
							418,743	11,166	32,809
1	1	19	4	5.3	471	4	502,213	14,106	39,389
							564,697	15,861	44,290
							261,228	16,177	47,145
							303,469	15,599	42,096

第2表 市町村別消防概況

	面積 ※1 (km ²)	人口 ※2 (人)	世帯数 ※2 (世帯)	消防本部・署所 (H29.4.1時点)				消防職員数 (H29.4.1時点)				人口1 万人あ たり消 防職員 数 (人)
				消 防 本 部 設 置 年 月 日	消 防 署 数	出 張 所 数	う ち 分 遣 所 数	消 防 職 員 数	消 防 吏 員	う ち 女 性	職 員 其 他	
金武地区消防衛生組合	119.97	27,481	10,679	S53.6.1	1	2	2	61	61			22.2
(構成団体計)	119.97	27,481	10,679									
恩納村	50.83	10,652	4,065									
宜野座村	31.30	5,597	2,003									
金武町	37.84	11,232	4,611									
国頭地区行政事務組合	340.23	9,688	4,071	S55.4.1	1	2	1	47	47	1		48.5
(構成団体計)	340.23	9,688	4,071									
国頭村	194.80	4,908	2,061									
大宜味村	63.55	3,060	1,262									
東村	81.88	1,720	748									
比謝川行政事務組合	64.33	81,497	29,451	H14.4.1	3			115	115	3		14.1
(構成団体計)	64.33	81,497	29,451									
読谷村	35.28	39,504	13,658									
嘉手納町	15.12	13,685	5,069									
北谷町	13.93	28,308	10,724									
消防本部未設置町村計	536.47	18,797	9,385									
伊江村	22.78	4,260	1,917									
渡嘉敷村	19.23	730	417									
座間味村	16.74	870	453									
粟国村	7.65	759	429									
渡名喜村	3.87	430	267									
南大東村	30.52	1,329	686									
北大東村	13.09	629	333									
伊平屋村	21.82	1,238	516									
伊是名村	15.42	1,517	695									
多良間村	22.00	1,194	470									
竹富町	334.39	3,998	2,122									
与那国町	28.96	1,843	1,080									

※1 全国都道府県市区町村別面積調(国土地理院:平成29年10月1日現在)

※2 平成27年国勢調査人口および世帯数(確定値)

※3 平成28年度地方財政状況調査(市町村分)の第11(歳出内訳及び財源内訳)九消防費を参照(市町村課提供資料)。

※4 平成29年度消防防災・震災対策現況調査 (第01.02.03.04.17.19表)参照。

消防団(H29.4.1時点)					消防水利(H29.4.1時点)		平28年度決算額		
消防団数	分団数	団員数		人口1万人あたり消防団員数(人)	消火栓	防火水槽	消防費歳出決算額(千円)※3	人口1人当たり(円)	一世帯当たり(円)
		計	うち女性						
1	3	60	5	21.8	372	13	483,110	17,580	45,239
							561,630	20,437	52,592
							215,299	20,212	52,964
							131,300	23,459	65,552
							215,031	19,144	46,634
1	3	59	8	60.9	167	36	412,734	42,603	101,384
							415,441	42,882	102,049
							204,397	41,646	99,174
							131,694	43,037	104,353
							79,350	46,134	106,083
1	3	71	12	8.7	801	86	1,051,830	12,906	35,715
							1,268,380	15,564	43,067
							561,269	14,208	41,095
							256,827	18,767	50,666
							450,284	15,907	41,988
12	30	476	13	253.2	506	68	569,788	30,313	60,713
1	8	45		105.6	228	1	23,315	5,473	12,162
1		33	2	452.1	12	5	8,854	12,129	21,233
1		35	4	402.3	17	1	84,245	96,833	185,971
1		26	2	342.6	16	3	6,846	9,020	15,958
1		25		581.4	26	1	11,132	25,888	41,693
1		35	2	263.4	14		14,228	10,706	20,741
1		33		524.6	11		217,901	346,424	654,357
1		20	2	161.6	53	4	37,577	30,353	72,824
1	5	27		178.0	30	5	11,921	7,858	17,153
1		25		209.4	14	8	9,842	8,243	20,940
1	14	150	1	375.2	53	40	36,266	9,071	17,090
1	3	22		119.4	32		107,661	58,416	99,686

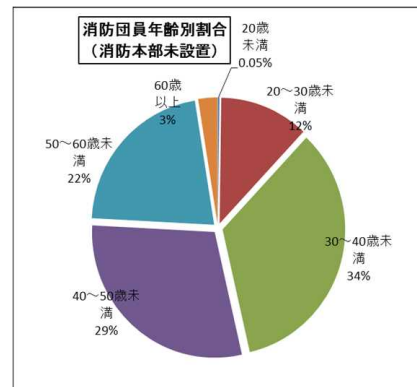
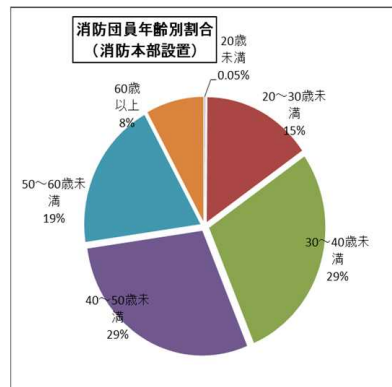
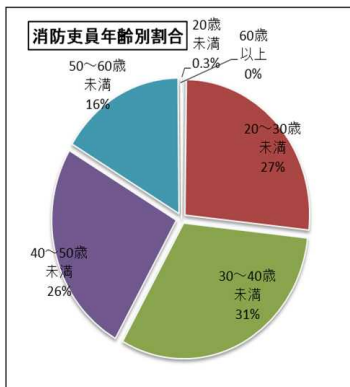
第3表 年齢及び階級別消防吏員数

平成29年4月1日現在

	消防職員数		消防吏員の状況															平均年齢	
	条例定数	消防職員数	消防吏員数		階級別人数								年齢別人数						
			実員数	うち女性	消防正監	消防監	消防司令長	消防司令	消防司令補	消防士長	消防副士長	消防士	20歳未満	20～30歳未満	30～40歳未満	40～50歳未満	50～60歳未満		60歳以上
沖縄県計	1,668	1,596	1,577	25	1	8	36	144	461	351	238	338	3	419	495	401	257	2	37.8
那覇市	346	282	273	6	1	3	12	25	77	76	38	41	1	52	111	56	52	1	38.6
宜野湾市	91	91	91	0	0	0	1	7	29	21	9	24	1	26	30	23	11	0	36.3
石垣市	62	61	61	1	0	0	1	3	17	14	14	12	0	20	17	15	9	0	37.2
浦添市	99	98	97	3	0	1	3	16	33	12	12	20	0	13	32	36	16	0	40.1
名護市	67	67	67	2	0	0	1	4	16	22	13	11	0	15	26	16	10	0	37.9
糸満市	58	58	58	0	0	0	1	4	11	5	16	21	0	24	16	13	5	0	33.7
沖縄市	112	119	112	3	0	1	2	14	30	23	23	19	0	30	43	28	11	0	36.6
豊見城市	58	58	58	0	0	0	1	4	14	8	14	17	0	25	12	12	9	0	35.8
うるま市	130	118	117	1	0	1	2	11	54	20	17	12	0	18	24	50	24	1	41.6
宮古島市	93	82	82	0	0	0	1	8	28	17	14	14	0	9	24	24	25	0	43.2
久米島町	29	29	29	1	0	0	1	3	7	9	4	5	0	7	5	7	10	0	41.4
本部町今帰仁村消防組合	50	49	49	0	0	0	1	5	10	7	0	26	0	25	15	6	3	0	32.3
島尻消防組合	83	88	88	0	0	0	1	8	24	15	24	16	0	25	28	23	12	0	37.1
東部消防組合	121	119	119	4	0	1	2	13	32	31	10	30	0	38	20	44	17	0	37.8
中城北中城消防組合	52	54	53	0	0	0	1	3	15	12	4	18	0	24	14	5	10	0	34.5
金武地区消防衛生組合	58	61	61	0	0	0	1	3	19	13	5	20	0	26	13	7	15	0	36.5
国頭地区行政事務組合	46	47	47	1	0	0	1	5	15	4	5	17	1	20	9	8	9	0	36.5
比謝川行政事務組合	113	115	115	3	0	1	3	8	30	42	16	15	0	22	56	28	9	0	36.9

※ 平成29年度 消防防災・震災対策現況調査

(第02表 第04表)より。



第4表 年齢別及び階級別非常勤消防団員数

平成29年4月1日現在

	条例定数	消防団員数		階級別人数							年齢別人数						平均年齢
		実員数	うち女性	団長	副団長	分団長	副分団長	部長	班長	団員	20歳未満	20～30歳未満	30～40歳未満	40～50歳未満	50～60歳未満	60歳以上	
沖縄県 県計	2,069	1,737	171	30	38	114	81	45	105	1,324	2	248	522	506	346	113	41.8
消防本部設置計	1,558	1,261	158	18	31	84	66	45	96	921	1	192	358	366	243	101	42.1
那覇市	120	74	8	1	2	9	7	0	0	55	0	16	21	23	13	1	39.6
宜野湾市	30	28	7	1	1	2	0	0	0	24	0	7	12	7	1	1	35.9
石垣市	100	89	12	1	2	7	0	0	10	69	0	10	23	27	24	5	43.5
浦添市	50	38	12	1	2	4	0	0	0	31	0	7	9	11	10	1	41.3
名護市	292	167	13	1	1	5	5	10	30	115	0	27	38	50	37	15	43.0
糸満市	50	48	6	1	1	3	3	5	7	28	0	5	15	5	12	11	46.6
沖縄市	72	68	19	1	1	6	6	0	0	54	1	12	13	11	21	10	44.4
豊見城市	52	49	4	1	1	4	4	0	4	35	0	6	12	23	2	6	41.3
うるま市	137	112	22	1	3	13	12	0	0	83	0	14	21	40	26	11	44.4
宮古島市	170	160	11	1	1	5	4	13	12	124	0	13	34	52	45	16	45.5
久米島町	40	40	0	1	1	2	2	2	2	30	0	7	11	20	2	0	38.6
本部町今帰仁村消防組合	50	49	0	1	1	2	2	9	9	25	0	2	23	8	11	5	43.3
島尻消防組合	70	70	7	1	1	3	6	6	1	52	0	11	37	15	5	2	37.7
東部消防組合	90	60	8	1	3	3	3	0	3	47	0	13	17	21	7	2	39.2
中城北中城消防組合	25	19	4	1	1	1	0	0	0	16	0	5	5	4	3	2	41.1
金武地区消防衛生組合	60	60	5	1	3	3	0	0	6	47	0	16	28	16	0	0	34.4
国頭地区行政事務組合	70	59	8	1	3	3	3	0	12	37	0	8	13	12	16	10	45.8
比謝川行政事務組合	80	71	12	1	3	9	9	0	0	49	0	13	26	21	8	3	38.6
消防本部未設置町村計	511	476	13	12	7	30	15	0	9	403	1	56	164	140	103	12	41.2
伊江村	45	45	0	1	1	8	0	0	0	35	0	2	23	11	9	0	40.3
渡嘉敷村	40	33	2	1	0	0	0	0	0	32	0	3	10	10	9	1	42.3
座間味村	35	35	4	1	0	0	0	0	0	34	0	5	14	10	6	0	38.8
粟国村	30	26	2	1	0	0	0	0	5	20	0	6	10	10	0	0	35.8
渡名喜村	25	25	0	1	0	0	0	0	0	24	0	2	8	8	7	0	41.6
南大東村	42	35	2	1	1	0	0	0	0	33	0	5	11	8	10	1	41.7
北大東村	40	33	0	1	1	0	0	0	0	31	0	8	8	7	10	0	41.0
伊平屋村	20	20	2	1	0	0	0	0	0	19	0	5	11	1	3	0	36.1
伊是名村	27	27	0	1	1	5	0	0	0	20	0	6	14	7	0	0	35.8
多良間村	25	25	0	1	2	0	0	0	4	18	0	1	3	6	14	1	48.1
竹富町	159	150	1	1	1	14	12	0	0	122	0	8	41	58	35	8	44.0
与那国町	23	22	0	1	0	3	3	0	0	15	1	5	11	4	0	1	34.1

※ 平成29年度 消防防災・震災対策現況調査 (第03表)より。

※ H29消防団組織概要調査より

第5表 消防職員の勤務体制及び特殊勤務手当の状況

平成29年4月1日現在

	消防職員 勤務体制						特殊勤務手当 の支給単価(円)										
	毎 日 勤 務 （ 人 ）	2 部 制 （ 人 ）	3 部 制 （ 人 ）	そ の 他 派 遣 等 （ 人 ）	そ の 他 の 職 員 （ 人 ）	合 計 （ 人 ）	出勤手当 （火災・救助・その他業務）				出場手当 （救急業務）			夜 間 特 殊 業 務 手 当	出 火 出 動 割 増 勤 務 手 当	出 動 ・ 出 場 手 当 の 災 害 派 遣 分	
							機 関 員	救 助 隊 員	は し ご 隊 員	そ の 他 の 隊 員	機 関 員	救 急 救 命 士	そ の 他 の 隊 員				
沖 縄 県 県 計	336	140	1,052	49	19	1,596	—	—	—	—	—	—	—	—	—	—	—
那 覇 市	56		214	3	9	282	300	300	300	250	250	300	200				
宜 野 湾 市	19		64	8		91			300	250		300	250				3,000
石 垣 市	12		44	5		61						200	200				
浦 添 市	17		80		1	98		130	150	130		150	100				3,000
名 護 市	16		49	2		67				200			200				3,000
糸 満 市	14		40	4		58				200			200				
沖 縄 市	24		85	3	7	119		250	300	250		300	200				
豊 見 城 市	14		40	4		58											
う る ま 市	24		93		1	118											
宮 古 島 市	15		65	2		82		300		300		300	200				
久 米 島 町	7	22				29				500			500	730			
本部町今婦仁村消防組合	10	39				49							150	374			
島尻消防組合	12		71	5		88				300			300				
東 部 消 防 組 合	32		87			119			1,000	300		400	250				3,000
中城北中城消防組合	13		36	4	1	54											
金武地区消防衛生組合	10	46		5		61				1,000	200	200	200				
国頭地区行政事務組合	10	33		4		47											
比謝川行政事務組合	31		84			115				300			200	410			

※ 平成29年度 消防防災・震災対策現況調査（第04.05表）より。

第6表 消防長の専・兼任状況

平成29年4月1日現在

	専任	兼任	専任の場合（消防長の前職）							兼任の場合（現在、兼務している職）								
			消防本部次長	消防署長	消防本部課長等	消防署課長等	消防本部課長	市町村部局警察職員	県職員	その他	市町村長	助役	組合管理者	消防本部次長	消防署長	消防本部課長等	消防署課長等	その他
沖縄県県計	17	1	4	8	10	3	4							1				1
那覇市	1			1														
宜野湾市	1		1	1														
石垣市	1			1	1	1												
浦添市	1						1											
名護市	1						1											
糸満市	1				1													
沖縄市	1			1														
豊見城市	1						1											
うるま市	1			1	1		1											
宮古島市	1				1	1												
久米島町	1			1	1													
本部町今帰仁村消防組合	1			1														
島尻消防組合	1		1		1													
東部消防組合	1				1	1												
中城北中城消防組合	1		1	1	1													
金武地区消防衛生組合	1				1													
国頭地区行政事務組合		1											1					1
比謝川行政事務組合	1		1		1													

※ 平成29年度 消防防災・震災対策現（第11表）より。

※ 複数の職を兼ねている場合は、該当するすべて職に1を記入している。

第7表 非常勤消防団員の報酬及び出動手当等

	報酬年額（円）（条例で定める額）							備考
	団長	副団長	分団長	副分団長	部長	班長	団員	
沖縄県平均	106,723	73,260	37,577	18,693	6,687	14,153	34,470	
消防本部設置団体平均	69,917	56,544	45,183	27,433	11,144	20,644	26,561	
那覇市	84,000	68,400	57,600	40,800			31,200	
宜野湾市	66,000	54,000	42,000				24,000	
石垣市	63,000	45,000	36,000		36,000	27,000	27,000	
浦添市	60,000	48,000	42,000				36,000	
名護市	96,000	84,000	72,000	60,000	24,000	24,000	12,000	
糸満市	63,000	50,000	40,000	35,000	27,000	24,000	22,000	
沖縄市	82,500	69,000	50,500	45,000			36,500	
豊見城市	60,000	48,000	42,000	36,000		30,000	24,000	
うるま市	81,000	66,000	50,400	42,000	36,600	36,600	36,000	
宮古島市	50,000	40,000	30,000	20,000	18,000	17,000	10,000	
久米島町	60,000	48,000	36,000	30,000	18,000	18,000	18,000	
本部町今帰仁村消防組合	84,000	60,000	48,000	36,000	18,000	18,000	18,000	
島尻消防組合	55,000	45,000	32,000	25,000	23,000	23,000	20,000	
東部消防組合	72,000	60,000	48,000	42,000		36,000	30,000	
中城北中城消防組合	72,000	57,600	42,000				36,000	
金武地区消防衛生組合	72,000	60,000	48,000			36,000	30,000	
国頭地区行政事務組合	60,000	50,000	50,000	40,000		40,000	35,000	
比謝川行政事務組合	78,000	64,800	46,800	42,000		42,000	32,400	
消防本部未設置町村平均	161,933	98,333	26,167	5,583		4,417	46,333	
伊江村	540,000	480,000	24,000				12,000	
渡嘉敷村	60,000	48,000					36,000	
座間味村	81,600						36,000	
栗国村	40,000					28,000	24,000	
渡名喜村	35,000	30,000					25,000	
南大東村	36,000	36,000					36,000	
北大東村	81,600	66,000					36,000	
伊平屋村	168,000	96,000					54,000	
伊是名村	346,000	314,000	216,000				207,000	
多良間村	35,000	30,000				25,000	25,000	
竹富町	40,000	35,000	30,000	27,000			25,000	
与那国町	480,000	45,000	44,000	40,000			40,000	

※ 平成29年度 消防防災・震災対策現況調査（第12表）及びH29消防団組織概要調査結果より。

平成29年4月1日現在

	条例で定める出場手当の額(円) (1人1回当たりの額)					備考
	火災	風水害等	警戒	訓練	その他	
沖縄県平均	4,057	3,924	3,424	2,788	2,660	
消防本部設置団体平均	3,397	3,397	3,397	2,708	2,458	
那覇市	3,500	3,500	3,500	3,500	3,500	
宜野湾市	3,000	3,000	3,000	3,000	3,000	
石垣市	3,000	3,000	4,500	4,500	6,000	※警戒、訓練は4時間未満の額
浦添市	2,500	2,500	2,500	2,500		※4時間以内の額
名護市	5,250	5,250	5,250	3,250	3,250	※4時間以上の額
糸満市	3,000	3,000	3,000	3,000		※4時間未満の額
沖縄市	4,000	4,000	3,000	3,000	3,000	※4時間以上の額
豊見城市	2,000	2,000	1,000	1,500	1,500	※水・火災は、3時間未満の額
うるま市	4,000	4,000	4,000	3,000	3,000	※4時間未満の額
宮古島市	3,000	3,000	3,000	2,000	1,000	※4時間超の額
久米島町	2,500	2,500	2,500	2,500	2,500	※4時間以内の手当額
本部町今帰仁村消防組合	2,500	2,500	2,500	2,500	2,500	
島尻消防組合	2,000	2,000	2,000	2,000	2,000	
東部消防組合	5,000	5,000	3,000	3,000		※4時間以上の額
中城北中城消防組合	4,000	4,000	4,000		5,000	※昼間4時間以内の額
金武地区消防衛生組合	2,500	2,500	5,000	2,500		※昼間4時間以内の額
国頭地区行政事務組合	4,000	4,000	4,000	4,000	5,000	※昼間4時間超の額
比謝川行政事務組合	5,400	5,400	5,400	3,000	3,000	
消防本部未設置町村平均	5,047	4,713	3,463	2,908	2,963	
伊江村	5,000	5,000	5,000	2,500		
渡嘉敷村	7,000	7,000	7,000	4,000		
座間味村	3,000	3,000	3,000	3,000	3,000	
粟国村	4,000	4,000	4,000	2,000	4,000	
渡名喜村	5,000	5,000	4,000	3,500	4,000	
南大東村	7,000	7,000	7,000	4,000	7,000	
北大東村	7,000	7,000		2,000	7,000	
伊平屋村	7,000	3,000	3,000	3,000	3,000	
伊是名村	1,060	1,060	1,060	2,400	1,060	1時間あたりの支給額
多良間村	3,500	3,500	3,500	3,500	3,500	
竹富町	8,000	8,000	2,000	3,000		
与那国町	3,000	3,000	2,000	2,000	3,000	

第8表 在職年数別消防吏員の状況

平成29年4月1日現在

	計	5年未満	5年以上 10年未満	10年以上 15年未満	15年以上 20年未満	20年以上 25年未満	25年以上 30年未満	30年以上
沖縄県県計	1,577	290	332	228	179	231	177	140
那覇市	273	26	58	51	46	26	34	32
宜野湾市	91	20	24	12	5	21	5	4
石垣市	61	12	14	10	8	9	6	2
浦添市	97	13	17	13	16	14	14	10
名護市	67	11	14	13	9	11	6	3
糸満市	58	19	18	4	2	8	4	3
沖縄市	112	19	23	24	19	12	11	4
豊見城市	58	19	18	1	2	7	9	2
うるま市	117	13	15	13	8	29	22	17
宮古島市	82	9	10	10	12	18	11	12
久米島町	29	4	5	1	2	5	2	10
本部町今帰仁村消防組合	49	16	20	1	4	2	4	2
島尻消防組合	88	16	25	15	7	13	12	0
東部消防組合	119	26	21	12	11	22	20	7
中城北中城消防組合	53	18	12	6	2	3	6	6
金武地区消防衛生組合	61	19	14	5	2	8	1	12
国頭地区行政事務組合	47	15	8	5	2	6	3	8
比謝川行政事務組合	115	15	16	32	22	17	7	6

※ 平成29年度 消防防災・震災対策現況調査 (第13表)より。

第9表 退職事由別消防吏員数の状況

平成28年4月1日～平成29年3月31日

	計	自己都合 計	うち在職年数別			定年等	傷病	死亡	うち自殺	免職等
			5年未満	5年以上 10年未満	10年以上					
			県計	42	10					
那覇市	7	2	0	0	2	5	0	0	0	0
宜野湾市	4	2	1	0	1	2	0	0	0	0
石垣市	2	1	0	0	1	1	0	0	0	0
浦添市	2	0	0	0	0	2	0	0	0	0
名護市	0	0	0	0	0	0	0	0	0	0
糸満市	0	0	0	0	0	0	0	0	0	0
沖縄市	1	0	0	0	0	1	0	0	0	0
豊見城市	1	0	0	0	0	1	0	0	0	0
うるま市	3	0	0	0	0	2	0	0	0	1
宮古島市	2	2	0	1	1	0	0	0	0	0
久米島町	0	0	0	0	0	0	0	0	0	0
本部町今帰仁村消防組合	3	0	0	0	0	3	0	0	0	0
島尻消防組合	4	0	0	0	0	4	0	0	0	0
東部消防組合	3	2	0	0	2	1	0	0	0	0
中城北中城消防組合	1	0	0	0	0	1	0	0	0	0
金武地区消防衛生組合	3	1	0	0	1	2	0	0	0	0
国頭地区行政事務組合	1	0	0	0	0	1	0	0	0	0
比謝川行政事務組合	5	0	0	0	0	5	0	0	0	0

※ 平成29年度 消防防災・震災対策現況調査 (第14表) より

第10表 在職年数別消防団員数の状況

平成29年4月1日現在

	計	5年未満	5年以上 10年未満	10年以上 15年未満	15年以上 20年未満	20年以上 25年未満	25年以上 30年未満	30年以上
沖縄県県計	1,737	649	363	248	177	113	93	94
消防本部設置団体計	1,261	471	253	176	133	87	64	77
那覇市	74	27	21	12	2	4	2	6
宜野湾市	28	17	4	1	1	3	1	1
石垣市	89	31	17	12	3	6	15	5
浦添市	38	25	6	1	1	2	1	2
名護市	167	62	25	21	19	15	10	15
糸満市	48	8	12	6	4	4	3	11
沖縄市	68	45	7	5	3	3	3	2
豊見城市	49	16	5	6	16	0	2	4
うるま市	112	37	18	21	13	10	5	8
宮古島市	160	40	37	34	25	13	6	5
久米島町	40	14	6	6	7	5	1	1
本部町今帰仁村消防組合	49	10	16	2	8	2	4	7
島尻消防組合	70	30	20	14	2	3	1	0
東部消防組合	60	20	17	11	5	3	1	3
中城北中城消防組合	19	9	4	1	3	0	1	1
金武地区消防衛生組合	60	29	13	7	9	2	0	0
国頭地区行政事務組合	59	22	10	10	4	8	2	3
比謝川行政事務組	71	29	15	6	8	4	6	3
消防本部未設置町村計	476	178	110	72	44	26	29	17
伊江村	45	15	13	6	4	2	4	1
渡嘉敷村	33	13	6	5	2	4	1	2
座間味村	35	14	12	3	2	2	2	0
粟国村	26	14	6	4	1	1	0	0
渡名喜村	25	13	3	0	3	2	3	1
南大東村	35	12	3	2	3	3	8	4
北大東村	33	14	5	4	4	0	3	3
伊平屋村	20	11	1	7	1	0	0	0
伊是名村	27	10	5	8	3	1	0	0
多良間村	25	6	5	3	7	3	1	0
竹富町	150	42	45	30	12	8	7	6
与那国町	22	14	6	0	2	0	0	0

※ 平成29年度 消防防災・震災対策現況調査 (第13表)より。

第11表 消防団員の退職状況

平成28年4月1日～平成29年3月31日

	退職 団員 数	退職事由									退職団員の在職年数						
		自己 都合	定年等	傷病	死亡		整理 統合	5年 未満	5年 以上 10年 未満	10年 以上 15年 未満	15年 以上 20年 未満	20年 以上 25年 未満	25年 以上 30年 未満	30年 以上			
					公務	その他									公務	その他	
県計	134	127	7								39	25	16	16	14	8	16
消防本部設置団体計	98	97	1								31	18	14	13	10	4	8
那覇市	8	8									3	3	2				
宜野湾市	3	3									1		1		1		
石垣市	6	6									1		1	2	1	1	
浦添市	6	6									4	1	1				
名護市	20	20									3	5	2	1	2	3	4
糸満市	2	2															2
沖縄市	10	9	1								7	2					1
豊見城市	3	3												3			
うるま市	8	8									3			1	3		1
宮古島市	11	11									3		2	4	2		
久米島町																	
本部町今帰仁村消防組合																	
島尻消防組合	6	6										1	3	2			
東部消防組合	3	3									1		2				
中城北中城消防組合	3	3									1	2					
金武地区消防衛生組合	1	1													1		
国頭地区行政事務組合	5	5									2	3					
比謝川行政事務組合	3	3									2	1					
消防本部未設置町村計	36	30	6								8	7	2	3	4	4	8
伊江村	3	3										1	1				1
渡嘉敷村	5	3	2									1			1		3
座間味村	5	3	2								3					2	
粟国村	3	2	1									2				1	
渡名喜村																	
南大東村	4	3	1									2					2
北大東村	1	1									1						
伊平屋村																	
伊是名村																	
多良間村	4	4												1	3		
竹富町	9	9									4	1	1			1	2
与那国町	2	2												2			

※ 平成29年度 消防防災・震災対策現況調査（第15表）より。

第12表 消防団員の新任状況

平成29年4月1日現在

	新任 団員数	新任団員数のうち							
		21歳未 満	21～25 歳	26歳～ 30歳	31歳～ 35歳	36歳～ 40歳	41歳～ 45歳	46歳～ 50歳	51歳 以上
県計	153	7	32	25	33	20	12	16	8
消防本部設置 団体計	119	6	27	18	22	17	11	11	7
那覇市	9	2	2	0	0	0	2	2	1
宜野湾市	11	0	3	2	4	1	1	0	0
石垣市	12	1	4	1	2	2	2	0	0
浦添市	1	0	1	0	0	0	0	0	0
名護市	15	1	5	0	2	5	0	2	0
糸満市	0	0	0	0	0	0	0	0	0
沖縄市	21	2	4	1	2	2	0	6	4
豊見城市	4	0	1	0	0	0	3	0	0
うるま市	6	0	0	0	2	1	1	0	2
宮古島市	13	0	5	3	2	1	2	0	0
久米島町	0	0	0	0	0	0	0	0	0
本部町今帰仁村消防組合	2	0	0	0	0	1	0	1	0
島尻消防組合	6	0	0	4	2	0	0	0	0
東部消防組合	3	0	1	1	0	1	0	0	0
中城北中城消防組合	1	0	0	0	0	1	0	0	0
金武地区消防衛生組合	14	0	1	6	5	2	0	0	0
国頭地区行政事務組合	0	0	0	0	0	0	0	0	0
比謝川行政事務組合	1	0	0	0	1	0	0	0	0
消防本部未設置町村計	34	1	5	7	11	3	1	5	1
伊江村	3	0	1	0	2	0	0	0	0
渡嘉敷村	0	0	0	0	0	0	0	0	0
座間味村	5	0	1	0	3	0	0	1	0
粟国村	0	0	0	0	0	0	0	0	0
渡名喜村	4	0	0	0	1	0	1	2	0
南大東村	4	0	1	1	2	0	0	0	0
北大東村	7	1	1	3	1	0	0	1	0
伊平屋村	1	0	0	1	0	0	0	0	0
伊是名村	0	0	0	0	0	0	0	0	0
多良間村	4	0	1	0	2	1	0	0	0
竹富町	5	0	0	1	0	2	0	1	1
与那国町	1	0	0	1	0	0	0	0	0

※ 平成29年度 消防防災・震災対策現況調査

(第15表)より。

第13表 非常勤消防団員の職業構成及び就業形態別の状況

平成29年4月1日現在

	計	職業構成					就業形態				
		公務員			日本郵政グループ	その他	被用者	自営業者	家族従事者	その他	うち学生
		国家公務員	地方公務員	特殊法人等							
県計	1,737	4	566	89	15	1,063	1,394	266	29	48	10
消防本部設置団体計	1,261	3	378	77	13	790	1,038	156	20	47	10
那覇市	74	0	4	4	3	63	56	3	0	15	1
宜野湾市	28	0	2	9	0	17	27	0	0	1	1
石垣市	89	0	1	5	0	83	52	36	1	0	0
浦添市	38	0	3	1	0	34	31	1	0	6	0
名護市	167	1	19	3	1	143	160	5	0	2	2
糸満市	48	1	12	0	3	32	35	9	0	4	1
沖縄市	68	0	8	7	1	52	52	8	5	3	2
豊見城市	49	0	15	0	0	34	43	2	0	4	2
うるま市	112	0	10	14	1	87	84	27	0	1	1
宮古島市	160	1	61	16	2	80	129	27	2	2	0
久米島町	40	0	29	1	0	10	37	2	1	0	0
本部町今帰仁村消防組合	49	0	17	0	0	32	30	10	8	1	0
島尻消防組合	70	0	60	0	0	10	63	6	0	1	0
東部消防組合	60	0	33	8	1	18	57	1	1	1	0
中城北中城消防組合	19	0	5	0	0	14	18	0	0	1	0
金武地区消防衛生組合	60	0	43	8	0	9	57	3	0	0	0
国頭地区行政事務組合	59	0	9	0	0	50	43	15	1	0	0
比謝川行政事務組合	71	0	47	1	1	22	64	1	1	5	0
消防本部未設置町村計	476	1	188	12	2	273	356	110	9	1	0
伊江村	45	0	0	0	0	45	26	17	2	0	0
渡嘉敷村	33	0	18	4	0	11	25	7	0	1	0
座間味村	35	0	20	5	0	10	30	5	0	0	0
粟国村	26	0	13	0	0	13	22	4	0	0	0
渡名喜村	25	0	19	0	1	5	25	0	0	0	0
南大東村	35	0	34	1	0	0	35	0	0	0	0
北大東村	33	0	26	0	0	7	33	0	0	0	0
伊平屋村	20	0	9	1	0	10	13	7	0	0	0
伊是名村	27	0	15	0	0	12	27	0	0	0	0
多良間村	25	0	10	0	0	15	16	9	0	0	0
竹富町	150	1	3	1	1	144	83	60	7	0	0
与那国町	22	0	21	0	0	1	21	1	0	0	0

※ 平成29年度 消防防災・震災対策現況調査 (第16表) より。

第14表 消防ポンプ自動車等現有数 (消防本部・署所) その1

消防ポンプ自動車等現有数 (消防本部・署所)	普通消防ポンプ自動車 (B1以上)		水槽付消防ポンプ自動車 (B1以上)				はしご付消防自動車 (ポンプ付でない車両を含む)				屈折はしご付消防自動車	大型高所放水車	泡原液搬送車	化学消防車		指揮車	消防艇	林野火災工作車	電源・照明車	小型動力ポンプ		へリコプター	救急自動車	うち高規格救急車	救助工作車
	普通消防ポンプ自動車 (B1以上)	水槽付消防ポンプ自動車 (B1以上)	18m以下	24m	30m	38m以上	泡消火型	粉末消火型	積小型動力ポンプ付車	積載しないものに積載している手引動力ポンプ															
沖縄県	8	79	1	8	2	3	2	2	8	21	2	1	1	7	9	82	79	21							
那覇市		15		1	1					4				1		9	9	3							
宜野湾市	2	4			1					1						5	5	1							
石垣市		4				1				1						4	2	1							
浦添市		6		1						2						4	4	1							
名護市	3	3		1						1				2	2	4	4	1							
糸満市	2	2												1	1	4	4	1							
沖繩市		4		1						1						5	5	1							
豊見城市		2		1		1										3	2	1							
うるま市		6					1			1				2	2	7	7	1							
宮古島市		4				1				1						4	4	1							
久米島町		2														2	2	1							
本部町今帰仁村消防組合	1	3														3	3	1							
島尻消防組合		4	1							1						5	5	1							
東部消防組合		4		1						1				2		6	6	1							
中城北中城消防組合		4								1						4	4	1							
金武地区消防衛生組合		4		1						1						4	4	1							
国頭地区行政事務組合		4												1		3	3	1							
比謝川行政事務組合		4								1						6	6	2							

※ 平成29年度 消防防災・震災対策現況調査 (第17表)より。
 ※ 救助業務実施状況調べ 02表、救急年報報告 01表 参照。

第14表 消防ポンプ自動車等現有数 (消防本部・署所) その2

	排煙・高架泡車	広報車	空気充填車	資器材搬送車	消火剤投入車	破壊工作車	レッカー車	クレーン車	震災救難車	屈折放水塔車	自動二輪車		水槽車			耐煙救出車	支援車	人員搬送車	給食・給水車	移動無線電話車	防災指導車	起震車	海水利用型消防水利システム	無人消火ロボット	その他の車両
											消火活動全般用	救急活動用	水槽車Ⅱ型	水槽車Ⅰ型	水小型動力ポンプ付										
沖縄県計	34	29	5	2	5	2	6	34	1	5	13	1	41												
那覇市	12	2	3	2	2	2	2	2					1	1	1	1	3								3
宜野湾市													1												4
石垣市													2												6
浦添市	3	3	1	1	1	1	1	1					2												7
名護市		1											1												
糸満市	1												1												
沖縄市	4	2											3												6
豊見城市	2													1											
うるま市	2	4											4												1
宮古島市													3												4
久米島町	1												1												
本部町今帰仁村消防組合		3											2												1
島尻消防組合	4	1											3												2
東部消防組合	1	2											1												1
中城北中城消防組合	1	1											1												1
金武地区消防衛生組合	1	3											3												1
国頭地区行政事務組合		1											2												
比謝川行政事務組合	2	3											2												1

※ 平成29年度 消防防災・震災対策現況調査 (第17表)より。

第15表 消防ポンプ自動車等現有数(消防団)

平成29年4月1日現在

	普通消防ポンプ自動車 (B1以上)	水槽付消防ポンプ自動車 (B1以上)	化学消防車		消防艇	小型動力ポンプ			広報車	資機材搬送車	自動二輪車		水槽車			支援車	人員搬送車	その他の車両	救急自動車	うち高規格救急車
			泡消火型	粉末消火型		積小型動力ポンプ車付	車内に積載している	手引動力ポンプ			消火活動全般用	救急活動用	小型動力ポンプ車付	水槽車Ⅱ型	ポンプを積載している					
沖縄県計	18	22	1		1	41	27	5	9	2			3	2		2	2	2	10	
消防本部設置団体計	16	4				16	17	5	7							2	2	1		
那覇市	2					1	2		3											
宜野湾市							2									1				
石垣市						2			1											
浦添市							1													
名護市	9					2														
糸満市						1	1		1											
沖縄市	1					1	1													
豊見城市						2														
うるま市						2	3													
宮古島市		2						4							2					
久米島町		1				2	4													
本部町今帰仁村消防組合	1	1				1	1													
島尻消防組合						1		1	1											
東部消防組合																				
中城北中城消防組合	1						1		1											
金武地区消防衛生組合						1										1				
国頭地区行政事務組合																				
比謝川行政事務組合	2						1											1		
消防本部未設置町村計	2	18	1		1	25	10		2	2			3	2				1	10	
伊江村		2	1			2	1						1							3
渡嘉敷村	1					1				1										
座間味村	1					1														
粟国村		3				1			1				1							1
渡名喜村						2														1
南大東村						2			1				1	1				1	1	
北大東村		2																		
伊平屋村		3			1	1														1
伊是名村		2				1														1
多良間村		2																		1
竹富町		3				14	9													
与那国町		1								1			1							1

※ 平成29年度 消防防災・震災対策現況調査 (第17表)より。
 ※ 救助業務実施状況調べ 02表参照。
 ※ 救急年報報告 01表 参照。

第16表 化学消火薬剤備蓄状況

平成29年4月1日現在

	計		化学消火薬剤種別 (kl)					化学消火薬剤種別 (kg)			
	粉末以外 小計	粉末小計 カ~ケ (kg)	たん白系		合成界面 活性剤 (ウ)	水成膜泡 消火薬剤 (エ)	水溶性液 体用泡消 火薬剤 (オ)	粉末			
			3%型 (ア)	6%型 (イ)				第1種粉 末 (カ)	第2種粉 末 (キ)	第3種粉 末 (ク)	第4種粉 末 (ケ)
	ア~オ (kl)	カ~ケ (kg)	(ア)	(イ)	(ウ)	(エ)	(オ)	(カ)	(キ)	(ク)	(ケ)
県計	40.48	1652.50	3.84		26.04	10.60		71.00		1557.50	24.00
消防本部設置団体計	38.18	1581.50	3.84		25.54	8.80				1557.50	24.00
那覇市	4.5				4.5						
宜野湾市	0.78				0.76	0.02					
石垣市	5.3	1400				5.3				1400	
浦添市	2.05				2.05						
名護市	0.8				0.8						
糸満市	0.5				0.5						
沖縄市	0.5				0.3	0.2					
豊見城市	0.32				0.32						
うるま市	8.11	125.7	2.2		5.89	0.02				101.7	24
宮古島市	2.92				0.36	2.56					
久米島町	0.4	55.8				0.4				55.8	
本部町今帰仁村消防組合	0.74		0.12		0.42	0.2					
島尻消防組合	0.42				0.42						
東部消防組合	4.5				4.5						
中城北中城消防組合	0.3				0.2	0.1					
金武地区消防衛生組合	0.42		0.42								
国頭地区行政事務組合											
比謝川行政事務組合	5.62		1.1		4.52						
消防本部未設置町村計	2.30	71.00			0.50	1.80		71.00			
伊江村	1.8					1.8					
渡嘉敷村											
座間味村											
粟国村											
渡名喜村											
南大東村	0.5				0.5						
北大東村											
伊平屋村											
伊是名村											
多良間村											
竹富町		71						71			
与那国町											

※ 平成29年度 消防防災・震災対策現況調査 (第18表) より。

第17表 消防水利の現況

	(その他除く) 合計	消火栓			防火水槽				
		計	公設	私設	計	100㎡以上	60㎡以上 100㎡未満	40㎡以上 60㎡未満	20㎡以上 40㎡未満
県計	14,736	13,652	13,301	351	1,084	22	17	978	67
消防本部設置団体計	14,162	13,146	12,795	351	1,016	22	12	919	63
那覇市	3,881	3,699	3,699		182	4	4	165	9
宜野湾市	548	527	527		21		6	14	1
石垣市	403	354	329	25	49			49	
浦添市	708	662	642	20	46	2		39	5
名護市	631	468	417	51	163			155	8
糸満市	701	618	614	4	83		1	73	9
沖縄市	960	927	927		33			29	4
豊見城市	837	798	788	10	39	2		37	
うるま市	1,315	1,243	1,243		72			72	
宮古島市	368	342	334	8	26			26	
久米島町	159	85	85		74			74	
本部町今帰仁村消防組合	325	311	293	18	14			9	5
島尻消防組合	544	520	507	13	24			20	4
東部消防組合	832	781	604	177	51	8	1	41	1
中城北中城消防組合	475	471	463	8	4			4	
金武地区消防衛生組合	385	372	372		13	5		8	
国頭地区行政事務組合	203	167	167		36			36	
比謝川行政事務組合	887	801	784	17	86	1		68	17
消防本部未設置町村計	574	506	506		68		5	59	4
伊江村	229	228	228		1				1
渡嘉敷村	17	12	12		5			5	
座間味村	18	17	17		1		1		
粟国村	19	16	16		3				3
渡名喜村	27	26	26		1			1	
南大東村	14	14	14						
北大東村	11	11	11						
伊平屋村	57	53	53		4		4		
伊是名村	35	30	30		5			5	
多良間村	22	14	14		8			8	
竹富町	93	53	53		40			40	
与那国町	32	32	32						

※ 平成29年度 消防防災・震災対策現況調査

(第19表)より。

平成29年4月1日現在

防火水槽のうち公設					防火水槽のうち私設					井戸			その他						
小計	100㎡以上	60㎡以上 100㎡未満	40㎡以上 60㎡未満	20㎡以上 40㎡未満	小計	100㎡以上	60㎡以上 100㎡未満	40㎡以上 60㎡未満	20㎡以上 40㎡未満	計	公設	私設	合計	河川・溝等	海・湖	プール	濠・池等	下水道	その他
950	10	9	880	51	134	12	8	98	16				202	2	68	85	28	1	18
882	10	4	821	47	134	12	8	98	16				157		62	84			11
182	4	4	165	9									17			17			
9			9		12		6	5	1				8		2	6			
46			46		3			3					10						10
21			18	3	25	2		21	2				3			3			
146			139	7	17			16	1				9			9			
67			65	2	16		1	8	7				18			18			
29			26	3	4			3	1				31		25	6			
31	2		29		8			8					10			10			
72			72										7			7			
26			26																
74			74										3			2			1
8			4	4	6			5	1										
24			20	4															
21			20	1	30	8	1	21											
4			4																
11	3		8		2	2							38		35	3			
36			36																
75	1		60	14	11			8	3				3			3			
68		5	59	4									45	2	6	1	28	1	7
1				1									1			1			
5			5										4	1	1		1	1	
1		1											1		1				
3				3									6		1		5		
1			1										2		2				
													1				1		
													20				20		
4		4											1				1		
5			5										5						5
8			8																
40			40										2						2
													2	1	1				

第18表 消防本部・署所の出動状況(出動回数)

平成28年中

	計	火災	風水害等の災害	演習・訓練等	救急	救助活動	広報・指導	警防調査	火災調査	特別警戒	捜索	予防査察	誤報等	その他
沖縄県計	92,239	484	111	3,265	75,587	462	1,130	858	299	299	42	3,179	367	6,156
那覇市	22,978	91	10	9	18,585	74	143	92	0	187	0	1,572	89	2,126
宜野湾市	5,432	21	5	57	4,288	33	93	49	21	7	0	175	145	538
石垣市	3,154	36	7	255	2,492	13	90	120	13	13	0	48	2	65
浦添市	7,923	19	4	1,346	4,690	12	193	189	19	18	1	117	10	1,305
名護市	4,412	28	11	589	3,481	34	0	1	11	0	0	257	0	0
糸満市	3,107	19	0	7	2,867	20	0	6	19	0	0	44	0	125
沖縄市	8,313	46	0	0	7,740	80	0	53	50	3	0	328	13	0
豊見城市	2,935	17	0	5	2,565	23	0	0	7	0	0	135	5	178
うるま市	8,627	36	20	663	6,691	21	154	35	6	25	10	132	60	774
宮古島市	3,314	33	16	49	3,133	17	0	0	30	10	3	21	2	0
久米島町	603	5	11	17	418	8	12	21	5	6	4	68	0	28
本部町今帰仁村消防組合	1,832	7	1	27	1,694	20	9	6	7	10	9	19	6	17
島尻消防組合	3,321	16	15	25	3,192	10	3	4	16	0	1	39	0	0
東部消防組合	4,843	12	1	54	4,045	12	145	132	12	0	1	71	0	358
中城北中城消防組合	2,062	20	4	4	1,823	21	54	87	20	0	3	15	2	9
金武地区消防衛生組合	2,467	29	0	60	2,146	6	82	7	29	4	9	60	20	15
国頭地区行政事務組合	1,037	15	1	31	893	19	29	0	0	0	1	35	2	11
比謝川行政事務組合	5,879	34	5	67	4,844	39	123	56	34	16	0	43	11	607

※ 平成29年度 消防防災・震災対策現況調査

(第20表)より。

第19表 消防本部・署所の出動状況(出動延人数)

平成28年中

	計	火災	風水害等の災害	演習・訓練等	救急	救助活動	広報・指導	警防調査	火災調査	特別警戒	捜索	予防査察	誤報等	その他
沖縄県計	301,222	5,354	397	21,312	228,966	3,665	3,226	2,368	833	1,339	249	9,310	1,309	22,894
那覇市	74,921	1,731	56	201	55,755	1,110	572	368	0	748	0	5,520	356	8,504
宜野湾市	16,802	196	14	680	12,632	324	174	156	84	40	0	525	414	1,563
石垣市	9,639	219	21	664	7,476	104	235	332	39	92	0	144	6	307
浦添市	31,398	181	19	8,949	14,070	124	590	503	63	83	3	288	49	6,476
名護市	14,345	234	27	2,981	10,464	28	0	3	22	0	0	586	0	0
糸満市	9,601	167	0	47	8,601	139	0	42	36	0	0	88	0	481
沖縄市	26,601	663	0	0	24,353	398	0	258	120	111	0	656	42	0
豊見城市	9,747	135	0	36	8,336	180	0	0	24	0	0	270	22	744
うるま市	27,603	344	48	3,999	20,582	196	372	98	12	80	34	319	234	1,285
宮古島市	11,097	267	51	847	9,695	41	0	0	88	35	19	41	13	0
久米島町	1,050	50	49	169	398	39	31	42	29	17	18	144	0	64
本部町今帰仁村消防組合	5,799	37	2	202	5,234	30	68	16	17	28	30	42	25	68
島尻消防組合	10,187	142	45	125	9,648	87	12	8	32	0	10	78	0	0
東部消防組合	14,476	144	16	510	12,135	120	290	264	36	0	32	213	0	716
中城北中城消防組合	6,393	188	10	25	5,603	140	172	99	75	0	13	39	6	23
金武地区消防衛生組合	7,961	129	0	573	6,438	52	246	53	87	25	85	180	60	33
国頭地区行政事務組合	3,504	73	14	276	2,839	128	81	0	0	0	5	70	11	7
比謝川行政事務組合	20,098	454	25	1,028	14,707	425	383	126	69	80	0	107	71	2,623

※ 平成29年度 消防防災・震災対策現況調査 (第20表) より。

第20表 消防団の出動状況(出動回数)

平成28年中

	計	火災	風水害等の災害	演習・訓練等	救急	救助活動	広報・指導	警防調査	火災調査	特別警戒	搜索	予防査察	誤報等	その他
沖 縄 県 県 計	1,581	81	22	546	666	5	32	0	0	61	13	1	3	151
消 防 本 部 設 置 団 体 計	720	64	14	459	31	5	26	0	0	32	4	0	3	82
那 覇 市	6	3	2	1	0	0	0	0	0	0	0	0	0	0
宜 野 湾 市	15	0	0	3	0	0	7	0	0	5	0	0	0	0
石 垣 市	40	4	0	36	0	0	0	0	0	0	0	0	0	0
浦 添 市	77	0	0	77	0	0	0	0	0	0	0	0	0	0
名 護 市	76	5	0	35	0	0	0	0	0	10	0	0	0	26
糸 満 市	7	2	0	0	0	0	5	0	0	0	0	0	0	0
沖 縄 市	37	6	4	24	0	0	0	0	0	3	0	0	0	0
豊 見 城 市	1	0	0	1	0	0	0	0	0	0	0	0	0	0
う る ま 市	104	11	7	24	30	2	2	0	0	2	0	0	2	24
宮 古 島 市	121	5	0	113	0	0	1	0	0	2	0	0	0	0
久 米 島 町	17	2	0	11	0	0	0	0	0	2	1	0	0	1
本部町今帰仁村消防組合	66	9	0	13	0	0	10	0	0	6	0	0	0	28
島 尻 消 防 組 合	17	0	0	15	1	1	0	0	0	0	0	0	0	0
東 部 消 防 組 合	9	0	0	9	0	0	0	0	0	0	0	0	0	0
中城北中城消防組合	5	0	0	5	0	0	0	0	0	0	0	0	0	0
金武地区消防衛生組合	76	14	0	60	0	0	0	0	0	0	2	0	0	0
国頭地区行政事務組合	26	0	1	20	0	1	0	0	0	0	1	0	1	2
比謝川行政事務組合	20	3	0	12	0	1	1	0	0	2	0	0	0	1
消防本部未設置町村計	861	17	8	87	635	0	6	0	0	29	9	1	0	69
伊 江 村	71	6	0	6	58	0	0	0	0	0	1	0	0	0
渡 嘉 敷 村	24	0	0	0	24	0	0	0	0	0	0	0	0	0
座 間 味 村	131	0	4	1	126	0	0	0	0	0	0	0	0	0
粟 国 村	45	0	0	0	44	0	0	0	0	0	0	1	0	0
渡 名 喜 村	21	0	0	1	19	0	0	0	0	1	0	0	0	0
南 大 東 村	61	2	0	4	55	0	0	0	0	0	0	0	0	0
北 大 東 村	65	2	1	7	13	0	0	0	0	0	0	0	0	42
伊 平 屋 村	118	1	0	12	67	0	0	0	0	13	0	0	0	25
伊 是 名 村	69	0	3	4	61	0	0	0	0	1	0	0	0	0
多 良 間 村	40	0	0	6	29	0	5	0	0	0	0	0	0	0
竹 富 町	188	4	0	40	122	0	1	0	0	14	7	0	0	0
与 那 国 町	28	2	0	6	17	0	0	0	0	0	1	0	0	2

※ 平成29年度 消防防災・震災対策現況調査

(第20表)より。

第21表 消防団の出動状況(出動延人数)

平成28年中

	計	火災	風水害等の災害	演習・訓練等	救急	救助活動	広報・指導	警防調査	火災調査	特別警戒	搜索	予防査察	誤報等	その他
沖縄県計	8,898	300	165	5,206	1,851	15	195	0	0	343	179	11	7	626
消防本部設置団体計	5,411	159	76	4,247	80	15	115	0	0	214	60	0	7	438
那覇市	28	7	18	3	0	0	0	0	0	0	0	0	0	0
宜野湾市	78	0	0	21	0	0	18	0	0	39	0	0	0	0
石垣市	812	5	0	807	0	0	0	0	0	0	0	0	0	0
浦添市	636	0	0	636	0	0	0	0	0	0	0	0	0	0
名護市	604	21	0	338	0	0	0	0	0	76	0	0	0	169
糸満市	52	2	0	0	0	0	50	0	0	0	0	0	0	0
沖縄市	674	8	23	612	0	0	0	0	0	31	0	0	0	0
豊見城市	4	0	0	4	0	0	0	0	0	0	0	0	0	0
うるま市	564	19	34	232	75	6	10	0	0	9	0	0	5	174
宮古島市	329	14	0	305	0	0	3	0	0	7	0	0	0	0
久米島町	152	17	0	97	0	0	0	0	0	7	28	0	0	3
本部町今帰仁村消防組合	375	27	0	195	0	0	32	0	0	35	0	0	0	86
島尻消防組合	235	0	0	225	5	5	0	0	0	0	0	0	0	0
東部消防組合	96	0	0	96	0	0	0	0	0	0	0	0	0	0
中城北中城消防組合	25	0	0	25	0	0	0	0	0	0	0	0	0	0
金武地区消防衛生組合	395	36	0	331	0	0	0	0	0	0	28	0	0	0
国頭地区行政事務組合	268	0	1	253	0	3	0	0	0	0	4	0	2	5
比謝川行政事務組合	84	3	0	67	0	1	2	0	0	10	0	0	0	1
消防本部未設置町村計	3,487	141	89	959	1,771	0	80	0	0	129	119	11	0	188
伊江村	212	29	0	52	110	0	0	0	0	0	21	0	0	0
渡嘉敷村	62	0	0	0	62	0	0	0	0	0	0	0	0	0
座間味村	292	0	20	20	252	0	0	0	0	0	0	0	0	0
粟国村	171	0	0	0	160	0	0	0	0	0	0	11	0	0
渡名喜村	125	0	0	18	95	0	0	0	0	12	0	0	0	0
南大東村	243	55	0	58	130	0	0	0	0	0	0	0	0	0
北大東村	244	18	16	91	52	0	0	0	0	0	0	0	0	67
伊平屋村	482	5	0	137	188	0	0	0	0	35	0	0	0	117
伊是名村	301	0	53	60	183	0	0	0	0	5	0	0	0	0
多良間村	311	0	0	120	116	0	75	0	0	0	0	0	0	0
竹富町	914	27	0	345	376	0	5	0	0	77	84	0	0	0
与那国町	130	7	0	58	47	0	0	0	0	0	14	0	0	4

※ 平成29年度 消防防災・震災対策現況調査 (第20表)より。

第22表 幼年・少年・女性(婦人)防火クラブの現況

平成29年4月1日現在

	合計			幼年消防クラブ			少年消防クラブ			女性(婦人)防火クラブ	
	組織数	指導者数	クラブ員数	組織数	指導者数	クラブ員数	組織数	指導者数	クラブ員数	組織数	クラブ員数
県計	267	2,810	18,232	250	2,808	15,756	2	2	29	15	2,447
消防本部設置計	264	2,805	18,179	249	2,805	15,755	1	0	13	14	2,411
那覇市	1	0	549							1	549
宜野湾市	0	0	0								
石垣市	5	44	302	4	44	276				1	26
浦添市	16	0	721	15		361				1	360
名護市	36	0	1,106	34		1,031	1		13	1	62
糸満市	21	451	2,536	20	451	2,230				1	306
沖縄市	42	0	1,513	41		1,145				1	368
豊見城市	18	597	2,436	17	597	2,266				1	170
うるま市	33	32	1,375	32	32	1,053				1	322
宮古島市	15	241	1,007	12	241	983				3	24
久米島町	7	0	359	6		340				1	19
本部町今帰仁村消防組合	0	0	0								
島尻消防、清掃組合	26	590	2,500	26	590	2,500					
東部消防組合	28	820	3,405	27	820	3,240				1	165
中城北中城消防組合	0	0	0								
金武地区消防衛生組合	15	30	330	15	30	330					
国頭地区行政事務組合	1	0	40							1	40
比謝川行政事務組合	0	0	0								
消防本部未設置町村計	3	5	53	1	3	1	1	2	16	1	36
伊江村	0	0	0								
渡嘉敷村	0	0	0								
座間味村	0	0	0								
粟国村	0	0	0								
渡名喜村	0	0	0								
南大東村	0	0	0								
北大東村	0	0	0								
伊平屋村	1	2	16				1	2	16		
伊是名村	0	0	0								
多良間村	0	0	0								
竹富町	0	0	0								
与那国町	2	3	37	1	3	1				1	36

第23表 緊急消防援助隊登録状況

平成29年4月1日現在

消防本部名	指揮支援部隊		統合機動部隊指揮隊		都道府県大隊指揮隊		消火小隊		救助小隊		救急小隊		後方支援小隊		通信支援小隊		特殊災害小隊						特殊装備小隊						水上小隊		航空小隊		合計		合計(重複除く。)																								
	隊数(隊)	人員(人)	隊数(隊)	人員(人)	隊数(隊)	人員(人)	隊数(隊)	人員(人)	隊数(隊)	人員(人)	隊数(隊)	人員(人)	隊数(隊)	人員(人)	隊数(隊)	人員(人)	隊数(隊)	人員(人)	隊数(隊)	人員(人)	隊数(隊)	人員(人)	隊数(隊)	人員(人)	隊数(隊)	人員(人)	隊数(隊)	人員(人)	隊数(隊)	人員(人)	隊数(隊)	人員(人)	隊数(隊)	人員(人)																									
沖縄県計	1	5	2	9	19	95	5	25	17	51	8	18	1	2	10	1	3	1	4	1	3	1	4											57	222	55	212																						
那覇市消防局	1	5	1	5	4	20	2	10	3	9	1	3	1	2	1	5																				16	66	15	61																				
宜野湾市消防本部					2	10																																3	12	3	12																		
石垣市消防本部					1	5																																		2	8	2	8																
浦添市消防本部					1	5																																				3	10	3	10														
名護市消防本部					1	5																																					3	13	3	13													
糸満市消防本部					1	5																																						2	8	2	8												
沖縄市消防本部					1	4																																							5	21	4	16											
豊見城市消防本部																																													1	3	1	3											
うるま市消防本部					1	5																																							3	11	3	11											
宮古島市消防組合消防本部					1	5																																									1	5	1	5									
久米島町消防本部																																																											
本部町・今帰仁村消防組合消防本部																																																					1	3	1	3			
島尻消防組合消防本部					1	5																																																2	7	2	7		
東部消防組合消防本部					2	10																																																6	21	6	21		
中城北中城消防組合消防本部					1	5																																																	2	8	2	8	
金武地区消防衛生組合消防本部					1	5																																																2	8	2	8		
国頭地区行政事務組合消防本部																																																								1	3	1	3
比謝川行政事務組合ニライ消防本部					1	5																																																	4	15	4	15	

※那覇市消防局において統合機動部隊指揮隊と都道府県大隊指揮隊および、特殊災害対応部隊(毒劇物災害)と救助部隊は兼務の登録である。

第24表 火災通報施設等の現況

	電話(消防機関にあるもの)				救急指令装置		回線別災害等通報件数(平成28年中)							
	計	火災報知専用回線	消防電話回線	加入電話回線	救急指令専用	消防指令装置と併用	合計	火災	救急	救助	その他災害	いたずら	間違い通報	その他
県計	253	63	1	189		2	109,892	732	69,928	292	4,686	911	1,913	31,430
消防本部設置 団体計	253	63	1	189		2	107,875	724	69,648	289	3,343	909	1,896	31,066
那覇市	43	16		27			28,814	95	17,558	63	611	210	68	10,209
宜野湾市	22			22			6,010	33	4,104	11	316	40	81	1,425
石垣市	14			14			3,216	28	2,123	8	71	24	45	917
浦添市	21	6	1	14		1	5,490	28	4,262	10	166	72	342	610
名護市	9			9			5,651	27	3,442	32	236	32	64	1,818
糸満市	5			5			4,061	47	2,789	11	134	28	75	977
沖縄市	17	6		11			13,036	110	7,587	9	231	191	636	4,272
豊見城市	3			3			3,380	19	2,415	7	93	35	56	755
うるま市	12			12			6,843	45	4,541	26	307	43	85	1,796
宮古島市	6			6			4,545	60	2,940	22	301	22	53	1,147
久米島町	10			10		1	613	6	349	6	29	3	7	213
本部町今帰仁村消防組合	17	4		13			2,988	28	1,534	6	2	24	72	1,322
島尻消防組合	9	9					4,306	47	3,057	15	145	17	75	950
東部消防組合	6			6			5,697	33	3,862	8	206	77	78	1,433
中城北中城消防組合	5			5			2,475	31	1,644	5	79	18	39	659
金武地区消防衛生組合	5			5			2,865	26	2,007	8	68	30	35	691
国頭地区行政事務組合	10			10			1,042	16	893	16	41			76
比謝川行政事務組合	39	22		17			6,843	45	4,541	26	307	43	85	1,796
消防本部未設置町村計							2,017	8	280	3	1,343	2	17	364
伊江村							94	4	25		11	1	2	51
渡嘉敷村							185		30		132		1	22
座間味村							355		38		272		1	44
粟国村							194		28		120		4	42
渡名喜村							75		19		47		1	8
南大東村							367	1	49	1	239		3	74
北大東村							106	1	15		67			23
伊平屋村							317		27	1	246	1	2	40
伊是名村							270	1	38		197		1	33
多良間村														
竹富町														
与那国町							54	1	11	1	12		2	27

※ 平成29年度 消防防災・震災対策現況調査 (第40表)参照。

NTT固定電話								IP電話								携帯電話								
小計	火災	救急	救助	その他 災害	いた ずら	間違い 通報	その他	小計	火災	救急	救助	その他 災害	いた ずら	間違い 通報	その他	小計	火災	救急	救助	その他 災害	いた ずら	間違い 通報	その他	
35,757	119	20,686	99	1,046	532	550	12,725	16,910	102	13,347	14	267	38	193	2,949	57,225	511	35,895	179	3,373	341	1,170	15,756	
35,092	116	20,586	97	667	531	544	12,551	16,894	102	13,347	14	267	38	193	2,933	55,889	506	35,715	178	2,409	340	1,159	15,582	
8,064	16	4,792	23	157	114	23	2,939	4,410	15	3,349	3	66	1	2	974	16,340	64	9,417	37	388	95	43	6,296	
1,724	6	1,025	4	41	22	14	612	974	2	767		18	1	14	172	3,312	25	2,312	7	257	17	53	641	
1,241	5	750	6	16	4	9	451	380		269		8		4	99	1,595	23	1,104	2	47	20	32	367	
1,137	2	863	3	14	51	79	125	1,091	3	968		17		37	66	3,262	23	2,431	7	135	21	226	419	
2,134	1	1,314	10	65	24	19	701	672	7	488	3	17	2	2	153	2,845	19	1,640	19	154	6	43	964	
1,405	5	815	5	18	18	39	505	769	7	628		8	7	7	112	1,887	35	1,346	6	108	3	29	360	
3,834	18	1,808		18	119	203	1,668	1,995	13	1,560		23	6	57	336	7,207	79	4,219	9	190	66	376	2,268	
1,053	3	636	4	14	23	12	361	792	5	649		12	4	9	113	1,535	11	1,130	3	67	8	35	281	
2,360	9	1,348	7	46	13	19	918	1,177	8	957	2	19	3	11	177	3,306	28	2,236	17	242	27	55	701	
2,146	14	1,396	7	107	14	12	596	311	13	181	1	25		3	88	2,088	33	1,363	14	169	8	38	463	
253		144	4	13	1	3	88	96	1	52		1	1		41	264	5	153	2	15	1	4	84	
1,328	6	624			11	22	665	215	1	166			2	6	40	1,445	21	744	6	2	11	44	617	
1,539	4	949	6	28	10	26	516	844	4	686	1	12	1	12	128	1,923	39	1,422	8	105	6	37	306	
1,899	6	1,006	2	32	59	22	772	1,051	4	851	2	18	2	10	164	2,747	23	2,005	4	156	16	46	497	
807	3	501	3	19	8	8	265	499	8	430			5	5	51	1,169	20	713	2	60	5	26	343	
1,249	3	776	3	20	27	15	405	441	3	389		4		3	42	1,175	20	842	5	44	3	17	244	
559	6	491	3	13			46									483	10	402	13	28			30	
2,360	9	1,348	7	46	13	19	918	1,177	8	957	2	19	3	11	177	3,306	28	2,236	17	242	27	55	701	
665	3	100	2	379	1	6	174	16							16	1,336	5	180	1	964	1	11	174	
48	1	11			1	2	33	3							3	43	3	14		11			15	
55		8		42			5	2							2	128		22		90		1	15	
121		16		86			19	2							2	232		22		186		1	23	
73		13		40		1	19	2							2	119		15		80		3	21	
23		9		11			3	3							3	49		10		36		1	2	
91		12		46			33									276	1	37	1	193		3	41	
34		4		17			13									72	1	11		50			10	
104		9	1	79		1	14	2							2	211		18		167	1	1	24	
91	1	16		56		1	17	2							2	177		22		141			14	
25	1	2	1	2		1	18									29		9		10		1	9	

第25表 平成28年度市町村別消費性質別決算状況

(単位:千円)

	消費費		消費費 内訳							普通建設 事業費	積立金
		うち消防団費	人件費	うち職員給	物件費	維持 補修費	補助費等	うち一部事務 組合に対する 負担金			
県 計	17,730,629	704,208	11,341,590	9,250,848	1,743,728	38,905	378,008	2,645	4,198,398	30,000	
県計(構成市町村)	18,146,183	663,158	7,646,396	6,242,919	1,421,097	31,402	5,550,812	5,275,168	3,496,476	0	
消防本部設置 団体計	17,160,841	164,694	11,301,446	9,232,664	1,627,411	37,787	343,773	0	3,820,424	30,000	
消防本部設置(構成市町村) 計	17,576,395	123,644	7,606,252	6,224,735	1,304,780	30,284	5,516,577	5,272,523	3,118,502	0	
那 覇 市	2,747,122	20,945	2,002,324	1,638,087	277,590	5,050	23,724	0	438,434	0	
宜 野 湾 市	740,032	8,522	605,017	500,542	107,139	583	22,022	0	5,271	0	
石 垣 市	550,283	9,874	434,986	357,640	57,807	12,910	13,289	0	31,291	0	
浦 添 市	1,135,293	7,472	708,439	593,380	82,221	1,199	15,571	0	327,863	0	
名 護 市	1,737,544	17,222	462,741	372,732	35,229	756	18,939	0	1,219,879	0	
糸 満 市	526,989	5,277	370,552	305,313	59,573	4,298	16,186	0	76,380	0	
沖 縄 市	1,413,914	7,356	822,758	641,463	154,640	0	32,430	0	404,086	0	
豊 見 城 市	930,113	3,628	379,797	312,570	85,259	1,088	16,313	0	447,656	0	
う る ま 市	1,265,105	15,438	964,193	806,017	111,011	3,155	39,648	0	147,098	0	
宮 古 島 市	899,825	25,957	636,401	517,830	224,050	340	25,948	0	13,086	0	
久 米 島 町	298,922	1,953	217,131	178,186	73,626	905	7,260	0	0	0	
本部町今帰仁村消防組合	397,954	4,038	300,859	247,754	28,949	0	8,728	0	59,418	0	
(構成市町村計)	440,323		233	233	2,461	0	436,359	434,186	1,270	0	
今 帰 仁 村	186,985		0	0	0	0	186,985	186,985	0	0	
本 部 町	253,338		233	233	2,461	0	249,374	247,201	1,270	0	
島 尻 消 防 組 合	915,594	8,282	664,901	546,049	48,613	0	17,793	0	184,287	0	
(構成市町村計)	963,260		1,670	742	23,323	0	937,079	933,707	1,188	0	
南 城 市	552,492		928	0	2,557	0	549,007	547,315	0	0	
八 重 瀬 町	410,768		742	742	20,766	0	388,072	386,392	1,188	0	
東 部 消 防 組 合	1,152,264		809,803	667,265	71,157	3,653	32,081	0	235,570	0	
(構成市町村計)	1,117,522		10	0	5,200	0	1,107,312	1,107,279	5,000	0	
西 原 町	479,251		0	0	0	0	479,251	479,251	0	0	
与 那 原 町	219,528		0	0	0	0	219,528	219,528	0	0	
南 風 原 町	418,743		10	0	5,200	0	408,533	408,500	5,000	0	
中城北中城消防組合	502,213	4,413	340,482	281,077	28,115	0	12,224	0	121,392	0	
(構成市町村計)	564,697		0	0	0	0	564,697	564,697	0	0	
北 中 城 村	261,228		0	0	0	0	261,228	261,228	0	0	
中 城 村	303,469		0	0	0	0	303,469	303,469	0	0	

第25表 平成28年度市町村別消防費性質別決算状況

(単位:千円)

	消防費		消防費 内訳							普通建設 事業費	積立金
		うち消防団費	人件費	うち職員給	物件費	維持 補修費	補助費等	うち一部事務 組合に対する 負担金			
金武地区消防衛生組合	483,110	6,130	413,487	340,490	43,555	0	11,563	0	14,505	0	
(構成団体計)	561,630		0	0	3,545	0	558,085	557,986	0	0	
恩納村	215,299		0	0	0	0	215,299	215,299	0	0	
宜野座村	131,300		0	0	3,545	0	127,755	127,656	0	0	
金武町	215,031		0	0	0	0	215,031	215,031	0	0	
国頭地区行政事務組合	412,734	8,259	336,740	242,710	26,808	2,178	8,497	0	38,511	0	
(構成市町村計)	415,441		0	0	0	0	415,441	415,441	0	0	
国頭村	204,397		0	0	0	0	204,397	204,397	0	0	
大宜味村	131,694		0	0	0	0	131,694	131,694	0	0	
東村	79,350		0	0	0	0	79,350	79,350	0	0	
比謝川行政事務組合	1,051,830	9,928	830,835	683,559	112,069	1,672	21,557	0	55,697	30,000	
(構成市町村計)	1,268,380		0	0	2,106	0	1,266,274	1,259,227	0	0	
読谷村	561,269		0	0	0	0	561,269	558,204	0	0	
嘉手納町	256,827		0	0	0	0	256,827	255,914	0	0	
北谷町	450,284		0	0	2,106	0	448,178	445,109	0	0	
消防本部未設置町村計	569,788	539,514	40,144	18,184	116,317	1,118	34,235	2,645	377,974	0	
伊江村	23,315	20,045	6,073	499	13,972	0	3,270	0	0	0	
渡嘉敷村	8,854	8,854	1,627	231	5,258	0	1,969	0	0	0	
座間味村	84,245	84,245	525	0	2,571	493	4,408	0	76,248	0	
粟国村	6,846	6,846	822	0	3,792	0	2,232	1,433	0	0	
渡名喜村	11,132	11,132	1,264	619	4,787	0	1,562	0	3,519	0	
南大東村	14,228	14,228	5,332	3,382	6,216	0	2,680	0	0	0	
北大東村	217,901	217,901	467	0	3,547	625	1,557	126	211,705	0	
伊平屋村	37,577	10,573	1,196	0	6,840	0	2,537	430	27,004	0	
伊是名村	11,921	11,921	2,650	0	4,702	0	4,569	0	0	0	
多良間村	9,842	9,842	6,490	4,916	2,429	0	923	656	0	0	
竹富町	36,266	36,266	12,426	8,537	17,151	0	6,689	0	0	0	
与那国町	107,661	107,661	1,272	0	45,052	0	1,839	0	59,498	0	

※1 平成27年度地方財政状況調査(市町村分)の第11(歳出内訳及び財源内訳)九消防費を参照(市町村課提供資料)。

※2 平成26年度市町村消防費性質別歳出決算額(第44表)より。