

Ⅱ 農 業 の 部

- 1 農業の概況
- 2 農作物
- 3 畜産
- 4 補助事業導入実績
- 5 農業団体
- 6 農業振興地域
- 7 農業基盤整備と農山漁村振興
- 8 「おきなわ食材の店」登録店舗一覧
- 9 宮古の水循環事情と地下ダム

II 農業の部

1 農業の概況

宮古地域は温暖な気候と平坦な台地から成る農地を有し、耕地率は 51.3%と高く、農耕上恵まれた条件にある。反面、毎年のように襲来する台風、干ばつ、病虫害の発生等自然災害のほか、河川がないため水利条件に恵まれないことや、土壌はほとんど島尻マーヅと呼ばれる琉球石灰岩土壌で、一般に土層が浅く保水力が乏しいため干ばつの影響を受けやすい等土地生産性が低く、農業を取り巻く自然環境は厳しいものがある。また、沖縄本島からおおよそ 290km離れた島しょであるため、農産物資の輸送面での負担を負っている。

近年は、本土の端境期をねらった冬春期出荷用としてのゴーヤーやかぼちゃ等の野菜、マンゴーをはじめとする熱帯果樹の生産気運が高まり、作物の多様化が進んでいる。

また、農業基盤整備事業をはじめとする国、県による各種事業の積極的推進は、当地域の農業構造の改善と近代化をもたらし、加えて果樹類の害虫であるウリミバエの根絶（不妊虫放飼法）、地下ダム利用の促進等、各種の条件整備が順調に進展しており、「水利用農業、地域の特性を活かした農業」の展開が大いに期待されている。さらに伊良部地区の農業用水確保のため、宮古島から伊良部大橋を利用した送水等の取り組みも行われている。

各種事業の成果もあり、野菜品評会での入賞や県農林漁業賞受賞など、宮古地域の生産農家の活躍が評価を得ている。

しかし一方で、農業就業者の高齢化や後継者の減少等厳しい面もあり、今後の課題は機械化による省力経営、農地の利用集積による規模拡大、農業用水の有効利用や防風林整備等による防災対策、生産性の高い作物の産地化、後継者の育成等となっている。

【 耕 種 】

< さとうきび >

宮古地区全体の令和元/2年期の生産量は265,594トンで、前年の293,249トンに比べ9.4%減少した。10a当たり平均収量は4,918 kgで、前年の5,497 kgに比べ11.8%減少した。

収穫面積は前年に比べ1.2%増加し5,401haとなり、そのうち株出栽培の収穫面積は2,984haで、収穫面積全体の55.2%となった。

主な栽培品種は、Ni27(64.6%)、RK97-14(7.8%)、NiH25(4.4%)で、3品種で宮古地区全体の約76.8%を占めている。

平均甘蔗糖度は 14.7度(宮古本島14.7度、伊良部島14.4度、多良間島15.2度)、歩留は、分みつ糖3工場の平均が 11.80%、含みつ糖工場は13.26%であった。

栽培農家は、前年より229戸減の 5,002戸であった。

<野菜類>

令和元年度の野菜の販売実績は、2,287.2トン、出荷額 778,762千円（JAおきなわ宮古地区本部扱い）で、内訳は金額の多い順に、ゴーヤー 907.5トン（出荷額 337,665千円）、かぼちゃ428.2トン（出荷額 157,224千円）、とうがん 788.7トン（出荷額 144,466千円）となっている。

<葉たばこ>

令和元年産の実績は栽培農家が121戸（前年128戸）、収穫面積491ha（前年532ha）、収穫量1,059トン（前年1,292トン）、生産額は2,148,830千円（前年2,432,595千円）であった。

<果樹及び花き類>

宮古圏域の果樹類はマンゴーを中心に栽培されており、気象条件により変動があるものの、令和元年の栽培面積は77.1ha、生産量が674トン（前年640トン）となった。また、パイナップルやパッションフルーツなどの栽培も増えている。

花きについては、平成29年産の切り花の作付面積は0.68ha、出荷量は238千本であった。

【畜産】

<肉用牛>

令和元年の飼養戸数は765戸で、前年に比べ46戸減少（対前年比 94.3%）した。飼養頭数は13,884頭で、前年に比べて50頭減少（対前年比 99.6%）となった。1戸当たりの平均飼養頭数は約18.1頭となっている。

<その他>

令和元年の養豚の飼養戸数は13戸で、前年に比べ1戸増加し、飼養頭数は686頭で、前年に比べ22頭減少（対前年比96.9%）となっている。

採卵鶏については、飼養戸数は12戸で、前年に比べ6戸減少し、飼養羽数は34,928羽で、前年に比べ628羽増加（対前年比 102.0%）となっている。

山羊については、飼養戸数192戸で、前年に比べ5戸減少した。飼養頭数は1,365頭で、前年と比べ100頭減少（対前年比 93.2%）となっている。

(1) 農家数及び経営耕地面積

区分	総世帯数 (戸)A	総農家数 (戸)B	農家率 B/A	経営耕地 面積(ha)	一戸当り 経営耕地面積 (a)
昭和55年	16,311	7,050	43%	9,940	141
昭和60年	17,835	7,365	41%	10,961	149
平成 2年	17,622	6,731	38%	10,136	151
平成 7年	18,559	6,061	33%	9,543	157
平成12年	20,042	5,721	29%	5,716	100
平成17年	21,074	5,159	24%	8,607	167
平成22年	21,695	4,694	22%	8,400	179
平成27年	22,447	5,345	24%	8,819	165
宮古島市	21,977	5,094	23%	8,038	158
多良間村	470	251	53%	781	311
沖縄県計	560,424	20,056	4%	23,707	118

資料：総務省統計局「平成27年国勢調査」、農林水産省「2015年農林業センサス」

※ 多良間村の経営耕地面積は、販売農家のみの数値。

(2) 土地に占める耕地面積の割合

	市村別面積 (km ²)	耕地面積 (ha)	耕地率 (%)
沖縄県計	2282.59	38,000	16.6
宮古計	226.27	11,600	51.3
宮古島市	204.27	10,600	51.9
多良間村	22.00	988	44.9

資料：国土地理院「令和2年全国都道府県市区町村別面積調」

沖縄総合事務局農林水産部「第48次沖縄農林水産業統計年報」

※四捨五入のため、計と内訳が一致しない場合があります。

(3) 専兼業別農家数（販売農家）

単位：戸

区分	農家数	専業農家	兼業農家		
			計	第1種兼業	第2種兼業
昭和55年	7,050	1,775	5,275	2,026	3,249
昭和60年	7,365	2,281	5,084	1,940	3,144
平成2年	6,731	2,361	4,370	1,227	3,143
平成7年	6,061	2,421	3,640	1,131	2,509
平成12年	5,351	2,379	2,972	850	2,122
平成17年	4,821	2,529	2,292	707	1,585
平成22年	4,419	2,426	1,993	700	1,293
平成27年	4,967	2,616	2,351	458	1,893
宮古島市	4,722	2,507	2,215	397	1,818
多良間村	245	109	136	61	75

資料：農林水産省「2015年農林業センサス」

(4) 農家人口（市町村別・年齢別世帯員数）（平成27年）

単位：人

市 村	年 齢							計
	0～14	15～19	20～29	30～39	40～49	50～59	60歳以上	
宮古島市	388	302	361	555	828	2,294	6,106	10,834
多良間村	98	39	21	52	86	125	245	666
宮古計	486	341	382	607	914	2,419	6,351	11,500
県全体	2,306	1,201	2,136	2,512	3,423	6,819	19,245	37,642
構成比 (%)	21.1%	28.4%	17.9%	24.2%	26.7%	35.5%	33.0%	

資料：農林水産省「2015年農林業センサス」

(5) 認定農業者数の推移

市村	平成26年		平成27年		平成28年		平成29年		平成30年		令和元年	
		法人		法人		法人		法人		法人		法人
宮古島市	125	52	136	59	145	62	139	62	124	60	123	59
多良間村	11	1	12	1	20	1	26	3	29	3	25	4
宮古計	136	53	148	60	165	63	165	65	153	63	148	63
県計	1,539	218	1,548	224	1,465	226	1,431	244	1,328	250	1,268	259
宮/県 (%)	9	24	10	27	11	28	12	27	12	25	12	24

資料：宮古農林水産振興センター農業改良普及課

(6) 青年農業者数、新規就農者数

項目 市村	平成27年			平成28年			平成29年			平成30年			令和元年		
	新規就農者数		青年農業者数 (人)	新規就農者数		青年農業者数 (人)	新規就農者数		青年農業者数 (人)	新規就農者数		青年農業者数 (人)	新規就農者数		青年農業者数 (人)
	(人)	うち青年		(人)	うち青年		(人)	うち青年		(人)	うち青年		(人)	うち青年	
宮古島市	82	39	304	78	32	315	91	50	352	80	32	359	45	25	344
多良間村	0	0	25	4	4	26	0	0	23	1	1	22	0	0	19
宮古計	82	39	329	82	36	341	91	50	375	81	33	381	45	25	363

資料：宮古農林水産振興センター農業改良普及課

※青年農業者：18歳以上45歳未満

(7) 経営耕地面積規模別農家数（平成27年）

（単位：戸・%）

市村別	農家数	50 a 未満		50～100 a		100～300 a		300 a 以上	
		戸数	比率	戸数	比率	戸数	比率	戸数	比率
宮古島市	4,780	414	8.7	1,197	25.0	2,521	52.7	648	13.6
多良間村	251	11	4.4	20	8.0	110	43.8	111	44.2
宮古計	5,031	425	8.4	1,217	24.2	2,631	52.3	759	15.1
県計	15,029	3,718	24.7	4,199	27.9	5,081	33.8	2,031	13.5

資料：農林水産省「2015年農林業センサス」

(8) 宮古圏域拠点産地認定品目

※ () は認定産地及び認定日



とうがん
(宮古島市：平成19年2月8日)



ゴーヤー
(宮古島市：平成19年2月8日)



かぼちゃ
(宮古島市：平成19年2月8日)



マンゴー
(宮古島市：平成21年3月26日)



オクラ
(宮古島市：平成25年4月26日)



さやいんげん
(宮古島市：平成31年1月23日)



肉用牛 (子牛)
(宮古島市：平成21年7月22日)
(多良間村：平成24年1月17日)

肉用牛 (肥育)
(宮古島市：平成23年4月8日)



かんしょ
(宮古島市：令和2年3月26日)

(9) 作物別作付面積及び生産量

区分	さとうきび		葉たばこ		野 菜		かんしょ	
	収穫面積 ha	生産量 t	収穫面積 ha	収穫量 t	作付面積 ha	生産量 t	作付面積 ha	生産量 t
平成21年	3,979	330,008	642	1,537	330	5,016	20	370
平成22年	4,125	332,161	644	1,354	420	5,428	16	218
平成23年	4,158	202,343	635	576	437	3,972	12	167
平成24年	4,705	325,567	571	1,104	222	3,027	18	148
平成25年	4,859	326,420	585	1,112	233	3,103	17	80
平成26年	4,802	322,207	585	1,122	365	5,837	16	92
平成27年	5,203	345,072	585	776	367	5,054	22	112
平成28年	5,410	435,564	577	1,109	—	4,755	20	138
平成29年	5,867	321,893	565	1,218	—	4,257	14	157
平成30年	5,335	293,249	532	1,292	0	4,927	15	177
令和元年	5,401	266,100	491	1,059	—	2,287	14	162
宮古島市	5,084	247,013	469	1,014	—	2,268	12	145
平良	1,371	65,110	47	95	—	295	12	145
城辺	1,634	76,971	173	364		389		
下地	627	30,965	112	239		444		
上野	481	23,937	102	237		856		
伊良部	970	50,030	35	79		284		
多良間村	317	19,087	22	45	—	19	2	17

資料:(さとうきび)沖縄県農林水産部「さとうきび及び甘しゃ糖生産実績」

(葉たばこ)沖縄県たばこ産業組合提供資料

(野菜)平成21年～27年は宮古島市・多良間村提供資料、

平成28年度以降は、宮古農林水産振興センター業務資料

(花き)沖縄県農林水産部「沖縄県の園芸・流通」

(かんしょ)沖縄県農林水産部糖業農産課提供資料(宮古島市、多良間村報告値)

(果樹)昭和60年～平成18年まで沖縄県農林水産部「園芸・工芸農作物市町村別統計書」

平成19年～27年は宮古島市、多良間村、沖縄県農林水産部「沖縄県の園芸・流通」

平成28年度以降は、宮古農林水産振興センター業務資料

注1 野菜は、統計方法の変更により作付面積を集計していない。

2 かんしょは食用もの。

3 単位未満の四捨五入により、合計数と内訳の計が一致しないものがある。

4 「0」は単位に満たないもの。「—」は未調査または統計がないもの。

果 樹		花 き		区分
面積 ha	生産量 t	面積 ha	出荷量 千本	
83	540	1	277	平成21年
86	570	1	294	平成22年
83	490	1	300	平成23年
85	344	1	300	平成24年
81	677	1	290	平成25年
97	786	0	269	平成26年
81	786	1	252	平成27年
81	472	1	266	平成28年
77	769	1	235	平成29年
77	769	-	-	平成30年
77	674	-	-	令和元年
77	674	-	-	宮古島市
77	674	-	-	平良
		-	-	城辺
		-	-	下地
		-	-	上野
		-	-	伊良部
-	-	-	-	多良間村

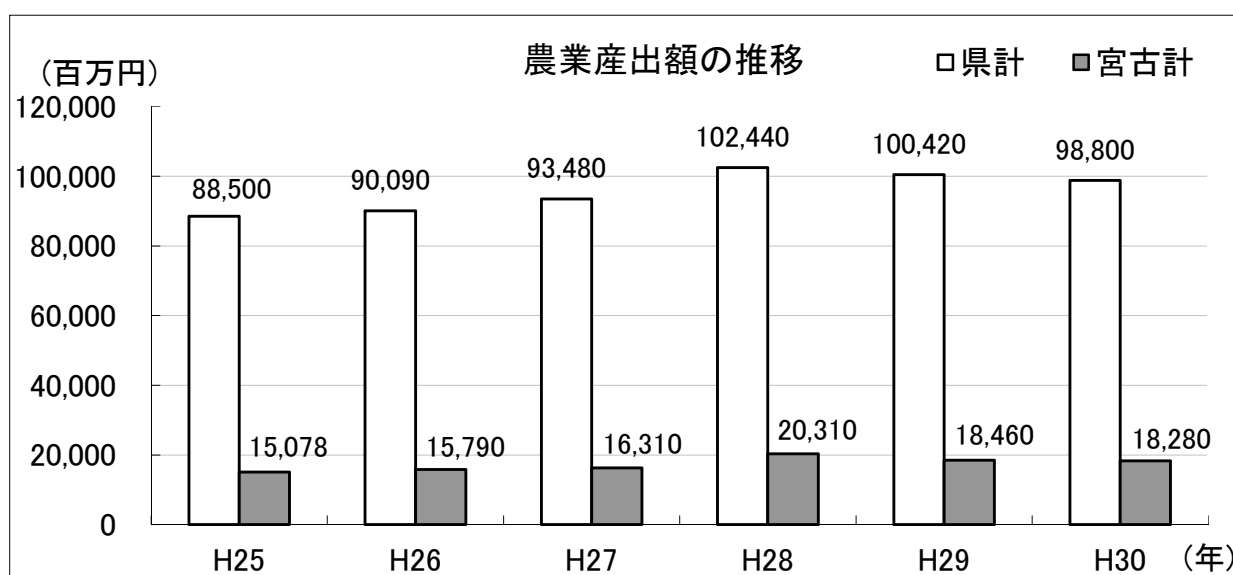
(10) 農業産出額(推計)

年次	県計	宮古計	耕種				
			小計	さとうきび	野菜	葉たばこ	いも類
平成18年	90,600	13,890	10,070	5,890	1,460	1,970	170
平成19年	93,000	14,353	11,139	7,170	609	2,473	137
平成20年	92,000	14,207	11,643	7,234	1,545	2,103	106
平成21年	89,200	15,694	13,230	8,045	1,566	2,851	56
平成22年	92,400	14,771	12,181	7,373	1,222	2,725	33
平成23年	80,000	10,390	7,670	4,398	1,253	1,164	25
平成24年	87,700	13,746	11,021	7,187	1,051	2,268	5
平成25年	88,500	15,078	11,746	7,112	1,191	2,364	10
平成26年	90,090	15,790	11,850	7,295	1,450	2,344	80
平成27年	93,480	16,310	11,760	7,531	1,430	1,649	80
平成28年	102,440	20,310	14,950	10,255	1,710	2,188	80
平成29年	100,420	18,460	12,960	7,036	1,790	2,284	100
平成30年	98,800	18,280	12,930	6,389	1,900	2,433	10
宮古島市		16,380	12,310	5,867	1,880	2,323	10
多良間村		1,900	620	522	20	110	—

資料：(昭和60～平成18年)農林水産省「農林水産統計」、沖縄県農林水産部「沖縄県の園芸・流通」

(平成19年以降) 内閣府沖縄総合事務局「沖縄農林水産統計年報」、
沖縄県農林水産部「農業関係統計」

(平成26年以降) 沖縄県農林水産部「農業関係統計」、農林水産省「市町村別農業産出額(推計)」
ただし、さとうきびは沖縄県農林水産部「さとうきび及びび甘しゅ糖生産実績」、
葉たばこは沖縄県たばこ耕作組合提供資料による。



単位：百万円

耕 種			畜 産				
花き	果実	その他	小 計	肉用牛	豚	鶏	その他
10	510	60	3,820	3,460	x	x	x
13	701	36	3,214	2,893	96	88	137
13	613	29	2,564	2,362	14	81	107
13	657	42	2,464	2,266	13	91	94
13	792	23	2,590	2,489	9	92	x
9	790	31	2,720	2,615	12	93	x
18	477	15	2,725	2,628	10	87	x
14	1,055	—	3,332	3,076	19	136	101
x	410	—	3,940	3,810	x	120	10
x	450	—	4,550	4,410	x	130	10
x	420	—	5,360	5,230	x	110	20
x	470	—	5,500	5,390	x	100	x
x	490	—	5,340	5,250	x	90	x
x	490	—	4,060	3,970	x	90	x
—	—	—	1,280	1,280	x	—	x

注：1 「x」は秘密保護上統計数字を公表しないもの。

「—」は統計のないもの。「0」は単位に満たないもの。

- 2 沖縄県農林水産統計年報において、平成11年より市町村推計値が1,000万円単位、県推計値が億円単位で表記されているため、百万単位はゼロ表示。
(宮古地域確定値が1億円に満たない項目は各市町村値の積み上げ)
- 3 四捨五入や非公表により合計が一致しないものがある。
- 4 市町村別農業産出額(推計)は、生産農業所得統計(都道府県別推計)において推計した都道府県別農業産出額を農林業センサス及び作物統計を用いて市町村別に按分し作成されたものである。(農林水産省ホームページより)

(11) 特殊病虫害特別防除事業

① ミバエ根絶事業

【ウリミバエ】

ウリミバエは大正 8 年(1919)に八重山群島で発見されて以来、分布域を拡大し(第 1 表)農作物に多大な被害を与え農業振興上の障害となり、その根絶が県民の長年にわたる夢であった。

県におけるウリミバエの根絶防除は昭和 47 年(1972)本土復帰を契機にはじまり、久米島、宮古群島、沖縄群島での根絶達成後、八重山群島での根絶防除により、平成 5 年(1993)に、沖縄県内のウリミバエが根絶された。

なお、宮古群島においては、昭和 59 年の宮古ウリミバエ不妊虫放飼センターの建設にはじまり、約 5 年間で延べ 7 万人を動員し、1,558 百万円の事業費により延べ 4,736 千ヘクタールの面積に 634,917 万頭の不妊虫を放飼して、昭和 62 年 11 月(1987)に根絶した。

第 1 表 ウリミバエの分布拡大と根絶

	侵入(分布)	防除開始	根絶
八重山群島	大正 8 年(1919)	平成 2 年 1 月(1990)	平成 5 年 10 月(1993)
宮古群島	昭和 4 年(1929)	昭和 59 年 8 月(1984)	昭和 62 年 11 月(1987)
久米島	昭和 45 年(1970)	昭和 50 年 2 月(1975)	昭和 53 年 9 月(1978)
沖縄群島	昭和 47 年(1972)	昭和 61 年 11 月(1986)	平成 2 年 11 月(1990)
奄美群島	昭和 49 年(1974)	昭和 60 年 9 月(1985)	昭和 62 年 11 月(1987)

第 2 表 宮古群島ウリミバエ根絶防除事業概要(昭和 62 年度は 11 月までの実績)

年度	S58	S59	S60	S61	S62	合計
防除対象面積(ha)	22,704	22,707	22,707	22,712	22,714	22,714
延べ防除面積(ha)	62,901	821,388	1,237,711	1,613,731	1,000,510	4,736,241
(抑圧延べ防除面積)	(62,901)	(153,067)				(215,968)
放飼数量(万頭)	0	86,074	174,807	233,316	140,000	634,917
事業費(百万円)	24	463	458	389	224	1,558
延べ従事者人数(人)	3,116	17,758	21,424	20,250	7,968	70,516

※上記年度の他に平成 5 年度までに被害軽減防除・侵入防止防除事業費等として 825 百万円の事業費を要した。

【ミカンコミバエ】

ミカンコミバエは、ウリミバエと同様に 1919 年に発生が確認された後、本土復帰を契機に根絶防除が開始された。根絶防除は、誘殺剤を吸着させたテックス板を使用し、ヘリから投下する航空防除、住宅地等では誘殺板をつり下げる地上防除が行われた。

宮古・八重山群島においては、昭和 57 年(1982)に防除が開始され、宮古群島では昭和 59 年(1984)、八重山群島では昭和 61 年(1986)に根絶が達成された。

② ミバエ侵入防止事業

拠点産地に認定されているマンゴー、ゴーヤー、カボチャ、トウガン等に被害を及ぼす等再発生後の影響が大きいとため、根絶後も再侵入を防止する侵入防止事業を実施している。

(ア) 宮古群島におけるウリミバエの侵入防止 (平成 31 年度)

不妊虫生産	放飼計画に従い、大量増殖施設でウリミバエの蛹を生産し、不妊化施設でコバルト 60 からでる放射線(γ線)を照射して不妊化する。なお、生産回毎に孵化率、蛹歩留まり、羽化率、有効飛び出し虫率を調査する。
蛍光色素	ピンク色(コロナマジエンダ)
蛹輸送方法	不妊化当日空輸(蛹)
放飼方法	蛹地上放飼(放飼容器:190ヶ所)
放飼不妊虫数	900万頭/回
防除回数	36回/年
防除面積	16,140ha
防除時期	4月・10月～3月(隔週放飼) 5月～9月(毎週放飼)

資料: 沖縄県病害虫防除技術センター

(イ) 宮古群島におけるミカンコミバエの侵入防止 (平成 31 年度)

防除地域	防除時期	実防除面積	防除回数	防除面積	薬剤量	総薬剤量
宮古群島	5～11月	2,410 ha	4回/年	9,640 ha	3枚/ha	28,920 枚

資料: 沖縄県病害虫防除技術センター

(ウ) ウリミバエ・ミカンコミバエ侵入警戒調査 (平成 31 年度)

侵入防止事業の効果を確認するためトラップ調査と寄主植物調査をしている。

防除地域	トラップ調査			寄主植物調査	
	トラップ数	調査回数	実施時期	調査回数	保管分解調査場所
宮古群島	63 個	26 回	4～3月(2週間毎)	定期 2 回	宮古放飼センター

資料: 沖縄県病害虫防除技術センター

③ ミバエ類の寄主植物(主な野菜・果実)

ウリミバエ・・・カボチャ、トウガン、ニガウリ、ヘチマ等

ミカンコミバエ・・・マンゴー、バンジロウ等

2 農作物

(1) さとうきび

ア さとうきび作型別生産実績（令和元/2年期）

市村	夏 植			春 植		
	面積 (ha)	10 a 当たり (kg)	生産量 (t)	面積 (ha)	10 a 当たり (kg)	生産量 (t)
宮古島市	1,935	6,692	120,577	275	4,250	9,236
（平良）	511	6,213	31,730	96	2,752	2,630
（城辺）	574	6,232	35,771	78	3,465	2,719
（下地）	161	6,415	10,341	49	4,004	1,966
（上野）	140	6,836	9,558	34	3,635	1,231
（伊良部）	549	6,043	33,178	18	3,833	690
多良間村	207	7,114	14,726	-	-	-
宮古計	2,142	6,969	135,303	275	4,250	9,236
全 県	3,500	6,499	227,463	1,196	4,824	57,690
宮古/全県 (%)	61.2%	-	59.5%	23.0%	-	16.0%

資料：県農林水産部糖業農産課「令和元/2年期さとうきび及びび甘しゃ糖生産実績 令和2年8月」

注：四捨五入による端数調整のため、合計と内訳が一致しないものがある。

イ 甘しゃ糖製糖実績（令和元/2年期）

工場名	製糖開始	製糖終了	製糖日数	実圧搾時間	実圧搾日数	一日圧搾量	承認能力	原料処理量	歩留
	月日	月日	日	H	日	t	t	t	%
分 み つ 糖									
沖縄製糖KK	1/7	3/20	74	1,477	62	2,013	1,900	107,779	12.00
宮古製糖KK（城辺工場）	1/7	3/22	76	1,563	65	1,371	1,800	88,697	11.91
宮古製糖KK（伊良部工場）	12/19	4/24	128	2,698	113	508	490	50,030	11.14
計（又は平均）	12/9	4/24	278	5,738	80	3,892	4,190	246,507	11.80
含 み つ 糖									
宮古製糖KK（多良間工場）	12/9	3/9	92	2,031	85	225	250	19,087	13.26

資料：県農林水産部糖業農産課「令和元/2年期さとうきび及びび甘しゃ糖生産実績 令和2年8月」

注：四捨五入による端数調整のため、合計と内訳が一致しないものがある。

株 出			合 計			項目 市村
面積 (ha)	10 a 当たり (kg)	生産量 (t)	面積 (ha)	10 a 当たり (kg)	生産量 (t)	
2,874	4,828	116,691	5,084	4,849	246,506	宮古島市
765	4,020	30,749	1,372	4,748	65,110	(平良)
982	3,920	38,481	1,634	4,710	76,971	(城辺)
417	4,473	18,658	627	4,936	30,965	(下地)
307	4,115	12,642	481	4,872	23,430	(上野)
403	4,010	16,162	970	5,158	50,030	(伊良部)
110	3,965	4,362	317	6,021	19,087	多良間村
2,984	4,863	121,053	5,402	4,918	265,594	宮古計
8,205	4,761	390,673	12,901	5,239	675,827	全 県
36.4%	-	31.0%	41.9%	-	39.3%	宮古/全県 (%)

産糖量 t	糖 み つ		バ ガ ス		ト ラ ッ シ ュ 量 t	項目
	歩 留 %	生 産 量 t	歩 留 %	生 産 量 t		
						分 み つ 糖
12,937	3.26	3,509	31.97	34,453	16,192	沖縄製糖KK
10,566	3.06	2,715	33.33	29,562	15,062	宮古製糖KK (城辺工場)
5,576	2.82	1,410	28.17	14,095	7,152	宮古製糖KK (伊良部工場)
29,079	3.10	7,634	31.69	78,110	38,406	計 (または平均)
						含 み つ 糖
2,532	-	-	26.00	4,963	2,829	宮古製糖KK (多良間工場)

ウ さとうきび栽培農家数・面積及び生産量

年次	さとうきび 栽培面積 h a	夏 植		春 植		株 出	
		収穫面積 h a	10アール 当たり収量 k g	収穫面積 h a	10アール 当たり収量 k g	収穫面積 h a	10アール 当たり収量 k g
昭和 60 年	10,087	4,768	7,902	276	4,160	706	5,123
平成 10 年	8,223	3,955	7,823	122	4,075	135	4,665
平成 20 年	7,447	3,610	8,063	231	5,041	101	6,032
平成 25 年	7,582	2,939	7,810	291	5,428	1,629	4,979
平成 26 年	7,704	2,725	7,731	320	5,384	1,758	5,367
平成 27 年	7,635	2,902	7,509	264	5,476	2,037	5,533
平成 28 年	7,634	2,432	9,521	297	6,510	2,682	6,887
平成 29 年	7,606	2,223	6,590	267	4,276	3,777	4,695
平成 30 年	7,477	1,739	6,969	458	4,250	3,138	4,863
宮古島市	6,958	1,528	6,692	458	4,250	3,037	4,828
(平良)	1,889	426	7,081	156	4,099	796	4,783
(城辺)	2,134	414	6,457	139	4,079	1,007	4,805
(下地)	810	153	7,072	93	4,628	403	5,087
(上野)	625	128	6,901	42	4,613	315	5,282
(伊良部)	1,500	407	6,315	28	4,134	516	4,461
多良間村	519	211	8,971	-	-	101	5,937
平成 31 年	7,369	2,142	6,318	275	3,358	2,984	4,057
宮古島市	6,850	1,935	6,232	275	3,358	2,874	4,060
(平良)	1,829	511	6,213	96	2,752	765	4,020
(城辺)	2,123	574	6,232	78	3,465	982	3,920
(下地)	795	161	6,415	49	4,004	417	4,473
(上野)	627	140	6,836	34	3,635	307	4,115
(伊良部)	1,476	549	6,043	18	3,325	403	4,010
多良間村	519	207	7,114	-	-	110	3,965

資料：県農林水産部糖業農産課「さとうきび及び甘じゃ糖生産実績」

注) 1 栽培面積は、当年全収穫面積に翌年の夏植収穫面積を加えた。

ただし、平成30年は、当年全収穫面積に令和1/2年期の夏植収穫見込み面積を加えたものである。

2 四捨五入による端数調整のため、合計と内訳の計が一致しないものがある。

合 計			生産額 千円	さとうきび 栽培農家数 戸	1 農家当たり		年 次
収穫面積 h a	10アール 当たり収量 k g	生産量 t			収穫面積 a	生産額 千円	
5,750	7,381	424,390	9,111,653	7,099	81	1,283	昭 和 60 年
4,212	7,613	320,669	6,355,481	5,062	83	1,256	平 成 10 年
3,942	7,834	308,809	7,233,714	5,202	76	1,391	平 成 20 年
4,859	6,718	326,420	7,111,878	5,384	90	1,321	平 成 25 年
4,802	6,709	322,207	7,294,731	5,394	89	1,352	平 成 26 年
5,203	6,632	345,072	7,531,226	5,518	94	1,365	平 成 27 年
5,410	8,051	435,564	10,254,844	5,515	98	1,859	平 成 28 年
5,867	5,486	321,893	7,035,768	5,512	106	1,276	平 成 29 年
5,335	5,497	293,249	6,389,155	5,231	102	1,221	平 成 30 年
5,022	5,342	268,293	5,866,971	4,996	101	1,174	宮古島市
1,378	5,415	74,630	1,628,544	1,399	98	1,164	(平良)
1,559	5,178	80,737	1,769,861	1,526	102	1,160	(城辺)
649	5,489	35,618	782,137	587	111	1,332	(下地)
486	5,651	27,449	599,753	545	89	1,100	(上野)
951	5,245	49,859	1,086,676	939	101	1,157	(伊良部)
312	7,989	24,956	522,184	235	133	2,222	多良間村
5,401	4,918	265,594	5,969,587	5,002	108	1,193	平 成 31 年
5,084	4,849	246,507	5,550,019	4,767	107	1,164	宮古島市
1,371	4,748	65,110	1,487,445	1,393	98	1,068	(平良)
1,634	4,710	76,971	1,714,829	1,439	114	1,192	(城辺)
627	4,936	30,965	705,046	566	111	1,246	(下地)
481	4,872	23,430	526,973	439	110	1,200	(上野)
970	5,158	50,030	1,115,726	930	104	1,200	(伊良部)
317	6,021	19,087	419,569	235	135	1,785	多良間村

エ さとうきび品種別収穫面積

項目 年次	計 (ha)																		
	F 161	Ni 9	NiF 8	Ni 15	Ni 17	宮古 1号	NiTn 20	Ni 21	Ni 22	NiN 24	NiH 25	Ni 26	Ni 27	Ni 28	Ni 29	KY 99-176	RK 97-14	その他	計
平成21年	9	17	171	1,401		1,253		66										1,062	3,979
平成22年	22	4	173	1,262		913		193										1,584	4,150
平成23年	-	-	99	1,140		754		458										1,707	4,158
平成24年	-	2	81	914		638		577	18	6	250							2,219	4,705
平成25年	-	-	61	474		280		664	33	13	267		2,627					440	4,859
平成26年	-	-	22	220		95		562	41	9	271		3,274					309	4,802
平成27年	-	3	20	142	164	69		348	37	7	347		3,620			25		421	5,203
平成28年	-	-	21	81	1	32	0	403	55	4	499		3,918	4		40		352	5,410
平成29年	-	-	7	98	3	33	2	455	62	4	387	-	3,904	15	2	48	5	841	5,867
平成30年	-	-	19	25	4	1	-	409	49	3	347	2	3,253	35	1	84	346	758	5,335
宮古島市	-	-	19	6	4	1	-	409	7	3	347	2	3,076	19	1	41	330	758	5,022
平良	-	-	0	0	0	0	-	104	0	0	107	0	846	9	0	3	102	207	1,378
城辺	-	-	8	3	0	0	-	154	0	0	76	0	1,015	0	0	20	96	187	1,559
下地	-	-	0	0	0	0	-	62	0	0	99	0	325	2	0	9	65	87	649
上野	-	-	9	1	0	0	-	59	0	0	33	0	253	0	0	4	47	81	485
伊良部	-	-	2	3	4	1	-	30	7	3	32	2	637	9	1	6	20	196	949
多良間村	-	-	0	19	0	0	-	0	42	0	0	0	177	16	0	42	16	0	312
令和元年	1	0	29	19	6	12	1	329	72	28	239	6	3,488	56	13	120	422	559	5,401
宮古島市	1	0	29	13	6	12	1	327	20	28	239	6	3,286	52	13	81	410	551	5,076
平良	-	-	4	3	-	7	0	90	3	12	75	-	869	22	4	16	120	146	1,371
城辺	-	-	10	4	2	1	-	128	1	8	64	2	1,063	16	5	28	130	174	1,634
下地	1	-	4	6	-	5	-	36	6	6	47	2	348	3	3	22	68	69	625
上野	-	0	6	0	-	-	0	46	1	1	26	2	257	5	0	3	63	69	481
伊良部	-	-	4	0	4	-	0	27	8	2	26	1	750	5	1	13	28	100	970
多良間村	-	-	-	6	-	-	-	2	52	-	-	-	202	4	-	39	13	-	317

資料：県農林水産部「さとうきび及びびんしゃ糖生産実績」

夏植 (ha)																				項目	
F 172	F 177	Ni 9	NiF 8	Ni 15	Ni 17	宮古 1号	NiTn 20	Ni 21	Ni 22	NiN 24	NiH 25	Ni 26	Ni 27	Ni 28	Ni 29	KY 99-176	RK 97-14	その他	計	年次	
9	-	17	150	1,335		1,128		46										820	3,505	平成21年	
22	-	4	147	1,160		781		111										1,244	3,469	平成22年	
-	-	-	84	1,052		624		367										1,243	3,370	平成23年	
-	-	2	58	813		520		383	14	5	171							1,451	3,417	平成24年	
-	-	-	41	378		190		425	26	13	126		1,484					257	2,939	平成25年	
-	-	-	14	161		60		308	26	8	130		1,838					179	2,725	平成26年	
-	-	3	7	112	112	46		177	28	7	172		1,988			21		244	2,902	平成27年	
-	-	-	12	60	0	17	0	162	-	3	143		1,797	3	-	26		162	2,432	平成28年	
-	-	-	7	75	2	9	-	147	50	3	121	-	1,455	9	2	20	-	324	2,223	平成29年	
-	-	-	8	16	1	0	0	106	33	1	84	1	1,067	19	1	48	89	266	1,739	平成30年	
-	-	-	8	3	1	0	0	106	2	1	84	1	956	8	1	13	77	266	1,527	宮古島市	
-	-	-	-	-	-	-	-	30	-	-	27	-	274	3	-	2	18	73	426	平良	
-	-	-	3	2	-	-	-	40	-	-	22	-	251	-	-	5	31	60	414	城辺	
-	-	-	-	-	-	-	-	13	-	-	14	-	94	1	-	2	8	21	153	下地	
-	-	-	3	-	-	-	-	14	-	-	5	-	69	-	-	1	12	24	128	上野	
-	-	-	2	1	1	-	-	10	2	1	17	1	269	3	1	3	9	88	407	伊良部	
-	-	-	-	13	-	-	-	-	30	-	-	-	111	11	-	34	11	-	211	多良間村	
-	-	0	9	8	4	4	-	119	46	11	71	1	1,430	18	7	58	134	222	2,142	平成元年	
-	-	0	9	3	4	4	-	118	11	11	71	1	1,303	15	7	29	126	218	1,931	宮古島市	
-	-	-	1	0	-	2	-	38	1	3	26	-	327	7	1	8	38	58	511	平良	
-	-	-	3	1	-	-	-	45	1	4	19	1	373	5	4	10	43	65	574	城辺	
-	-	-	0	2	-	2	-	7	3	2	8	1	91	-	1	4	11	30	161	下地	
-	-	0	2	0	-	-	-	11	-	-	6	0	83	0	-	0	16	20	140	上野	
-	-	-	3	0	4	-	-	17	6	2	11	-	428	2	1	8	18	48	549	伊良部	
-	-	-	-	4	-	-	-	1	35	-	-	-	127	3	-	29	7	-	207	多良間村	

注) 1 Ni21は平成20年より、Ni22・Ni24、NiH25は平成24年より、Ni27は平成25年より集計。
2 「0」は単位に満たなかったことを、「-」は該当がなかったことを示す。
3 四捨五入による端数調整のため、合計が合わない場合がある。

エ さとうきび品種別収穫面積のつづき

項目 年次	春植 (ha)																	
	Ni 9	NiF 8	Ni 15	Ni 17	宮古 1号	NiTn 20	Ni 21	Ni 22	NiN 24	NiH 25	Ni 26	Ni 27	Ni 28	Ni 29	KY 99-176	RK 97-14	その他	計
平成21年	0	11	40		50		18										173	293
平成22年	-	6	45		53		57										191	353
平成23年	-	5	34		37		52										210	337
平成24年	-	3	26		14		56	-	-	32							242	374
平成25年	-	0	7		5		32	-	-	34		182					30	291
平成26年	-	1	2		0		37	-	-	40		223					17	321
平成27年	-	0	1	8	2		20	-	-	26		185			3		18	264
平成28年	-	1	0	0	0	-	16	0	0	53		209	-		1		17	297
平成29年	-	-	0	-	3	2	19	0	-	24		156	-		3	-	60	267
平成30年	-	2	0	0	0	0	23	0	0	21		174	3		9	172	53	458
宮古島市	-	2	0	-	1	-	15	4	4	25		174	3		9	172	53	458
平良	-	0	0	0	0	0	7	0	0	5		55	2		1	66	21	156
城辺	-	1	0	0	0	0	11	0	0	5		64	0		2	38	17	139
下地	-	0	0	0	0	0	2	0	0	7		25	0		6	46	8	93
上野	-	1	0	0	0	0	3	0	0	4		12	0		0	19	3	42
伊良部	-	0	0	0	0	0	1	0	0	1		17	0		0	3	5	28
多良間村	-	0	0	0	0	0	0	0	0	0		0	0		0	0	0	0
令和元年	-	2	0	-	1	-	15	4	4	25	1	137	3	2	3	47	31	275
宮古島市	-	2	0	-	1	-	15	4	4	25	1	137	3	2	3	47	31	275
平良	-	1	-	-	1	-	3	0	1	13	-	46	2	2	0	17	10	96
城辺	-	0	0	-	-	-	5	1	1	5	0	44	-	0	0	13	9	78
下地	-	-	-	-	0	-	3	1	2	3	-	26	0	-	2	7	5	49
上野	-	1	-	-	-	-	3	1	0	2	0	12	1	-	-	8	6	34
伊良部	-	-	-	-	-	-	2	1	-	2	-	10	-	-	0	1	2	18
多良間村	-	-	-	-	-	-	-	-	-	-	-	-	-	-	-	-	-	-

資料：県農林水産部糖業農産課「さとうきび及びび甘しや糖生産実績」

株出 (ha)																		項目	
F 161	Ni 9	NiF 8	Ni 15	Ni 17	宮古 1号	NiTn 20	Ni 21	Ni 22	NiN 24	NiH 25	Ni 26	Ni 27	Ni 28	Ni 29	KY 99-176	RK 97-14	その他	計	年次
-	-	10	26		75		1										68	180	平成21年
-	-	20	58		79		25										148	328	平成22年
-	-	11	55		93		39										254	451	平成23年
-	-	20	76		104		138	4	1	47							525	915	平成24年
-	-	20	89		85		207	7	-	107		961					153	1,629	平成25年
-	-	7	58		34		217	15	1	100		1,213					113	1,758	平成26年
-	-	12	29	59	21		151	9	-	148		1,446			1		160	2,037	平成27年
-	-	9	21	0	-	0	226	9	1	303		1,912	1		13		173	2,682	平成28年
-	-	1	22	1	21	-	288	12	1	242		2,293	6	0	26	5	458	3,377	平成29年
-	-	9	9	3	1	0	279	16	2	242		2,013	14		26	85	438	3,138	平成30年
-	-	9	3	3	1	0	279	4	2	242		1,947	9		19	80	438	3,037	宮古島市
-	-	0	0	0	0	0	67	0	0	76		517	4		0	18	114	796	平良
-	-	4	1	0	0	0	103	0	0	50		699	0		13	27	110	1,007	城辺
-	-	0	0	0	0	0	48	0	0	79		206	0		0	12	58	403	下地
-	-	5	1	0	0	0	42	0	0	24		172	0		2	16	54	315	上野
-	-	0	2	3	1	0	19	4	2	14		351	5		3	8	103	516	伊良部
-	-	0	6	0	0	0	0	12	0	0		66	5		8	5	0	101	多良間村
1	-	18	11	2	8	1	194	22	13	143	4	1,921	35	4	59	242	306	2,984	令和元年
1	-	18	9	2	8	1	193	5	13	143	4	1,846	34	4	49	237	302	2,870	宮古島市
-	-	2	2	-	4	0	49	2	7	37	-	496	13	1	9	65	77	765	平良
-	-	7	3	2	1	-	77	-	3	40	1	645	11	1	17	74	100	982	城辺
1	-	4	4	-	3	-	27	2	2	36	1	231	3	2	16	51	35	417	下地
-	-	4	-	-	-	0	32	-	1	18	1	162	4	0	3	39	43	307	上野
-	-	1	-	0	-	0	8	2	0	13	1	312	3	-	4	8	50	403	伊良部
-	-	-	2	-	-	-	1	16	-	-	-	74	1	-	10	5	-	110	多良間村

注) 1 Ni21は平成20年より、Ni22・NiN24、NiH25は平成24年より、Ni27は平成25年より集計。
2 「0」は単位に満たなかったことを、「-」は該当がなかったことを示す。
3 四捨五入による端数調整のため、合計が合わない場合がある。

オ さとうきび糖度別生産実績

年次 \ 項目	加重平均 甘しゅ糖度	計	11.4度 以下	11.5度 ～11.9度	12.0度 ～12.4度	12.5度 ～12.9度	13.0度 ～13.4度
平成 21 年	15.3	349,245	431	837	1,707	4,044	10,022
平成 22 年	14.3	324,199	6,311	7,048	12,714	22,686	33,995
平成 23 年	14.1	202,343	2,685	4,578	9,858	17,256	25,066
平成 24 年	14.7	325,567	1,365	2,355	5,778	13,037	24,795
平成 25 年	14.0	326,420	3,045	5,820	12,921	25,599	41,119
平成 26 年	14.7	322,207	598	1,867	5,037	11,528	23,608
平成 27 年	13.9	345,072	5,196	7,936	17,980	32,703	50,320
平成 28 年	15.0	435,564	4,505	4,722	9,422	16,540	26,150
平成 29 年	13.9	321,893	7,001	10,025	19,810	33,395	46,405
平成 30 年	14.0	293,249	4,699	6,293	13,327	24,047	36,799
宮古島市	14.0	268,293	4,573	5,869	12,439	21,908	34,014
(平良)	14.0	74,630	1,801	1,744	3,953	6,359	9,426
(城辺)	14.1	80,737	578	1,221	2,929	6,199	10,451
(下地)	14.1	35,618	761	886	1,361	2,594	4,044
(上野)	14.0	27,449	421	594	1,195	2,236	3,328
(伊良部)	13.9	49,859	1,013	1,424	3,001	4,520	6,764
多良間村	14.2	24,956	125	424	888	2,138	2,786
令和元年	14.7	265,594	662	1,499	4,156	10,075	36,799
宮古島市	14.6	246,507	662	1,488	4,045	9,851	20,038
(平良)	14.9	65,110	113	176	514	3,467	3,467
(城辺)	14.4	76,971	200	668	1,747	7,422	7,422
(下地)	14.9	30,965	83	131	329	1,836	1,836
(上野)	14.6	23,430	15	70	263	1,781	1,781
(伊良部)	14.4	50,030	250	442	1,192	4,940	4,940
多良間村	15.2	19,087	-	11	111	592	592

単位：t、度

13.5度 ～13.9度	14.0度 ～14.4度	14.5度 ～14.9度	15.0度 ～15.4度	15.5度 ～15.9度	16.0度 ～16.4度	16.5度 ～16.9度	17.0度 以上	
21,168	37,754	52,787	62,403	57,896	43,259	28,525	28,410	平成21年
45,189	51,504	48,239	39,586	27,769	16,500	7,698	4,959	平成22年
60,379	32,960	29,177	22,683	14,828	7,785	3,285	1,404	平成23年
38,723	48,602	52,708	47,363	37,590	25,795	15,535	11,920	平成24年
53,991	56,338	48,637	37,033	22,889	11,246	4,889	2,894	平成25年
39,609	53,298	58,650	53,103	38,596	21,685	9,742	4,886	平成26年
65,044	64,429	48,843	29,808	14,627	5,661	1,969	557	平成27年
38,436	49,988	57,354	60,854	56,483	47,061	33,440	30,607	平成28年
53,344	49,505	40,060	27,858	17,088	9,278	4,913	3,211	平成29年
48,947	51,935	46,433	31,135	17,890	7,963	2,675	1,107	平成30年
45,247	47,845	41,935	28,118	15,795	7,002	2,483	1,065	宮古島市
12,149	12,515	11,430	7,703	4,515	2,066	717	253	(平良)
14,754	15,398	13,400	8,679	4,339	1,921	675	194	(城辺)
5,772	6,256	5,479	3,975	2,564	1,179	473	274	(下地)
4,676	5,255	4,560	2,958	1,535	544	113	34	(上野)
7,897	8,422	7,067	4,804	2,841	1,292	505	310	(伊良部)
3,700	4,090	4,498	3,016	2,096	962	192	43	多良間村
32,220	43,047	47,337	41,213	31,339	19,430	9,249	5,330	令和元年
31,151	41,112	43,984	37,336	27,747	16,860	8,006	4,819	宮古島市
5,995	9,056	11,892	11,287	9,452	6,287	3,264	2,115	(平良)
11,533	13,995	13,798	10,717	6,767	3,858	1,468	757	(城辺)
3,392	4,623	5,514	4,835	4,096	2,727	1,455	1,108	(下地)
2,986	4,423	4,363	3,764	2,727	1,404	600	271	(上野)
7,245	9,016	8,417	6,734	4,705	2,584	1,219	568	(伊良部)
1,070	1,935	3,353	3,876	3,592	2,570	1,243	511	多良間村

注) 1 「0」は単位に満たなかったことを、「-」は該当がなかったことを示す。

2 四捨五入による端数調整のため、合計と内訳が合わない場合がある。

カ さとうきび栽培面積規模別農家数

単位：戸

項目 年次	計		5a 未満	5a以上 10a未満	10a以上 30a未満	30a以上 50a未満	50a以上 100a未満	100a以上 150a未満	150a以上 200a未満	200a以上 300a未満	300a以上 400a未満	400a以上 500a未満	500a以上 700a未満	700a以上 1000a未満	1000a 以上
	平成28年	5,515	-	7	236	366	1,213	1,193	845	970	384	158	108	25	10
平成29年	5,512	-	7	236	366	1,212	1,192	844	970	384	158	108	25	10	
平成30年	5,231	-	46	535	823	1,642	1,015	574	415	127	32	18	4	-	
宮古島市	4,996	-	45	522	796	1,581	963	539	381	120	30	15	4	-	
(平良)	1,399	-	5	134	232	496	268	140	92	25	4	2	1	-	
(城辺)	1,526	-	30	154	222	424	302	186	144	45	12	6	1	-	
(下地)	587	-	-	50	82	185	126	79	39	16	7	3	-	-	
(上野)	545	-	9	67	103	158	110	56	33	7	2	-	-	-	
(伊良部)	939	-	1	117	157	318	157	78	73	27	5	4	2	-	
多良間村	235	-	1	13	27	61	52	35	34	7	2	3	-	-	
令和元年	5,002	1	15	138	319	965	870	814	924	461	232	178	54	31	
宮古島市	4,767	-	2	111	258	913	835	780	917	459	229	178	54	31	
(平良)	1,393	-	1	46	84	289	263	240	264	101	60	36	6	3	
(城辺)	1,439	-	-	29	73	243	247	221	289	162	81	62	25	7	
(下地)	566	-	-	10	26	97	106	85	113	67	23	24	5	10	
(上野)	439	-	-	10	35	112	13	86	106	48	17	11	1	-	
(伊良部)	930	-	1	16	40	172	206	148	145	81	48	45	17	11	
多良間村	235	1	13	27	61	52	35	34	7	2	3	-	-	-	

資料：県農林水産部「さとうきび及び甘しや糖生産実績」

キ さとうきびの収量と降水量の少なかった時期及び台風

平成25年(2013年)～令和元年(2020年)

年次	さとうきび 10a当たり 収量(kg)	降水量の少なかった時期			台 風			備 考
		期 間	日 数	降水量	月 日	最大風速 (m/s)	最大瞬間風速 (m/s)	
平成25年	6,718	2/10～3/12	31	25.5	6/18～6/20	15.1	25.3	4号
					7/12～7/13	21.1	35.2	7号
		7/13～8/20	39	76.0	8/19～8/22	17.4	27.3	12号
					8/28～8/29	12.2	18.8	15号
					9/2～9/3	9.4	15.6	17号
					10/4～10/6	23.7	37.0	23号
平成26年	6,709	9/21～11/20	61	75.0	6/11	7.3	11.6	6号
					7/7～7/9	21.2	35.8	8号
					7/31～8/1	13.1	20.6	12号
平成27年	6,632	1/31～2/28	29	74.0	5/11～5/12	26.5	42.7	6号
					7/9～7/11	23.0	33.0	9号
		7/21～8/20	31	38.5	8/7～8/8	17.9	30.9	13号
					8/22～24	27.0	41.5	15号
					9/27～9/28	15.4	26.7	21号
平成28年	8,051	降水量の 少なかった 期間なし			9/6	12.3	18.7	13号
					9/17	10.9	21.3	16号
					9/26～9/27	15.6	27.7	17号
					10/3	12.7	19.8	18号
平成29年	5,486	H28/12/29～ 2/19	53	42.5	7/2～7/3	9.6	15.4	3号
		3/20～4/20	32	32.5	7/29	10.4	19.9	9号
		7/30～8/30	32	36.5	9/12～9/14	28.2	48.3	18号
					10/28	13.5	21.6	22号
平成30年	5,497	2/1～3/2	30	58.0	6/15～6/16	14.1	21.6	6号
					7/1～7/2	10.1	16.0	7号
					7/10～7/11	25.9	43.1	8号
					8/11～8/12	12.9	18.5	14号
					9/28～9/29	21.4	36.3	24号
					10/4～10/5	17.4	29.7	25号
令和元年	4,918	10/2～11/2	31	64	7/17～7/18	16.4	28.9	5号
					8/8～8/9	26.2	46.6	9号
					9/5	37.2	59.6	13号
					9/21	14.2	22.1	17号
					9/30～10/1	13.2	24.2	18号
					11/22	9.1	15.3	27号

資料:宮古島地方气象台、県農林水産部「さとうきび及び甘しや糖生産実績」

注)「降水量の少なかった時期」とは、3旬以上 連続して、平年比60%以下となった場合を表記。

台風は、宮古島より300km以内に入ったものを表記。

ク 分みつ糖・含みつ糖別さとうきび販売金額

年次	計			分みつ糖			含みつ糖		
	原料 処理量 t	トン当 たり 価格 円	金 額 千円	原料 処理量 t	トン当 たり 価格 円	金 額 千円	原料 処理量 t	トン当 たり 価格 円	金 額 千円
平成 21 年	349,245	23,035	8,044,921	322,490	23,156	7,467,715	26,755	21,574	577,206
平成 22 年	324,199	22,742	7,373,004	300,306	22,968	6,897,290	23,893	19,910	475,713
平成 23 年	202,343	21,736	4,498,042	187,565	21,843	4,097,043	14,779	20,367	300,999
平成 24 年	325,567	22,075	7,186,733	304,083	22,110	6,723,141	21,484	21,579	463,593
平成 25 年	326,420	21,787	7,111,878	305,199	21,895	6,682,311	21,221	20,242	429,567
平成 26 年	322,207	22,640	7,294,731	301,268	22,720	6,844,771	20,939	21,489	449,960
平成 27 年	345,073	21,825	7,531,227	324,389	21,963	7,124,676	20,683	19,656	406,551
平成 28 年	435,564	23,544	10,254,844	410,166	23,689	9,716,207	25,398	21,208	538,637
平成 29 年	343,108	21,857	7,475,831	318,152	21,868	6,953,647	-	-	-
平成 30 年	293,249	21,787	6,389,155	268,293	21,868	5,866,971	24,956	20,924	522,184
宮古島市	268,293	21,868	5,866,971	268,293	21,868	5,866,971	-	-	-
(平良)	74,630	21,821	1,628,544	74,630	21,821	1,628,544	-	-	-
(城辺)	80,737	21,921	1,769,861	80,737	21,921	1,769,861	-	-	-
(下地)	35,618	21,959	782,137	35,618	21,959	782,137	-	-	-
(上野)	27,449	21,850	599,753	27,449	21,850	599,753	-	-	-
(伊良部)	49,859	21,795	1,086,676	49,859	21,795	1,086,676	-	-	-
多良間村	24,956	20,924	522,184				24,956	20,924	522,184
令和元年	265,594	22,476	5,969,587	246,507	22,515	5,550,019	19,087	21,982	419,569
宮古島市	246,506	22,515	5,550,019	246,507	22,515	5,550,019	-	-	-
(平良)	65,110	22,845	1,487,445	65,110	22,845	1,487,445	-	-	-
(城辺)	76,971	22,279	1,714,829	76,971	22,279	1,714,829	-	-	-
(下地)	30,965	22,769	705,046	30,965	22,769	705,046	-	-	-
(上野)	23,430	22,491	526,973	23,430	22,491	526,973	-	-	-
(伊良部)	50,030	22,301	1,115,726	50,030	22,301	1,115,726	-	-	-
多良間村	19,087	21,982	419,569				19,087	21,982	419,569

資料：県農林水産部糖業農産課「さとうきび及び甘じゃ糖生産実績」

注) 1 平成20年以降について

- (1) 分みつ糖の金額＝取引価格＋甘味資源作物交付金
 - (2) 含みつ糖の金額には、生産対策費は含まれていない。
- 2 四捨五入により、計と内訳が一致しないものがある。

ケ 産糖実績

年次	計			分みつ糖			含みつ糖		
	原料	歩留	産糖量	原料	歩留	産糖量	原料	歩留	産糖量
	t	%	t	t	%	t	t	%	t
平成21年	349,245	13.12	45,826	322,490	13.08	42,194	26,755	13.58	3,632
平成22年	324,199	12.04	39,025	300,306	12.01	36,063	23,893	12.40	2,962
平成23年	202,343	11.64	23,556	187,565	11.52	21,610	14,779	13.17	1,946
平成24年	325,567	12.72	41,407	304,083	12.61	38,339	21,484	14.28	3,068
平成25年	326,420	11.77	38,405	305,199	11.67	35,615	21,221	13.15	2,790
平成26年	322,207	12.45	40,113	301,268	12.36	37,225	20,939	13.79	2,888
平成27年	345,072	11.19	38,622	324,389	11.16	36,210	20,683	11.66	2,412
平成28年	435,564	12.62	54,954	410,166	12.53	51,413	25,398	13.94	3,541
平成29年	321,893	11.28	36,305	296,483	11.17	33,122	25,410	12.53	3,183
平成30年	293,249	11.47	33,636	268,293	11.36	30,485	24,956	12.63	3,151
令和元年	271,463	11.64	31,611	246,507	11.80	29,079	24,956	13.26	2,532

資料：沖縄県農林水産部「さとうきび及びび甘しゃ糖生産実績」

コ 製糖工場の現況（平成31年3月末現在）

工場名	所在地	設立年月	能力	資本構成			糖種区分
				計	県内	県外	
			トン/日	千円			
沖縄製糖KK	宮古島市下地	1952.9	1,900	150,000	150,000	-	分みつ
宮古製糖KK (城辺工場)	宮古島市城辺	1959.8	1,800	380,640	197,640	183,000	分みつ
宮古製糖KK (伊良部工場)	宮古島市伊良部	1962.4	490				分みつ
宮古製糖KK (多良間工場)	多良間村字仲筋	1964.8	250				含みつ

資料：県農林水産部「糖業年報（第59号）平成31年3月」

サ さとうきび品質取引実績

平成30/31年期

地区(島)	項目	買入原料 処理量 t	平均 農家 円 / t	甘蔗糖度			甘蔗糖度の区分重量 (t)							
				平均 度	最低 度	最高 度	13.0度 以下	比率 %	13.1 ~13.6度	比率 %	13.7 ~14.3度	比率 %	14.4度 以上	比率 %
平良		74,630	21,838	14.0	8.1	18.1	15,346	20.6	12,781	17.1	17,377	23.3	29,127	39.0
城辺		80,737	21,921	14.1	9.8	18.3	12,812	15.9	13,915	17.2	21,774	27.0	32,236	39.9
下地		35,618	21,959	14.1	8.2	19.0	6,189	17.4	5,631	15.8	8,493	23.8	15,304	43.0
上野		27,449	21,850	14.0	8.4	17.8	4,975	18.1	4,511	16.4	7,177	26.1	10,785	39.3
宮古島		218,434	21,890	14.0	8.1	19.0	39,323	18.0	36,838	16.9	54,821	25.1	87,452	40.0
伊良部島		49,859	21,795	13.9	7.9	18.6	11,311	22.7	8,305	16.7	11,779	23.6	18,465	37.0
多良間島		24,956	20,924	14.2	10.8	17.5	4,093	16.4	3,617	14.5	5,581	22.4	11,665	46.7
宮古計		293,249	21,792	14.0	7.9	19.0	54,727	18.7	48,760	16.6	72,181	24.6	117,582	40.1
県計		741,777	21,714	14.0	7.4	19.0	169,189	22.8	120,816	16.3	165,718	22.3	286,054	38.6

令和元/2年期

地区(島)	項目	買入原料 処理量 t	平均 農家 円 / t	甘蔗糖度			甘蔗糖度の区分重量 (t)							
				平均 度	最低 度	最高 度	13.0度 以下	比率 %	13.1 ~13.6度	比率 %	13.7 ~14.3度	比率 %	14.4度 以上	比率 %
平良		65,110	22,870	14.9	10.8	19.9	2,729	4.2	5,035	7.7	10,744	16.5	46,602	71.6
城辺		76,971	22,279	14.4	8.1	18.5	7,859	10.2	10,561	13.7	18,371	23.9	40,181	52.2
下地		30,965	22,769	14.9	10.4	19.1	1,654	5.3	2,841	9.2	5,790	18.7	20,680	66.8
上野		23,430	22,491	14.6	11.3	18.7	1,335	5.7	2,615	11.2	5,247	22.4	14,233	60.7
宮古島		196,477	22,577	14.7	8.1	19.9	13,577	6.9	21,052	10.7	40,152	20.4	121,695	61.9
伊良部島		50,030	22,301	14.4	9.7	19.6	5,339	10.7	6,873	13.7	11,704	23.4	26,114	52.2
多良間島		19,087	21,982	15.2	11.9	18.3	397	2.1	912	4.8	2,178	11.4	15,600	81.7
宮古計		265,594	22,482	14.7	8.1	19.9	19,313	7.3	28,837	10.9	54,034	20.3	163,409	61.5
県計		675,827	22,519	14.7	8.0	19.9	62,463	9.2	68,406	10.1	124,910	18.5	420,048	62.2

資料：県農林水産部「さとうきび及び甘じや糖生産実績」

シ さとうきびハーベスター稼働状況

	収穫面積 (ha)	生産量 (t)	稼働台数			ハーベスターによる 収穫面積(ha)			ハーベスターによる 収穫処理数量(t)			収穫率			
			大型	中型	小型	大型	中型	小型	大型	中型	小型		計		
平成30年	5,335	293,249	2	27	128	2	631	3,835	4,468	83.7%	127	36,618	207,882	244,627	83.4%
宮古島市	5,023	268,293	2	23	124	2	517	3,729	4,249	84.6%	127	27,884	199,077	227,088	84.6%
多良間村	312	24,956	-	4	4	-	114	105	220	70.3%	-	8,734	8,805	17,539	70.3%
令和元年	5,401	265,594	-	23	130	-	552	4,108	4,660	86.2%	-	28,122	56,281	84,403	31.8%
宮古島市	5,084	246,507	-	19	126	-	426	3,992	4,418	86.9%	-	20,636	49,428	70,064	28.4%
多良間村	317	19,087	-	4	4	-	126	116	242	76.3%	-	7,486	6,853	14,339	75.1%
県計(H31)	12,901	675,827	16	70	364	1,165	2,250	6,824	10,239	67.6%	92,004	128,357	314,054	534,415	68.0%

資料：県糖業農産課「令和元/2年期 さとうきび及びびび甘しや糖生産実績 令和2年8月」

※小数点以下四捨五入のため、計と内訳が異なる場合がある。

(2) 野菜類

ア JAの野菜取り扱い状況の推移

年度	計		ゴーヤー		とうがん		かぼちゃ		オクラ		
	数量	金額	数量	金額	数量	金額	数量	金額	数量	金額	
平成 21 年	2,316.9	682,243	454.0	188,570	1,050.3	173,644	574.5	199,465	58.3	42,441	
平成 22 年	1,840.2	634,068	400.5	196,515	839.3	164,833	373.7	145,759	39.0	34,956	
平成 23 年	1,934.8	656,442	554.2	264,086	787.7	160,642	404.3	126,944	41.1	34,485	
平成 24 年	2,226.1	735,658	720.5	293,973	969.0	186,826	317.9	117,418	61.0	50,086	
平成 25 年	2,286.2	739,561	809.3	311,229	865.5	159,285	414.4	142,374	66.3	54,042	
平成 26 年	2,168.4	732,479	891.4	322,224	702.8	128,369	331.9	124,553	83.3	68,644	
平成 27 年	2,404.0	824,543	787.6	330,767	861.5	152,818	520.6	185,971	86.1	69,095	
平成 28 年	2,608.9	861,041	1,059.0	383,258	810.2	137,345	476.6	163,486	99.8	75,653	
平成 29 年	2,159.1	770,639	870.8	342,569	661.0	121,611	435.3	169,452	66.5	49,417	
平成 30 年	2,526.5	832,774	1,047.0	366,015	799.4	153,418	478.1	164,734	53.8	48,918	
支店別生産量	平良	360.6	117,603	132.6	47,371	148.5	27,947	44.9	14,819	11.6	10,475
	城辺	480.2	173,021	288.9	100,968	71.2	14,055	50.2	13,801	15.3	13,787
	下地	417.9	151,095	258.1	89,659	87.4	17,071	27.2	9,175	3.3	3,126
	上野	968.3	270,962	359.6	124,994	492.3	94,345	82.4	26,789	5.6	4,923
	伊良部	265.3	108,688	7.8	3,023	0.0	0	239.2	88,745	18.0	16,607
	多良間	34.2	11,405	0.0	0	0.0	0	34.2	11,405	0.0	0
令和元年	2,287.2	778,762	907.5	337,665	788.7	144,466	428.2	157,224	55.7	58,128	
支店別生産量	平良	294.5	105,406	122.6	46,524	103.5	19,319	40.3	14,269	10.9	10,910
	城辺	388.5	154,168	239.1	89,218	63.3	11,827	30.1	10,316	12.0	12,309
	下地	444.0	160,046	261.9	95,524	112.4	20,307	32.8	13,005	5.8	6,390
	上野	856.3	230,217	277.4	103,921	509.5	93,013	50.4	17,836	5.3	5,055
	伊良部	284.6	121,183	6.5	2,478	0.0	0	255.3	94,056	21.7	23,464
	多良間	19.3	7,742	0.0	0	0.0	0	19.3	7,742	0.0	0

資料：JAおきなわ宮古地区営農振興センター

注) 合計と内訳が一致しないものは四捨五入によるもの

単位：t、千円

いんげん		メロン		たまねぎ		パパイヤ		その他	
数量	金額	数量	金額	数量	金額	数量	金額	数量	金額
19.5	22,113	70.1	37,277	79.0	15,237	10.8	3,111	0.4	385
26.1	30,036	84.6	43,436	62.6	11,758	9.6	3,060	4.8	3,715
27.6	28,687	54.9	21,867	41.2	8,187	9.6	4,065	14.2	7,479
39.0	38,224	67.7	35,135	34.6	7,164	12.4	3,843	3.9	2,989
39.2	38,772	52.5	22,334	28.7	5,956	6.5	2,629	3.8	2,940
53.0	48,816	53.4	27,387	46.1	9,532	4.6	1,484	1.9	1,470
57.7	52,026	55.0	25,043	31.5	6,399	2.0	630	2.0	1,794
85.2	65,410	55.7	29,956	19.6	3,988	0.8	141	2.0	1,804
73.8	68,673	31.9	14,406	19.0	3,968	0.2	41	0.6	502
89.4	74,419	31.8	17,834	23.8	4,840	1.5	803	1.7	1,793
16.6	14,454	2.4	1,196	2.6	548	1.4	793	0.0	0
20.5	17,245	15.4	8,384	17.4	3,520	0.1	10	1.2	1,251
38.1	31,287	0.0	0	3.8	772	0.0	0	0.0	5
14.2	11,433	14.0	8,254	0.0	0	0.0	0	0.2	224
0.0	0	0.0	0	0.0	0	0.0	0	0.3	313
0.0	0	0.0	0	0.0	0	0.0	0	0.0	0
66.5	58,589	30.5	20,091	9.2	1,782	0.0	0	0.9	817
13.6	12,247	2.7	1,905	0.8	177	0.0	0	0.1	55
16.9	15,326	21.3	13,891	5.6	1,106	0.0	0	0.2	175
28.3	24,321	0.0	0	2.8	499	0.0	0	0.0	0
6.9	5,845	6.5	4,295	0.0	0	0.0	0	0.3	252
0.8	850	0.0	0	0.0	0	0.0	0	0.3	335
0.0	0	0.0	0	0.0	0	0.0	0	0.0	0

イ 市村別野菜生産量(平成31年(令和元年)4月～令和2年3月) 単位 数量:t、金額:千円

市村	品目 項目	宮古島市		多良間村		合計		計
		JA取扱	JA以外	JA取扱	JA以外	JA取扱	JA以外	
ゴーヤー	数量	907.5	-	0.0	-	1,047.0	-	1,047
	金額	337,665	-	0	-	366,015	-	366,015
とうがん	数量	788.7	-	0.0	-	799.4	-	799
	金額	144,466	-	0	-	153,418	-	153,418
かぼちゃ	数量	408.9	-	19.3	-	428.2	-	428
	金額	149,482	-	7,742	-	157,224	-	157,224
すいか	数量	0.0	-	0.0	-	0.0	-	0
	金額	0	-	0	-	0	-	0
ピーマン	数量	0.0	-	0.0	-	0.0	-	0
	金額	0	-	0	-	0	-	0
いんげん	数量	66.5	-	0.0	-	89.4	-	89
	金額	58,589	-	0	-	74,419	-	74,419
メロン	数量	30.5	-	0.0	-	31.8	-	32
	金額	20,091	-	0	-	17,834	-	17,834
たまねぎ	数量	9.2	-	0.0	-	23.8	-	24
	金額	1,782	-	0	-	4,840	-	4,840
オクラ	数量	55.7	-	0.0	-	53.8	-	54
	金額	58,128	-	0	-	48,918	-	48,918
パパイヤ (未熟果)	数量	0.0	-	0.0	-	1.5	-	2
	金額	0	-	0	-	803	-	803
その他	数量	0.9	-	0.0	-	0.9	-	1
	金額	817	-	0	-	817.0	-	817
合計	数量	2,267.9	-	19.3	-	2,475.8	-	2,476
	金額	771,020	-	7,742	-	824,288	-	824,288
生産量合計		2,267.9		19.3		2,475.8		
販売額合計		771,020		7,742		824,288		

資料：JAおきなわ宮古地区営農振興センター、宮古農林水産振興センター業務資料

- 注1) 取り扱いの無い品目は0と表記
 2) 調査を実施していないものは「-」で表示

(3) 花き類

花きの作付(収穫)面積及び出荷量

地域年産	花き 計		切り花					
			小計		きく		葉もの	
	作付面積	出荷量	作付面積	出荷量	作付面積	出荷量	作付面積	出荷量
	ha	千本	ha	千本	ha	千本	ha	千本
平成18年	1	248	1	248	1	175	0	0
平成19年	1.06	245	1.1	245	0.9	174	0.1	70
平成20年	0.72	282	0.7	282	0.6	220	0.1	60
平成21年	0.85	277	0.9	277	0.6	206	0.2	70
平成22年	0.78	308	0.8	308	0.5	218	0.2	89
平成23年	0.82	299	0.8	299	0.6	214	0.2	85
平成24年	0.82	290	0.8	290	0.6	240	0.2	50
平成25年	0.72	269	0.7	269	0.6	222	0.1	47
平成26年	0.12	47	0.1	47	0	0	0.1	47
平成27年	0.7	252	0.7	252	0.6	213	0.1	39
平成28年	0.8	266	0.8	266	0.6	221	0.2	45
平成29年	0.8	235	0.8	235	0.6	179	0.2	56
宮古島市	0.8	235	0.8	235	0.6	179	0.2	56
多良間村	-	-	-	-	-	-	-	-
県 計	891	292,492	859	292,089	671	263,268	101	19,886

資料：(平成5年～平成18年)沖縄総合事務局「園芸・工芸農作物市町村別統計書」

(平成19年～平成20)県農林水産部園芸振興課報告

(平成21年以降)県農林水産部「沖縄県の園芸・流通」

注)「-」は事実のないもの。

(4) 果 樹 類

果樹栽培実績（園地栽培）

単位：a、t

年度	合計		マンゴー		パイナップル		ドラゴンフルーツ		その他	
	面積	生産量	面積	生産量	面積	生産量	面積	生産量	面積	生産量
平成21	8,350	540.3	6,680	350.0	-	-	580	45.6	1,090	144.7
平成22	9,250	666.5	7,024	421.0	-	-	570	40.0	1,657	205.5
平成23	9,226	650.6	7,166	520.0	-	-	400	28.0	1,660	102.6
平成24	8,605	354.7	7,445	274.0	-	-	210	14.7	950	66.0
平成25	8,093	677.0	7,445	604.0	-	-	107	7.5	541	65.5
平成26	8,070	791.1	7,450	760.0	490	26.1	80	0.0	50	5.0
平成27	8,040	789.4	7,450	765.0	490	13.7	50	4.3	50	6.4
平成28	8,060	471.9	7,440	410.0	490	24.8	80	7.8	50	29.3
平成29	7,699	768.6	7,440	730.0	259	30.1	-	4.0	-	4.6
宮古島市	7,699	768.6	7,440	730.0	259	30.1	-	4.0	-	4.6
多良間村	0	0.0	0	0.0	-	-	-	-	-	-
平成30	7,709	679.3	7,450	640.0	259	26.5	-	5.4	-	7.5
宮古島市	7,709	679.3	7,450	640.0	259	26.5	-	5.4	-	7.5
多良間村	0	0.0	0	0.0	-	-	-	-	-	-

資料：（平成28年度まで）宮古島市、多良間村報告値
（平成29年度以降）宮古農林水産振興センター業務資料

注）平成24・25年の「その他」はバナナ、パイナップル、パッションフルーツ、アテモヤ、カニステルの合計である。

平成26年以降についてはパッションフルーツ、パパイヤ、バナナの値である。

(5) 葉たばこ

葉たばこ栽培農家数、収穫面積、収穫量及び生産額

年 度	農家数(戸)	収穫面積(ha)	10a当り 収量(kg)	収穫量(t)	1kg当り 価格(円)	生産額(千円)
平成21年	167	642	239	1,537	1,855	2,851,091
平成22年	165	644	210	1,354	2,012	2,725,144
平成23年	128	635	91	576	2,021	1,164,042
平成24年	139	571	193	1,104	2,055	2,268,185
平成25年	139	585	190	1,112	2,126	2,363,975
平成26年	138	585	192	1,121	2,090	2,343,661
平成27年	136	584	133	776	2,125	1,648,892
平成28年	135	577	192	1,109	1,972	2,187,772
平成29年						
平成30年	128	532	243	1,292	1,883	2,432,595
宮古島市	119	510	242	1,234	1,882	2,322,710
平 良	15	51	228	116	1,826	211,583
城 辺	35	181	235	424	1,881	797,405
下 地	29	122	254	309	1,932	596,226
上 野	27	113	253	287	1,875	538,012
伊 良 部	13	43	227	98	1,830	179,483
多良間村	9	22	259	58	1,910	109,884
令和元年 (平成31年)	121	491	216	1,059	2,029	2,148,831
宮古島市	112	469	216	1,014	2,039	2,066,148
平 良	14	47	203	95	1,986	187,867
城 辺	35	173	211	364	2,041	743,559
下 地	28	112	213	239	2,080	498,170
上 野	25	102	231	237	2,027	479,865
伊 良 部	10	35	227	79	1,996	156,687
多良間村	9	22	204	45	1,825	82,683

資料: 沖縄県たばこ耕作組合

注) 四捨五入により合計と内訳の計が一致しないものがある。

(6)薬用作物

収穫面積、10a当たりの収量、生産量

①アロエベラ

	平成30年			令和元年		
	収穫面積 (a)	10a当り 収量(kg)	生産量 (kg)	収穫面積 (a)	10a当り 収量(kg)	生産量 (kg)
県 計	216.5	103.6	2,242.2	191.5	120.8	2,314.0
宮古計	200.0	109.6	2,192.2	175.0	120.2	2,104.0
宮古島市	200.0	109.6	2,192.2	175.0	120.2	2,104.0
多良間村	0	-	0.0	0	-	0.0

②ウコン

	平成30年			令和元年		
	収穫面積 (a)	10a当り 収量(kg)	生産量 (kg)	収穫面積 (a)	10a当り 収量(kg)	生産量 (kg)
県 計	5,344.7	110.3	58,967.0	5,460.0	133.9	73,116.0
宮古計	30.0	54.3	163.0	18.0	87.8	158.0
宮古島市	30.0	54.3	163.0	18.0	87.8	158.0
多良間村	0	-	0.0	0	-	0.0

③ヤエヤマアオキ

	平成30年			令和元年		
	収穫面積 (a)	10a当り 収量(kg)	生産量 (kg)	収穫面積 (a)	10a当り 収量(kg)	生産量 (kg)
県 計	13.9	741.0	1,030	300.0	366.7	11,000
宮古計	400.0	223.0	8,918	300.0	366.7	11,000
宮古島市	0.0	0.0	0	0.0	0.0	0
多良間村	400	223.0	8,918	300	366.7	11,000

④その他

	平成30年			令和元年		
	収穫面積 (a)	10a当り 収量(kg)	生産量 (kg)	収穫面積 (a)	10a当り 収量(kg)	生産量 (kg)
県 計	4,003.0	-	59,457.7	9,649.6	-	143,742.8
宮古計	110.0	-	2,946.7	422.0	-	4,935.0
宮古島市	110.0	-	2,946.7	172.0	-	3,335.0
多良間村	0	-	0.0	250	-	1600.0

資料：沖縄県農林水産部糖業農産課（宮古島市、多良間村報告値）

注） 1 宮古島市の「その他」は、ビデンスピローサ。

2 「-」は調査を欠くもの。

(7) 緑肥作物

緑肥作物の作付面積

単位：ha

年度	計	クロタラリア	ピジョンピー	ヒマワリ	豆類 (富貴豆、下大豆等)	その他
平成21年度	443.7	217.2	26.9	0.0	126.0	73.6
平成22年度	406.4	197.2	20.1	0.0	119.6	69.5
平成23年度	385.0	288.0	0.0	22.0	75.0	0.0
平成24年度	267.6	199.3	0.0	11.3	57.0	0.0
平成25年度	249.1	170.9	0.0	12.4	65.8	0.0
平成26年度	246.6	185.5	0.0	17.2	43.9	0.0
平成27年度	179.8	131.8	0.0	12.2	35.8	0.0
平成28年度	173.5	107.4	0.0	20.4	45.7	0.0
平成29年度	283.3	199.1	0.0	10.0	74.2	0.0
宮古島市	252.0	176.2	0.0	10.0	65.8	0.0
平良	77.0	57.7	0.0	2.5	16.8	0.0
城辺	55.5	36.8	0.0	1.2	17.5	0.0
下地	38.4	28.9	0.0	1.3	8.2	0.0
上野	60.1	37.4	0.0	2.5	20.2	0.0
伊良部	21.0	15.4	0.0	2.5	3.1	0.0
多良間村	31.3	22.9	0.0	0.0	8.4	0.0
平成30年度	302.6	222.8	0.0	15.0	64.8	0.0
宮古島市	263.6	190.7	0.0	15.0	57.9	0.0
平良	76.6	60.0	0.0	4.0	12.6	0.0
城辺	59.5	46.4	0.0	1.6	11.5	0.0
下地	46.6	33.6	0.0	1.1	11.9	0.0
上野	56.9	33.4	0.0	2.9	20.6	0.0
伊良部	24.0	17.3	0.0	5.4	1.3	0.0
多良間村	39.0	32.1	0.0	0.0	6.9	0.0
令和元年	191.8	102.3	0.0	31.6	57.9	0.0
宮古島市	145.2	78.6	0.0	19.3	47.3	0.0
平良	58.7	31.5	0.0	7.8	19.4	0.0
城辺	38.8	24.2	0.0	1.5	13.1	0.0
下地	17.7	7.2	0.0	4.6	5.9	0.0
上野	25.8	14.3	0.0	3.6	7.9	0.0
伊良部	4.2	1.4	0.0	1.8	1.0	0.0
多良間村	46.6	23.7	0.0	12.3	10.6	0.0

資料：宮古島市、多良間村報告

(8) 飼料作物

飼料作物の作付面積

単位：ha

年度	計	ネビアグラス	ローズグラス	ギニアグラス	ジャイアント スターグラス	トランス パーラー	その他 (ソルゴー等)
平成21年度	1,111.8	19.0	837.1	131.0	67.4	-	57.3
平成22年度	883.5	17.5	920.4	124.7	72.4	58.2	38.6
平成23年度	1,067.5	14.5	709.6	143.6	73.6	124.7	1.4
平成24年度	1,114.2	15.4	728.7	138.7	75.8	130.3	25.3
平成25年度	1,085.1	11.8	705.1	141.0	64.1	145.3	17.8
平成26年度	1,098.6	12.9	685.7	139.9	58.7	186.8	14.7
平成27年度	1,128.3	10.5	712.6	132.4	55.1	200.8	16.9
平成28年度	1,132.8	10.6	710.5	123.7	52.7	219.7	15.6
平成29年度	1,122.0	9.7	690.0	127.3	49.1	230.2	15.8
平成30年度	1,078.4	8.8	658.4	115.0	46.1	236.8	13.4
宮古島市	743.6	8.8	461.9	103.4	29.4	127.4	12.7
平良	199.7	3.0	132.3	17.6	0.8	44.9	1.1
城辺	355.7	4.4	228.5	60.7	6.9	45.6	9.7
下地	107.1	0.5	53.3	16.5	15.5	20.8	0.5
上野	65.4	0.9	41.1	8.4	6.2	7.4	1.5
伊良部	15.8	0.0	6.7	0.3	0.0	8.8	0.0
多良間村	334.9	0.0	196.5	11.6	16.7	109.4	0.7
令和元年	1,133.0	3.9	624.5	82.8	33.7	3.6	384.5
宮古島市	793.6	3.9	424.3	71.2	18.8	3.3	272.1
平良	249.0	2.8	141.1	15.9	1.7	2.0	85.5
城辺	362.6	0.8	186.3	34.0	4.9	1.3	135.3
下地	94.3	0.0	49.4	9.9	7.9	0.0	27.1
上野	72.5	0.3	41.3	11.2	4.3	0.0	15.4
伊良部	15.2	0.0	6.2	0.2	0.0	0.0	8.8
多良間村	339.4	0.0	200.2	11.6	14.9	0.3	112.4

資料：宮古農林水産振興センター家畜保健衛生課

注) トランスパーラーについては、平成21年までは「その他」に含む

3 畜産
(1) 家畜の飼養戸数・飼養頭羽数及び1戸当たり平均飼養頭羽数

年次	肉用牛			乳用牛			馬			年次
	飼養戸数	飼養頭数	普及率 (飼養戸数/総農家数) %	飼養戸数	飼養頭数	1戸当たり 平均飼養頭数	飼養戸数	飼養頭数	1戸当たり 平均飼養頭数	
平成 21 年	1,195	17,966	23.2	1	x	15.0	19	70	3.7	平成 21 年
平成 22 年	1,277	17,313	27.2	1	x	13.6	16	66	4.1	平成 22 年
平成 23 年	1,187	15,869	25.3	1	x	13.4	10	38	3.8	平成 23 年
平成 24 年	1,159	15,249	24.7	1	x	13.2	20	55	2.8	平成 24 年
平成 25 年	1,042	14,611	22.2	1	x	14.0	16	54	3.4	平成 25 年
平成 26 年	1,013	14,716	21.6	1	x	14.5	14	47	3.4	平成 26 年
平成 27 年	957	14,198	20.4	1	x	14.8	10	51	5.1	平成 27 年
平成 28 年	916	13,832	17.1	1	x	15.1	7	44	6.3	平成 28 年
平成 29 年	865	13,790	16.2	1	x	15.9	7	43	6.1	平成 29 年
平成 30 年	811	13,934	15.2	0	0	17.2	8	48	6.0	平成 30 年
令和 元年	765	13,884	14.3	0	0	18.1	9	52	5.8	令和 元年
宮古島市	685	10,431	13.4	0	0	15.2	9	52	5.8	宮古島市
平良	196	3,686	8.6	0	0	18.8	2	31	15.5	平良
城辺	323	4,225	30.0	0	0	13.1	4	12	3.0	城辺
下地	54	829	10.9	0	0	15.4	1	3	3.0	下地
上野	100	1,348	20.4	0	0	13.5	1	4	0.0	上野
伊良部	12	343	1.6	0	0	28.6	1	2	0.0	伊良部
多良間村	80	3,453	31.9	0	0	43.2	0	0	0.0	多良間村
県全体 (R元)	2,307	73,783	11.5	64	4,252	32.0	129	597	4.6	県全体 (R元)

年次	豚			山 羊			山 採			鶏		
	飼養戸数	飼養頭数	1戸当たり 平均飼養頭数	飼養戸数	飼養頭数	1戸当たり 平均飼養頭数	飼養戸数	飼養頭数	1戸当たり 平均飼養頭数	飼養戸数	飼養頭数	1戸当たり 平均飼養頭数
平成 13 年	16	1,368	85.5	259	1,941	7.5	56	31,118	555.7			
平成 14 年	16	1,382	86.4	310	2,203	7.1	53	27,789	524.3			
平成 15 年	15	1,364	90.9	336	2,484	7.4	85	28,152	331.2			
平成 16 年	13	955	73.5	283	2,155	7.6	63	27,867	442.3			
平成 17 年	14	1,038	74.1	232	1,913	8.2	41	31,807	775.8			
平成 18 年	16	1,109	69.3	218	1,684	7.7	45	34,261	761.4			
平成 19 年	20	1,249	62.5	218	1,607	7.4	49	29,623	604.6			
平成 20 年	15	1,473	98.2	245	1,581	6.5	50	32,497	649.9			
平成 21 年	10	953	95.3	245	1,693	6.9	49	32,251	658.2			
平成 22 年	13	947	72.8	210	1,689	8.0	38	31,773	836.1			
平成 23 年	12	812	67.7	183	1,374	7.5	34	30,639	901.1			
平成 24 年	12	801	66.8	169	1,248	7.4	21	32,254	1,535.9			
平成 25 年	11	675	61.4	137	1,115	8.1	15	30,626	2,041.7			
平成 26 年	11	753	68.5	131	941	7.2	13	34,602	2,661.7			
平成 27 年	15	645	43.0	157	1,220	7.8	14	35,300	2,521.4			
平成 28 年	11	515	46.8	154	1,138	7.4	9	31,950	3,550.0			
平成 29 年	12	618	51.5	164	1,176	7.2	11	33,226	3,020.5			
平成 30 年	14	708	50.6	197	1,465	7.4	6	34,250	5,708.3			
令和 元年	13	686	52.8	192	1,365	7.1	12	34,928	2,910.7			
宮古島市	9	623	69.2	106	780	7.4	6	34,858	5,809.7			
平良	5	351	70.2	40	334	8.4	2	29,018	14,509.0			
城辺	3	95	31.7	30	155	5.2	0	0	0.0			
下地	1	177	177.0	11	57	5.2	2	750	375.0			
上野	0	0	0.0	16	155	9.7	2	5,090	2,545.0			
伊良部	0	0	0.0	9	79	8.8	0	0	0.0			
多良間村	4	63	15.8	86	585	6.8	6	70	11.7			
県全体 (H30)	276	218,081	790.1	1,401	11,703	8.4	301	1,386,547	4,606.5			

資料：宮古農林水産振興センター畜産保健衛生課

(2) 肉用牛 (合計)

ア 肉用牛の用途別飼養頭数

年	飼養戸数	繁殖用						肥育用		子牛		計	生産頭数 (1～12月)	子牛生産率 (%) (生産頭数/経産)
		24ヶ月以上		12～24ヶ月未満		雌	雄(去勢含む)	雌	雄(去勢含む)	雌	雄(去勢含む)			
		経産	未経産	雄	雌									
平成23年	1,187	8,817	651	6	386	0	204	198	2,513	3,094	15,869	6,869	77.9	
平成24年	1,159	9,181	434	7	273	0	132	226	2,402	2,594	15,249	6,927	75.4	
平成25年	1,042	8,339	325	5	317	14	179	236	2,478	2,718	14,611	6,704	80.4	
平成26年	1,013	8,101	447	5	406	1	94	258	2,677	2,727	14,716	6,796	83.9	
平成27年	957	7,856	332	2	542	1	87	252	2,459	2,667	14,198	6,368	81.1	
平成28年	916	7,451	500	1	644	0	50	283	2,369	2,534	13,832	6,038	81.0	
平成29年	865	7,567	251	1	837	0	103	241	2,310	2,480	13,790	6,623	87.5	
平成30年	811	7,535	198	1	884	0	87	218	2,511	1,239	13,934	6,715	89.1	
令和元年	765	7,418	184	0	822	0	16	370	2,423	2,651	13,884	6,832	92.1	
宮古島市	685	5,466	172	0	649	0	16	370	1,758	2,000	10,431	4,993	91.3	
平良	196	1,820	72	0	192	0	16	370	565	651	3,686	1,616	88.8	
城辺	323	2,289	64	0	281	0	0	0	740	851	4,225	2,112	92.3	
下地	54	439	13	0	67	0	0	0	154	156	829	408	92.9	
上野	100	720	18	0	92	0	0	0	243	275	1,348	692	96.1	
伊良部	12	198	5	0	17	0	0	0	56	67	343	165	83.3	
多良間村	80	1,952	12	0	173	0	0	0	665	651	3,453	1,839	94.2	

資料：宮古農林水産振興センター 畜保健衛生課

イ 肉用牛（乳用牛以外の全ての肉用種）の飼養規模別農家数及び頭数

年次	総計		1頭		2～4		5～9		10～19		20～29		30～39		40～49		50～99		100～199		200～299		300～499		500頭以上	
	戸数	頭数	戸数	頭数	戸数	頭数	戸数	頭数	戸数	頭数	戸数	頭数	戸数	頭数	戸数	頭数	戸数	頭数	戸数	頭数	戸数	頭数	戸数	頭数	戸数	頭数
平成24年	1,148	15,249	82	82	310	905	295	2,029	269	3,650	91	2,149	42	1,400	20	870	31	1,974	3	388	1	272	4	1,530	0	0
平成25年	1,042	14,611	59	59	252	754	296	2,013	245	3,280	87	2,045	43	1,467	26	1,144	23	1,392	6	791	3	772	1	1,530	0	0
平成26年	1,013	14,716	50	50	243	730	281	1,897	242	3,306	96	2,303	39	1,340	24	1,072	28	1,838	7	953	1	275	1	305	1	647
平成27年	957	14,198	43	43	227	684	258	1,734	235	3,213	85	2,045	47	1,596	23	994	29	1,760	6	846	2	459	1	301	1	523
平成28年	916	13,832	47	47	198	594	252	1,710	227	3,113	95	2,287	37	1,260	22	968	30	1,877	3	408	2	505	3	1,063	0	0
平成29年	865	13,790	43	43	168	491	230	1,560	230	3,105	91	2,186	46	1,549	22	941	26	1,660	4	539	3	721	1	458	1	537
平成30年	811	13,934	35	35	144	422	206	1,396	226	3,076	96	2,285	47	1,594	18	788	31	1,956	4	636	1	270	2	835	1	641
令和元年	765	13,884	30	30	125	376	193	1,283	210	2,844	106	2,531	37	1,247	26	1,165	30	2,050	3	413	2	525	2	819	1	601
宮古島市	685	10,431	28	28	123	368	184	1,228	191	2,585	96	2,288	26	877	18	799	14	984	3	413	1	260	0	0	1	601
平良	203	3,851	9	9	26	83	52	317	62	783	36	846	4	217	6	255	5	368	1	112	1	260	0	0	1	601
城辺	316	4,064	16	16	63	191	84	594	87	1,232	42	1,001	15	431	4	188	4	265	1	146	0	0	0	0	0	0
下地	54	834	3	3	12	36	10	74	14	192	8	200	2	63	4	176	1	90	0	0	0	0	0	0	0	0
上野	100	1,339	0	0	22	58	37	237	24	328	8	191	3	102	3	134	2	134	1	155	0	0	0	0	0	0
伊良部	12	343	0	0	0	0	1	6	4	50	2	50	2	64	1	46	2	127	0	0	0	0	0	0	0	0
多良間村	80	3,453	2	2	2	8	9	55	19	259	10	243	11	370	8	366	16	1,066	0	0	1	265	2	819	0	0

資料：宮古農林水産振興センター畜保健衛生課

ウ 肉用牛の生産・移出入頭数

年次	子牛生産頭数	移出頭数	移入頭数
平成21年	8,445	6,543	121
平成22年	7,966	6,488	35
平成23年	6,869	6,207	22
平成24年	6,927	6,378	11
平成25年	6,704	5,638	10
平成26年	6,796	6,527	12
平成27年	6,368	5,672	23
平成28年	6,038	5,476	33
平成29年	6,623	5,191	87
平成30年	6,715	5,202	75
令和元年	6,762	5,521	53

資料：宮古農林水産振興センター家畜保健衛生課

エ 肉用牛のセリ市開設状況の推移

年次	上場頭数	成立頭数	成立率	売上総金額	1頭当たり 平均価格	生体キロ 当たり価格
	頭	頭	%	千円	円	円
平成21年	7,998	7,820	97.8	2,265,767	289,740	1,070
平成22年	7,663	7,585	99.0	2,489,802	328,253	1,209
平成23年	7,538	7,482	99.3	2,615,319	349,548	1,298
平成24年	7,220	7,159	99.2	2,628,985	367,228	1,355
平成25年	7,078	7,054	99.7	3,075,717	436,025	1,629
平成26年	6,810	6,779	99.5	3,247,884	479,110	1,792
平成27年	6,554	6,540	99.8	3,827,390	585,228	2,144
平成28年	6,441	6,427	99.8	4,546,259	707,369	2,535
平成29年	6,213	6,171	99.3	4,315,772	699,363	2,490
平成30年	6,387	6,288	98.4	4,023,726	639,906	2,234
令和元年	6,528	6,478	99.2	4,304,191	664,432	2,290

注1)黒毛和種の成牛及び子牛

資料：宮古農林水産振興センター家畜保健衛生課

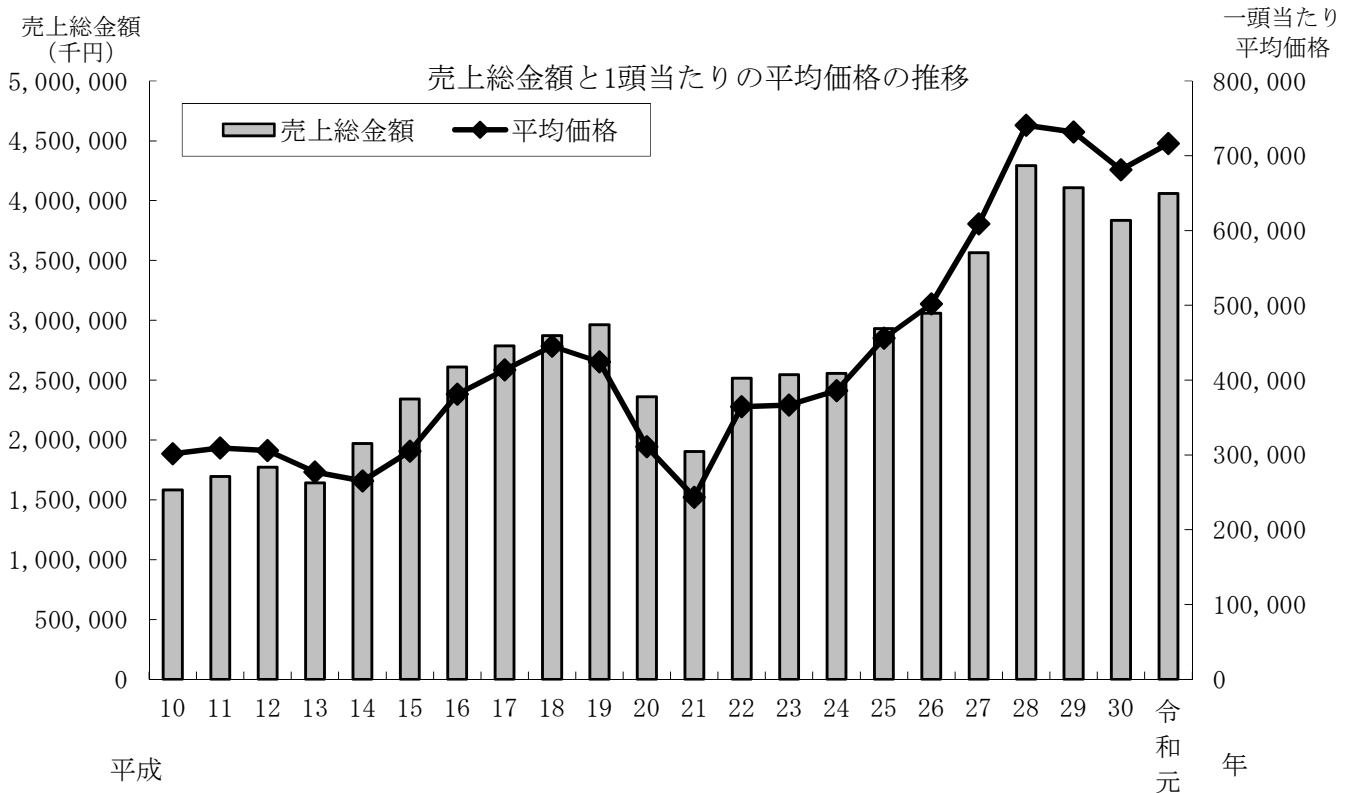
注2)宮古家畜市場と多良間家畜市場の合計

オ 月別肉用牛のセリ市場開設状況（平成31年（令和元年）1月～12月）

月	上場頭数	成立頭数	成立率	売上総体重	売上総価格	平均価格		1頭当たり 平均体重	
						1頭当たり	kg当たり		
令和元年			%	kg	円	円	円	kg	
1月	宮古	439	437	99.5	120,215	320,031,000	732,336	2,662	275
	多良間	110	110	100.0	26,996	76,019,040	691,082	2,816	245
2月	宮古	403	401	99.5	107,727	314,866,440	785,203	2,923	269
	多良間	167	167	100.0	39,742	127,285,560	762,189	3,203	238
3月	宮古	370	369	99.7	99,565	283,867,200	769,288	2,851	270
	多良間			0.0			0	0	0
4月	宮古	381	381	100.0	103,983	285,220,440	748,610	2,743	273
	多良間	244	243	99.6	59,119	161,515,080	664,671	2,732	243
5月	宮古	338	337	99.7	91,677	244,864,080	726,600	2,671	272
	多良間			0.0			0	0	0
6月	宮古	371	370	99.7	102,055	289,046,880	781,208	2,832	276
	多良間	202	202	100.0	50,122	140,571,720	695,900	2,805	248
7月	宮古	369	359	97.3	98,302	247,391,280	689,112	2,517	274
	多良間			0.0			0	0	0
8月	宮古	364	364	100.0	100,314	259,573,680	713,115	2,588	276
	多良間	221	221	100.0	53,767	138,964,680	628,799	2,585	243
9月	宮古	349	339	97.1	92,122	234,360,000	691,327	2,544	272
	多良間			0.0			0	0	0
10月	宮古	313	312	99.7	86,236	211,288,000	677,205	2,450	276
	多良間	204	204	100.0	51,241	129,847,300	636,506	2,534	251
11月	宮古	299	297	99.3	81,862	214,963,100	723,781	2,626	276
	多良間			0.0			0	0	0
12月	宮古	383	380	99.2	99,914	265,329,900	698,237	2,656	263
	多良間	174	174	100.0	42,483	114,592,500	658,578	2,697	244
合計	宮古	4,379	4,346	99.2	1,183,972	3,170,802,000	729,591	2,678	272
	多良間	1,322	1,321	99.9	323,470	888,795,880	672,820	2,748	245
全体合計		5,701	5,667	99.4	1,507,442	4,059,597,880	716,357	2,693	266

注)肉用子牛(生後12ヶ月以内)の取引

資料：宮古農林水産振興センター家畜保健衛生課



(3) 宮古食肉センターにおけると畜頭数及び枝肉量の推移

単位：頭、kg

家畜別 年度別	牛		馬		豚		山羊	
	頭数	枝肉量	頭数	枝肉量	頭数	枝肉量	頭数	枝肉量
平成20年度	433	88,843	11	1,843	804	56,205	388	5,624
平成21年度	544	108,751	2	270	815	57,168	335	4,867
平成22年度	357	72,284	4	410	799	59,093	418	7,835
平成23年度	330	72,655	8	1,130	754	55,428	464	9,023
平成24年度	251	58,037	9	1,690	651	50,142	473	8,221
平成25年度	168	38,617	16	2,295	645	48,269	513	8,637
平成26年度	139	33,681	9	875	735	52,507	501	9,687
平成27年度	82 (5) ※1	20,572 (469) ※2	1	100	618	47,701	480	9,433
平成28年度	212 (3) ※1	76,431 (385) ※2	1	75	543	41,899	349	7,583
平成29年度	324 (3) ※1	121,786 (296) ※2	0	0	580	43,188	398	8,832
平成30年度	335 (1) ※1	126,656 (203) ※2	5	840	642	50,246	316	6,672
令和元年度	258 (1) ※1	99,252 (149) ※2	2	261	574	46,680	317	6,878

資料：宮古保健所

※1 ()内はとく(生後1年未満の牛)の頭数で、再掲でない。

※2 ()内はとく(生後1年未満の牛)の枝肉量で、再掲でない。

4 補助事業導入実績

(1) さとうきび関係の補助事業導入実績（平成24～令和元年度）

市村	地区名	年度	事業実施主体	内容	事業量	事業名
宮古島市	平良 荷川取	H24	農業生産法人 合同会社 西仲さとうきび生産組合	小型ハーベスタ、トラクタ 一式	一式	特定地域経営支援対策事業
宮古島市	城辺 比嘉	H24	(株)農業生産法人 比嘉産業	小型ハーベスタ、トラクタ 一式	一式	特定地域経営支援対策事業
宮古島市	平良 西原	H25	合同会社農業生産法人にしむら	小型ハーベスタ、トラクタ 一式	一式	特定地域経営支援対策事業
宮古島市	平良 細竹	H25	農業生産法人 合同会社 川西農研	小型ハーベスタ (リース)	一式	沖縄県さとうきび安定生産確立対策事業
宮古島市	平良 添道	H25	農業生産法人 合同会社 添道ファーム	小型ハーベスタ (リース)	一式	沖縄県さとうきび安定生産確立対策事業
宮古島市	城辺 西里添	H25	農業生産法人 合同会社 吉田ファーム	小型ハーベスタ、トラクタ 一式	一式	特定地域経営支援対策事業
宮古島市	城辺 新城	H25	農業生産法人 株式会社 楽農ぱりしゃ	小型ハーベスタ (リース)	一式	沖縄県さとうきび安定生産確立対策事業
宮古島市	城辺 福東	H25	農業生産法人 合同会社 福東	小型ハーベスタ (リース)	一式	沖縄県さとうきび安定生産確立対策事業
宮古島市	城辺 加治道	H25	農事組合法人 加治道さび生産組合	小型ハーベスタ (リース)	一式	沖縄県さとうきび安定生産確立対策事業
宮古島市	城辺 西西	H25	農業生産法人 合同会社 琉寿	小型ハーベスタ (リース)	一式	沖縄県さとうきび安定生産確立対策事業
宮古島市	城辺 友利	H25	農業生産法人 合同会社 サンドリバー	小型ハーベスタ (リース)	一式	沖縄県さとうきび安定生産確立対策事業
宮古島市	伊良部 長浜	H25	農業生産法人 合同会社 さくらファーム	小型ハーベスタ (リース)	一式	沖縄県さとうきび安定生産確立対策事業
宮古島市	平良 宮原	H26	農業生産法人 (同) 宮原南ファーム	小型ハーベスタ (リース)	一式	沖縄県さとうきび安定生産確立対策事業
宮古島市	城辺 福中	H26	福中さとうきび (同)	小型ハーベスタ (リース)	一式	さとうきび農業機械等リース支援事業
宮古島市	城辺 福南	H26	(同) 南部産業	小型ハーベスタ (リース)	一式	さとうきび農業機械等リース支援事業
宮古島市	城辺 保良西	H26	農業生産法人(同) 保良集落さとうきび生産組合	小型ハーベスタ (リース)	一式	さとうきび農業機械等リース支援事業
宮古島市	城辺 うるか	H26	農業生産法人 龍ファーム合同会社	トラクタ、ロータリ、プラウ	一式	さとうきび農業機械等リース支援事業
宮古島市	城辺 浦底	H26	合同会社 ふくきた農園	小型ハーベスタ	一式	さとうきび農業機械等リース支援事業
宮古島市	城辺 みやこ第3	H26	農業生産法人 合同会社 西中ファーム	高生産性農業用機械施設(さとうきび収穫機械)	一式	特定地域経営支援対策事業
宮古島市	下地 棚根	H26	農業生産法人 プカザキグリーン合同会社	小型ハーベスタ (リース)	一式	さとうきび農業機械等リース支援事業

(1) さとうきび関係の補助事業導入実績（平成24～令和元年度）

市村	地区名		年度	事業実施主体	内容	事業量	事業名
宮古島市	下地	上地南	H26	農業生産法人（同）上地ファーム	小型ハーベスタ（リース）	一式	さとうきび農業機械等リース支援事業
宮古島市	下地	みやこ第3	H26	農業生産法人（同）嘉手苧ファーム	高生産性農業用機械施設（さとうきび収穫機械）	一式	特定地域経営支援対策事業
宮古島市	上野	豊原	H26	（同）豊原ファーム	小型ハーベスタ（リース）	一式	さとうきび農業機械等リース支援事業
宮古島市	伊良部	伊良部	H26	農業生産法人マルニシ（同）	小型ハーベスタ（リース）	一式	さとうきび農業機械等リース支援事業
宮古島市	平良	成川	H27	農業生産法人（同）恵	小型ハーベスタ（リース）	小型ハーベスタ 収納袋30袋	沖縄県さとうきび安定生産確立対策事業
宮古島市	平良	添道西	H27	農業生産法人（同）仲添ファーム	小型ハーベスタ（リース）	小型ハーベスタ 収納袋30袋	沖縄県さとうきび安定生産確立対策事業
宮古島市	平良	高野	H27	農業生産法人（同）たかの	トラクター等（リース）	トラクタ、ロータリー、 中耕ローター、 プラソイラ	沖縄県さとうきび安定生産確立対策事業
宮古島市	平良	山中・七原	H27	農業生産法人（同）光	小型ハーベスタ（リース）	小型ハーベスタ 収納袋30袋	沖縄県さとうきび安定生産確立対策事業
宮古島市	平良	宮原東	H27	農業生産法人（同）更竹ファーム	小型ハーベスタ（リース）	小型ハーベスタ 収納袋30袋	沖縄県さとうきび安定生産確立対策事業
宮古島市	城辺	皆福	H27	農業生産法人（同）福嶺アグリ	小型ハーベスタ（リース）	小型ハーベスタ 収納袋30袋	沖縄県さとうきび安定生産確立対策事業
宮古島市	城辺	仲原	H27	農業生産法人（同）西東	小型ハーベスタ（リース）	小型ハーベスタ 収納袋30袋	沖縄県さとうきび安定生産確立対策事業
宮古島市	城辺	皆福	H27	農業生産法人（同）皆福ファーム	トラクター等（リース）	トラクタ、ロータリー 中耕ローター	沖縄県さとうきび安定生産確立対策事業
宮古島市	城辺	最寄	H27	農業生産法人サンファーム最寄合同会社	小型ハーベスタ（リース）	小型ハーベスタ 収納袋30袋	沖縄県さとうきび安定生産確立対策事業
宮古島市	城辺	みやこ第4	H27	農業生産法人合同会社 照秀産業	高生産性農業用機械施設（さとうきび収穫機械）	一式	特定地域経営支援対策事業
宮古島市	上野	大嶺	H27	農業生産法人（同）小禄ファーム	小型ハーベスタ（リース）	小型ハーベスタ 収納袋30袋	沖縄県さとうきび安定生産確立対策事業
宮古島市	上野	新里西	H27	農業生産法人（同）あらさとファーム	小型ハーベスタ（リース）	小型ハーベスタ 収納袋30袋	沖縄県さとうきび安定生産確立対策事業
宮古島市	上野	宮国西	H27	農業生産法人（同）絆	小型ハーベスタ（リース）	小型ハーベスタ 収納袋30袋	沖縄県さとうきび安定生産確立対策事業
宮古島市	伊良部	仲地	H27	合同会社 マルイ農産	小型ハーベスタ（リース）	小型ハーベスタ 収納袋30袋	沖縄県さとうきび安定生産確立対策事業
宮古島市	伊良部	長浜	H27	合同会社 いろかなファーム	トラクター等（リース）	トラクタ、ロータリー 中耕ローター、プラソイラ	沖縄県さとうきび安定生産確立対策事業
宮古島市	伊良部	前里添	H27	農業生産法人（同）大盛	小型ハーベスタ（リース）	小型ハーベスタ 収納袋30袋	沖縄県さとうきび安定生産確立対策事業
宮古島市	伊良部	横嶺	H27	農業生産法人（同）宮古島パラダイスファーム	小型ハーベスタ（リース）	小型ハーベスタ	さとうきび農業機械リース支援事業

(1) さとうきび関係の補助事業導入実績（平成24～令和元年度）

市村	地区名		年度	事業実施主体	内容	事業量	事業名
宮古島市	平良	盛加・野原越	H27	農業生産法人 (同) みやぐに	小型ハーベスタ (リース)	小型ハーベスタ	さとうきび農業機械 リース支援事業
宮古島市	城辺	保良東	H27	農事組合法人 泉農園	トラクター等 (リース)	トラクタ、ロータリー、 プラソイラ 全茎式植付機	さとうきび農業機械 リース支援事業
宮古島市	上野	上野東	H27	農業生産法人 (同) 上野ファーム	トラクター等 (リース)	トラクタ、ロータリー、 プラウ	さとうきび農業機械 リース支援事業
宮古島市	城辺	砂川	H27	農業生産法人 (同) うるか	トラクター等 (リース)	トラクタ、ロータリー、 プラソイラ	さとうきび農業機械 リース支援事業
宮古島市	城辺	西西	H27	農業生産法人 (同) 琉寿	トラクター等 (リース)	トラクタ、ロータリー、 プラソイラ	さとうきび農業機械 リース支援事業
宮古島市	伊良部	魚口	H27	農業生産法人 (同) さくらファーム	トラクター等 (リース)	トラクタ、ロータリー 全茎式植付機	さとうきび農業機械 リース支援事業
宮古島市	城辺	下南東	H27	農業生産法人 (同) 花ファーム	トラクター等 (リース)	トラクタ、ロータリー、 プラソイラ、 株出管理機	さとうきび農業機械 リース支援事業
宮古島市	平良	松原	H27	農業生産法人 まつばら合同会社	トラクター等 (リース)	トラクタ、中耕ローター、 全茎式植付機	さとうきび農業機械 リース支援事業
宮古島市	平良	島尻南	H27	農業生産法人 (同) 千代	トラクター等 (リース)	トラクタ、ロータリー、 全茎式植付機	さとうきび農業機械 リース支援事業
宮古島市	平良	狩俣南	H28	農業生産法人 (同) 根間農産	小型ハーベスタ (リース)	小型ハーベスタ 収納袋30袋	沖縄県さとうきび安定 生産確立対策事業
宮古島市	平良	大浦北	H28	農業生産法人 (同) ワンネスファーム大浦	小型ハーベスタ (リース)	小型ハーベスタ 収納袋30袋	沖縄県さとうきび安定 生産確立対策事業
宮古島市	平良	松原南	H28	農業生産法人 (同) ミナバ生産	小型ハーベスタ (リース)	小型ハーベスタ 収納袋30袋	沖縄県さとうきび安定 生産確立対策事業
宮古島市	城辺	吉野西	H28	農業生産法人 (同) 吉野生産ファーム	小型ハーベスタ (リース)	小型ハーベスタ 収納袋30袋	沖縄県さとうきび安定 生産確立対策事業
宮古島市	下地	与那覇 西	H28	農事組合法人 与那覇東	小型ハーベスタ (リース)	小型ハーベスタ 収納袋30袋	沖縄県さとうきび安定 生産確立対策事業
宮古島市	上野	名嘉山	H28	農業生産法人 (同) 名嘉山ファーム	小型ハーベスタ (リース)	小型ハーベスタ 収納袋30袋	沖縄県さとうきび安定 生産確立対策事業
宮古島市	上野	側嶺	H28	農業生産法人 (同) トラスト	小型ハーベスタ (リース)	小型ハーベスタ 収納袋30袋	沖縄県さとうきび安定 生産確立対策事業
宮古島市	伊良部	美里	H28	農業生産法人 (同) いらゆう農産	小型ハーベスタ (リース)	小型ハーベスタ 収納袋30袋	沖縄県さとうきび安定 生産確立対策事業
宮古島市	伊良部	国仲	H28	農業生産法人 (同) 七福ファーム	小型ハーベスタ (リース)	小型ハーベスタ 収納袋30袋	沖縄県さとうきび安定 生産確立対策事業
宮古島市	伊良部	下地島	H28	農業生産法人 (同) ゆいまーる	小型ハーベスタ (リース)	小型ハーベスタ 収納袋30袋	沖縄県さとうきび安定 生産確立対策事業
宮古島市	伊良部	みやこ 第5	H28	農業生産法人 合同会社 長山ファーム	高生産性農業用機 械施設(さとうき び収穫機械)	トラクタ、ローター、プラソイラ(ハーソイラ キパー付)、カセットローター	特定地域経営支援対策 事業
宮古島市	伊良部	牧山	H28	農業生産法人 (同) 飛翔順心	小型ハーベスタ (リース)	小型ハーベスタ 収納袋30袋	さとうきび農業機械等 リース支援事業

(1) さとうきび関係の補助事業導入実績（平成24～令和元年度）

市村	地区名		年度	事業実施主体	内容	事業量	事業名
宮古島市	城辺	長間西	H28	農業生産法人 (同) 長間西ファーム	小型ハーベスタ (リース)	小型ハーベスタ 収納袋30袋	さとうきび農業機械等 リース支援事業
多良間村	塩川高穴		H28	多良間村	高生産性農業用機 械施設(さとうき び収穫機械)	小型ハーベスタ 収納袋	特定地域経営支援対策 事業
宮古島市	平良	与那原	H29	農業生産法人 (同) 上区	小型ハーベスタ (リース)	小型ハーベスタ 収納袋30袋	沖縄県さとうきび安定 生産確立対策事業
宮古島市	平良	山中	H29	農業生産法人 (同) 光	トラクタ等 (リー ス)	トラクタ、中耕ローター 、株出複合管理機、 全茎式植付機	沖縄県さとうきび安定 生産確立対策事業
宮古島市	平良	富名腰	H29	農業生産法人 (同) 丸吉ファーム	トラクタ等 (リー ス)	トラクタ、ロータリー、 中耕ローター、 株出複合管理機	沖縄県さとうきび安定 生産確立対策事業
宮古島市	平良	西原西	H29	農業生産法人 (同) アグリ池間	トラクタ等 (リー ス)	トラクタ、ロータリー、 中耕ローター、 全茎植付機	沖縄県さとうきび安定 生産確立対策事業
宮古島市	平良	那底	H29	農業生産法人(同)川西農研	トラクタ等 (リー ス)	トラクタ、ロータリー、 中耕ローター、 全茎植付機	沖縄県さとうきび安定 生産確立対策事業
宮古島市	平良市	池間島	H29	農業生産法人合同会社アイラン ドファーム池間	トラクタ等 (リー ス)	トラクタ、ロータリー、 中耕ローター、 全茎式植付機	さとうきび農業機械等 リース支援事業
宮古島市	平良	白川原	H29	農事組合法人池間農産	トラクタ等 (リー ス)	トラクタ、ロータリー、 中耕ローター、 全茎式植付機	さとうきび農業機械等 リース支援事業
宮古島市	城辺	砂川東	H29	農業生産法人龍ファーム (同)	小型ハーベスタ (リース)	小型ハーベスタ 収納袋30袋	沖縄県さとうきび安定 生産確立対策事業
宮古島市	城辺	長南東	H29	農業生産法人 (同) 長南ファーム	小型ハーベスタ (リース)	小型ハーベスタ 収納袋30袋	沖縄県さとうきび安定 生産確立対策事業
宮古島市	城辺	福東東	H29	農業生産法人 (同) 福里ファーム	小型ハーベスタ (リース)	小型ハーベスタ 収納袋30袋	沖縄県さとうきび安定 生産確立対策事業
宮古島市	城辺	比嘉西	H29	農業生産法人 (同) 救楽夢	小型ハーベスタ (リース)	小型ハーベスタ 収納袋30袋	沖縄県さとうきび安定 生産確立対策事業
宮古島市	城辺	下南東	H29	富竹機械 合同会社	小型ハーベスタ (リース)	小型ハーベスタ 収納袋30袋	沖縄県さとうきび安定 生産確立対策事業
宮古島市	城辺	増原	H29	農業生産法人 前里グループ (同)	小型ハーベスタ (リース)	小型ハーベスタ 収納袋30袋	沖縄県さとうきび安定 生産確立対策事業
宮古島市	城辺	新城東	H29	農業生産法人(同)沖島	小型ハーベスタ (リース)	小型ハーベスタ 収納袋30袋	沖縄県さとうきび安定 生産確立対策事業
宮古島市	城辺	東山	H29	農業生産法人 サンファーム最寄 (同)	トラクタ等 (リー ス)	トラクタ、中耕ローター、 株出複合管理機、 全茎式植付機	沖縄県さとうきび安定 生産確立対策事業
宮古島市	城辺	福東西	H29	農業生産法人 (同) ターボ	トラクタ等 (リー ス)	トラクタ、ロータリー、 中耕ローター、 全茎式植付機	沖縄県さとうきび安定 生産確立対策事業
宮古島市	城辺	東表原	H29	農業生産法人(同)豊鏡	トラクタ等 (リー ス)	トラクタ、ロータリー、 中耕ローター、 株出複合管理機	さとうきび農業機械等 リース支援事業
宮古島市	城辺	長北西	H29	農業生産法人 (株)トミ徳産業	トラクタ等 (リー ス)	トラクタ、ロータリー、中耕 ローター、全茎式植付機、 ブームスプレーヤ	さとうきび農業機械等 リース支援事業
宮古島市	城辺	保良東	H29	農事組合法人 泉農園	管理機 (リース)	中耕ローター	沖縄県さとうきび安定 生産確立対策事業

(1) さとうきび関係の補助事業導入実績（平成24～令和元年度）

市村	地区名		年度	事業実施主体	内容	事業量	事業名
宮古島市	城辺	福中	H29	福中さとうきび 合同会社	管理機 (リース)	全茎式植付機、 ブームスプレーヤ	沖縄県さとうきび安定 生産確立対策事業
宮古島市	城辺	長北東	H29	農業生産法人 (株)宮古島アグリファーム	管理機 (リース)	中耕ローター、全茎式植付 機、ブームスプレーヤ	さとうきび農業機械等 リース支援事業
宮古島市	下地	上地北	H29	農業生産法人 (同)丸池ファーム	小型ハーベスタ (リース)	小型ハーベスタ 収納袋30袋	沖縄県さとうきび安定 生産確立対策事業
宮古島市	下地	入江	H29	農業生産法人 (同)入江ファーム	小型ハーベスタ (リース)	小型ハーベスタ 収納袋30袋	沖縄県さとうきび安定 生産確立対策事業
宮古島市	下地	高千穂	H29	農業生産法人 合同会社 高千穂ファーム	小型ハーベスタ (リース)	小型ハーベスタ 収納袋30袋	さとうきび農業機械等 リース支援事業
宮古島市	上野	豊原	H29	合同会社 豊原ファーム	トラクタ等 (リース)	トラクタ、ロータリー、中耕 ローター、株出複合管理機、 全茎式植付機	沖縄県さとうきび安定 生産確立対策事業
宮古島市	上野	宮国西	H29	農業生産法人(同)絆	トラクタ等 (リース)	トラクタ、ロータリー、中耕 ローター、株出複合管理機	沖縄県さとうきび安定 生産確立対策事業
宮古島市	上野	大嶺	H29	農業生産法人 (同)小緑ファーム	トラクタ等 (リース)	トラクタ、ロータリー、中耕 ローター、全茎式植付機	沖縄県さとうきび安定 生産確立対策事業
宮古島市	伊良部	西方原	H29	農業生産法人 (同)白鳥ファーム	小型ハーベスタ (リース)	小型ハーベスタ 収納袋30袋	沖縄県さとうきび安定 生産確立対策事業
宮古島市	伊良部	池間添	H29	農事組合法人 でいごファーム	小型ハーベスタ (リース)	小型ハーベスタ 収納袋30袋	沖縄県さとうきび安定 生産確立対策事業
宮古島市	伊良部	火山	H29	農業生産法人 (同)ユーカリ	小型ハーベスタ (リース)	小型ハーベスタ 収納袋30袋	沖縄県さとうきび安定 生産確立対策事業
宮古島市	伊良部	大仁道	H29	農業生産法人 (同)シエロファーム	小型ハーベスタ (リース)	小型ハーベスタ 収納袋30袋	沖縄県さとうきび安定 生産確立対策事業
宮古島市	伊良部	佐和田	H29	農業生産法人 (同)共生ファーム	トラクタ等 (リース)	トラクタ、ロータリー、 プラウ、全茎式植付機	沖縄県さとうきび安定 生産確立対策事業
宮古島市	伊良部	白鳥	H29	一般社団法人 伊良部堆肥センター	トラクタ等 (リース)	トラクタ、中耕ローター、 堆肥散布機、全茎式植付機	沖縄県さとうきび安定 生産確立対策事業
宮古島市	伊良部	鯖置	H29	農業生産法人(同)大盛	トラクタ等 (リース)	トラクタ、ロータリー、 全茎式植付機	沖縄県さとうきび安定 生産確立対策事業
宮古島市	伊良部	家後原	H29	合同会社 マルイ農産	トラクタ等 (リース)	トラクタ、ロータリー、 中耕ローター、プラウ、 全茎式植付機	沖縄県さとうきび安定 生産確立対策事業
宮古島市	伊良部	魚口	H29	農業生産法人 (同)さくらファーム	管理機 (リース)	中耕ローター、 株出複合管理機	沖縄県さとうきび安定 生産確立対策事業
宮古島市	伊良部	計田原	H29	農業生産法人 (同)ブカラス	管理機 (リース)	中耕ローター、全茎式植付 機、ストロチョッパー	沖縄県さとうきび安定 生産確立対策事業
多良間村	仲筋・仲筋北部		H29	多良間村	高生産性農業用機 械施設(さとうき び収穫機械)	中型ハーベスタ、収納袋、ト ラクタ、プラウ、ロータ リー、全茎式植付機	特定地域経営支援対策 事業
宮古島市	平良	福山西	H30	農業生産法人 (同)福林農産	小型ハーベスタ (リース)	小型ハーベスタ 収納袋30袋	沖縄県さとうきび安定 生産確立対策事業
宮古島市	平良	福山西	H30	農業生産法人 (同)ふくやま	トラクタ等 (リース)	トラクタ、ロータリー、中耕 ローター、全茎式植付機、 プラソイラ	沖縄県さとうきび安定 生産確立対策事業

(1) さとうきび関係の補助事業導入実績（平成24～令和元年度）

市村	地区名		年度	事業実施主体	内容	事業量	事業名
宮古島市	平良	高野北	H30	農業生産法人 (同) みやぐに	トラクタ等 (リース)	トラクタ、ブームスプレーヤー、 全茎式植付機	沖縄県さとうきび安定 生産確立対策事業
宮古島市	平良	稲置原	H30	農業生産法人 (同) 千代	管理機 (リース)	中耕ローター	沖縄県さとうきび安定 生産確立対策事業
宮古島市	平良	高野北	H30	農業生産法人 (同) たかの	管理機 (リース)	全茎式植付機	沖縄県さとうきび安定 生産確立対策事業
宮古島市	城辺	福地	H30	農業生産法人 (同) 福地	小型ハーベスタ (リース)	小型ハーベスタ 収納袋30袋	沖縄県さとうきび安定 生産確立対策事業
宮古島市	城辺	友利	H30	農業生産法人 (同) マルサンファーム	小型ハーベスタ (リース)	小型ハーベスタ 収納袋30袋	沖縄県さとうきび安定 生産確立対策事業
宮古島市	城辺	宮堂	H30	農業生産法人 (同) サンドリバー	トラクタ等 (リース)	トラクタ、ロータリー、 中耕ローター、プラウ	沖縄県さとうきび安定 生産確立対策事業
宮古島市	城辺	保良西	H30	農業生産法人 (同) 保良集落さ とうきび生産組合	トラクタ等 (リース)	トラクタ、中耕ローター、 プラウ、全茎式植付機	沖縄県さとうきび安定 生産確立対策事業
宮古島市	城辺	福南	H30	(同) 南部産業	トラクタ等 (リース)	トラクタ、ロータリー、中耕 ローター、株出複合管理機、 全茎式植付機	沖縄県さとうきび安定 生産確立対策事業
宮古島市	城辺	那義利	H30	農業生産法人 (同) 西東	トラクタ等 (リース)	トラクタ、ロータリー、 中耕ローター、プラソイラ	沖縄県さとうきび安定 生産確立対策事業
宮古島市	城辺	東割目	H30	農業生産法人 (同) 吉野生産ファーム	トラクタ等 (リース)	トラクタ、ロータリー、 中耕ローター	沖縄県さとうきび安定 生産確立対策事業
宮古島市	城辺	福里	H30	農業生産法人 (同) 福西	管理機 (リース)	全茎式植付機	沖縄県さとうきび安定 生産確立対策事業
宮古島市	城辺	花切	H30	農業生産法人 (同) 花ファーム	管理機 (リース)	中耕ローター	沖縄県さとうきび安定 生産確立対策事業
宮古島市	城辺	東島後 原	H30	農業生産法人 (同) うるか	管理機 (リース)	中耕ローター、プラウ	沖縄県さとうきび安定 生産確立対策事業
宮古島市	下地	上地東	H30	農業生産法人 (同) くずきファーム	トラクタ等 (リース)	トラクタ、ロータリー、 中耕ローター、プラソイラ	沖縄県さとうきび安定 生産確立対策事業
宮古島市	上野	上野西	H30	農業生産法人 (同) トラスト	トラクタ等 (リース)	トラクタ、全茎式植付機、 中耕ローター、 株出複合管理機	沖縄県さとうきび安定 生産確立対策事業
宮古島市	上野	宮国東	H30	農業生産法人 (株) ふるさと農園	トラクタ等 (リース)	トラクタ、中耕ローター、 株出複合管理機、 ブームスプレーヤー	沖縄県さとうきび安定 生産確立対策事業
宮古島市	伊良部	大崎	H30	農業生産法人 (同) 七福ファーム	トラクタ等 (リース)	トラクタ、ロータリー、 中耕ローター	沖縄県さとうきび安定 生産確立対策事業
宮古島市	伊良部	中下地	H30	農業生産法人 (同) ゆいまる	トラクタ等 (リース)	トラクタ、中耕ローター、 株出複合管理機	沖縄県さとうきび安定 生産確立対策事業
宮古島市	伊良部	田地原	H30	農業生産法人 (株) シンリー	管理機 (リース)	株出複合管理機、全茎式植 付機、中耕ローター	沖縄県さとうきび安定 生産確立対策事業
宮古島市	伊良部	本島原	H30	(同) いろかなファーム	管理機 (リース)	株出複合管理機、 全茎式植付機	沖縄県さとうきび安定 生産確立対策事業
多良間村	塩川高穴		R2	垣花ファーム	トラクター一式	トラクタ、プラウ、ロータ リー、中耕ロータリー、 全茎式植付機	沖縄県さとうきび安定 生産確立対策事業

資料：沖縄県農林水産部糖業農産課資料及び園芸振興課事業をもとに宮古農林水産振興センターで作成

(2) ハウスの補助事業導入実績 (平成24～30年度)

宮古島市

年度	地区名	地区名	事業実施主体	面積 (㎡)	棟	主な対象作物	事業名
24	平良	東仲宗根添	農業生産法人 (株) あしたの農業	6,084	12	ミニトマト、 チンゲン菜	特定地域経営支 援対策事業
24	平良	東仲宗根添	合同会社 砂川農園	5,265	9	ミニトマト、 チンゲン菜	特定地域経営支 援対策事業
25	平良、城辺、 上野、下地	宮古島市 第一地区	沖縄県農業協同組合	10,980	13	ゴーヤー	災害に強い栽培 施設の整備事業
25	平良、上野、 下地	宮古島市 第一地区	沖縄県農業協同組合	7,560	10	トウガン	災害に強い栽培 施設の整備事業
26	平良、城辺、 上野、下地	宮古島市 第二地区	沖縄県農業協同組合	5,328	22	ゴーヤー	災害に強い栽培 施設の整備事業
26	平良、城辺、 上野、下地	宮古島市 第二地区	沖縄県農業協同組合	7,056	28	トウガン	災害に強い栽培 施設の整備事業
26	平良、城辺、 上野、下地	宮古島市 第二地区	沖縄県農業協同組合	6,390	35	さやいんげん	災害に強い栽培 施設の整備事業
27	上野、下地	宮古島市 第三地区	沖縄県農業協同組合	2,484	10	ゴーヤー	災害に強い栽培 施設の整備事業
27	平良、上野、 下地	宮古島市 第三地区	沖縄県農業協同組合	5,040	20	トウガン	災害に強い栽培 施設の整備事業
27	平良、城辺、 上野、下地	宮古島市 第三地区	沖縄県農業協同組合	7,056	28	さやいんげん	災害に強い栽培 施設の整備事業
28	平良、城辺、 上野、下地	宮古島市 第四地区	沖縄県農業協同組合	6,552	26	ゴーヤー	災害に強い栽培 施設の整備事業
28	平良、城辺、 下地	宮古島市 第四地区	沖縄県農業協同組合	6,642	27	さやいんげん	災害に強い栽培 施設の整備事業
28	平良、上野、 下地	宮古島市 第四地区	沖縄県農業協同組合	5,760	24	トウガン	災害に強い栽培 施設の整備事業
28 (繰越)	平良、上野、 下地	宮古島市 第五地区	沖縄県農業協同組合	4,032	16	ゴーヤー	災害に強い栽培 施設の整備事業
28 (繰越)	平良、上野、 下地	宮古島市 第五地区	沖縄県農業協同組合	6,192	25	トウガン	災害に強い栽培 施設の整備事業
28 (繰越)	平良、城辺、 下地	宮古島市 第五地区	沖縄県農業協同組合	5,580	23	さやいんげん	災害に強い栽培 施設の整備事業
29	上野	宮古島市 第一地区	農業生産法人 (株) ふるさと農園	2,016	4	マンゴー	災害に強い栽培 施設の整備事業
29	上野	宮古島市 第二地区	農業生産法人 (有) 大嶺ファーム	2,952	3	マンゴー	災害に強い栽培 施設の整備事業

資料：沖縄県農林水産部園芸振興課

(3) その他農畜産物及び農林水産業振興施設に係る補助事業実績(平成23～30年度)

市村 (地区名)	年度	事業実施主体	内容	事業量	事業名
宮古島市 (城辺東部)	23	農業生産法人 (株)新福畜産	粗飼料管理機	一式	特定地域経営支 援対策事業
宮古島市 (伊良部長浜)	23	農業生産法人 (株)シンリー	畜舎	968㎡	特定地域経営支 援対策事業
			粗飼料管理機	一式	
宮古島市 (西里)	24	沖縄県農業協同組合	産地形成促進施設 (農畜産物直売所)	一式 862㎡	特定地域経営支 援対策事業
宮古島市 (西里)	25	沖縄県農業協同組合	農畜産物集出荷貯蔵施設(農 産物集荷場)	3260.75㎡	特定地域経営支 援対策事業
宮古島市 (西里)	25	沖縄県農業協同組合	農畜産物集出荷貯蔵施設(ハ イマストフォークリフト)	2台	特定地域経営支 援対策事業
宮古島市 (下地)	26	農業生産法人 株式会社倫果樹園	栽培施設内環境制御設備(加 温機、循環扇、自動開閉装置)	一式	果樹生産イノ ベーション事業
宮古島市 (上野)	26	農業生産法人 有限会社高田ファーム	栽培施設内環境制御設備(加 温機、循環扇、自動開閉装置)	一式	果樹生産イノ ベーション事業
宮古島市 (上野)	26	農業生産法人 有限会社大嶺ファーム	栽培施設内環境制御設備(加 温機、循環扇、自動開閉装置)	一式	果樹生産イノ ベーション事業
宮古島市	27	沖縄県農業協同組合	機械整備(さやいんげん選別 機)	2台	園芸ブランド機 械整備事業
宮古島市 (みやこ第4)	27 (繰越)	(有)農業生産法人 大海	畜舎	959.8㎡	特定地域経営支 援対策事業
			堆肥舎	108.2㎡	
			粗飼料管理機	一式	
宮古島市 (みやこ第5)	28	上野村葉たばこ施設組合	葉タバコ共同乾燥施設	899㎡	特定地域経営支 援対策事業
			乾燥機等	一式	
宮古島市 (宮古島地区)	28	宮古島市マンゴー栽培高温 対策研究会	高度利用による技術の現地実 証および施設補強	27,700㎡	園芸拠点産地成 長戦略事業
宮古島市 (上野第一)	29	上野第一地区マンゴー生産 組合	栽培施設内環境制御設備(加温機3台、 換気扇24台、循環扇24台)		園芸ブランド機 械整備事業

資料：沖縄県農林水産部園芸振興課

5 農業団体
 (1) 農業協同組合

ア 農協の組織状況 (令和2年3月末現在)

単位：所、人

農協名	本部長	支店	役員数				職員数				組合員数			総代数
			経営管理委員		監事	計	営農指導	生活指導	その他	計	正	准	計	
			常勤	非常勤										
宮古地区本部	1	6	0	2	1	3	7	2	176	185	7,011	3,947	10,958	60

(2) 沖縄県農業共済組合

ア 宮古支所の組織状況 (令和2年4月現在)

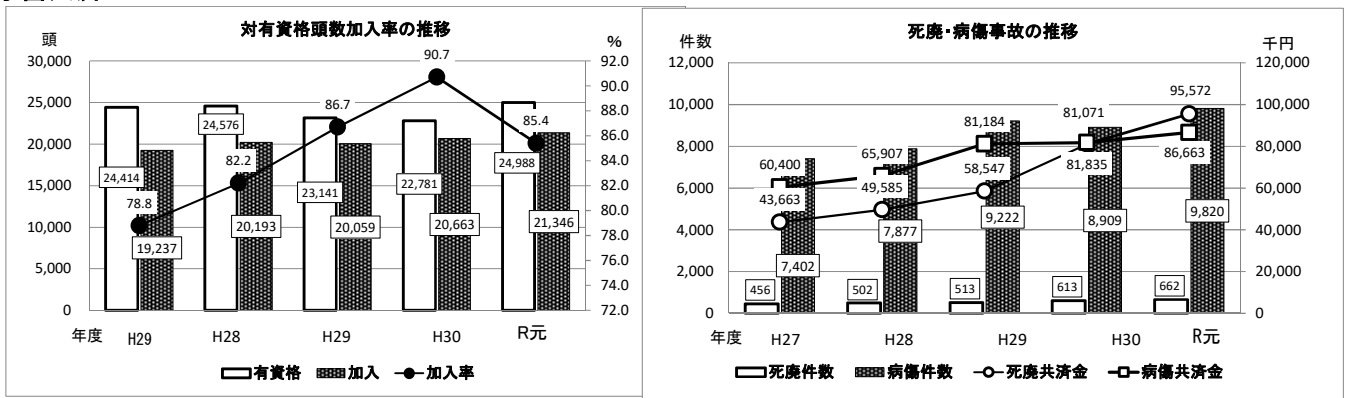
単位：人

組合員	総代	理事			監事	職員				共済部長	損害評価員
		常勤	非常勤	総務		畑作	家畜	園芸			
3,247	30	0	3	0	2	3	5	2	69	69	

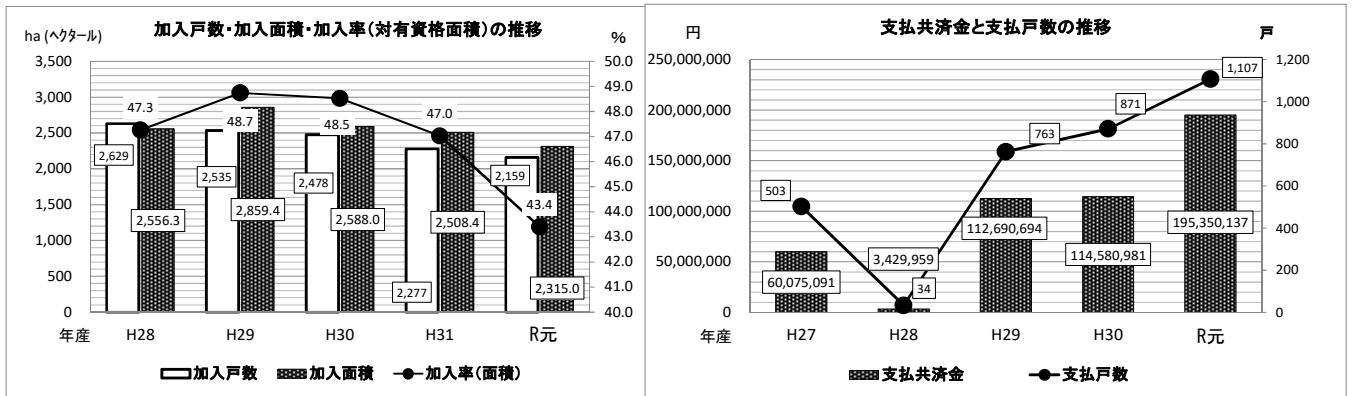
資料：沖縄県農業共済組合宮古支所

イ 共済事業実績

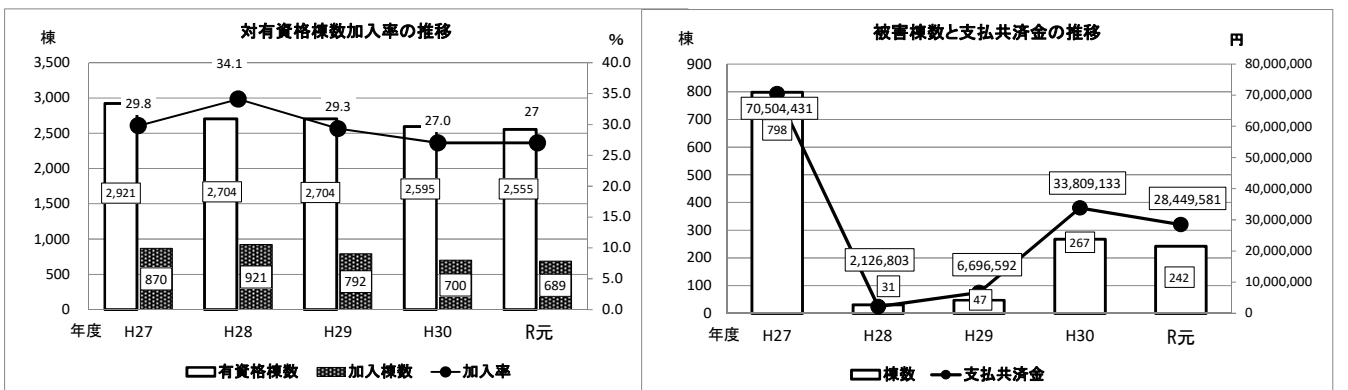
家畜共済



畑作物(さとうきび)共済



園芸施設共済



6 農業振興地域

「農業振興地域の整備に関する法律」（以下、農振法という）は、総合的に農業の振興を図るべき地域を明らかにし、土地の農業上の有効活用と農業の近代化のための施策を計画的に推進することを目的として、昭和44年に制定された。

沖縄県内においては、復帰の年（昭和47年）から農業振興地域制度を適用している。宮古圏域内の市村は、農振法に基づき、沖縄県知事によって農業振興地域に指定されており、それぞれ農業振興地域整備計画を策定している。

農業振興地域整備計画の中の1つである農用地利用計画においては、今後、農業上の利用を確保すべき、土地の区域として農用地区域が設定され、その区域内の土地について、農業上の用途区分（農地、採草放牧地、混木林地、農業用施設用地）が定められる。また、農用地等として開発し、利用すべきものとされている山林、原野等も農用地区域として設定される。

農用地区域内において開発行為をしようとする場合には、あらかじめ農振法に基づく開発行為の許可を受けなければならない（農振法第15条の2）、農用地区域内の農地や採草放牧地について、農地法の転用許可処分を行うに当たっては、これらの土地が農用地利用計画において指定された用途以外の用途に供されないようにしなければならない（農振法第17条）。このように、農用地利用計画は土地利用を直接規制する効果をもち、農用地区域内の土地については、開発行為の制限、農地転用の制限などの措置がとられることになる。

(1) 農業振興地域の概要

市町村名	市町村面積 km ²	農業振興地域面積 ha	農用地区域面積 ha	農業振興地域指定年月日	農業振興地域整備計画策定年月日
宮古島市	204.27	19,569	11,371	H21.10.23	H22.1.13
多良間村	22.00	2,187	1,452	S50.3.6	S51.9.28
宮古地域	226.27	21,756	12,823	-	-
沖縄県	2,281	133,435	-	-	-
宮古/沖縄県	9.9%	16.3%	-	-	-

資料：(市町村面積)国土地理院「令和元年全国都道府県市区町村別面積調」(令和元年7月1日面積)

(農業振興地域面積及び農用地区域)「沖縄県農業振興地域整備基本方針 平成28年9月」

「宮古農業振興地域整備計画(平成28年9月策定)」、「多良間農業振興地域整備計画(平成29年4月策定)」

(2) 宮古地域の農用地区域の割合

宮古地域の農用地区域面積は、宮古島市が11,371ha(平成28年9月策定)、多良間村が1,452ha(平成29年4月策定)で、計12,823haである。これは、宮古地域の総面積22,627haの56.7%を占めている。

7 農業基盤整備と農山漁村振興

(1) 農業基盤整備の状況

年 度	水源整備 (ha)			畑地かんがい (ha)			ほ場整備 (ha)		
	要整備量	整備済	整備率 (%)	要整備量	整備済	整備率 (%)	要整備量	整備済	整備率 (%)
平成5年	12,100.0	3,722.0	30.8	12,100.0	834.3	6.9	12,100.0	3,908.7	32.3
10	12,100.0	8,103.6	67.0	12,100.0	2,090.3	17.3	12,100.0	4,447.3	36.8
15	12,168.0	9,242.0	76.0	12,168.0	5,668.3	46.6	11,126.0	4,511.6	40.6
19	12,168.0	9,249.5	76.0	12,168.0	6,342.2	52.1	11,126.0	4,865.2	43.7
20	12,168.0	9,249.5	76.0	12,168.0	6,521.5	53.6	11,126.0	4,976.2	44.7
21	12,168.0	9,254.8	76.1	12,168.0	6,693.1	55.0	11,126.0	5,128.0	46.1
22	12,168.0	9,306.2	76.5	12,168.0	6,787.9	55.8	11,126.0	5,284.1	47.5
23	12,168.0	9,306.2	76.5	12,168.0	6,867.4	56.4	11,126.0	5,673.4	51.0
24	11,700.0	9,306.0	79.5	11,700.0	7,045.5	60.2	10,502.0	5,794.3	55.2
25	11,700.0	9,306.0	79.5	11,700.0	7,187.9	61.4	10,502.0	5,943.9	56.6
26	11,700.0	9,306.2	79.5	11,700.0	7,263.5	62.1	10,502.0	6,051.1	57.6
27	11,776.0	9,306.2	79.0	11,776.0	7,322.1	62.2	10,663.2	6,222.8	58.4
28	11,776.0	9,306.0	79.0	11,776.0	7,383.6	62.7	10,663.2	6,356.6	59.6
29	11,776.0	9,306.2	79.0	11,776.0	7,485.2	63.6	10,663.2	6,466.5	60.6
30	11,776.0	9,306.2	79.0	11,776.0	7,485.6	63.6	10,663.2	6,488.5	60.8
令和元年	11,776.0	9,306.2	79.0	11,776.0	7,595.1	64.5	10,663.2	6,759.1	63.4
宮古島市	10,793.0	8,964.2	83.1	10,793.0	7,492.2	69.4	10,017.6	6,188.8	61.8
多良間村	983.0	342.0	34.8	983.0	102.9	10.5	645.7	570.3	88.3
令和元年度 県計	38,600.0	24,156.7	62.6	38,600.0	19,165.2	49.7	32,800.0	20,756.3	63.3

資料：宮古農林水産振興センター農林水産整備課

注) 令和元年度は実績見込み。

(2)「沖縄、ふるさと百選」認定事業（県単独事業）

農山漁村は、厳しい自然環境の中にありながらも、そこに住み、暮らす人々の知恵と努力によって、生産と生活が一体となった豊かな景観を育ててきた地域であり、また、都市住民にとっても、「癒し」と「安らぎ」を与えてくれる魅力ある地域でもある。そのため、このような多面的機能を有する農山漁村の持つ魅力を県民に広く紹介し、農山漁村に対する理解を進めるために「沖縄、ふるさと百選」として認定し、もって農山漁村の活性化に役立てるものである。

【認定の対象と部門】

農林水産業と関わりを持ち、地域が誇れる魅力ある農産漁村を形づくる「ふるさとづくり」を、下記の基準により認定する。認定の対象は「ふるさとづくり」を5年以上行っている地域団体とする。

1. 集落部門：人々の生活、地域の特色等が反映され調和の取れていると認められる地域
2. 生産部門：生産基盤の保全、新しい生産活動等が周辺環境と調和していると認められる地域
3. 交流部門：農産漁村の祭り、イベント、生業体験等を通じまちと村の交流があると認められる地域

「沖縄、ふるさと百選」宮古圏域認定地区一覧

(平成14年度～)

部門	認定年度	地域名(旧市町村名)	認定名
集落部門	15	宮古島市島尻	パーントゥが見守るふるさとづくり
	16	多良間村塩川・仲筋	深緑(みどり)に包まれたふるさとづくり
	20	宮古島市新里	自然と伝統文化が育むふるさとづくり
		宮古島市佐良浜	海人の島のふるさとづくり
	24	宮古島市城辺下里添(上区)	上区の守護神が舞うふるさとづくり
	25	宮古島市狩俣	地域間の連携で笑顔いっぱいふるさとづくり
		多良間村	村をあげてゆがぶ(豊年)を願うふるさとづくり
	26	宮古島市来間	やらび(子ども)の笑顔に豊穡を託すふるさとづくり
宮古島市久貝・松原		久松五勇士の心意気を今に伝えるふるさとづくり	
30	宮古島市	アマイ・ウムクトゥを学び活かしたふるさとづくり	
生産部門	14	下地町来間	創造するふるさとづくり
	17	宮古島市友利・砂川	地下水で育てたブランド野菜でふるさとづくり
	21	宮古島市	牛に願いを、夢描くふるさとづくり
	22	宮古島市平良	伝統漁法「追い込み漁」を守り継承していくふるさとづくり
		宮古島市上野	博愛の里でとうがんとふるさとづくり
		多良間村字塩川	「たらまピンダ(山羊)」の生産とふるさとづくり
	23	宮古島市下地字入江	新緑の葉たばこ畑に描く豊かなふるさとづくり
		宮古島市伊良部	サンバ舞う島のかぼちゃでふるさとづくり
24	宮古島市	環境にやさしいゴーヤー栽培をすすめるふるさとづくり	
25	宮古島市	ぱり(畑)ジャン、ぱり(畑)ジェヌの愛を込めたオクラでふるさとづくり	
28	宮古島市・多良間村	母ちゃんの愛情いっぱい「みゃーくの味」でふるさとづくり	
交流部門	21	宮古島市	農家民泊で大切な物を見つけるふるさとづくり
	22	宮古島市城辺	先人の思い地域愛と共に獅子舞うふるさとづくり
	23	宮古島市上野字宮国	博愛の里で踊るふるさとづくり
		宮古島市	花と緑に包まれた災害に強いふるさとづくり
	24	宮古島市	美ら海の恵みを子や孫に伝え守るふるさとづくり
宮古島市城辺字友利		なりやまあやぐを誦み継ぐふるさとづくり	
26	宮古島市伊良部	想い(うむい)のかけ橋「伊良部トーガニ」を唄うふるさとづくり	

平成30年度認定：【集落部門】いけま福祉支援センター



シマ学校「みそづくり」



緑化活動

8 「おきなわ食材の店」登録店舗一覧



沖縄県産の食材を積極的に活用した料理を提供することで、県民や観光客の皆様にも県産食材の魅力を発信する県内の飲食店、宿泊施設、料理品小売店(お弁当屋さん等)などを「おきなわ食材の店」に登録しており、県全体では324店舗、うち、宮古地域は43店舗が登録されている。(令和2年11月末現在)



スマートフォンからも検索できます。 <http://www.okireci.net/shops/>

NO	登録NO	店名	住所
1	H21-33	お食事処 蔵	宮古島市平良字久貝654-6
2	H22-78	カフェレストラン「カラカラ」	宮古島市平良大浦130-32
3	H22-79	すまやどう あか浜やー	宮古島市平良字久貝284-4
4	H22-80	楽園の果実 café&おみやげ館	宮古島市下地字来間476-1
5	H22-82	海産物料理 レストラン海の幸	宮古島市平良字下里207-3
6	H22-84	海鮮 悟空	宮古島市平良字下里246
7	H22-87	郷土料理と海鮮料理 おふくろ亭	宮古島市上野字新里36-1
8	H22-88	ヘルシーレストラン 味のみやこ	宮古島市平良字西里845-1
9	H23-128	農家民宿 津嘉山荘	宮古島市下地字与那覇149
10	H23-129	みゃーく料理体験・交流施設「んまや〜」	宮古島市城辺字友利130-3
11	H23-130	パン屋の宿 コテージ・コッペ	宮古島市城辺字保良344-9
12	H23-131	レストラン 海宝 かいぼう	宮古島市城辺字保良591-1
13	H23-132	すむばり食堂	宮古島市平良字狩俣768-4
14	H23-135	琉球ダイニング ふあいみーる	宮古島市平良字西里171 パティドゥビル2F
15	H23-136	居酒屋 ちゅらんみ	宮古島市平良字西里223-6 2F
16	H23-137	鮨処 浅草	宮古島市平良字西里826-6
17	H23-139	漁師の居酒屋 海王 かいおう	宮古島市平良字西里304
18	H23-140	居酒屋&郷土料理 壺番座 いちばんざ	宮古島市平良字西里304
19	H23-143	ファミリーレストラン 福八	宮古島市平良字東仲宗根890-9
20	H24-174	総本家 しゃぶ庵	宮古島市平良字西里176-2 シティライフ宮古ラブリール1F
21	H24-175	泡盛と沖縄料理 郷家	宮古島市平良字西里570-2
22	H24-176	島和食 郷家〜はなれ〜	宮古島市平良字西里570-2 2F
23	H25-199	手打ち蕎麦 食菜かま田	宮古島市平良字下里737-11
24	H25-201	Vo-gi-ya ぼーぎーや	宮古島市平良字西里326
25	H26-234	ホテルていだの郷 レストラン龍	宮古島市伊良部字長浜1647-3
26	H26-235	琉球王国 さんご家	宮古島市平良字西里231
27	H26-236	宮古ぜんざいと家めしの店 眞茶屋	宮古島市平良字下里1番地 宮古島公設市場本館2F
28	H26-237	イタリア料理ドンコリism	宮古島市平良字下里597
29	H26-238	キッチンみはら	宮古島市上野字野原390-23
30	H27-264	うさぎや 宮古島店	宮古島市平良字下里2
31	H27-265	すくばりテラス	宮古島市平良字東仲宗根添1210-1(すくばり農園内)
32	H28-314	居酒屋 くらべえ	宮古島市平良字西里251-1 ディーライフビル1F
33	H28-315	ジュース屋 うる	宮古島市平良西仲宗根3-3-1F
34	H29-341	三線ライブ居酒屋ミルティーダ	宮古島市平良字東仲宗根427-7
35	H29-342	畑の中のジュース屋さん	宮古島市下地字上地33番地
36	H30-370	サーターアンダギーとみきの店 んきやぎさまち	宮古島市平良字下里1番地 宮古島市公設市場A-7
37	H30-371	笑伊和団(waiwai)	宮古島市平良字西里329
38	H30-372	ましな珈琲	宮古島市伊良部字国仲431番地1
39	R1-402	PAINAGAMA BLUE BOOTH(パインガマブルーブース)	宮古島市平良下里247-2 シーコートE102
40	R02-418	宮古牛焼肉喜八 本店	宮古島市平良字下里595-101
41	R02-419	宮古牛焼肉喜八 別館	宮古島市平良字下里83-1F
42	R02-420	島caféとうんからや	宮古島市上野字新里1214
43	R02-422	大丸パーラー	宮古島市平良字下里603

9 宮古の水循環事情と地下ダム

ア 宮古島の水循環事情

古来、宮古島は「非常に水に乏しい島」として位置づけられてきた。

これは島全体がサンゴ礁が隆起してできた非常に透水性の高い「琉球石灰岩からなる島」のためである。

このため、年間2,021mm(3.2億トン)もの降雨があるが、そのうちの40%(1.3億トン)は、土壌面から直ちに浸透して地下水となり、海へ流出してしまう。地表流出はわずか10%(0.3億トン)程度である。(図-1参照)

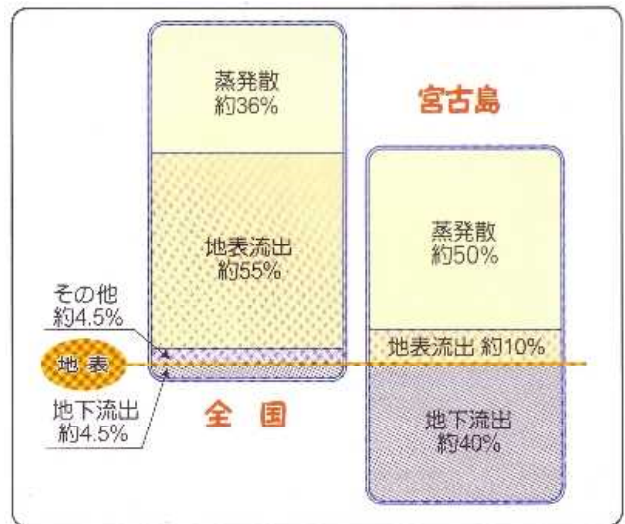


図-1 全国と宮古島の水循環比較

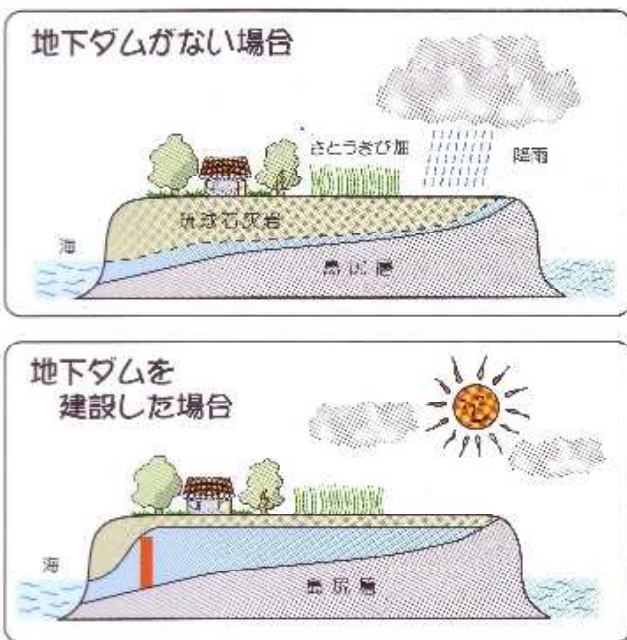


図-2 地下ダムの概念図

ウ 地下ダムの立地条件と宮古島

地下ダムは、地下水の流れている帯水層を締め切り、地下水位を上げてその水を揚水して利用する施設である。宮古島は図-2のとおり、水を透し易い琉球石灰岩と水を透しにくい島尻層からできている。

帯水層を効率よく締め切るには、不透水層が谷状になっていなければなりません。宮古島の場合、断層によっていくつもの地下谷が形成されている。(図-3参照)

年間降水量(2,021mm)の40%が地下水となることで、豊富な地下水が供給されている。

イ 地下ダムによる新しい水資源開発

農林水産省と沖縄総合事務局は宮古島において、昭和49年度から地下ダム建設の技術開発を目的とした調査を開始した。

昭和54年3月に実験地下ダムとして総貯水量70万トンの皆福地下ダムが完成し、琉球石灰岩地帯の地下ダム建設技術がほぼ確立された。この皆福地下ダムの成功を受け、世界で例を見ない大規模地下ダムを水源施設とする国営かんがい排水事業宮古地区が平成12年度に整備された。



図-3 宮古島の地下谷

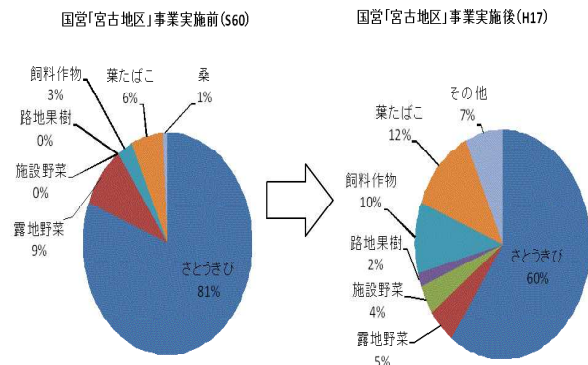
資料：宮古農林水産振興センター農林水産整備課

エ 先行整備された地下ダムの効果

平成12年に2カ所の地下ダムが完成し宮古島の農業は大きく変わりました。サトウキビの作付面積が全体の8割から6割へ減少しましたが県生産量の4割32万トンを維持しており単収の向上がみられます。

サトウキビ作付面積の減少分については、付加価値作物である野菜、果樹、葉タバコ等が拡大し作物の多様性が見られるようになりました。

国営事業「宮古地区」による営農形態の変化と作物の多様化

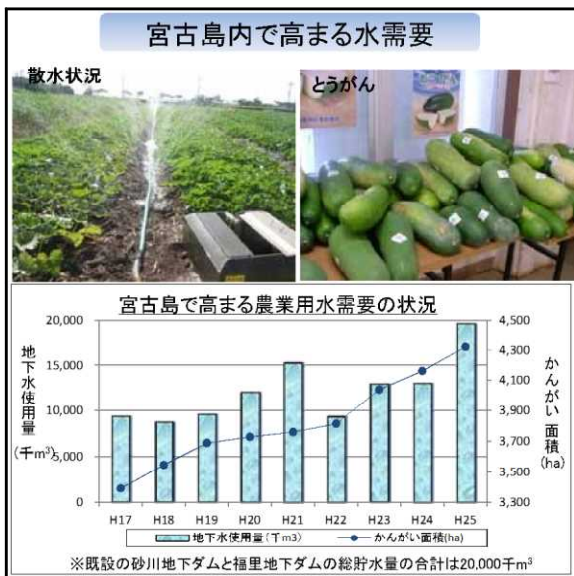


オ 宮古島で高まる水需要と伊良部島における地下ダムへの期待

地下ダム2カ所のかんがい計画は、かんばつ被害が発生する6月～9月を対象とした期別かんがい計画でしたが、マンゴーや施設野菜の作付など作物多様化や営農形態の変化とともに、高まる水需要に対して必要な用水量を確保する必要があります。

伊良部島の農業用水は、今でも小規模ため池と降雨に依存しており、不安定な営農となっております。

このようななか、令和3年度以降には末端施設（スプリンクラー）の一部供用が予定されており、地域の一体性と地下ダム水源の活用に強い期待が寄せられています。



カ 新たな地下ダム建設による水需要への対応

地下ダム開発には、良好な地下谷の存在が不可欠ですが、宮古島にはいくつもの地下谷が形成されており、宮古島は地下ダム開発において良好な条件を有している島となっています。（図-3参照）

このような背景から、営農体系変化による更なる水需要への対応、伊良部島への安定的な農業用水の供給を目的として、新たな地下ダム開発が平成21年度から「宮古伊良部地区」として着工され現在事業実施中です。



国営かんがい排水事業「宮古伊良部地区」の主な整備箇所