

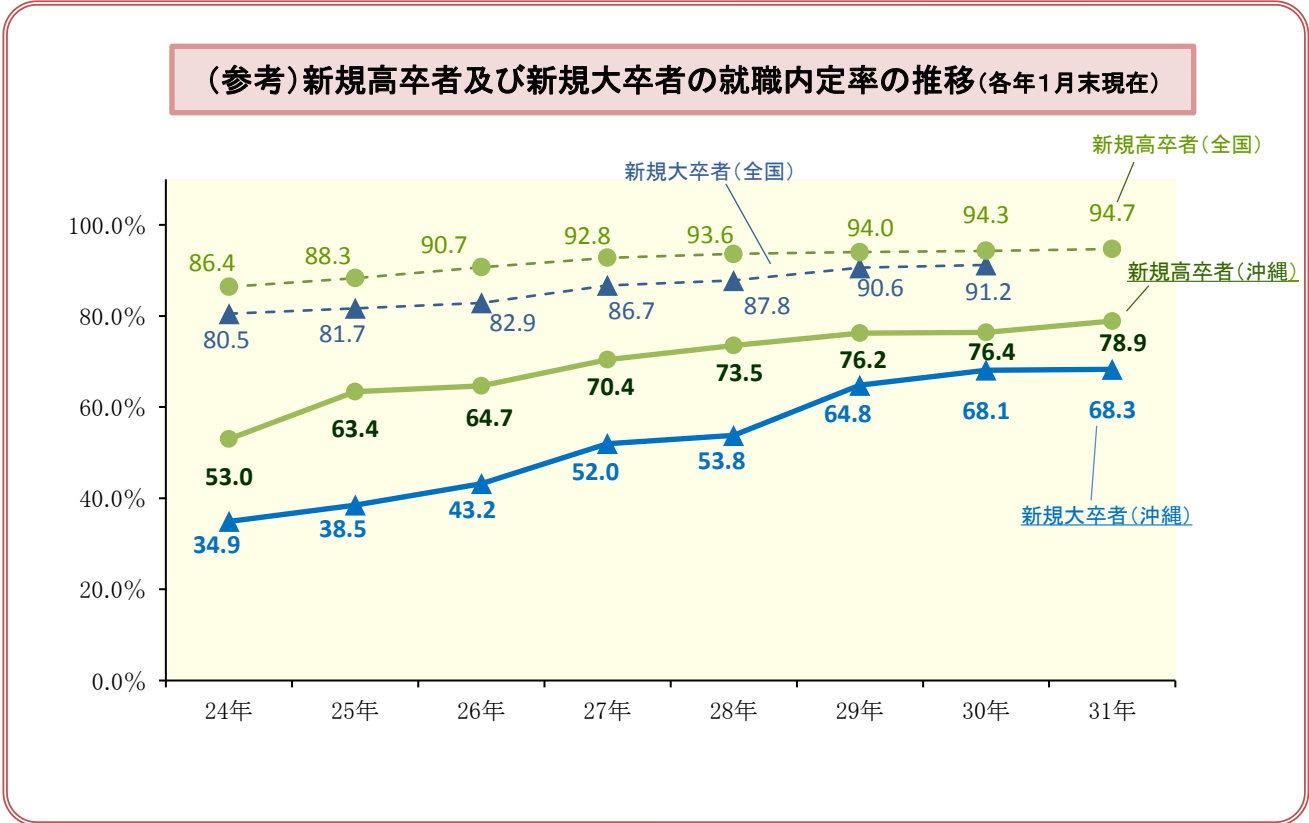
沖縄労働局発表
 平成31年3月7日(木)

担	沖縄労働局	職業安定部
部	長	村上優作
当	職業安定課長	下里勝則
電	話	098-868-1655

新規高卒者・大卒者等の求人・求職・就職内定状況(1月末現在)

**平成31年3月新規学卒者の就職内定率は
 新規高卒者は78.9%で、前年同期比2.5ポイント上昇
 新規大卒者は68.3%で、前年同期比0.2ポイント上昇
 いずれも過去最高値を更新**

沖縄労働局（局長 安達隆文）では、平成31年3月卒業予定者に係る就職内定者数を調査し、本年1月末現在の状況を取りまとめましたので、公表します。



注) 新規大卒者(全国)の数値は、3月中旬頃公表予定。

1 新規高卒者

【就職希望者数】 2,304人で、前年同期比8.3% (177人) 増加

- ◆ 県内事業所への希望者数は1,551人で、前年同期比5.2% (77人) 増加
- ◆ 県外事業所への希望者数は753人で、前年同期比15.3% (100人) 増加

【求人数】 3,510人で、前年同期比13.4% (416人) 増加

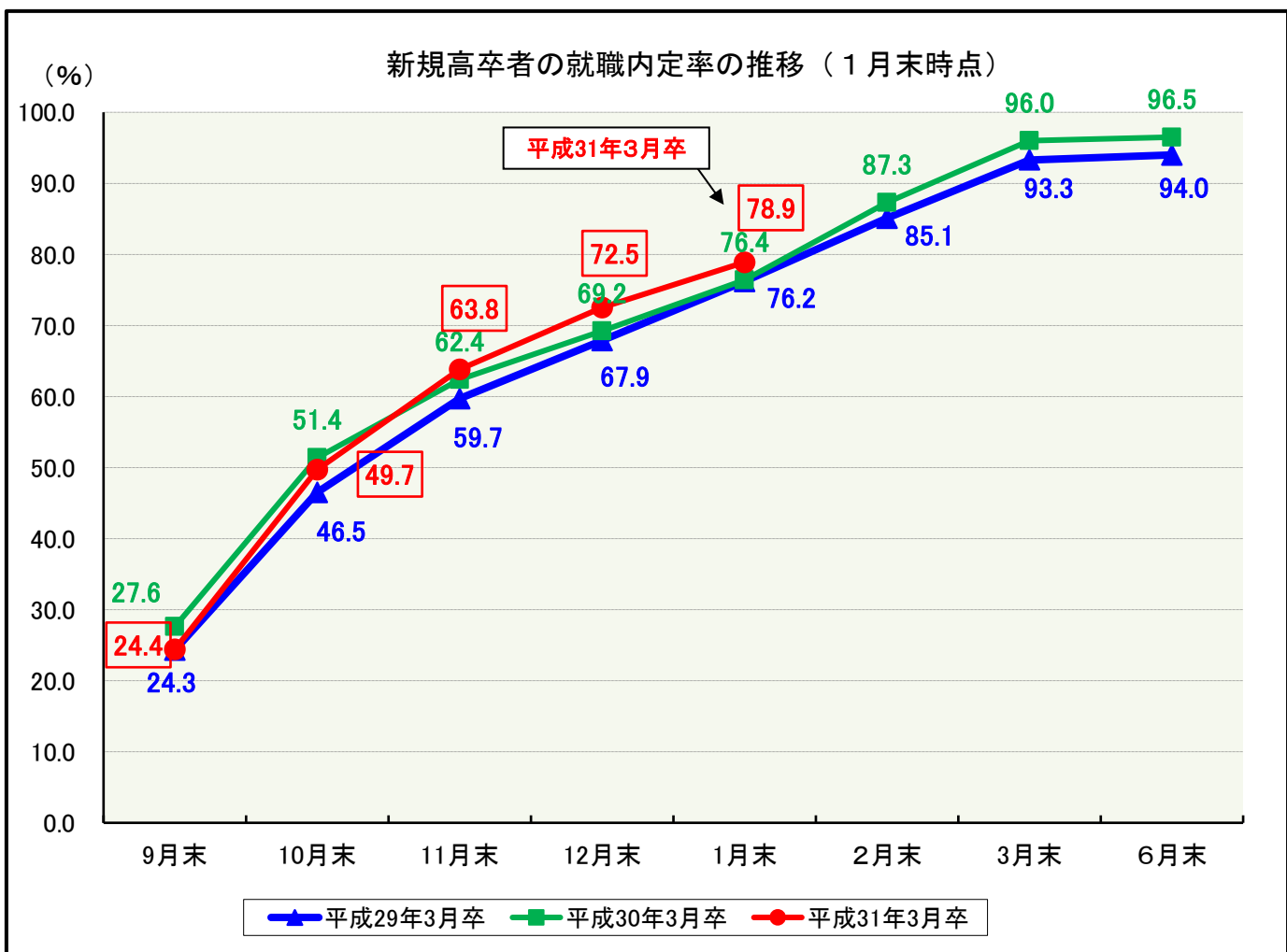
- ◆ 県内求人数の産業別内訳
(卸売・小売業659人、建設業554人、宿泊・飲食サービス業542人、サービス業(他に分類されないもの) 355人、医療・福祉341人 等)
- ◆ 県内求人数の職業別内訳
(サービスの職業968人、販売の職業493人、生産工程の職業466人、専門的・技術的職業443人事務的職業337人 等)

【就職内定者数】 1,819人で、前年同期比11.9% (193人) 増加

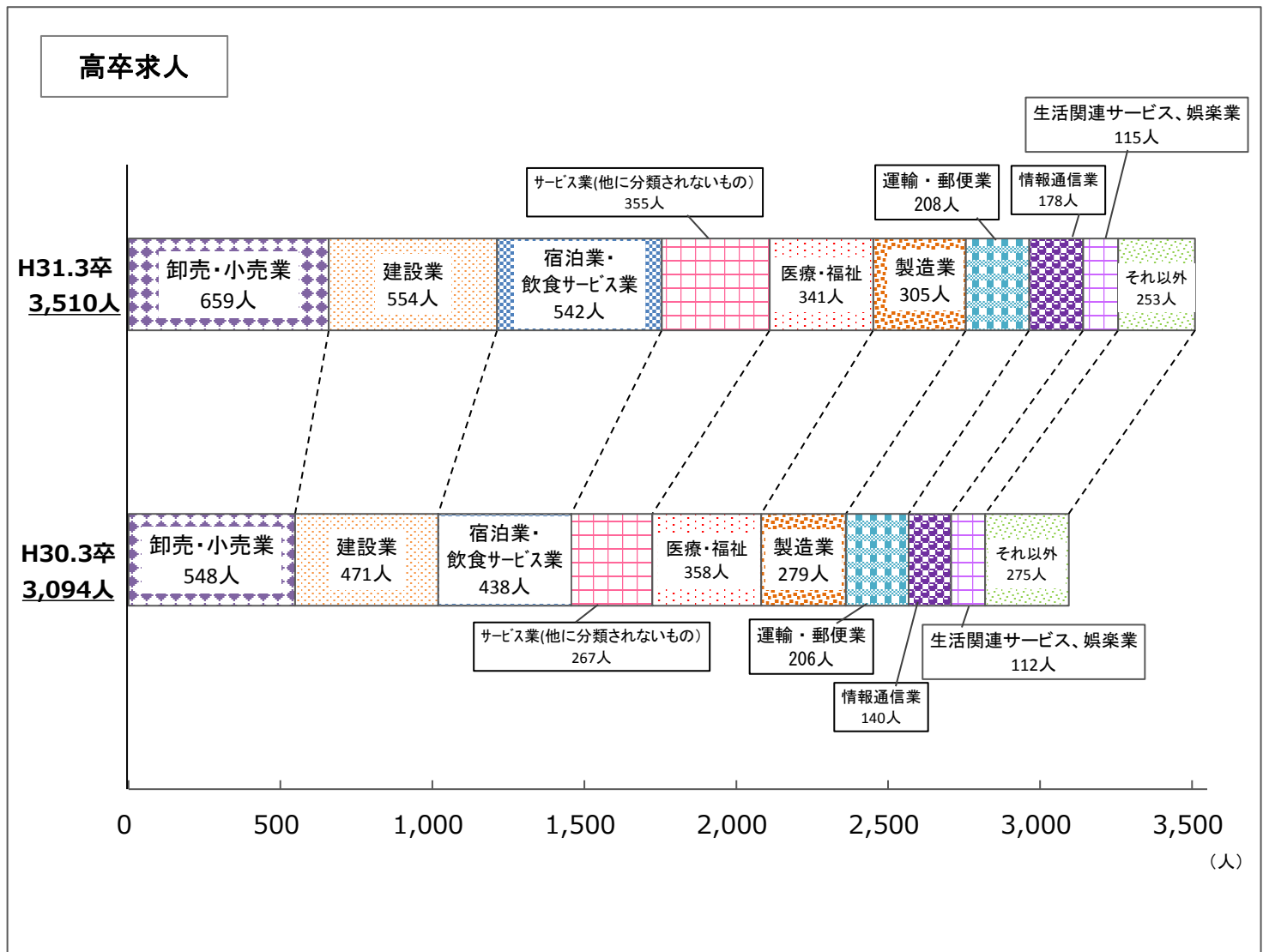
- ◆ 県内事業所への内定者数は1,158人で、前年同期比11.0% (115人) 増加
- ◆ 県外事業所への内定者数は661人で、前年同期比13.4% (78人) 増加

【就職内定率】 78.9%で、前年同期比2.5ポイント上昇

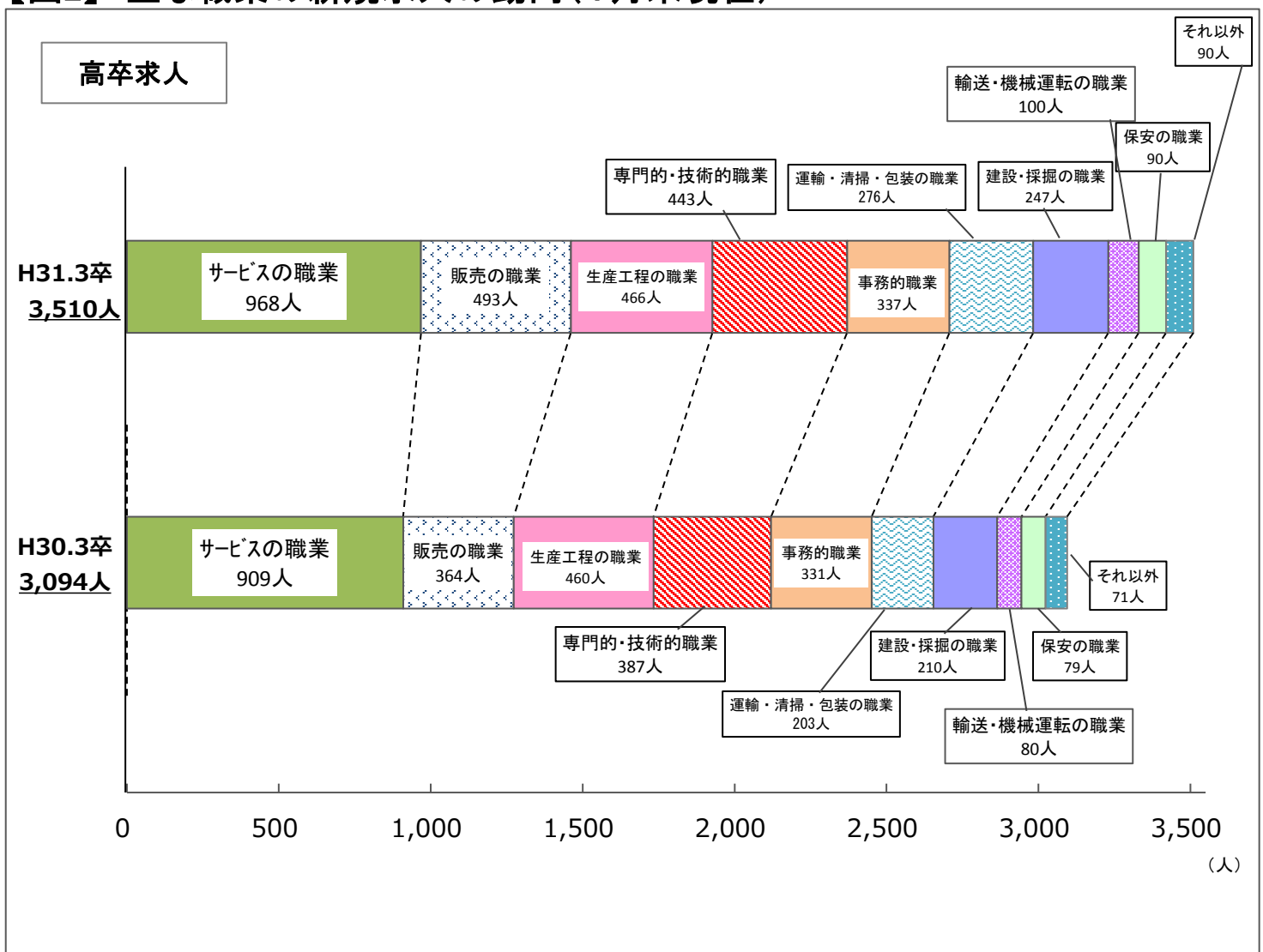
- ◆ 県内での内定率は74.7%で、前年同期比3.9ポイント上昇
- ◆ 県外での内定率は87.8%で、前年同期比1.5ポイント低下



【図1】 主な産業の新規求人の動向(1月末現在)



【図2】 主な職業の新規求人の動向(1月末現在)



2 新規大卒者

【就職希望者数】 2,756人で、前年同期比8.3%（212人）増加

【就職内定者数】 1,881人で、前年同期比8.6%（149人）増加

【就職内定率】 68.3%で、前年同期比0.2ポイント上昇

◆県内での内定率は65.6%で、前年同期比0.1ポイント低下

◆県外での内定率は74.5%で、前年同期比1.1ポイント上昇

3 新規短大卒者

【就職希望者数】 464人で、前年同期比0.4%（2人）減少

【就職内定者数】 294人で、前年同期比6.1%（17人）増加

【就職内定率】 63.4%で、前年同期比4.0ポイント上昇

◆県内での内定率は51.1%で、前年同期比0.5ポイント上昇

◆県外での内定率は94.0%で、前年同期比7.8ポイント上昇

4 新規専修学校等卒者

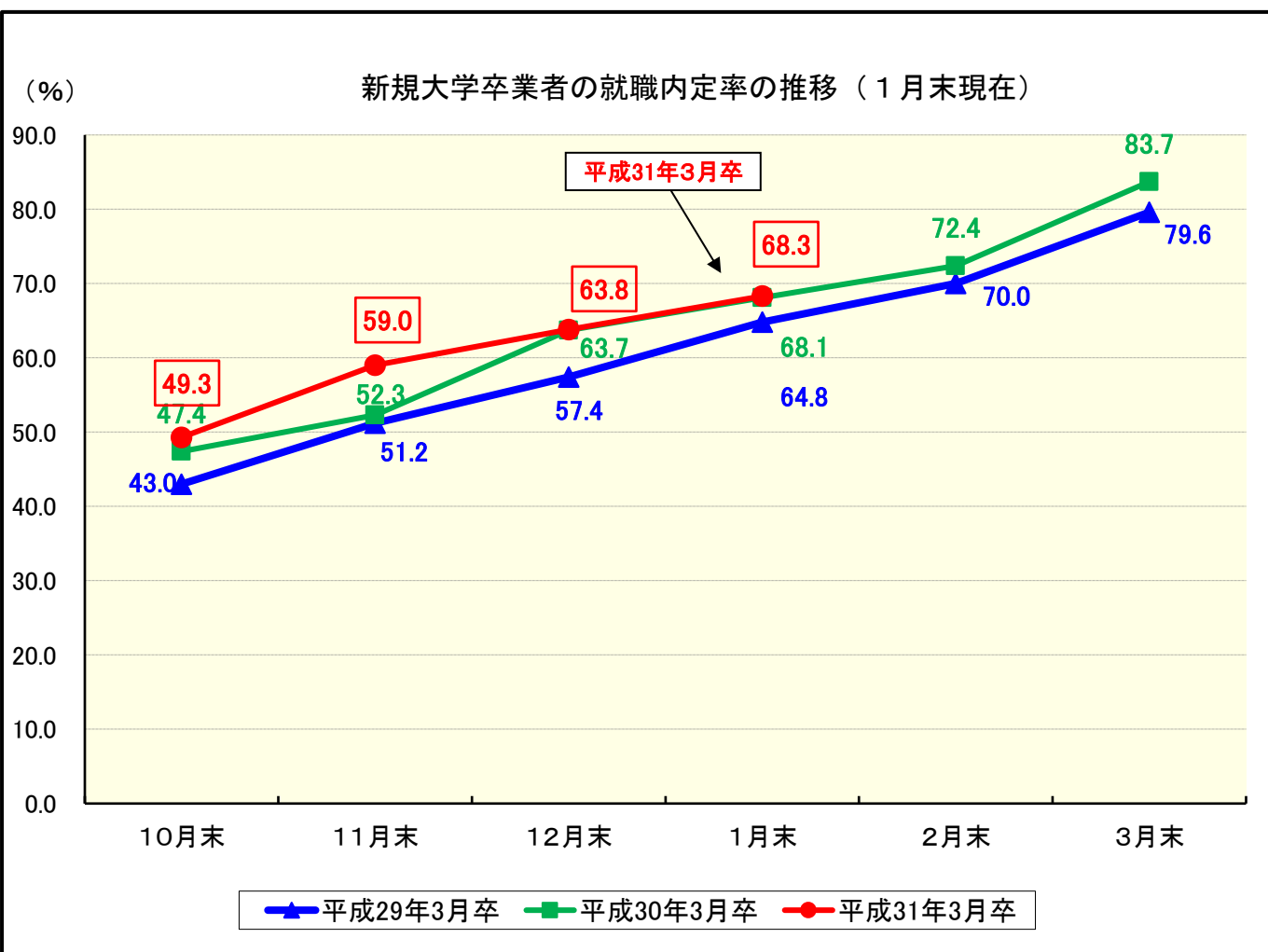
【就職希望者数】 3,680人で、前年同期比4.4%（156人）増加

【就職内定者数】 2,601人で、前年同期比7.7%（187人）増加

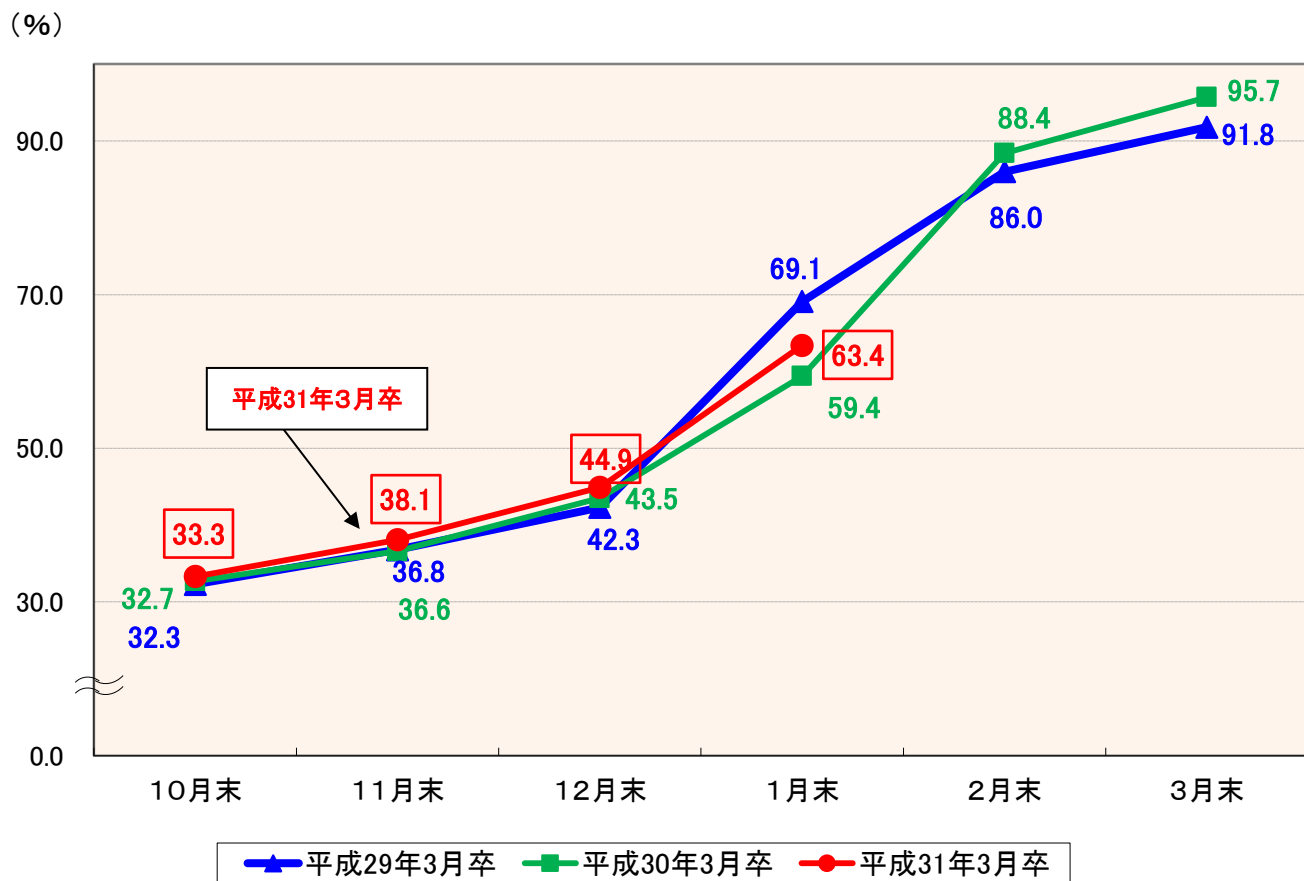
【就職内定率】 70.7%で、前年同期比2.2ポイント上昇

◆県内での内定率は66.7%で、前年同期比2.1ポイント上昇

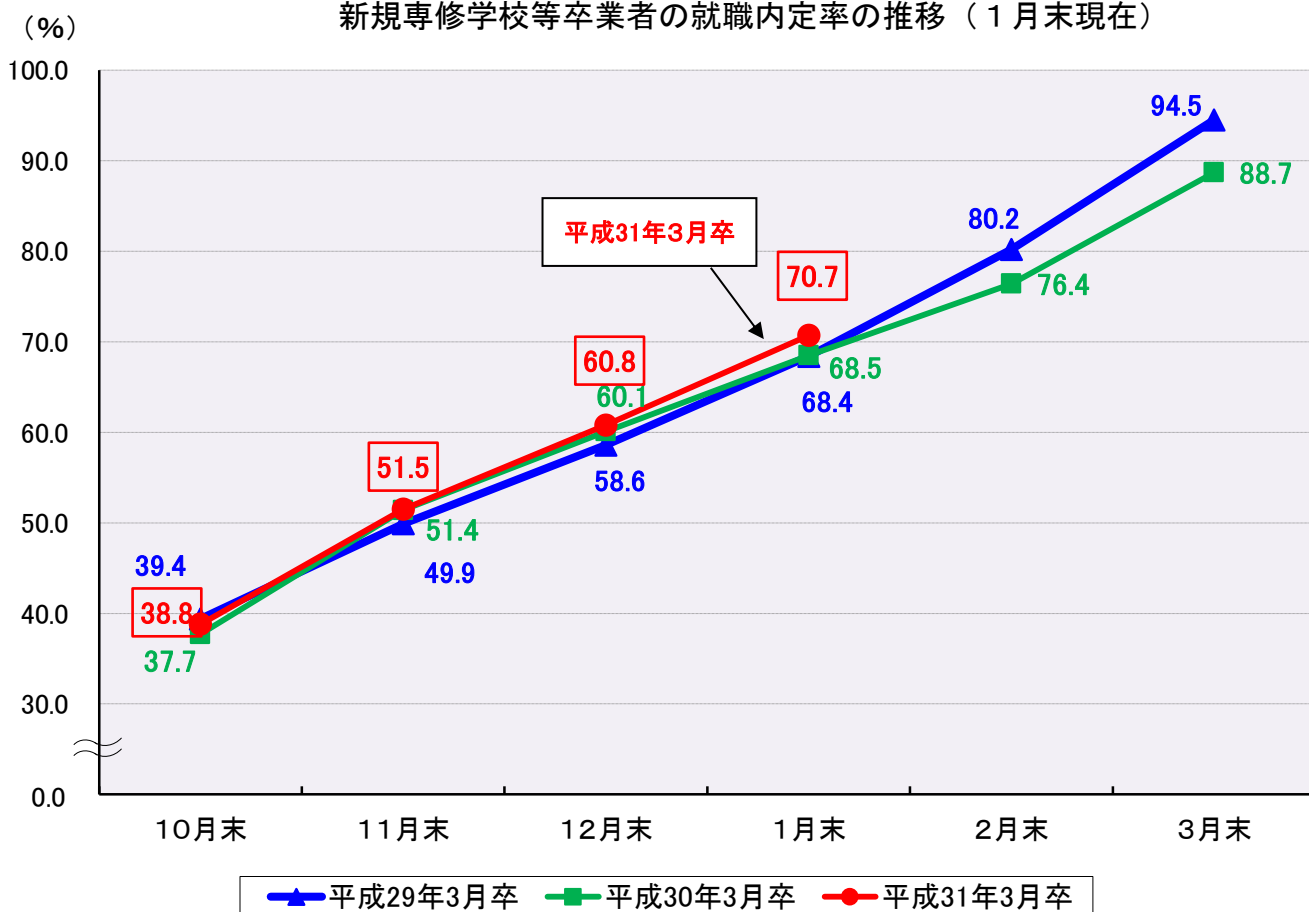
◆県外での内定率は86.4%で、前年同期比2.4ポイント上昇



新規短大卒業者の就職内定率の推移（1月末現在）



新規専修学校等卒業者の就職内定率の推移（1月末現在）



新規学卒者の求人・求職・就職の状況

(平成31年1月末現在)沖縄県計

沖縄労働局職業安定部職業安定課

【中学】

単位(人・倍・%)

項目	平成31年3月卒			平成30年3月卒			前年 同期比	前年 増減数
	計	男	女	計	男	女		
卒業(予定)者数	16,082	8,215	7,867	16,401	8,584	7,817	▲ 1.9%	▲ 319
①就職希望者数	22	18	4	24	18	6	▲ 8.3%	▲ 2
県内	20	17	3	24	18	6	▲ 16.7%	▲ 4
県外	2	1	1	0	0	0	0.0%	2
②求人数	0			0			0.0%	0
③就職内定者数	0	0	0	0	0	0	0.0%	0
県内	0	0	0	0	0	0	0.0%	0
県外	0	0	0	0	0	0	0.0%	0
④就職内定率	0.0	0.0	0.0	0.0	0.0	0.0	0.0	-
県内	0.0	0.0	0.0	0.0	0.0	0.0	0.0	-
県外	0.0	0.0	0.0	0.0	0.0	0.0	0.0	-
⑤求人倍率	0.00			0.00			0.00	-

【高校】

項目	平成31年3月卒			平成30年3月卒			前年 同期比	前年 増減数
	計	男	女	計	男	女		
卒業(予定)者数	16,756	8,136	8,620	16,547	8,267	8,280	1.3%	209
①就職希望者数	2,304	1,408	896	2,127	1,289	838	8.3%	177
県内	1,551	903	648	1,474	832	642	5.2%	77
県外	753	505	248	653	457	196	15.3%	100
②求人数	3,510			3,094			13.4%	416
③就職内定者数	1,819	1,143	676	1,626	991	635	11.9%	193
県内	1,158	679	479	1,043	579	464	11.0%	115
県外	661	464	197	583	412	171	13.4%	78
④就職内定率	78.9	81.2	75.4	76.4	76.9	75.8	2.5	-
県内	74.7	75.2	73.9	70.8	69.6	72.3	3.9	-
県外	87.8	91.9	79.4	89.3	90.2	87.2	▲ 1.5	-
⑤求人倍率	1.52			1.45			0.07	-

(注)

1. 就職希望者数及び就職内定者数は、学校又は安定所の紹介を希望する生徒及び就職者である。
2. ④就職内定率(③/①×100)
3. ⑤求人倍率(②/①)

【大 学】

単位(人・倍・%)

項 目	平成31年3月卒			平成30年3月卒			前 年 同期比	前 年 増減数
	計	男	女	計	男	女		
卒業(予定)者数	4,235	2,369	1,866	4,252	2,349	1,903	▲ 0.4%	▲ 17
①就職希望者数	2,756	1,508	1,248	2,544	1,375	1,169	8.3%	212
県 内	1,925	1,049	876	1,761	945	816	9.3%	164
県 外	831	459	372	783	430	353	6.1%	48
②就職内定者数	1,881	1,041	840	1,732	940	792	8.6%	149
県 内	1,262	710	552	1,157	617	540	9.1%	105
県 外	619	331	288	575	323	252	7.7%	44
③就職内定率	68.3	69.0	67.3	68.1	68.4	67.8	0.2	-
県 内	65.6	67.7	63.0	65.7	65.3	66.2	▲ 0.1	-
県 外	74.5	72.1	77.4	73.4	75.1	71.4	1.1	-

【短 大】

項 目	平成31年3月卒			平成30年3月卒			前 年 同期比	前 年 増減数
	計	男	女	計	男	女		
卒業(予定)者数	627	171	456	621	157	464	1.0%	6
①就職希望者数	464	105	359	466	102	364	▲ 0.4%	▲ 2
県 内	331	32	299	350	35	315	▲ 5.4%	▲ 19
県 外	133	73	60	116	67	49	14.7%	17
②就職内定者数	294	86	208	277	79	198	6.1%	17
県 内	169	16	153	177	15	162	▲ 4.5%	▲ 8
県 外	125	70	55	100	64	36	25.0%	25
③就職内定率	63.4	81.9	57.9	59.4	77.5	54.4	4.0	-
県 内	51.1	50.0	51.2	50.6	42.9	51.4	0.5	-
県 外	94.0	95.9	91.7	86.2	95.5	73.5	7.8	-

【専修等】

項 目	平成31年3月卒			平成30年3月卒			前 年 同期比	前 年 増減数
	計	男	女	計	男	女		
卒業(予定)者数	4,005	1,886	2,119	3,872	1,844	2,028	3.4%	133
①就職希望者数	3,680	1,678	2,002	3,524	1,624	1,900	4.4%	156
県 内	2,937	1,303	1,634	2,807	1,227	1,580	4.6%	130
県 外	743	375	368	717	397	320	3.6%	26
②就職内定者数	2,601	1,122	1,479	2,414	1,059	1,355	7.7%	187
県 内	1,959	804	1,155	1,812	739	1,073	8.1%	147
県 外	642	318	324	602	320	282	6.6%	40
③就職内定率	70.7	66.9	73.9	68.5	65.2	71.3	2.2	-
県 内	66.7	61.7	70.7	64.6	60.2	67.9	2.1	-
県 外	86.4	84.8	88.0	84.0	80.6	88.1	2.4	-

(注)

- ③就職内定率(②/①×100)