



報道関係者 各位

平成 27 年 3 月 27 日

【照会先】

沖縄労働局職業安定部

職業安定部長: 國代 尚章

職業安定課長: 大城 清次

電話: 098-868-1655

平成 27 年 3 月新規高卒者・大卒者等の就職内定者数が 昨年に比べ大幅増加(平成 27 年 2 月末時点)

－ 新規高卒者・大卒者等の求人・求職・就職状況等について －

沖縄労働局(局長 谷直樹)では、平成 27 年 3 月卒業予定者に係る就職内定者数等を調査し、本年 2 月末現在の状況を取りまとめました。

その結果、就職内定者数は、高校及び大学等において昨年同期を上回り、就職内定率についても昨年同期を上回る水準となっています。

○新規高卒者

【就職希望者数】 2,216 人で、前年比 0.9%(21 人)減少

県内事業所への希望者数は 1,489 人で、前年同月比 1.3%(20 人)減少

県外事業所への希望者数は 727 人で、前年同月比 0.1%(1 人)減少

【県内求人数】 2,247 人で、前年比 36.3%(598 人)増加

県内求人数の産業別内訳

(宿泊・飲食サービス業 350 人、卸売・小売業 323 人、医療・福祉業 272 人、
建設業 269 人、製造業 210 人 等)

県内求人数の職業別内訳

(サービスの職業 636 人、生産工程の職業 313 人、事務的職業 307 人、
販売の職業 259 人、専門的・技術的職業 219 人 等)

【就職内定者数】 1,781 人で、前年比 5.2%(88 人)増加

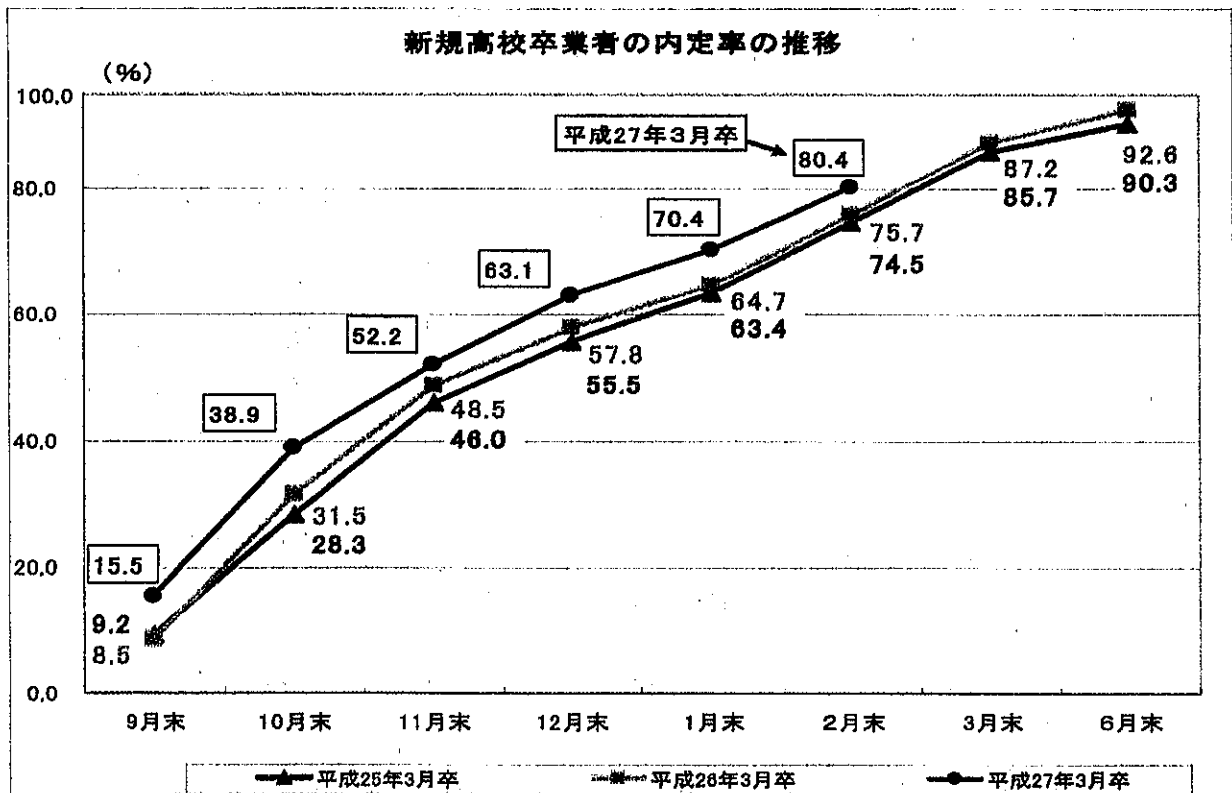
県内事業所への内定者数は 1,127 人で、前年同月比 5.1%(55 人)増加

県外事業所への内定者数は 654 人で、前年同月比 5.3%(33 人)増加

【就職内定率】 80.4%で、前年比 4.7 ポイント上昇

県内での内定率は 75.7%で、前年同月比 4.7 ポイント上昇

県外での内定率は 90.0%で、前年同月比 4.7 ポイント上昇



大学等

○新規短大卒

【就職希望者数】 435人で、前年同月比 15.4%(58人)増加

【就職内定者数】 371人で、前年同月比 28.4%(82人)増加

【就職内定率】 85.3%で、前年同月比 8.6ポイント上昇

県内での内定率は 82.8%で、前年同月比 11.3ポイント上昇

県外での内定率は 93.8%で、前年同月比 0.4ポイント低下

○新規大卒者

【就職希望者数】 2,972人で、前年同月比 1.0%(29人)増加

【就職内定者数】 1,772人で、前年同月比 17.8%(268人)増加

【就職内定率】 59.6%で、前年同月比 8.5ポイント上昇

県内での内定率は 55.5%で、前年同月比 7.3ポイント上昇

県外での内定率は 71.5%で、前年同月比 10.4ポイント上昇

○新規専修学校等卒者

【就職希望者数】 3,726人で、前年同月比 0.6%(21人)減少

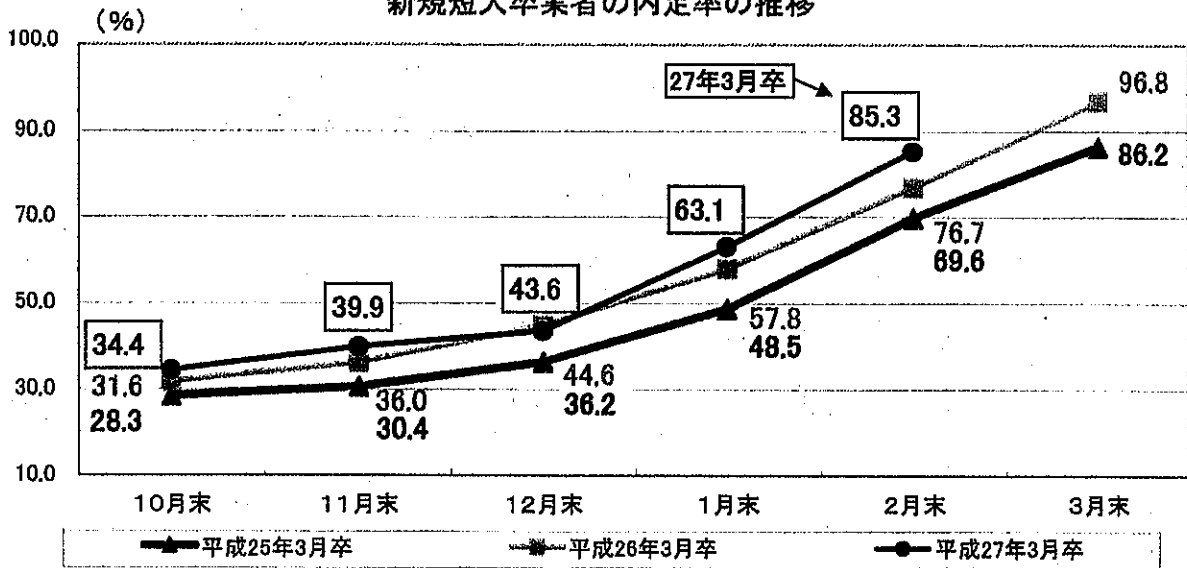
【就職内定者数】 3,054人で、前年同月比 0.7%(22人)減少

【就職内定率】 82.0%で、前年同月比 0.1ポイント低下

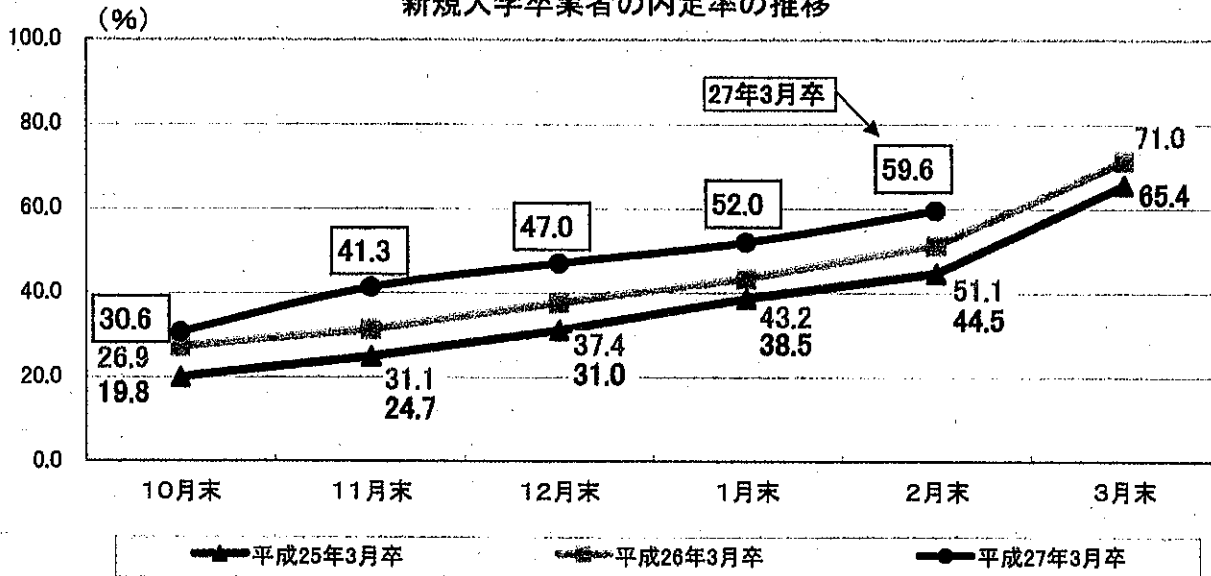
県内での内定率は 79.6%で、前年同月比 0.1ポイント低下

県外での内定率は 90.8%で、前年同月比 1.9ポイント低下

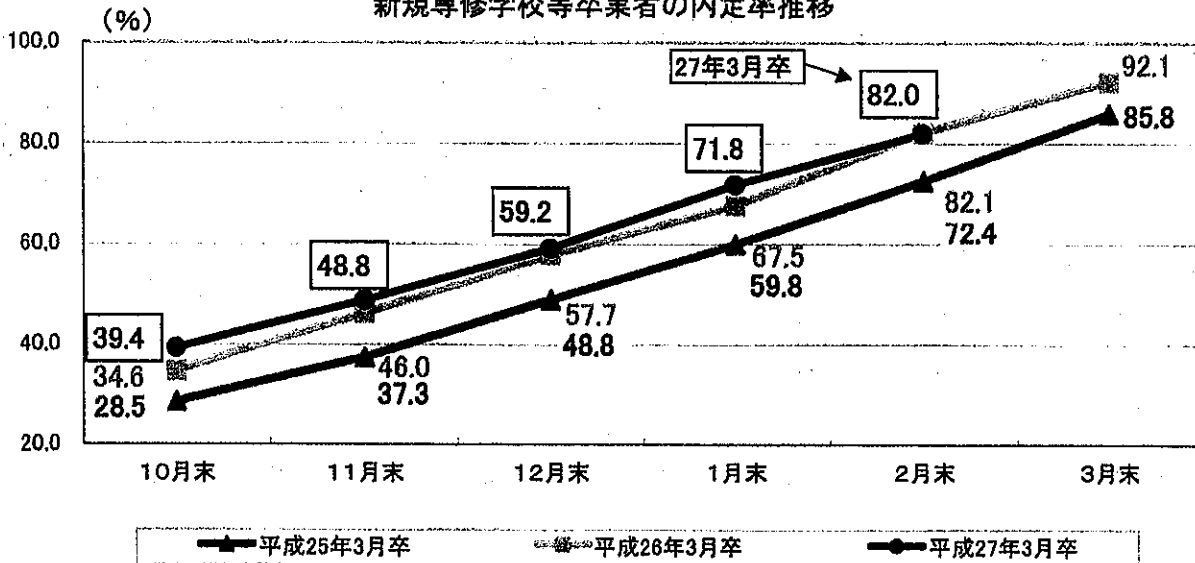
新規短大卒業者の内定率の推移



新規大学卒業者の内定率の推移



新規専修学校等卒業者の内定率推移



新規学卒者の求人・求職・就職の状況

(平成27年2月末現在) 沖縄県計

沖縄労働局職業安定部職業安定課

【中学】

項目	平成27年3月卒			平成26年3月卒			前年 同月比
	計	男	女	計	男	女	
卒業(予定)者数	16,820	8,663	8,157	16,956	8,655	8,301	—
①就職希望者数	20	15	5	63	53	10	▲ 68.3%
県内	19	14	5	58	49	9	▲ 67.2%
県外	1	1	0	5	4	1	▲ 80.0%
②求人数(県内)	0			0			0.0%
③就職内定者数	0	0	0	1	0	1	▲ 100.0%
県内	0	0	0	0	0	0	0.0%
県外	0	0	0	1	0	1	▲ 100.0%
④就職内定率	0.0	0.0	0.0	1.6	0.0	10.0	▲ 1.6
県内	0.0	0.0	0.0	0.0	0.0	0.0	0.0
県外	0.0	0.0	0.0	20.0	0.0	100.0	▲ 20.0
⑤求人倍率	0.00			0.00			0.00
県内	0.00			0.00			0.00

【高校】

項目	平成27年3月卒			平成26年3月卒			前年 同月比
	計	男	女	計	男	女	
卒業(予定)者数	16,459	8,185	8,274	15,538	7,867	7,671	—
①就職希望者数	2,216	1,309	907	2,237	1,228	1,009	▲ 0.9%
県内	1,489	785	704	1,509	752	757	▲ 1.3%
県外	727	524	203	728	476	252	▲ 0.1%
②求人数(県内)	2,247			1,649			36.3%
③就職内定者数	1,781	1,069	712	1,693	900	793	5.2%
県内	1,127	595	532	1,072	497	575	5.1%
県外	654	474	180	621	403	218	5.3%
④就職内定率	80.4	81.7	78.5	75.7	73.3	78.6	4.7
県内	75.7	75.8	75.6	71.0	66.1	76.0	4.7
県外	90.0	90.5	88.7	85.3	84.7	86.5	4.7
⑤求人倍率	1.01			0.74			0.27
県内	1.51			1.09			0.42

(注)

1. 就職希望者数及び就職内定者数は、学校又は安定所の紹介を希望する生徒及び就職者である。
2. ④就職内定率(③/①×100)
3. ⑤求人倍率(②/①)

新規学卒者の求職・就職の状況
(平成27年2月末現在)沖縄県計

沖縄労働局職業安定部職業安定課

【短大】

項目	平成27年3月卒			平成26年3月卒			前年 同月比
	計	男	女	計	男	女	
卒業(予定)者数	568	161	407	618	159	459	—
①就職希望者数	435	103	332	377	94	283	15.4%
県内	338	39	299	291	48	243	16.2%
県外	97	64	33	86	46	40	12.8%
②就職内定者数	371	95	276	289	74	215	28.4%
県内	280	34	246	208	28	180	34.6%
県外	91	61	30	81	46	35	12.3%
③就職内定率	85.3	92.2	83.1	76.7	78.7	76.0	8.6
県内	82.8	87.2	82.3	71.5	58.3	74.1	11.3
県外	93.8	95.3	90.9	94.2	100.0	87.5	▲ 0.4

【大学】

項目	平成27年3月卒			平成26年3月卒			前年 同月比
	計	男	女	計	男	女	
卒業(予定)者数	4,249	2,311	1,938	3,980	2,182	1,798	—
①就職希望者数	2,972	1,578	1,394	2,943	1,619	1,324	1.0%
県内	2,213	1,191	1,022	2,275	1,257	1,018	▲ 2.7%
県外	759	387	372	668	362	306	13.6%
②就職内定者数	1,772	928	844	1,504	772	732	17.8%
県内	1,229	628	601	1,096	538	558	12.1%
県外	543	300	243	408	234	174	33.1%
③就職内定率	59.6	58.8	60.5	51.1	47.7	55.3	8.5
県内	55.5	52.7	58.8	48.2	42.8	54.8	7.3
県外	71.5	77.5	65.3	61.1	64.6	56.9	10.4

【専修等】

項目	平成27年3月卒			平成26年3月卒			前年 同月比
	計	男	女	計	男	女	
卒業(予定)者数	4,075	1,876	2,199	4,178	1,944	2,234	—
①就職希望者数	3,726	1,655	2,071	3,747	1,707	2,040	▲ 0.6%
県内	2,933	1,277	1,656	3,051	1,381	1,670	▲ 3.9%
県外	793	378	415	696	326	370	13.9%
②就職内定者数	3,054	1,309	1,745	3,076	1,356	1,720	▲ 0.7%
県内	2,334	963	1,371	2,431	1,054	1,377	▲ 4.0%
県外	720	346	374	645	302	343	11.6%
③就職内定率	82.0	79.1	84.3	82.1	79.4	84.3	▲ 0.1
県内	79.6	75.4	82.8	79.7	76.3	82.5	▲ 0.1
県外	90.8	91.5	90.1	92.7	92.6	92.7	▲ 1.9

