

平成25年度  
歳入歳出決算の概要

平成26年7月  
沖縄県出納事務局

## 目 次

一般会計	決算収支	1
〃	歳入	2
〃	不納欠損額 収入未済額	3
〃	歳出	4
〃	繰越額 不用額	5
〃	決算収支の推移（グラフ・表）	6
〃	歳入の推移（グラフ・表）	7
特別会計	決算収支	8
〃	歳入	9
〃	不納欠損額 収入未済額	10
〃	歳出	11
〃	繰越額 不用額	12
沖繩県の特別会計		13

注1) 構成比は、四捨五入の関係で必ずしも100パーセントにならない。

注2) ▲はマイナス表示。

# 平成25年度歳入歳出決算の概要

## 一般会計

### 決算収支

収入済額は7,190億3,884万9,629円、支出済額は7,049億2,590万271円となっており、前年度に比べ、収入済額は374億5,059万2,040円、5.5%、支出済額は380億436万4,493円、5.7%の増となっている。

収入済額から支出済額を差し引いた形式収支額は141億1,294万9,358円となっており、前年度に比べ、5億5,377万2,453円の減となっている。

形式収支額から翌年度に繰り越すべき財源を差し引いた実質収支額は、33億5,913万5,478円となっている。

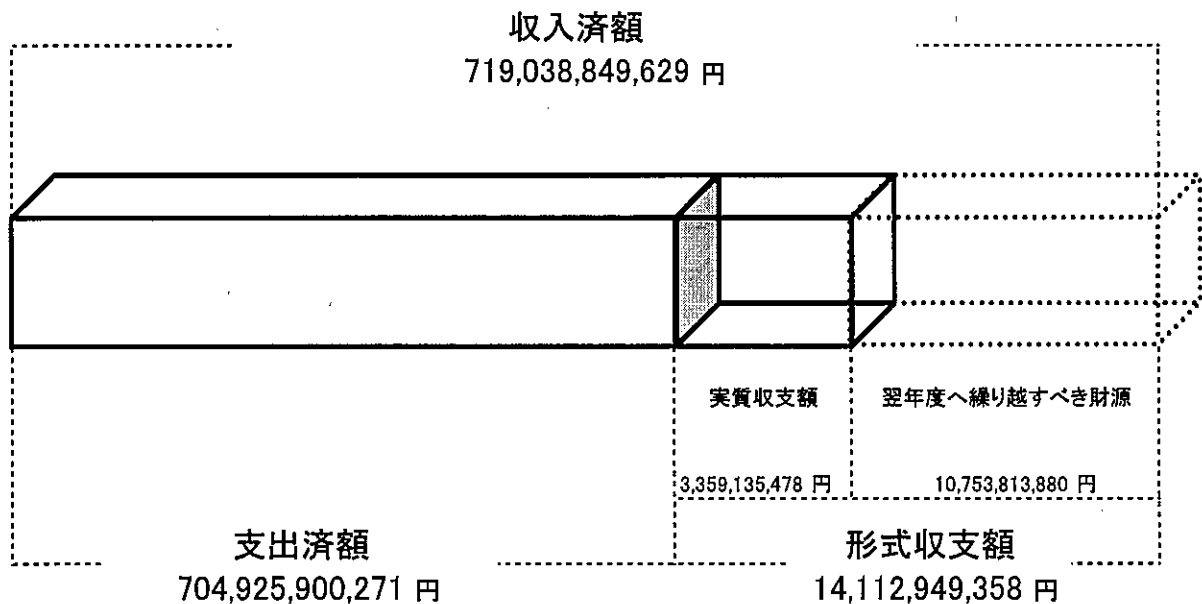
単年度収支額は5億8,039万3,950円のマイナスとなっている。

### 決算収支の状況

(単位:円、%)

区分	平成25年度	平成24年度	前年度比較	
			増減額	増減率
収入済額 ①	719,038,849,629	681,588,257,589	37,450,592,040	5.5
支出済額 ②	704,925,900,271	666,921,535,778	38,004,364,493	5.7
形式収支額 ③(①-②)	14,112,949,358	14,666,721,811	▲ 553,772,453	
翌年度へ繰り越すべき財源 ④	10,753,813,880	10,727,192,383	26,621,497	
実質収支額 ⑤(③-④)	3,359,135,478	3,939,529,428	▲ 580,393,950	
単年度収支額 ⑤-前年度実質収支額	▲ 580,393,950	▲ 1,827,552,747		

\*注: 単年度収支額とは実質収支額から前年度実質収支額を差し引いた額。  
これにより、繰越金等の前年度からの影響を除いた単年度の実質収支額が明らかとなる。



## 歳入

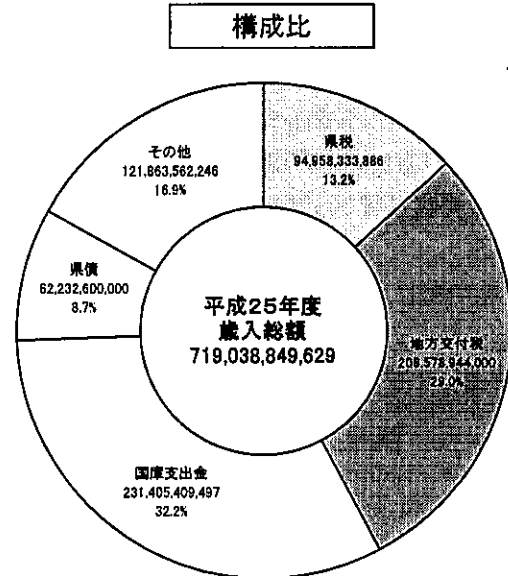
収入済額は、7,190億3,884万9,629円で、前年度6,815億8,825万7,589円に比べ374億5,059万2,040円、5.5%の増となっている。

○国庫支出金 2,314億540万9,497円  
(対前年度比 417億9,071万8,153円、22.0%増)

○地方交付税 2,085億7,894万4,000円  
(対前年度比 74億569万3,000円、3.4%減)

○県 税 949億5,833万3,886円  
(対前年度比 4億6,168万334円、0.5%増)

○県 債 622億3,260万円  
(対前年度比 3億7,990万円、0.6%減)



単位:円

## 歳入の状況

(単位:円、%)

区分	平成25年度		平成24年度		前年度比較	
	金額	構成比	金額	構成比	増減額	増減率
県 税	94,958,333,886	13.2	94,496,653,552	13.9	461,680,334	0.5
地方消費税清算金	21,281,013,503	3.0	21,446,778,151	3.1	▲ 165,764,648	▲ 0.8
地方譲与税	20,156,724,012	2.8	16,813,699,885	2.5	3,343,024,127	19.9
地方特例交付金	223,558,000	0.0	212,003,000	0.0	11,555,000	5.5
地方交付税	208,578,944,000	29.0	215,984,637,000	31.7	▲ 7,405,693,000	▲ 3.4
交通安全対策特別交付金	417,341,000	0.1	423,442,000	0.1	▲ 6,101,000	▲ 1.4
分担金及び負担金	1,241,084,883	0.2	1,278,839,381	0.2	▲ 37,754,498	▲ 3.0
使用料及び手数料	9,558,491,876	1.3	9,384,405,697	1.4	174,086,179	1.9
国庫支出金	231,405,409,497	32.2	189,614,691,344	27.8	41,790,718,153	22.0
財産収入	4,517,166,551	0.6	3,992,437,136	0.6	524,729,415	13.1
寄付金	24,769,250	0.0	60,362,305	0.0	▲ 35,593,055	▲ 59.0
繰入金	17,763,562,661	2.5	28,342,221,877	4.2	▲ 10,578,659,216	▲ 37.3
繰越金	14,666,721,811	2.0	14,242,863,900	2.1	423,857,911	3.0
諸収入	31,793,724,699	4.4	22,603,186,361	3.3	9,190,538,338	40.7
県債	62,232,600,000	8.7	62,612,500,000	9.2	▲ 379,900,000	▲ 0.6
市町村たばこ税県交付金	219,404,000	0.0	79,536,000	0.0	139,868,000	175.9
合 計	719,038,849,629	100.0	681,588,257,589	100.0	37,450,592,040	5.5

### 不納欠損額

不納欠損額は、5億9,877万3,548円で、前年度6億3,510万5,321円に比べ3,633万1,773円、5.7%の減となっている。

これは主に、県税において、1億6,486万9,189円、33.6%の減によるものである。

### 収入未済額

収入未済額は、41億8,631万8,268円で、前年度47億8,515万5,885円に比べ、5億9,883万7,617円12.5%の減となっている。

収入未済額の主なものは、県税の24億8,856万8,214円、使用料及び手数料の7億8,472万1,490円である。

### 不納欠損額・収入未済額 対前年度比較

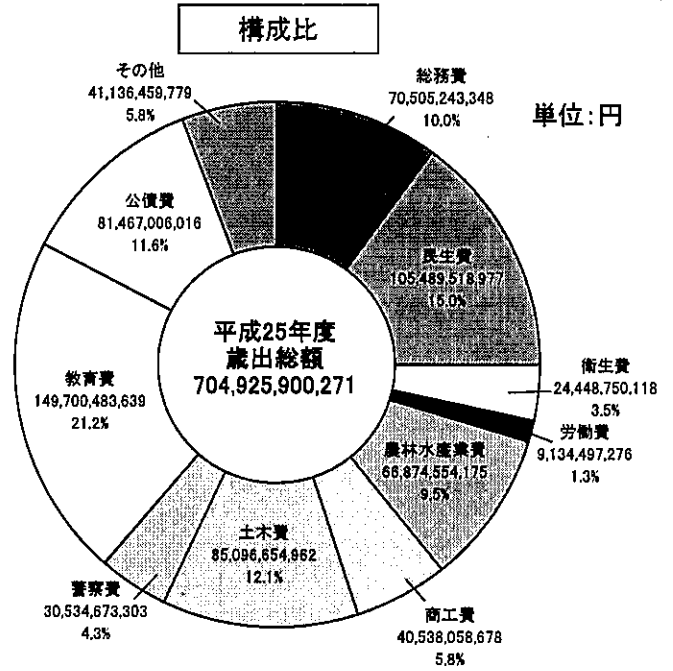
(単位:円)

区分	不納欠損額			収入未済額		
	平成25年度	平成24年度	増減額	平成25年度	平成24年度	増減額
県 税	325,549,059	490,418,248	▲ 164,869,189	2,488,568,214	2,834,393,760	▲ 345,825,546
地方消費税清算金						
地方譲与税						
地方特例交付金						
地方交付税						
交通安全対策特別交付金						
分担金及び負担金	935,200	16,334,240	▲ 15,399,040	64,342,779	63,688,755	654,024
使用料及び手数料	0	70,400	▲ 70,400	784,721,490	772,802,500	11,918,990
国庫支出金						
財産収入	5,494,471	0	5,494,471	75,583,768	79,981,866	▲ 4,398,098
寄付金						
繰入金						
繰越金						
諸収入	266,794,818	128,282,433	138,512,385	773,102,017	1,034,289,004	▲ 261,186,987
県 債						
市町村たばこ税県交付金						
合 計	598,773,548	635,105,321	▲ 36,331,773	4,186,318,268	4,785,155,885	▲ 598,837,617

## 歳 出

支出済額は、7,049億2,590万271円で、前年度6,669億2,153万5,778円に比べ380億436万4,493円、5.7%の増となっている。

- 教育費 1,497億48万3,639円  
(対前年度比 12億2,033万96円、0.8%減)
- 民生費 1,054億8,951万8,977円  
(対前年度比 50億1,379万9,561円、4.5%減)
- 土木費 850億9,665万4,962円  
(対前年度比 65億9,415万1,524円、8.4%増)
- 公債費 814億6,700万6,016円  
(対前年度比 73億4,038万8,733円、9.9%増)



## 歳出の状況

(単位:円、%)

区分	平成25年度		平成24年度		前年度比較	
	金額	構成比	金額	構成比	増減額	増減率
議会費	1,303,609,713	0.2	1,336,258,170	0.2	▲ 32,648,457	▲ 2.4
総務費	70,505,243,348	10.0	62,552,097,889	9.4	7,953,145,459	12.7
民生費	105,489,518,977	15.0	110,503,318,538	16.6	▲ 5,013,799,561	▲ 4.5
衛生費	24,448,750,118	3.5	24,028,358,088	3.6	420,392,030	1.7
労働費	9,134,497,276	1.3	8,725,607,890	1.3	408,889,386	4.7
農林水産業費	66,874,554,175	9.5	53,930,501,255	8.1	12,944,052,920	24.0
商工費	40,538,058,678	5.8	35,612,490,747	5.3	4,925,567,931	13.8
土木費	85,096,654,962	12.1	78,502,503,438	11.8	6,594,151,524	8.4
警察費	30,534,673,303	4.3	31,690,476,843	4.8	▲ 1,155,803,540	▲ 3.6
教育費	149,700,483,639	21.2	150,920,813,735	22.6	▲ 1,220,330,096	▲ 0.8
災害復旧費	918,313,566	0.1	899,808,782	0.1	18,504,784	2.1
公債費	81,467,006,016	11.6	74,126,617,283	11.1	7,340,388,733	9.9
諸支出費	38,914,536,500	5.5	34,092,683,120	5.1	4,821,853,380	14.1
予備費						
合計	704,925,900,271	100.0	666,921,535,778	100.0	38,004,364,493	5.7

### 繰越額

繰越額は、953億9,965万5,184円で、前年度991億9,970万5,399円に比べ38億5万215円、3.8%の減となっている。

繰越額の主なものは、土木費420億2,272万円、農林水産業費202億5,612万円となっている。

### 不用額

不用額は、239億4,423万3,944円で、前年度185億4,282万6,973円に比べ54億140万6,971円、29.1%の増となっている。

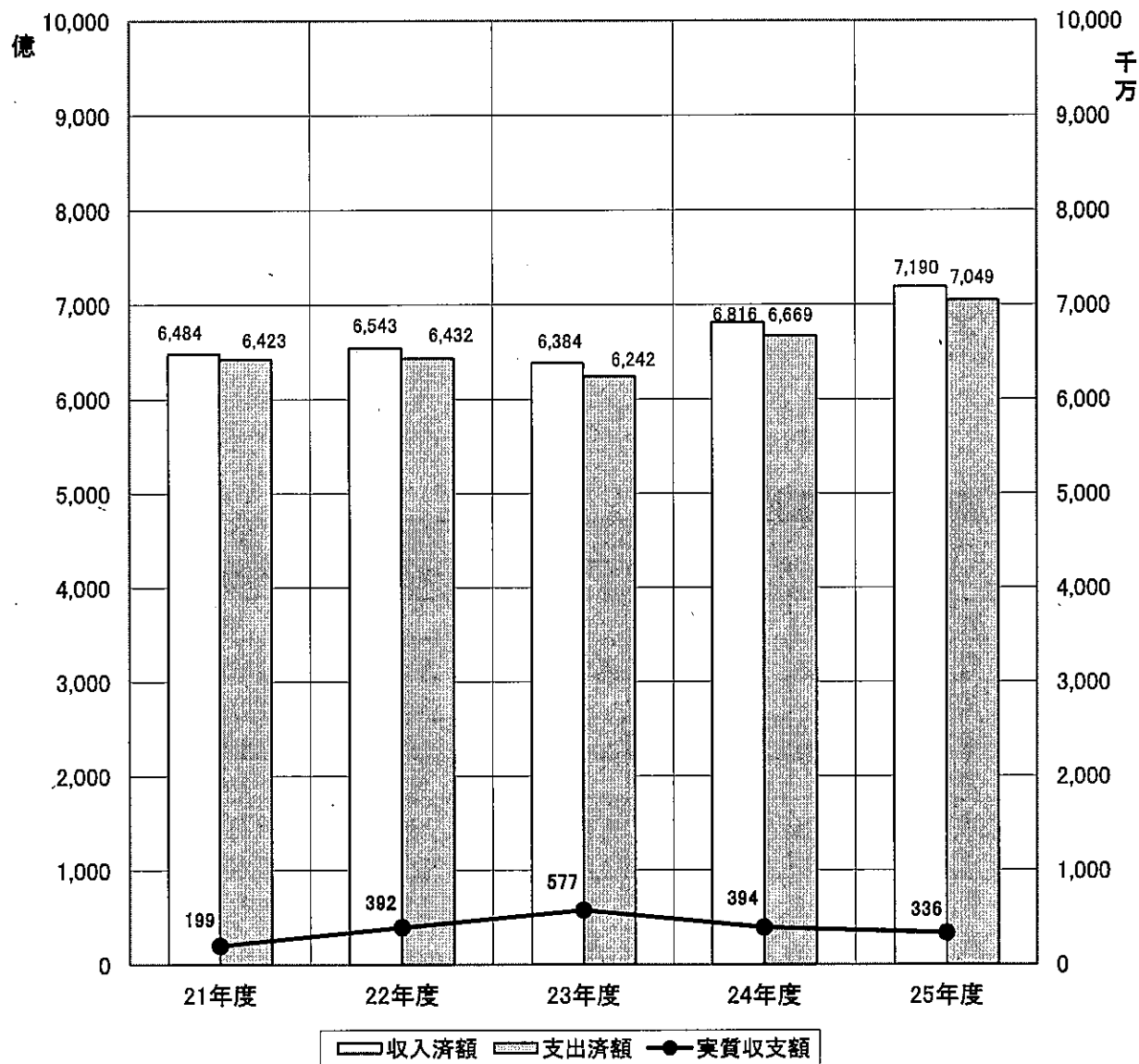
### 繰越額・不用額 対前年度比較

(単位:円)

区分	繰越額			不用額		
	平成25年度	平成24年度	増減額	平成25年度	平成24年度	増減額
議会費				33,735,287	40,781,830	▲ 7,046,543
総務費	10,462,424,000	15,550,315,000	▲ 5,087,891,000	5,361,983,652	3,427,354,761	1,934,628,891
民生費	6,734,267,000	5,865,152,000	869,115,000	3,047,951,023	2,078,680,462	969,270,561
衛生費	593,863,488	83,195,000	510,668,488	1,046,319,394	1,026,922,977	19,396,417
労働費				1,016,737,724	829,780,110	186,957,614
農林水産業費	20,256,119,804	25,764,900,857	▲ 5,508,781,053	3,341,557,878	2,308,044,210	1,033,513,668
商工費	9,723,544,650	6,476,153,305	3,247,391,345	2,413,458,977	2,258,483,606	154,975,371
土木費	42,022,722,515	36,997,364,417	5,025,358,098	2,188,411,940	1,877,698,365	310,713,575
警察費	86,918,800	328,291,500	▲ 241,372,700	323,527,397	456,572,077	▲ 133,044,680
教育費	5,497,132,427	7,448,213,968	▲ 1,951,081,541	2,482,047,902	2,598,466,628	▲ 116,418,726
災害復旧費	22,662,500	686,119,352	▲ 663,456,852	402,526,286	1,407,572,350	▲ 1,005,046,064
公債費				154,296,984	98,791,717	55,505,267
諸支出金				2,113,483,500	98,487,880	2,014,995,620
予備費				18,196,000	35,190,000	▲ 16,994,000
合計	95,399,655,184	99,199,705,399	▲ 3,800,050,215	23,944,233,944	18,542,826,973	5,401,406,971

# 決算収支の推移

\* 右目盛: 実質収支額

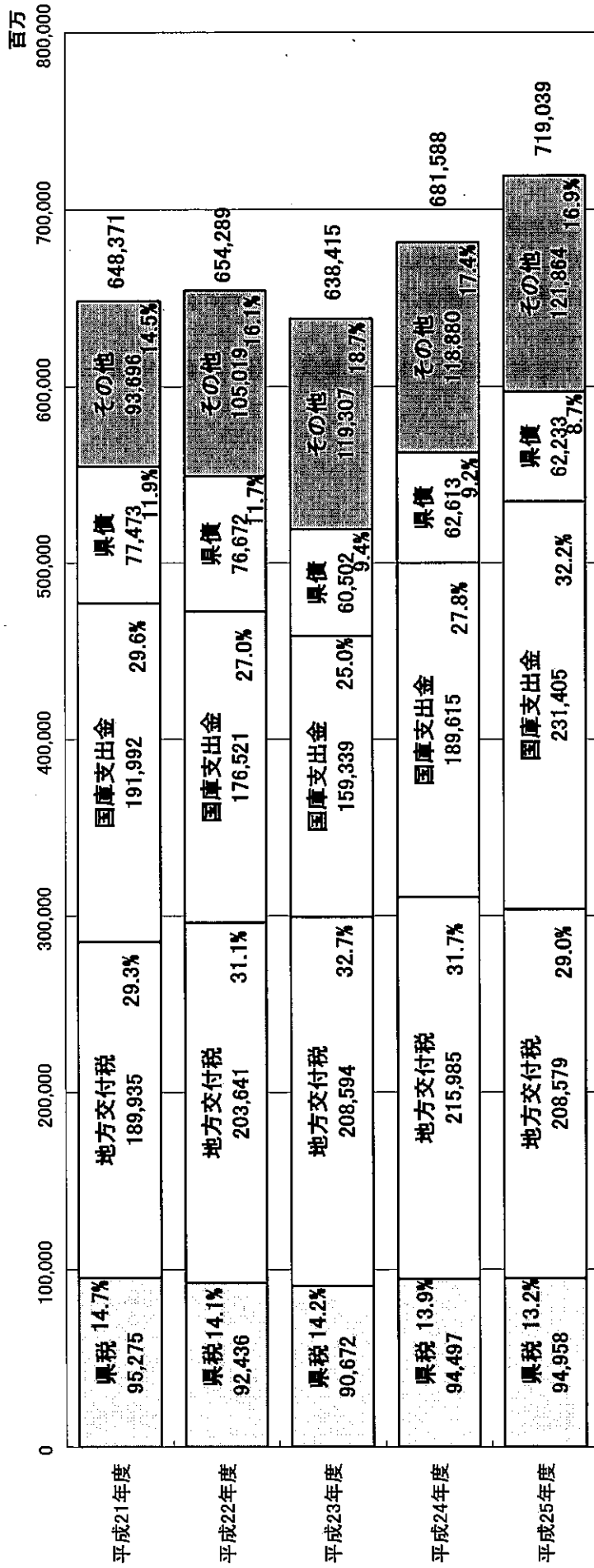


(単位: 円)

区分	平成21年度	平成22年度	平成23年度	平成24年度	平成25年度
収入済額	648,371,202,268	654,289,054,744	638,414,553,771	681,588,257,589	719,038,849,629
支出済額	642,344,186,356	643,212,871,766	624,171,689,871	666,921,535,778	704,925,900,271
実質収支額	1,991,410,787	3,922,408,249	5,767,082,175	3,939,529,428	3,359,135,478
単年度収支額	▲ 38,610,539	1,930,997,462	1,844,673,926	▲ 1,827,552,747	▲ 580,393,950



# 歳入の推移



(単位:円)

区分	平成21年度	平成22年度	平成23年度	平成24年度	平成25年度
県税	95,275,398,297	92,435,661,382	90,672,307,089	94,496,653,552	94,958,333,886
地方交付税	189,935,157,000	203,641,371,000	208,593,751,000	215,984,637,000	208,578,944,000
国庫支出金	191,991,541,824	176,520,844,924	159,338,796,633	189,614,691,344	231,405,409,497
県債	77,473,200,000	76,671,800,000	60,502,400,000	62,612,500,000	62,232,600,000
その他	93,695,905,147	105,019,377,438	119,307,299,049	118,879,775,693	121,863,562,246
合計	648,371,202,268	654,289,054,744	638,414,553,771	681,588,257,589	719,038,849,629

# 特別会計

農業改良資金特別会計等、19会計からなる特別会計の総計の概要である。

## 決算収支

収入済額は1,077億101万6,467円、支出済額は1,033億3,993万142円となっており、前年度に比べ、収入済額は58億4,840万8,109円、5.7%、支出済額は62億7,557万2,921円、6.5%の増となっている。

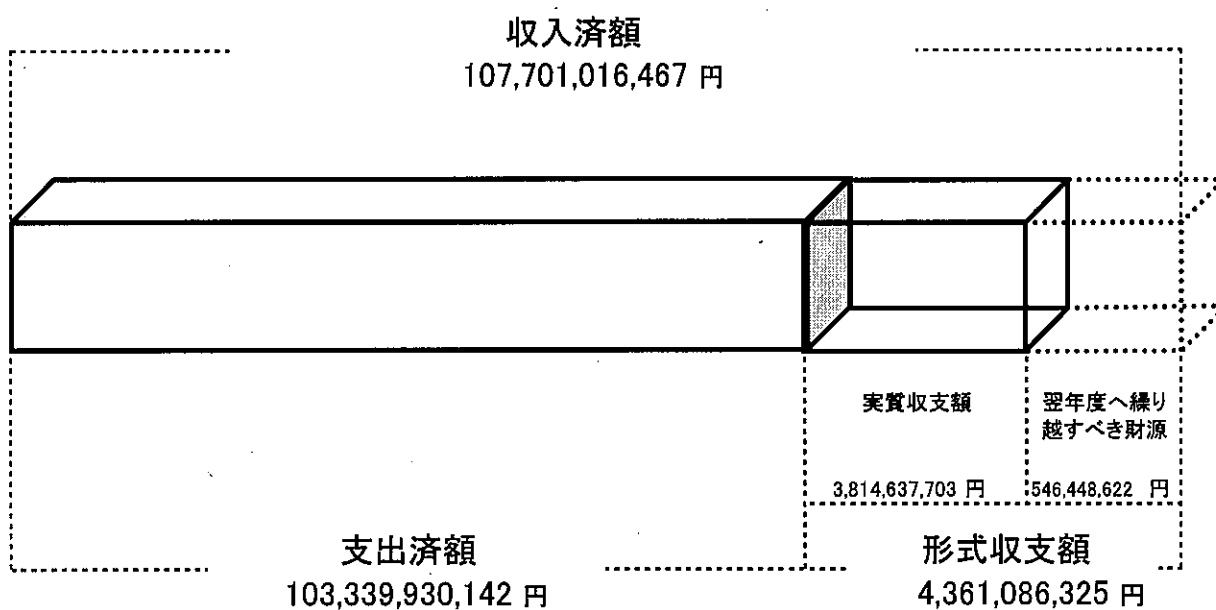
収入済額から支出済額を差し引いた形式収支額は、43億6,108万6,325円となっており、前年度に比べ、4億2,716万4,812円の減となっている。

形式収支額から翌年度に繰り越すべき財源を差し引いた実質収支額は、38億1,463万7,703円となっている。

### 決算収支の状況

(単位:円、%)

区分	平成25年度	平成24年度	前年度比較	
			増減額	増減率
収入済額 ①	107,701,016,467	101,852,608,358	5,848,408,109	5.7
支出済額 ②	103,339,930,142	97,064,357,221	6,275,572,921	6.5
形式収支額 ③(①-②)	4,361,086,325	4,788,251,137	▲ 427,164,812	
翌年度へ繰り越すべき財源 ④	546,448,622	499,005,196	47,443,426	
実質収支額 ⑤(③-④)	3,814,637,703	4,289,245,941	▲ 474,608,238	



## 歳入

収入済額は、1,077億101万6,467円で、前年度1,018億5,260万8,358円に比べ58億4,840万8,109円、5.7%の増となっている。

### 増加した主な会計

- 公債管理特別会計 対前年度比 53億2,250万4,626円、6.9%の増
- 下水道事業特別会計 対前年度比 10億7,990万4,388円、7.9%の増

### 減少した主な会計

- 中城湾港(新港地区)臨海部土地造成事業特別会計 対前年度比 4億5,435万5,932円、16.4%の減
- 国際物流拠点産業集積地域那覇地区特別会計 対前年度比 3億7,543万8,315円、58.5%の減
- 小規模企業者等設備導入資金特別会計 対前年度比 3億1,164万5,733円、16.3%の減

## 歳入の状況

(単位:円、%)

会計名	平成25年度	平成24年度	前年度比較	
			増減額	増減率
農業改良資金特別会計	353,346,115	371,594,006	▲ 18,247,891	▲ 4.9
小規模企業者等設備導入資金特別会計	1,605,131,610	1,916,777,343	▲ 311,645,733	▲ 16.3
中小企業振興資金特別会計	938,306,560	831,163,910	107,142,650	12.9
下地島空港特別会計	427,813,705	599,488,318	▲ 171,674,613	▲ 28.6
母子寡婦福祉資金特別会計	332,681,468	346,987,582	▲ 14,306,114	▲ 4.1
下水道事業特別会計	14,799,028,950	13,719,124,562	1,079,904,388	7.9
所有者不明土地管理特別会計	240,774,876	222,598,198	18,176,678	8.2
沿岸漁業改善資金特別会計	841,049,862	836,462,105	4,587,757	0.5
中央卸売市場事業特別会計	391,504,366	373,947,347	17,557,019	4.7
林業改善資金特別会計	46,714,139	46,439,969	274,170	0.6
中城湾港(新港地区)臨海部土地造成事業特別会計	2,317,221,065	2,771,576,997	▲ 454,355,932	▲ 16.4
宜野湾港整備事業特別会計	455,749,083	460,936,606	▲ 5,187,523	▲ 1.1
国際物流拠点産業集積地域那覇地区特別会計	265,912,538	641,350,853	▲ 375,438,315	▲ 58.5
産業振興基金特別会計	311,973,562	312,117,474	▲ 143,912	▲ 0.0
中城湾港(新港地区)整備事業特別会計	391,545,101	521,216,158	▲ 129,671,057	▲ 24.9
中城湾港マリン・タウン特別会計	1,846,429,457	1,067,521,591	778,907,866	73.0
駐車場事業特別会計	115,618,205	116,264,333	▲ 646,128	▲ 0.6
中城湾港(泡瀬地区)臨海部土地造成事業特別会計	93,640,338	92,970,165	670,173	0.7
公債管理特別会計	81,926,575,467	76,604,070,841	5,322,504,626	6.9
合計	107,701,016,467	101,852,608,358	5,848,408,109	5.7

### 不納欠損額

不納欠損額は、4億7,873万7,882円で、前年度5,095万5,474円に比べ4億2,778万2,408円、839.5%の増となっている。

これは主に、小規模企業者等設備導入資金特別会計において、4億4,089万8,190円、1323.2%の増によるものである。

### 収入未済額

収入未済額は、81億7,559万2,098円で、前年度87億8,854万7,638円に比べ6億1,295万5,540円、7.0%の減となっている。

これは主に、小規模企業者等設備導入資金特別会計において、5億198万9,973円、6.5%の減によるものである。

### 不納欠損額・収入未済額 対前年度比較

(単位:円)

会計名	不納欠損額			収入未済額		
	平成25年度	平成24年度	増減額	平成25年度	平成24年度	増減額
農業改良資金特別会計				549,879,698	564,571,135	▲ 14,691,437
小規模企業者等設備導入資金特別会計	474,220,006	33,321,816	440,898,190	7,199,545,493	7,701,535,466	▲ 501,989,973
中小企業振興資金特別会計						
下地島空港特別会計						
母子寡婦福祉資金特別会計	0	8,844,108	▲ 8,844,108	207,035,137	280,418,967	▲ 73,383,830
下水道事業特別会計	0	8,789,550	▲ 8,789,550	28,236,960	26,736,960	1,500,000
所有者不明土地管理特別会計				12,305,657	11,929,655	376,002
沿岸漁業改善資金特別会計	3,017,876	0	3,017,876	53,030,295	62,135,171	▲ 9,104,876
中央卸売市場事業特別会計				9,924,280	10,097,359	▲ 173,079
林業改善資金特別会計	1,500,000	0	1,500,000	43,727,528	47,324,528	▲ 3,597,000
中城湾港(新港地区)臨海部土地造成事業特別会計						
宜野湾港整備事業特別会計				13,310,857	12,459,317	851,540
国際物流拠点産業集積地域那覇地区特別会計				56,484,033	50,954,894	5,529,139
産業振興基金特別会計						
中城湾港(新港地区)整備事業特別会計				1,112,160	19,884,186	▲ 18,772,026
中城湾港マリン・タウン特別会計				1,000,000	500,000	500,000
駐車場事業特別会計						
中城湾港(泡瀬地区)臨海部土地造成事業特別会計						
公債管理特別会計						
合計	478,737,882	50,955,474	427,782,408	8,175,592,098	8,788,547,638	▲ 612,955,540

## 歳 出

支出済額は、1,033億3,993万142円で、前年度970億6,435万7,221円に比べ62億7,557万2,921円、6.5%の増となっている。

### 増加した主な会計

- 公債管理特別会計                      対前年度比 53億2,250万4,626円、6.9%の増
- 下水道事業特別会計                    対前年度比 9億8,599万6,777円、7.7%の増

### 減少した主な会計

- 中城湾港(新港地区)臨海部土地造成事業特別会計    対前年度比 4億5,775万897円、16.6%の減
- 国際物流拠点産業集積地域那覇地区特別会計        対前年度比 3億7,131万3,729円、59.3%の減
- 中城湾港(新港地区)整備事業特別会計                対前年度比 1億5,374万3,561円、31.6%の減

## 歳出の状況

(単位:円、%)

会計名	平成25年度	平成24年度	前年度比較	
			増減額	増減率
農業改良資金特別会計	127,840,416	86,783,929	41,056,487	47.3
小規模企業者等設備導入資金特別会計	752,105,291	738,786,415	13,318,876	1.8
中小企業振興資金特別会計	444,149,350	346,859,350	97,290,000	28.0
下地島空港特別会計	353,766,904	411,846,289	▲ 58,079,385	▲ 14.1
母子寡婦福祉資金特別会計	133,640,503	152,019,154	▲ 18,378,651	▲ 12.1
下水道事業特別会計	13,718,400,775	12,732,403,998	985,996,777	7.7
所有者不明土地管理特別会計	98,290,034	81,368,428	16,921,606	20.8
沿岸漁業改善資金特別会計	94,767,129	27,570,922	67,196,207	243.7
中央卸売市場事業特別会計	382,840,903	360,302,328	22,538,575	6.3
林業改善資金特別会計	622,755	8,960,585	▲ 8,337,830	▲ 93.1
中城湾港(新港地区)臨海部土地造成事業特別会計	2,307,490,110	2,765,241,007	▲ 457,750,897	▲ 16.6
宜野湾港整備事業特別会計	411,521,947	405,710,042	5,811,905	1.4
国際物流拠点産業集積地域那覇地区特別会計	255,335,607	626,649,336	▲ 371,313,729	▲ 59.3
産業振興基金特別会計	275,606,582	276,120,934	▲ 514,352	▲ 0.2
中城湾港(新港地区)整備事業特別会計	333,151,086	486,894,647	▲ 153,743,561	▲ 31.6
中城湾港マリン・タウン特別会計	1,517,567,473	746,582,561	770,984,912	103.3
駐車場事業特別会計	115,601,368	116,256,628	▲ 655,260	▲ 0.6
中城湾港(泡瀬地区)臨海部土地造成事業特別会計	90,656,442	89,929,827	726,615	0.8
公債管理特別会計	81,926,575,467	76,604,070,841	5,322,504,626	6.9
合 計	103,339,930,142	97,064,357,221	6,275,572,921	6.5

繰越額

繰越額は、39億7,770万2,438円で、前年度44億5,581万9,564円に比べ4億7,811万7,126円、10.7%の減となっている。

これは主に、中城湾港マリン・タウン特別会計において、3億6,676万9,000円の減によるものである。

不用額

不用額は、11億2,969万7,984円で、前年度12億4,755万1,484円に比べ1億1,785万3,500円、9.4%の減となっている。

繰越額・不用額 対前年度比較

(単位:円)

会計名	繰越額			不用額		
	平成25年度	平成24年度	増減額	平成25年度	平成24年度	増減額
農業改良資金特別会計				47,181,584	10,263,071	36,918,513
小規模企業者等設備導入資金特別会計				78,179,709	198,076,585	▲ 119,896,876
中小企業振興資金特別会計				56,013,650	153,343,650	▲ 97,330,000
下地島空港特別会計				42,038,096	160,885,711	▲ 118,847,615
母子寡婦福祉資金特別会計				34,611,497	49,913,846	▲ 15,302,349
下水道事業特別会計	3,350,880,164	3,478,402,564	▲ 127,522,400	288,011,625	257,427,607	30,584,018
所有者不明土地管理特別会計				143,622,966	145,892,572	▲ 2,269,606
沿岸漁業改善資金特別会計				986,871	1,353,078	▲ 366,207
中央卸売市場事業特別会計				15,776,097	19,663,672	▲ 3,887,575
林業改善資金特別会計				15,197,245	6,859,415	8,337,830
中城湾港(新港地区)臨海部土地造成事業特別会計				6,928,890	5,989,993	938,897
宜野湾港整備事業特別会計	12,194,274	5,000,000	7,194,274	6,073,779	5,153,958	919,821
国際物流拠点産業集積地域那覇地区特別会計				15,261,393	31,596,714	▲ 16,335,321
産業振興基金特別会計				56,303,418	67,948,066	▲ 11,644,648
中城湾港(新港地区)整備事業特別会計	8,980,000	0	8,980,000	4,225,914	4,271,353	▲ 45,439
中城湾港マリン・タウン特別会計	605,648,000	972,417,000	▲ 366,769,000	200,540,527	67,290,489	133,250,038
駐車場事業特別会計				427,632	783,372	▲ 355,740
中城湾港(泡瀬地区)臨海部土地造成事業特別会計				3,132,558	4,576,173	▲ 1,443,615
公債管理特別会計				115,184,533	56,262,159	58,922,374
合 計	3,977,702,438	4,455,819,564	▲ 478,117,126	1,129,697,984	1,247,551,484	▲ 117,853,500

## 【沖縄県の特別会計】

	会 計 名	会 計 の 概 要
1	沖縄県農業改良資金特別会計	「青年等の就農促進のための資金の貸付等に関する特別措置法」に基づき新規就農者に支援する資金貸付に関する事。また、農業改良資金の債権管理に関する事。
2	沖縄県小規模企業者等設備導入資金特別会計	「小規模企業者等設備導入資金助成法」に基づき、中小企業の経営基盤の強化、事業の協同化、工場店舗等の集団化その他の中小企業構造の高度化を促進するための貸付事業に関する事。
3	沖縄県中小企業振興資金特別会計	(公財)沖縄県産業振興公社に対し、同公社が中小企業者に機械類の貸与を実施するために、必要な原資を貸し付ける事業に関する事。
4	沖縄県下地島空港特別会計	下地島空港は、国内唯一の民間パイロットの訓練が行える飛行場としての機能を備えており、S55年より民間航空会社による本格的なパイロット訓練が行われている。その下地島空港の建設及び維持管理に関する事。
5	沖縄県母子寡婦福祉資金特別会計	「母子及び寡婦福祉法」に基づき、母子家庭や寡婦等の経済的自立の助成と生活意欲の助長を図り、あわせてその扶養している児童の福祉を増進する為の、事業開始資金や修学資金等の各種資金を無利子または低利子にて貸付を行う。
6	沖縄県下水道事業特別会計	下水道施設の建設及びその運営に関する事。
7	沖縄県所有者不明土地管理特別会計	去る大戦により、公図及び公簿類が焼失した為、米国民政府はその再生を図るための土地所有者に対し、土地所有権認定作業(申請)を行わせたが、何らかの事情により期限までに申請のなかった土地(所有者不明土地)を、適正に管理し、真の所有者に返還することを目的とする。
8	沖縄県沿岸漁業改善資金特別会計	困難な状況におかれている沿岸漁業従事者等が自主的にその経営・生活を改善していくことを積極的に助長するために無利子の資金貸付を行うことで、沿岸漁業の経営の健全な発展、漁業生産力の増大、沿岸漁業従事者の福祉の向上及び青年漁業者等の養成確保を目的とする。
9	沖縄県中央卸売市場事業特別会計	「卸売市場法」に基づき開設区域内において生鮮食品等の公正かつ迅速な取引を確保し、生鮮食品等の円滑な供給と消費生活の安定を図ることを目的とした卸売の拠点である、沖縄県中央卸売市場の建設及びその運営に関する事。
10	沖縄県林業改善資金特別会計	林業・木材産業の経営の改善、林業労働災害の防止等のために必要な施設整備に対する無利子の融資制度に関する事。
11	沖縄県中城湾港(新港地区)臨海部土地造成事業特別会計	中城湾港(新港地区)の工業用地及び都市機能等用地の造成並びにその売却に関する事。
12	沖縄県宜野湾港整備事業特別会計	宜野湾港の維持管理及び運営に関する事。
13	沖縄県国際物流拠点産業集積地域那覇地区特別会計	沖縄における企業立地の促進と加工貿易型産業の振興に資するために設置された沖縄国際物流拠点産業集積地域那覇地区の管理運営に関する事。
14	沖縄県産業振興基金特別会計	国の補助を受けて造成した基金を活用し、本県の地域特性を活かし、高度情報化、技術革新等に対応しつつ、公共の施策と民間活力が有機的に連動した産業振興を図ることを目的とした産業振興基金事業及び産業振興基金の管理運営に関する事。
15	沖縄県中城湾港(新港地区)整備事業特別会計	中城湾港(新港地区)港湾関連施設等の整備及びその管理運営に関する事。
16	沖縄県中城湾港マリン・タウン特別会計	中城湾港マリン・タウン・プロジェクトの都市再開発等用地取得造成及びその売却並びに港湾関連施設等の整備及びその管理運営に関する事。
17	沖縄県駐車場事業特別会計	官公庁施設・金融機関等が集中する県庁周辺地区の駐車場不足や交通混雑の緩和を図るとともに、地域の活性化に資することを目的とした県民広場地下駐車場の建設及び管理運営に関する事。
18	沖縄中城湾港(泡瀬地区)臨海部土地造成事業特別会計	中城湾港(泡瀬地区)の都市再開発等用地の取得造成及びその売却に関する事。
19	沖縄県公債管理特別会計	公債費の管理に関する事。





資料

平成25年度  
歳入歳出決算状況

平成26年7月  
沖縄県出納事務局

## 目次

平成25年度	一般会計・特別会計決算状況	・・・	1
〃	一般会計 決算対前年度比較	・・・	2
〃	一般会計 歳入決算対前年度比較	・・・	3
〃	一般会計 歳出決算対前年度比較	・・・	4
〃	特別会計 決算対前年度比較	・・・	5
〃	特別会計 歳入決算対前年度比較	・・・	6
〃	特別会計 歳出決算対前年度比較	・・・	7

注) 構成比は、四捨五入の関係で必ずしも100パーセントにならない。

平成25年度 一般会計・特別会計決算状況

区分 会計別	予算現額(A)	収入済額(B)	対予算 比率 B/A	支出済額(C)	対予算 比率 C/A	差引残額 (D)=(B)-(C)	翌年度繰越財源 (E)	実質収支額 (F)=(D)-(E)	翌年度繰越額 (G)	対予算 比率 G/A	不用額 (H)=(A)-(G)-(F)	対予算 比率 H/A	収入未済額 (J)	対予算 比率 J/A
一 一般会計	824,269,789,399	719,038,849,829	87.2	704,925,900,271	85.5	14,112,949,358	10,753,813,880	3,359,135,478	95,399,655,184	11.6	23,944,233,944	2.9	4,186,318,268	0.5
農業改良資金特別会計	175,022,000	353,346,115	201.9	127,840,416	73.0	225,505,699	0	225,505,699	0	0.0	47,181,584	27.0	549,879,698	314.2
小規模企業者等設備 導入資金特別会計	830,285,000	1,605,131,610	193.3	752,105,291	90.6	853,026,319	0	853,026,319	0	0.0	78,179,709	9.4	7,199,545,493	867.1
中小企業振興資金特別会計	500,163,000	938,306,560	187.6	444,149,350	88.8	494,157,210	0	494,157,210	0	0.0	56,013,650	11.2	0	0.0
下地島空港特別会計	395,905,000	427,813,705	108.1	353,766,904	89.4	74,046,801	0	74,046,801	0	0.0	42,038,096	10.6	0	0.0
母子寡婦福祉資金特別会計	168,252,000	332,681,468	197.7	133,640,503	79.4	199,040,965	0	199,040,965	0	0.0	34,611,497	20.6	207,035,137	123.1
下水道事業特別会計	17,357,292,564	14,799,028,950	85.3	13,718,400,775	79.0	1,080,628,175	438,745,548	641,882,627	3,350,880,164	19.3	288,011,625	1.7	28,236,960	0.2
所有者不明土地管理特別会計	241,913,000	240,774,876	99.5	98,290,034	40.6	142,484,842	0	142,484,842	0	0.0	143,622,966	59.4	12,305,557	5.1
沿岸漁業改善資金特別会計	95,754,000	841,049,862	878.3	94,767,129	99.0	746,282,733	0	746,282,733	0	0.0	966,871	1.0	53,030,295	55.4
中央卸売市場事業特別会計	398,617,000	391,504,366	98.2	382,840,903	96.0	8,663,463	0	8,663,463	0	0.0	15,776,097	4.0	9,924,280	2.5
林業改善資金特別会計	15,820,000	46,714,139	295.3	622,755	3.9	46,091,384	0	46,091,384	0	0.0	15,197,245	96.1	43,727,528	276.4
中城湾港(新港地区)臨海部 土地造成事業特別会計	2,314,419,000	2,317,221,065	100.1	2,307,490,110	99.7	9,730,955	0	9,730,955	0	0.0	6,928,890	0.3	0	0.0
直野湾港整備事業特別会計	429,790,000	455,749,083	106.0	411,521,947	95.7	44,227,136	12,194,274	32,032,862	12,194,274	2.8	6,073,779	1.4	13,310,857	3.1
国際物流拠点産業集積 地域那覇地区特別会計	270,597,000	265,912,538	98.3	255,395,607	94.4	10,576,931	0	10,576,931	0	0.0	15,261,393	5.6	56,484,033	20.9
産業振興基金特別会計	331,910,000	311,973,562	94.0	275,806,582	83.0	36,366,980	0	36,366,980	0	0.0	56,303,418	17.0	0	0.0
中城湾港(新港地区)整備 事業特別会計	346,357,000	391,545,101	113.0	333,151,086	96.2	58,394,015	0	58,394,015	8,980,000	2.6	4,225,914	1.2	1,112,160	0.3
中城湾港(新港地区)特別会計	2,323,756,000	1,846,429,457	79.5	1,517,567,473	65.3	328,861,984	95,508,800	233,353,184	605,648,000	26.1	200,540,927	8.6	1,000,000	0.0
駐車場事業特別会計	116,029,000	115,618,205	99.6	115,601,368	99.6	16,837	0	16,837	0	0.0	427,632	0.4	0	0.0
中城湾港(泊瀬地区)臨海部 土地造成事業特別会計	93,789,000	93,640,338	99.8	90,655,442	96.7	2,983,896	0	2,983,896	0	0.0	3,132,558	3.3	0	0.0
公債管理特別会計	82,041,760,000	81,928,575,467	99.9	81,926,575,467	99.9	0	0	0	0	0.0	115,184,533	0.1	0	0.0
特別会計総計	108,447,330,564	107,701,016,467	99.3	103,339,930,142	95.3	4,361,086,325	546,448,622	3,814,637,703	3,977,702,438	3.7	1,129,697,984	1.0	8,175,582,098	7.5
合計	932,717,119,963	826,739,866,096	88.6	808,265,830,413	86.7	18,474,095,683	11,300,262,502	7,173,773,181	99,377,357,622	10.7	25,073,931,928	2.7	12,361,910,366	1.3

※ 収入済額中の( )は過誤納金を内数で表示。

平成25年度 一般会計 決算対前年度比較

区 分		年 度 増 減	決 算 額(円)	比率、ポイント		前年度 伸 率	
				対予算	対調定		
① 予 算 現 額	平成25年度		824,269,789,399	-		5.0	
	平成24年度		784,664,068,150	-			
	増 減		39,605,721,249	-			
歳 入	② 調 定 額	平成25年度	723,671,716,630	87.8%	-	5.4	
		平成24年度	686,828,291,768	87.5%	-		
		増 減	36,843,424,862	0.3	-		
	③ 収 入 済 額	平成25年度	719,038,849,629	87.2%	99.4%	5.5	
		平成24年度	681,588,257,589	86.9%	99.2%		
		増 減	37,450,592,040	0.3	0.2		
	④ 収 入 未 済 額	平成25年度	4,186,318,268	0.5%	0.6%	△ 12.5	
		平成24年度	4,785,155,885	0.6%	0.7%		
		増 減	△ 598,837,617	△ 0.1	△ 0.1		
	歳 出	⑤ 支 出 済 額	平成25年度	704,925,900,271	85.5%	-	5.7
			平成24年度	666,921,535,778	85.0%	-	
			増 減	38,004,364,493	0.5	-	
⑥ 翌年度繰越額		平成25年度	95,399,655,184	11.6%	-	△ 3.8	
		平成24年度	99,199,705,399	12.6%	-		
		増 減	△ 3,800,050,215	△ 1.0	-		
⑦ 不 用 額 (①-⑤-⑥)		平成25年度	23,944,233,944	2.9%	-	29.1	
		平成24年度	18,542,826,973	2.4%	-		
		増 減	5,401,406,971	0.5	-		
⑧ 形 式 収 支 (歳入歳出差引額) (③-⑤)	平成25年度	14,112,949,358	-		△ 3.8		
	平成24年度	14,666,721,811	-				
	増 減	△ 553,772,453	-				
⑨ 翌年度へ繰越 すべき財源	平成25年度	10,753,813,880	-		-		
	平成24年度	10,727,192,383	-				
	増 減	26,621,497	-				
⑩ 実 質 収 支 額 (⑧-⑨)	平成25年度	3,359,135,478	-		-		
	平成24年度	3,939,529,428	-				
	増 減	△ 580,393,950	-				
⑪ 単 年 度 収 支 額	平成25年度	△ 580,393,950	-				
	平成24年度	△ 1,827,552,747	-				

収入未済額=②-③+過誤納金-不納欠損額  
伸 率(%)=(増減額/平成24年度)×100





平成25年度 特別会計 決算対前年度比較

区 分	年 度 増 減	決 算 額(円)	比率、ポイント		前年度 伸 率		
			対予算	対調定			
① 予 算 現 額	平成25年度	108,447,330,564	-	-	5.5		
	平成24年度	102,767,728,269	-	-			
	増 減	5,679,602,295	-	-			
歳入	② 調 定 額	平成25年度	116,355,346,447	107.3%	-	5.1	
		平成24年度	110,692,111,470	107.7%	-		
		増 減	5,663,234,977	△ 0.4	-		
	③ 収 入 済 額	平成25年度	107,701,016,467	99.3%	92.6%	5.7	
		平成24年度	101,852,608,358	99.1%	92.0%		
		増 減	5,848,408,109	0.2	0.6		
	④ 収 入 未 済 額	平成25年度	8,175,592,098	7.5%	7.0%	△ 7.0	
		平成24年度	8,788,547,638	8.6%	7.9%		
		増 減	△ 612,955,540	△ 1.1	△ 0.9		
	歳出	⑤ 支 出 済 額	平成25年度	103,339,930,142	95.3%	-	6.5
			平成24年度	97,064,357,221	94.5%	-	
			増 減	6,275,572,921	0.8	-	
⑥ 翌年度繰越額		平成25年度	3,977,702,438	3.7%	-	△ 10.7	
		平成24年度	4,455,819,564	4.3%	-		
		増 減	△ 478,117,126	△ 0.6	-		
⑦ 不 用 額 (①-⑤-⑥)		平成25年度	1,129,697,984	1.0%	-	△ 9.4	
		平成24年度	1,247,551,484	1.2%	-		
		増 減	△ 117,853,500	△ 0.2	-		
⑧ 形 式 収 支 (歳入歳出差引額) (③-⑤)	平成25年度	4,361,086,325	-	-	△ 8.9		
	平成24年度	4,788,251,137	-	-			
	増 減	△ 427,164,812	-	-			
⑨ 翌年度へ繰越 すべき財源	平成25年度	546,448,622	-	-	-		
	平成24年度	499,005,196	-	-			
	増 減	47,443,426	-	-			
⑩ 実 質 収 支 額 (⑧-⑨)	平成25年度	3,814,637,703	-	-	-		
	平成24年度	4,289,245,941	-	-			
	増 減	△ 474,608,238	-	-			
⑪ 単 年 度 収 支 額	平成25年度	△ 474,608,238	-	-	-		
	平成24年度	△ 50,815,269	-	-			

収入未済額=②-③+過誤納金-不納欠損額  
伸 率(%)=(増減額/平成24年度)×100





平成25年度 特別会計 歳出決算 対前年度比較

( 単位: 円, %, ポイント )

区分 会計名	年度	千円現額	増減率	支出残高		繰越額	対予算 比率	増減	対予算 比率	増減率	対予算 比率	増減	対予算 比率
				対予算 比率	増減								
農業改良資金特別会計	25	175,022,000		127,840,416	73.0	0	0.0	47,181,584	27.0			47,181,584	27.0
	24	97,047,000	80.3	86,783,929	89.4	0	0.0	10,263,071	10.6			10,263,071	10.6
小規模企業者等 導入資金特別会計	25	830,285,000		41,056,487	16.4	0	0.0	36,918,513	16.4			36,918,513	16.4
	24	936,883,000	-11.4	752,185,291	80.6	0	0.0	18,179,709	9.4			18,179,709	9.4
中小企業振興資金特別会計	25	509,163,000		738,788,415	145.3	0	0.0	198,076,585	21.1			198,076,585	21.1
	24	500,203,000	-0.0	13,318,876	1.7	0	0.0	19,836,876	1.7			19,836,876	1.7
下地島空港特別会計	25	395,805,000		444,149,350	113.2	0	0.0	56,073,650	11.2			56,073,650	11.2
	24	400,000,000	-0.0	97,290,000	24.3	0	0.0	153,343,650	30.7			153,343,650	30.7
母子寡婦福祉資金特別会計	25	201,633,000		353,768,904	175.6	0	0.0	42,038,096	10.6			42,038,096	10.6
	24	176,927,000	-30.9	411,846,239	232.8	0	0.0	169,885,711	28.1			169,885,711	28.1
下水道事業特別会計	25	16,468,234,169	5.4	12,732,403,998	77.3	3,350,880,164	9.3	3,350,880,164	9.3			3,350,880,164	9.3
	24	889,058,395	5.4	985,956,777	110.9	3,478,402,564	21.1	257,427,607	1.6			257,427,607	1.6
沿岸漁業改善資金特別会計	25	241,913,000		98,200,034	40.6	0	0.0	30,584,018	0.1			30,584,018	0.1
	24	227,261,000	6.4	16,921,606	4.8	0	0.0	148,622,986	59.4			148,622,986	59.4
林業改善資金特別会計	25	95,154,000		15,761,129	16.6	0	0.0	2,269,606	-4.8			2,269,606	-4.8
	24	28,924,000	231.1	27,570,922	95.3	0	0.0	1,353,078	4.7			1,353,078	4.7
中央卸売市場事業特別会計	25	66,830,000		67,196,207	100.4	0	0.0	366,207	-3.7			366,207	-3.7
	24	398,617,000	0.0	382,840,903	96.0	0	0.0	15,776,097	4.0			15,776,097	4.0
林業改善資金特別会計	25	18,651,000	4.9	22,538,575	120.9	0	0.0	3,887,575	-1.2			3,887,575	-1.2
	24	18,820,000	0.0	6,922,455	36.8	0	0.0	15,197,245	96.1			15,197,245	96.1
宜野湾港整備事業特別会計	25	2,314,419,000		2,307,490,110	99.7	0	0.0	6,928,890	0.3			6,928,890	0.3
	24	2,771,231,000	-16.5	2,765,241,007	99.8	0	0.0	5,989,993	0.2			5,989,993	0.2
国際物流拠点 地域那覇地区特別会計	25	429,790,000		457,750,897	106.5	0	0.0	28,960,897	6.7			28,960,897	6.7
	24	415,864,000	3.3	411,521,947	99.0	0	0.0	4,342,053	1.0			4,342,053	1.0
産業振興基金特別会計	25	13,925,000		5,811,905	41.8	0	0.0	8,113,095	58.2			8,113,095	58.2
	24	270,597,000	-58.9	255,335,607	94.4	0	0.0	15,261,393	5.6			15,261,393	5.6
中城湾港(新港地区)整備 事業特別会計	25	656,246,050		626,649,336	95.5	0	0.0	31,596,714	4.8			31,596,714	4.8
	24	387,649,050	-3.5	371,313,729	95.8	0	0.0	16,335,321	0.8			16,335,321	0.8
駐車場事業特別会計	25	331,910,000		275,606,582	83.0	0	0.0	56,303,418	17.0			56,303,418	17.0
	24	344,069,000	-0.9	276,120,934	80.3	0	0.0	67,948,066	19.7			67,948,066	19.7
中城湾港(新港地区)整備 事業特別会計	25	12,159,000		514,352	4.2	0	0.0	11,644,648	95.0			11,644,648	95.0
	24	346,337,000	-29.5	332,151,086	95.9	0	0.0	14,185,914	4.1			14,185,914	4.1
中城湾港(新港地区)整備 事業特別会計	25	491,166,000		153,743,561	31.3	0	0.0	339,422,439	69.0			339,422,439	69.0
	24	1,780,290,050	30.1	1,709,864,912	95.8	0	0.0	70,425,138	3.9			70,425,138	3.9
中城湾港(新港地区)整備 事業特別会計	25	537,465,950		115,601,368	21.5	0	0.0	427,864,582	79.4			427,864,582	79.4
	24	117,029,000	-0.9	116,256,628	99.3	0	0.0	772,827,322	661.3			772,827,322	661.3
中城湾港(新港地区)整備 事業特別会計	25	93,289,000		655,442	0.7	0	0.0	3,132,558	3.3			3,132,558	3.3
	24	94,506,000	-0.8	89,929,827	95.2	0	0.0	4,576,173	4.8			4,576,173	4.8
公債管理特別会計	25	82,041,760,000		726,615	0.9	0	0.0	115,184,533	0.1			115,184,533	0.1
	24	76,560,333,000	7.0	76,604,070,841	99.9	0	0.0	56,262,150	0.0			56,262,150	0.0
計	25	3,381,427,000		3,322,504,520	98.3	0	0.0	58,922,374	0.0			58,922,374	0.0
	24	108,447,330,564	5.5	103,339,930,142	95.3	0	0.0	5,107,400,422	4.7			5,107,400,422	4.7
				6,275,572,921	0.8	0	0.0	117,853,500	-0.2			117,853,500	-0.2

