

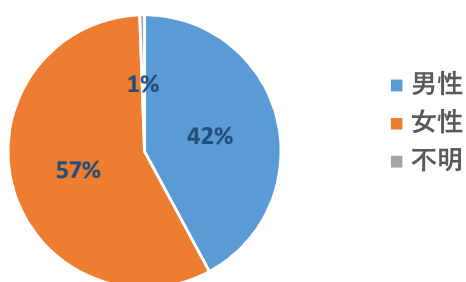
# 新型コロナウイルスワクチンに関する 県民意識調査

1. 実施期間： 令和4年1月24日（月）～2月10日（木）
2. 実施方法： 沖縄県電子申請サービス（インターネット上）  
による選択的アンケート形式
3. 対象者： 沖縄県内在住の12歳以上の者  
（ワクチン接種対象年齢）
4. 回答者： **11,353名**（男性：4,784名、女性6,506名、不明63名）
5. 回答者の年齢構成：  
10歳代 354名、20歳代 1,287名、30歳代 2,549名  
40歳代 3,394名、50歳代 2,530名、60歳代 1,030名  
70歳代 200名、80歳以上 9名

1

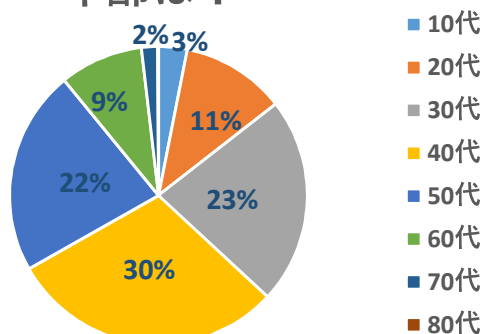
## 問1 あなたのことについてお尋ねします (n=11,353)

### 性別は？



- 男性42%、女性57%、不明1%で、女性がやや多いという結果であった。

### 年齢は？

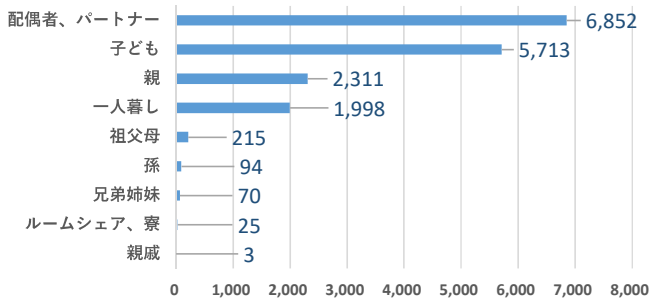


- 40歳代が30%と最も多く、次いで30歳代が23%、50歳代が22%であった。
- 若年層で見ると、10歳代が3%、20歳代が11%という結果であった。

2

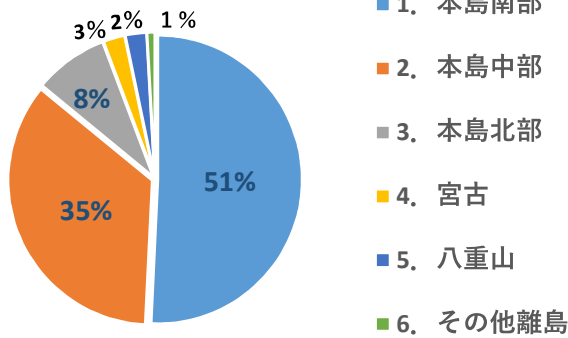
# 問1 あなたのことについてお尋ねします (n=11,353)

## 同居家族は？（複数回答）



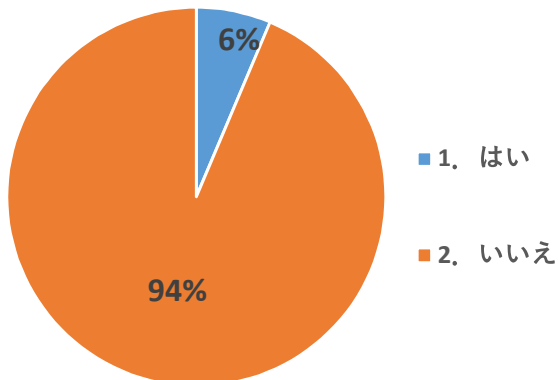
- 配偶者・パートナー、子ども、親と同居しているとの回答がそれぞれ60%、50%、20%であり同居者がいる人が多く、1人暮らしは18%であった。
- 居住地は、本島南部が51%、本島中部35%、本島北部8%、離島6%であった。

## 居住地は？



3

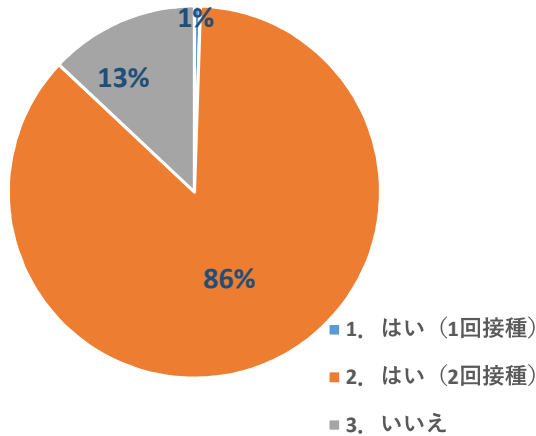
## 問2 これまでに新型コロナウイルスに感染したことがありますか？



- これまでに新型コロナウイルスに感染したことがあると回答した方は、全体の6%であった。

4

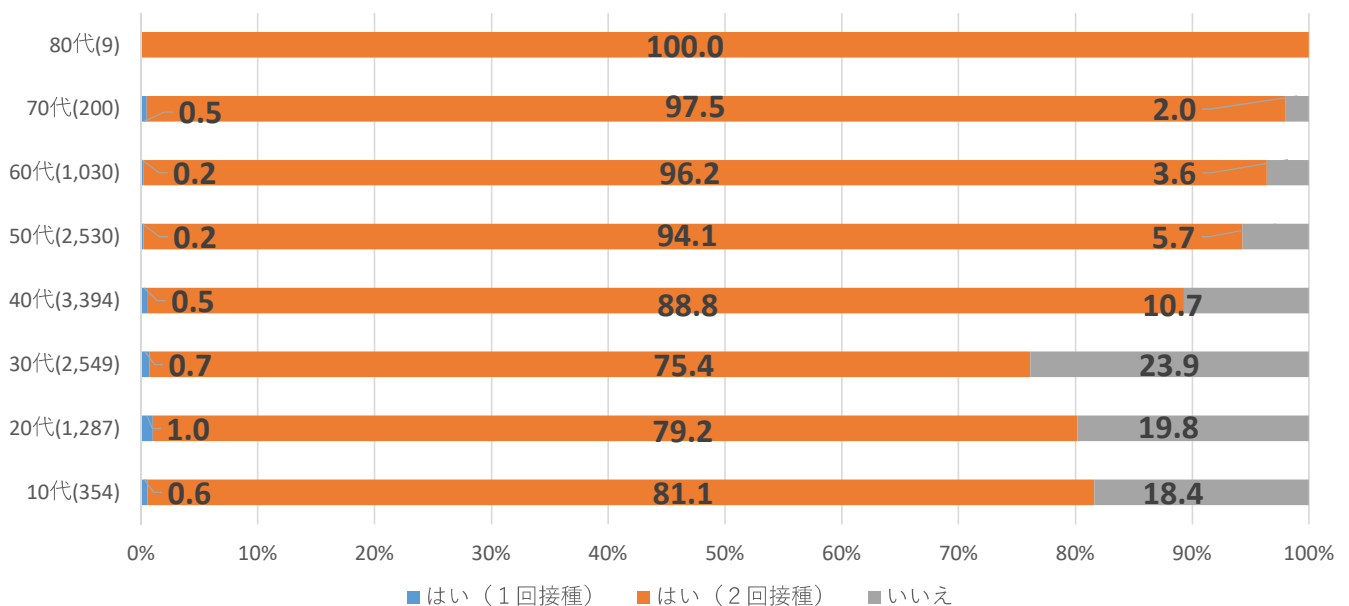
### 問3 新型コロナウイルスワクチンを接種しましたか？



- 新型コロナウイルスワクチンを2回接種したことがあると回答した方は86%であった。
- 一方、これまでに1回もワクチンを接種していない人は13%であった。

5

### 問3 新型コロナウイルスワクチンを接種しましたか？（再掲） （年代別接種率）

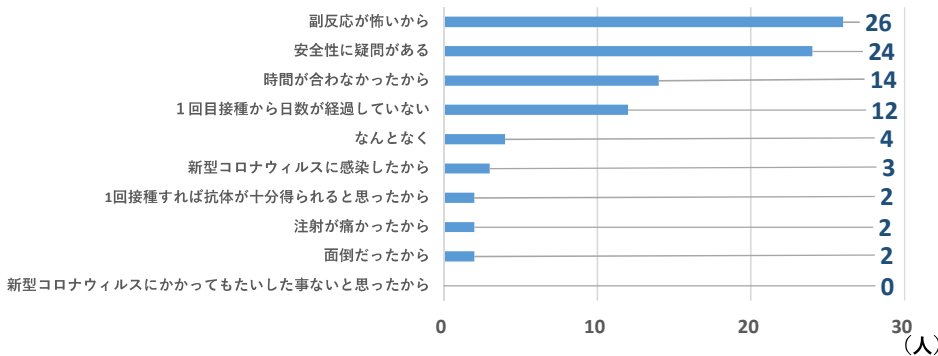


- 50歳代以上では、90%以上の方が、ワクチンを2回接種していた。
- 一方、30歳代以下では20%前後がワクチンを1回も接種しておらず、未接種者は30歳代で23.9%と最も多かった。

6

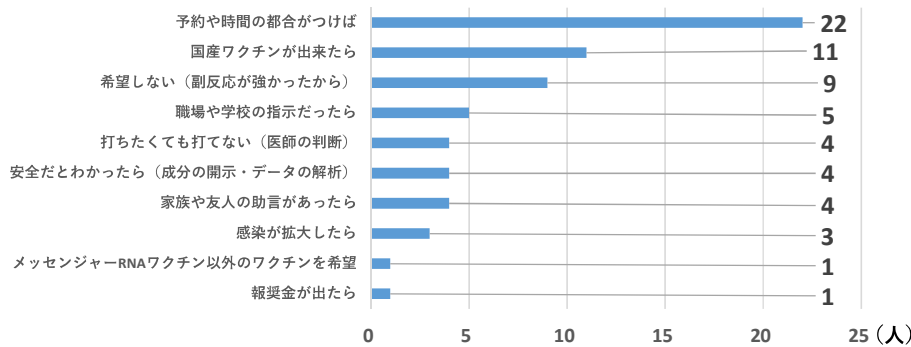
## ワクチン1回接種者に対する質問 (n=60)

### 問4-1 2回目接種を受けなかったのはどうしてですか？ (複数回答)



- 2回目のワクチン接種を受けなかった理由として、「副反応が怖いから」「安全性に疑問がある」等を挙げており、ワクチンについて不安や疑問に思われている方が見られた。
- また、「時間が合わなかったから」「1回目接種から日数が経過していない」等、時間的都合で接種を受けなかった方も見られた。

### 問4-2 どうすれば2回目接種を希望されますか？ (複数回答)

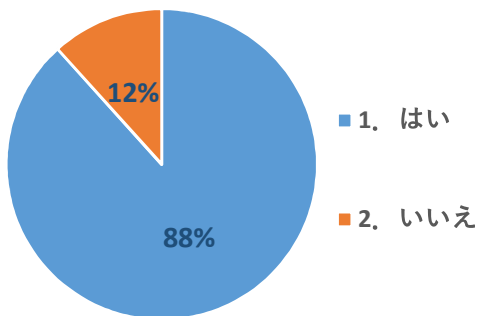


- 「予約や時間の都合がつけば」と答えた方が最も多かった。
- また、「国産ワクチンができたから」「副反応が強かったから希望しない」と、国産ワクチン開発への期待やワクチン副反応を敬遠する回答もみられた。

7

## ワクチンを2回接種した人に対する質問 (n=9,817)

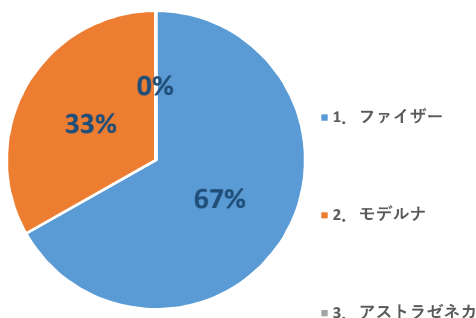
### 問4-3 3回目接種を希望しますか？



- 2回接種した人のうち88%の人が3回目の接種を希望した。

### 問4-4 問4-3ではいの方にお聞きします (n=8,669)

#### 1回目、2回目のワクチンは何を接種しましたか？

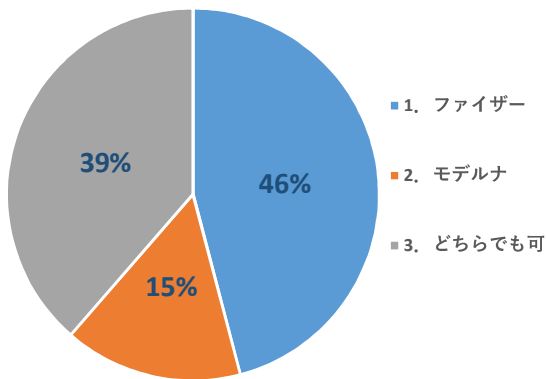


- 1回目、2回目に接種したワクチンは、ファイザーが67%、モデルナが33%、アストラゼネカが2人であった。

8

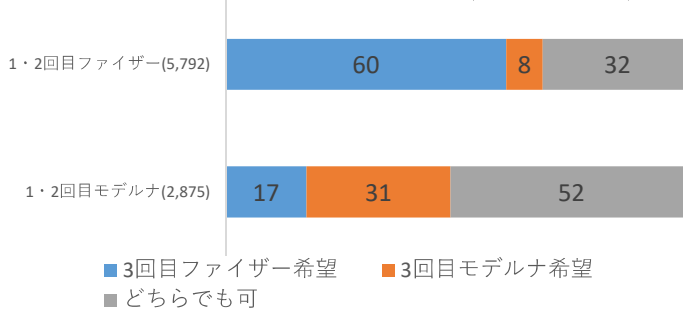
### 3回目接種を希望するに人に対する質問 (n=8,669)

#### 問4-5 3回目はどのワクチンを希望しますか？



- ファイザーを希望する人が46%で最も多く、モデルナを希望する人が15%、どちらでも構わないが39%であった。

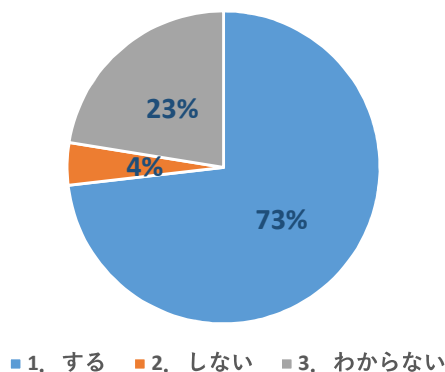
#### 3回目接種希望ワクチン (初回接種別)



- 初回接種でファイザーを接種した人は60%が同じファイザーを希望していた。
- 一方、初回接種でモデルナを接種した人は52%がどちらでも可を選択していた。

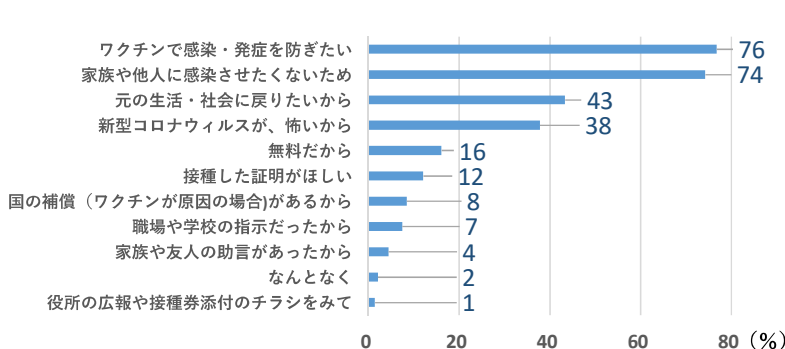
### 3回目接種を希望するに人に対する質問 (n=8,669)

#### 問4-6 3回目の接種が希望するワクチンで接種できない場合、接種しますか？



- 3回目の接種を希望するワクチンで受けることができない場合、約73%の方は接種すると回答したのに対し、接種しないと回答した方は約4%、分からないと回答した方は約23%となった。

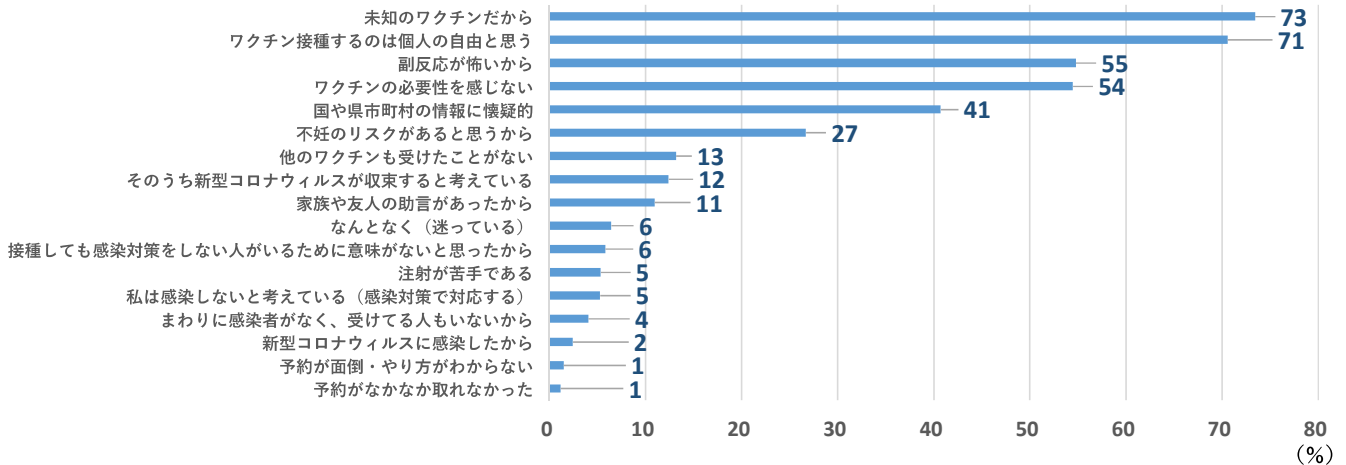
#### 問4-7 なぜ、3回目接種を希望しますか？ (複数回答)



- 「ワクチンで感染・発症を防ぎたい」(76%)
- 「家族や他人に感染させたくないため」(74%)
- が多く、「元の生活・社会に戻りたい」(43%)、「新型コロナウイルスが怖いから」(38%)が続いた。

## ワクチンを1回も接種していない人への質問 (n=1,476)

### 問4-8 接種希望しない・しなかった理由は？ (複数回答)

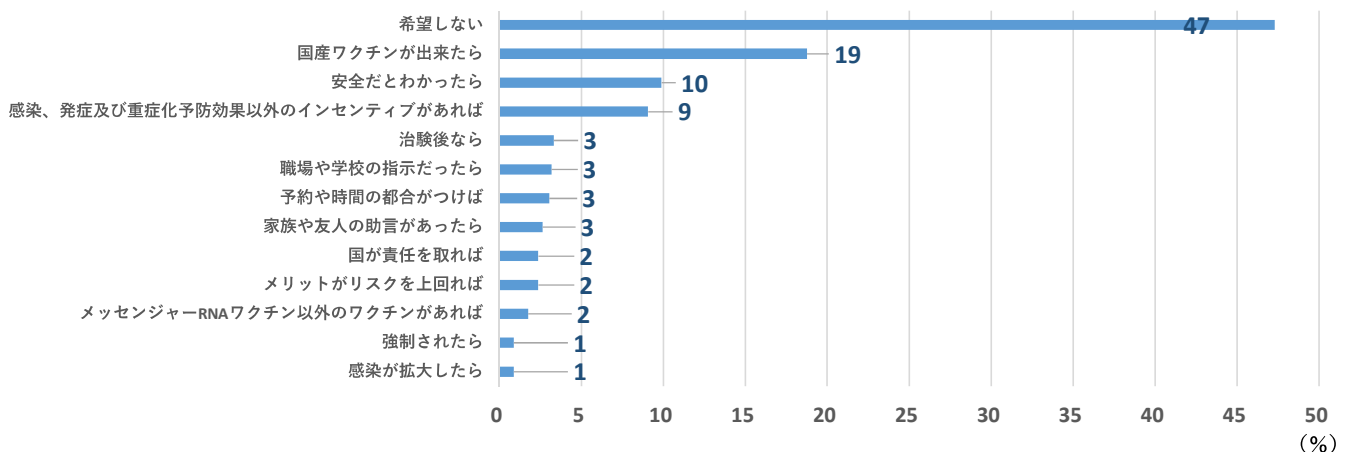


- 「未知のワクチンだから」 (73%)  
「副反応が怖いから」 (55%)  
というワクチンに対する不安感や  
「ワクチン接種するのは個人の自由と思う」 (71%)  
「ワクチンの必要性を感じない」 (54%)  
などの回答が多かった。
- また、  
「不妊のリスクがあると思うから」 (27%) との回答も見られた。

11

## ワクチンを1回も接種していない人への質問 (n=1,476)

### 問4-9 どうすれば接種を希望されますか？ (複数回答)

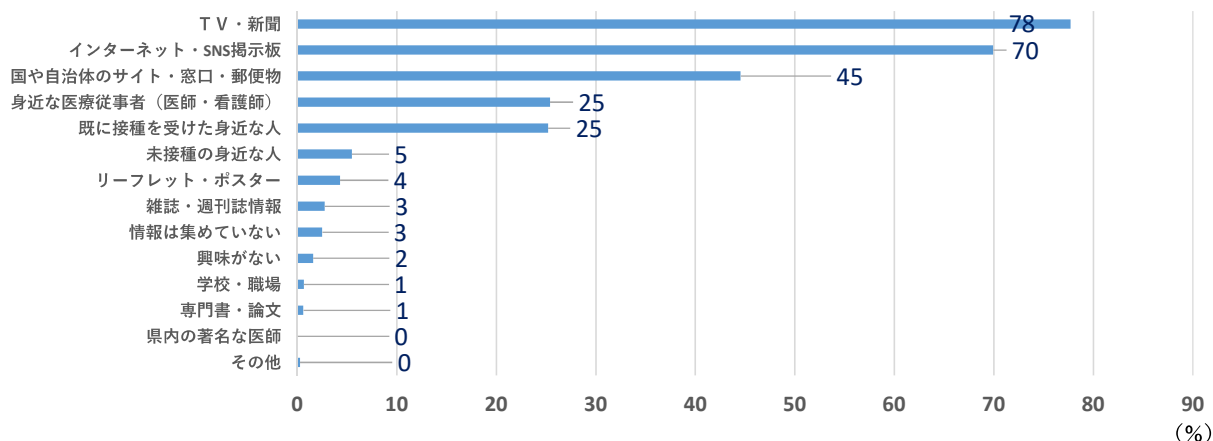


- 約半数の方が「希望しない」 (47%) と回答した。
- 次いで、  
「国産ワクチンができたなら」 (19%)  
「安全だとわかったら」 (10%)  
「感染、発症及び重症化予防効果以外のインセンティブがあれば」 (9%)  
との回答の順であった。

12

# 全ての人に対する質問 (n=11,353)

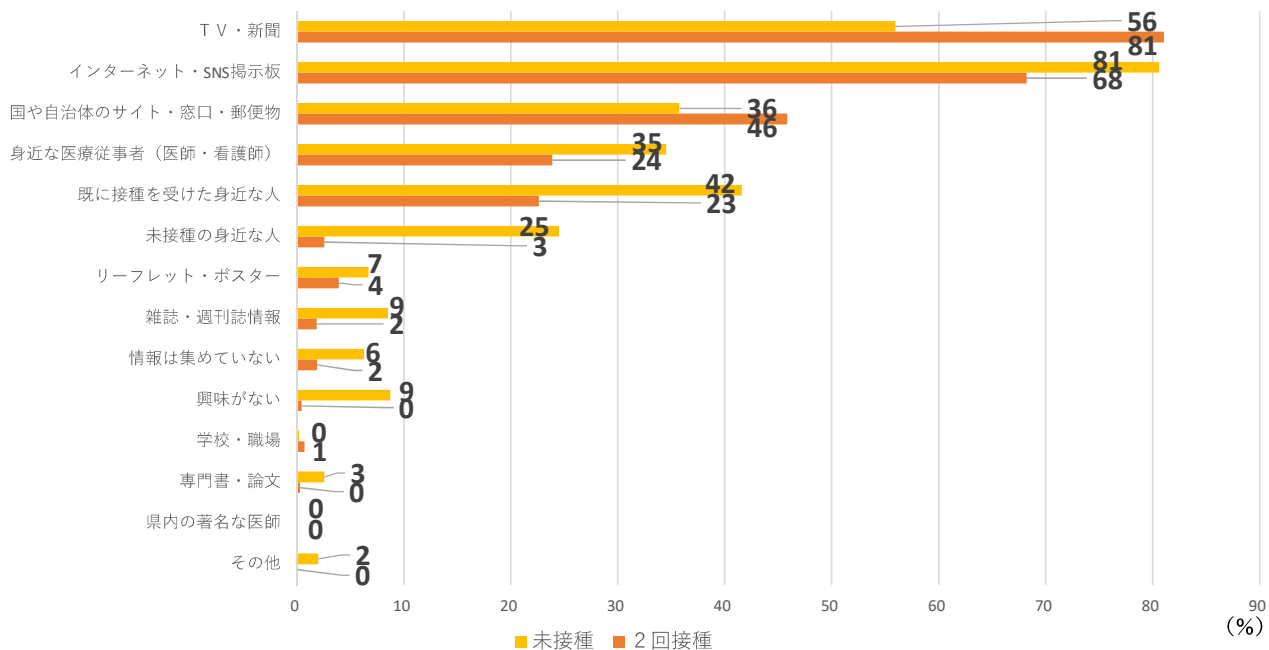
## 問5 新型コロナウイルスワクチンの情報源について (複数回答)



- 「TV・新聞」 (78%)  
「インターネット・SNS掲示板」 (70%)  
が多く、既存の媒体のほか、ソーシャルメディア等を活用して情報を入手している方が多く見られた。
- 次いで  
「国や自治体のサイト・窓口・郵便物」 (45%)  
「身近な医療従事者 (医師・看護師)」 (25%)  
「既に接種を受けた身近な人」 (25%)  
と、自治体からの情報や身近な人からの情報を入手している方も見られた。

13

## 問5 新型コロナウイルスワクチンの情報源について (複数回答) (再掲) 接種回数別回答 (未接種者：n=1,476、2回接種者：n=9,817)

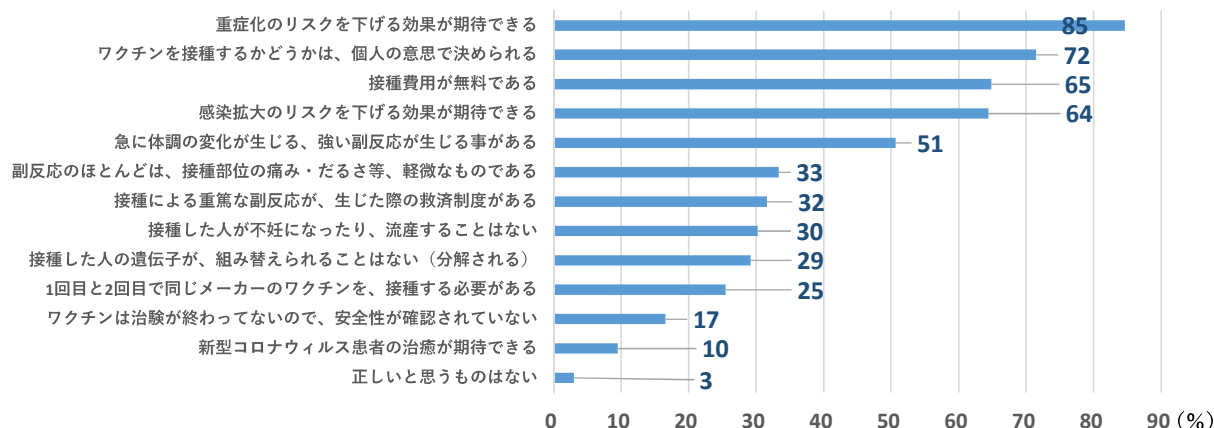


- ワクチンに係る情報源については、最も多い情報源としていたのは、2回接種者が「TV・新聞(81%)」だったのに対し、未接種者は「インターネット・SNS掲示板(81%)」だった。
- また、未接種者は、2回接種者と比較して、周囲の方々から情報を収集している傾向が見られた(「既に接種を受けた身近な人(42%)」「身近な医療従事者(医師・看護師)(35%)」「未接種の身近な人(25%)」)。

14

## 全ての人に対する質問 (n=11,353)

### 問5-1 情報源からの情報を踏まえ、あなたが正しいと思うものは何ですか？ (複数回答)

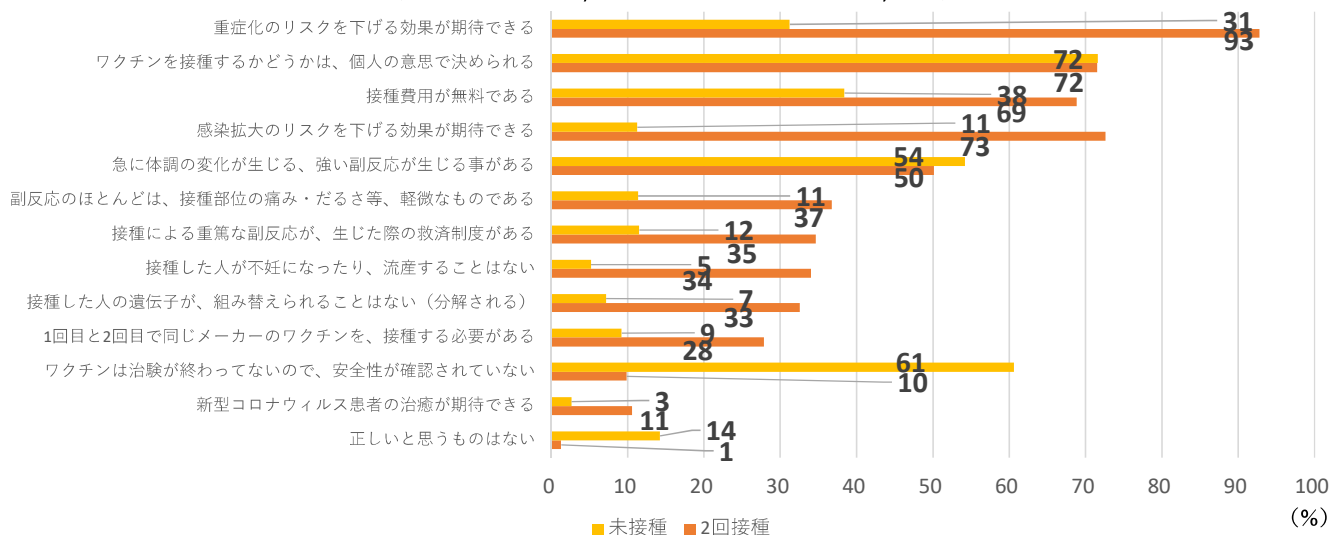


- ワクチンに対する認識を問う設問には、  
「重症化のリスクを下げる効果が期待できる」 (85%)  
「ワクチンを接種するかどうかは、個人の意思で決められる」 (72%)
- 「接種費用が無料である」 (65%)
- 「感染拡大のリスクを下げる効果が期待できる」 (64%)
- 「急に体調の変化が生じる、強い副反応を生じることがある」 (51%)  
等選択した方が多くみられた。

15

### 問5-1 情報源からの情報を踏まえ、あなたが正しいと思うものは何ですか？ (複数回答) (再掲)

接種回数別回答 (未接種：n=1,476、2回接種：n=9,817)



- 「ワクチンを接種するかどうかは、個人の意思で決められる」は接種・未接種に関わらずとも多くが「正しい」と回答した。
- 「重症化のリスクを下げる効果が期待できる」、「感染拡大のリスクを下げる効果が期待できる」は、2回接種者の多くが「正しい」と回答したが、未接種者では「正しい」と回答した人が少なかった。
- 一方、「ワクチンは治験が終わっていないので、安全性が確認されていない」には、未接種者の多くが「正しい」と回答したが、2回接種者では「正しい」と回答した人が少なかった。
- また、「副反応のほとんどは、接種部位の痛み・だるさ等、軽微なものである」、「接種した人が不妊になったり、流産することはない」、「接種した人の遺伝子が、組み替えられることはない (分解される)」等では、2回接種者で「正しい」と回答したものが多かった。
- 「正しいものはない」を選択したものは未接種者に多かった。

16



## まとめ1

### 1. 接種回数について

今回、アンケート回答した県民 11,353人のうち、**86%がワクチンを2回接種し、13%がワクチン未接種**であった（問3）。

### 2. 3回目接種について

2回接種した人のうち、**88%が3回目接種を希望**していた（問4-3）。  
**初回接種でファイザーを接種した人に、追加接種においても同一ワクチンを希望する人が多い傾向**にあった（問4-5）。  
また、**73%の人が希望するワクチンが受けられなくても接種すると回答**していた（問4-6）。

### 3. 未接種の人が、ワクチン接種を希望しない理由について

**ワクチンに対する不安感や不信感、ワクチン接種への疑問や国や自治体の情報に懐疑的とする回答が多かった**（問4-8）。  
また、「**どうしたら接種を希望するか**」との問いについても**約半数（47%）が「希望しない」と回答**しており、「**国産ワクチンができれば（19%）**」と**国産のワクチンを期待**する回答も見られた（問4-9）。

17

## まとめ2

### 4. 情報源について

**TV・新聞等の既存の媒体のほか、国や自治体等を含めたインターネット等、複数の媒体を情報源としている傾向が全体的にみられた**。  
また、**未接種者において、インターネット・SNS掲示板を情報源としている方も多く見られ、身近な人についても情報源とする傾向が認められた**（問5）。

### 5. ワクチンに対する認識について

**ワクチンに対して肯定的な意見を「正しい」と回答した人が2回接種者で、未接種者に比べ多かった**。  
一方、**ワクチンに対し否定的な意見を「正しい」と回答した人が未接種者で、2回接種者に比べ多かった**（問5-1）。

18