

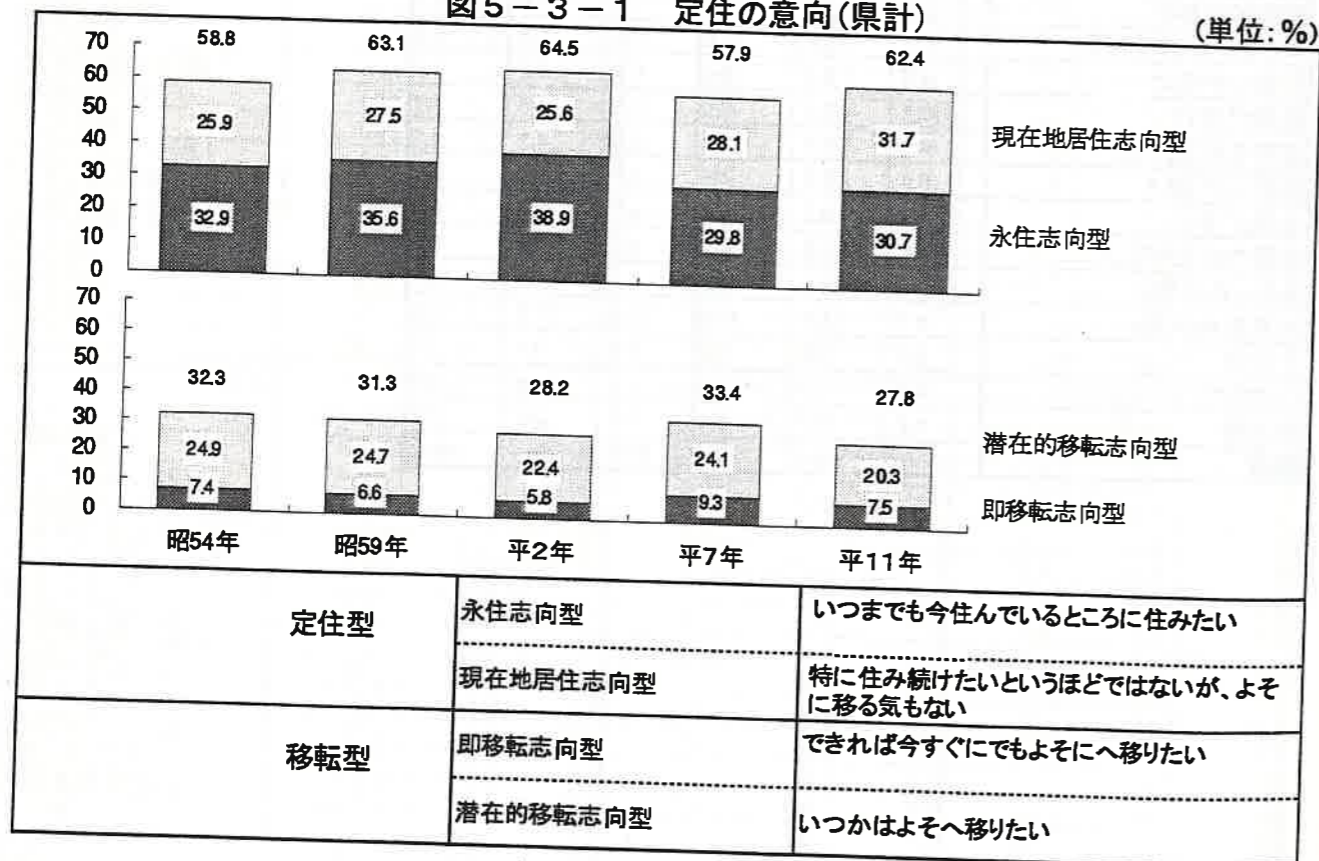
### 3 居住希望 (問5)

県民の定住及び移転の意向をみるため、その定住志向の強さを「いつまでも今住んでいるところに住みたい」という「永住志向型」、「特に住み続けたいほどではないが、よそに移る気もない」という「現在地居住志向型」、「いつかはよそへ移りたい」という「潜在的移転志向型」、「できれば今すぐにでもよそへ移りたい」という「即移転志向型」の4段階の選択肢から選んでもらい、次いで、その理由を尋ね、さらに、よそへ移りたいという意向を示した者については、その場所を5つの項目から選んでもらった。

これらの調査の県全体の結果を示したのが図5-3-1である。最も高い比率になっているのは「現在地居住志向型」の31.7%で、以下、「永住志向型」の30.7%、「潜在的移転志向型」の20.3%、「即移転志向型」の7.5%と続いている。また、「永住志向型」と「現在地居住志向型」を「定住型」、「潜在的移転志向型」と「即移転志向型」を「移転型」として比較すると、前者が62.4%、後者が27.8%となり、県全体としては、定住志向が強いことを示している。

前回調査と比較すると、「定住型」は「現在地居住志向型」の増加に支えられて4.5ポイントの増加となった。一方、「移転型」は「潜在的移転志向型」と「即移転志向型」の減少により5.6ポイントの低下となった。時系列でみると、「現在地居住志向型」は増加の傾向がみられるものの、その他は増減を繰り返しており、傾向としての動きはみられない。

図5-3-1 定住の意向 (県計) (単位: %)



次に、「定住型」の回答者に対して、定住を志向する理由を3つ選択してもらった結果は、図5-3-2に示されるように、「自分の家がある」60.5%、「今住んでいるところに愛着を感じている」51.5%、「生活するのに便利である」44.5%、「住環境がよい」37.8%等を理由とする人が多い。一方、「移転型」についても、移転を志向する理由を3つ選択してもらったところ、図5-3-3に示されるように「自分の家を持ちたい」と回答した人が47.3%と突出し、以下、「住環境が悪い」27.9%、「生活するのに不便である」18.9%、「なんとなく」18.2%と続いている。

図5-3-2 定住希望理由 (県計) (単位: %)

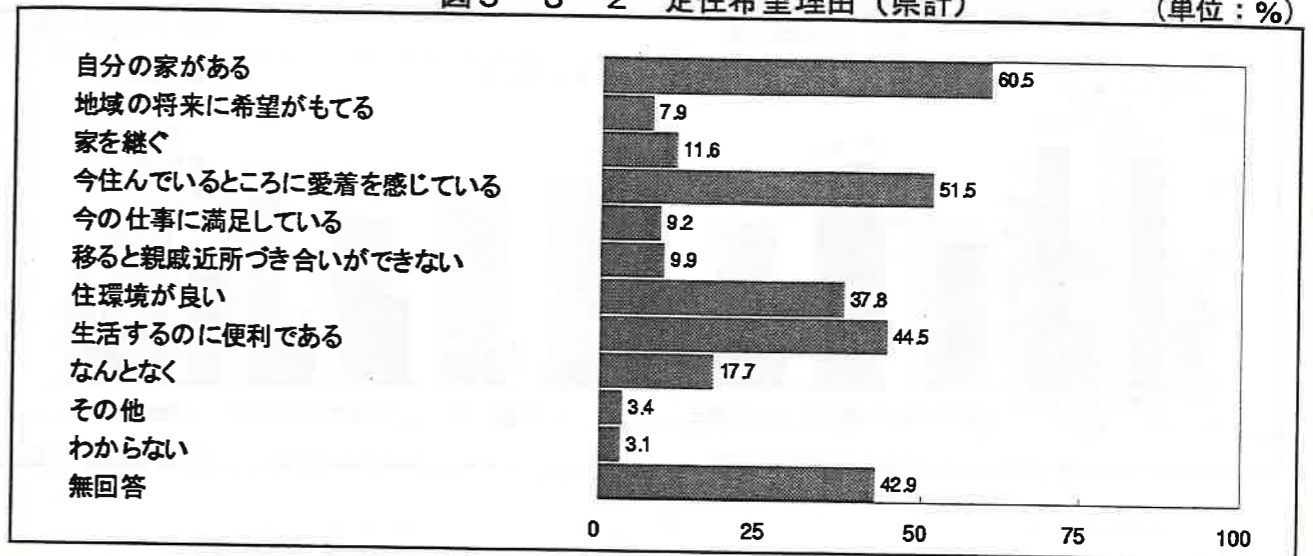
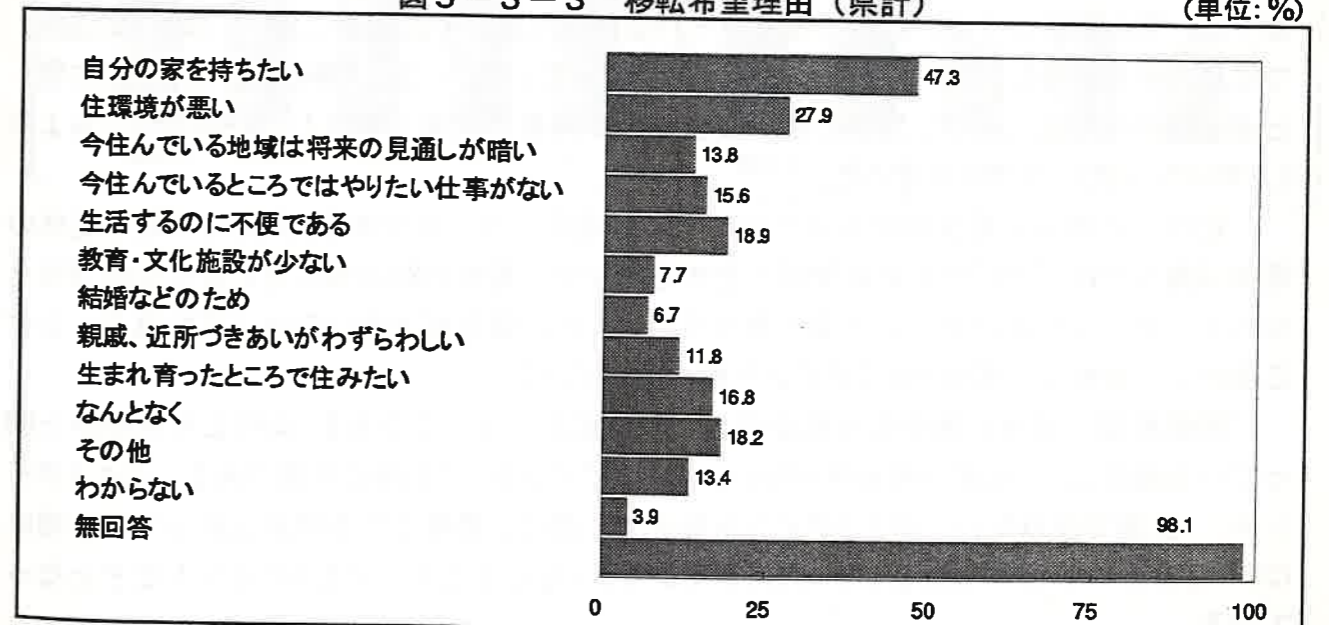


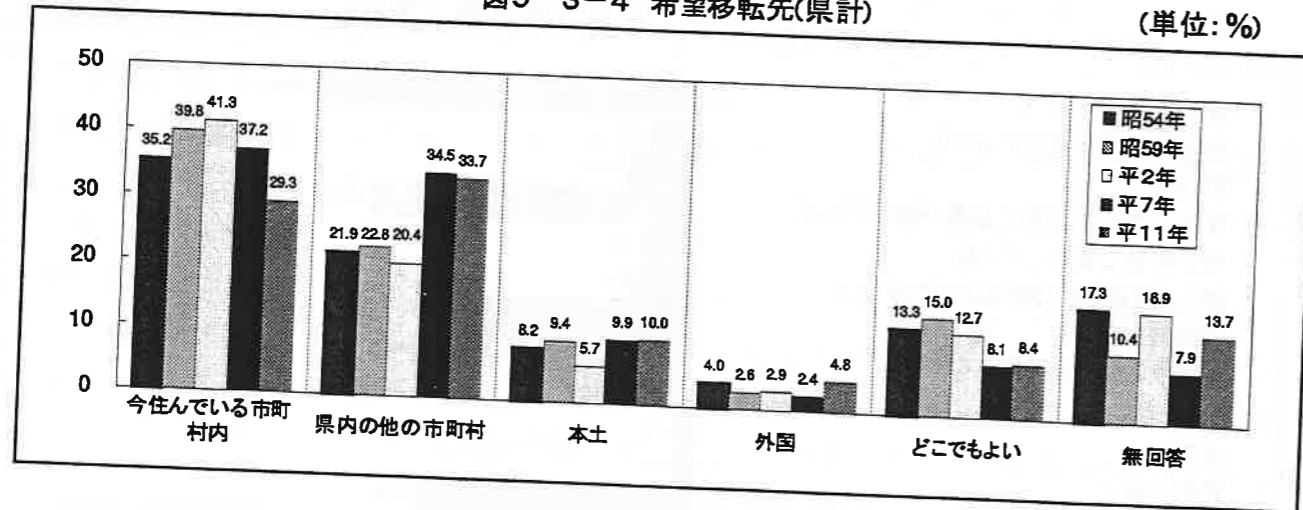
図5-3-3 移転希望理由 (県計) (単位: %)



さらに、「移転型」の人に対して「希望する移転先」を5項目の中から1カ所を選択してもらったところ、図5-3-4に示すように、「県内の他の市町村」33.7%、「今住んでいる市町村内」29.3%、「本土」10.0%、「どこでもよい」8.4%、「外国」4.8%の順になっている。「県内の他の市町村」と「今住んでいる市町村内」を合わせた「県内移転」は、63%と高くなっている。

前回調査では、「今住んでいる市町村」が最も高い移転希望先で、次に「県内の他の市町村」となっていたが、今回調査では、逆転する結果となった。また、「外国」移転希望が前期の2.4%から4.8%に高くなっている。

図5-3-4 希望移転先(県計) (単位:%)



「男女別」

「定住」および「移転」希望を男女別に示したのが図5-3-5である。これまでの調査では、男女別による違いはほとんどみられなかったが、今回調査においては、「定住型」では男性が女性を5.1ポイント上回る65.4%となっている。一方、「移転型」は、「定住型」と逆の傾向を示していて、男子の移転希望が今回調査で大きく低下し、女性の30.1%より5.1ポイント低い25.0%となった。

「定住」の理由を男女別に分けて示したのが図5-3-6である。男女間で最も定住の理由が違うのは「生活するのに便利」とする理由で、男性の38.8%に対し女性は49.8%となっており、女性が11ポイント高くなっている。次に開きが大きいのは「家を継ぐ」とする理由で、女性より男性が6.7ポイント高くなっている。

「移転希望」理由の男女別比較を示したのが図5-3-7である。女性より男性が上回っている理由は、「地域の将来性がない」の4.3ポイント、「生活に不便である」の4.1ポイント、「生地で住みたい」の3.2ポイントなどで、逆に、男性より女性が上回っている理由は、「付き合いがわずらわしい」の4.1ポイント、「なんとなく」の3.8ポイントなどとなっている。

「移転希望先」の男女別比較を示したのが図5-3-8である。「本土」で男性が女性を2.4ポイント上回り、逆に「県内のよその市町村」で女性が男性を2.1ポイント上回る結果となったが、全体として男女差はわずかなものとなっている。

図5-3-5 定住希望意向(県計) (単位:%)

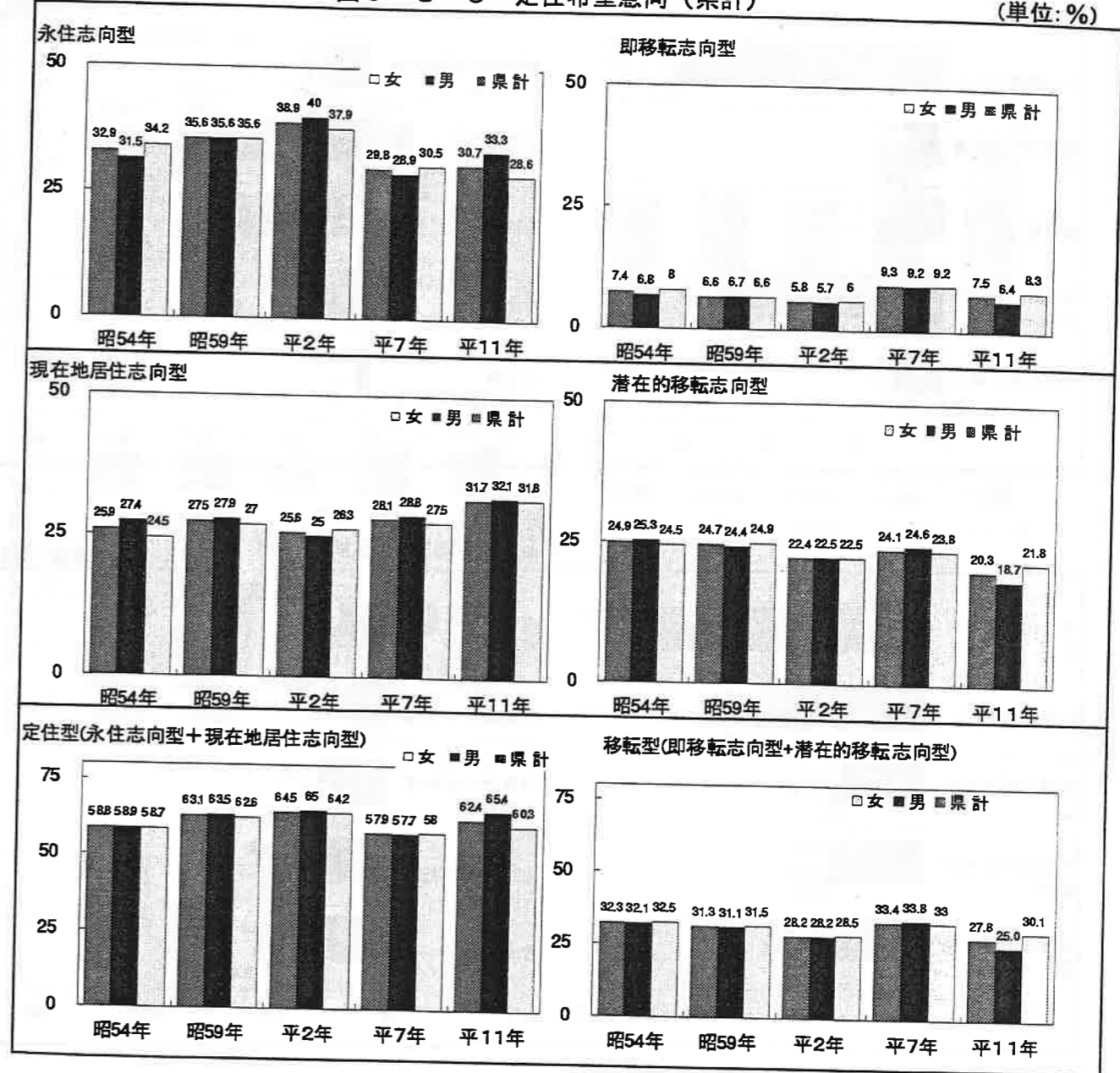


図5-3-6 定住希望理由 (性別) (単位:%)

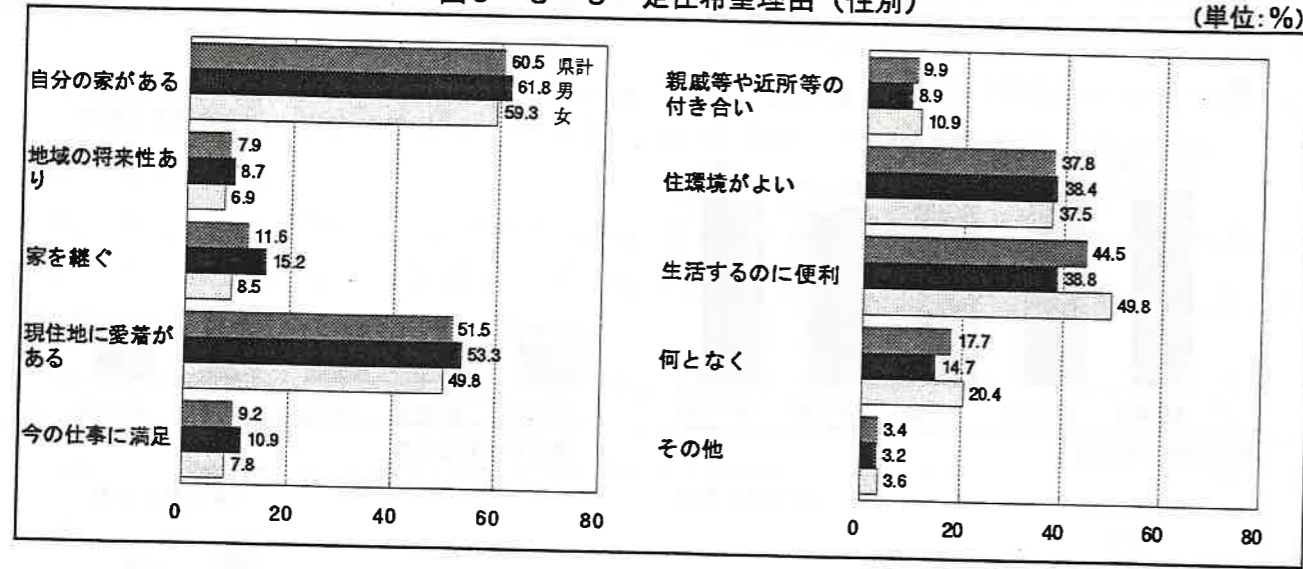


図5-3-7 移転希望理由 (性別) (単位:%)


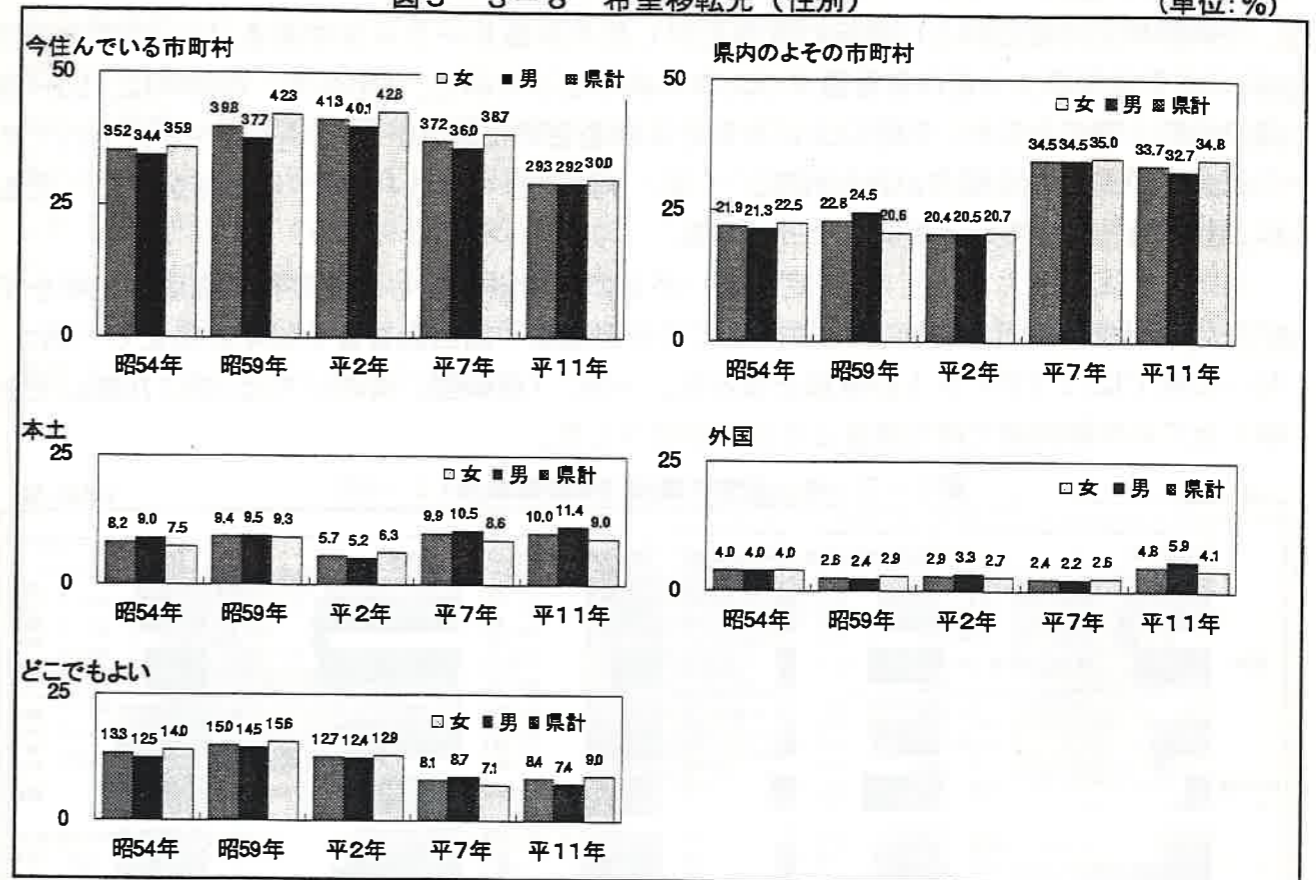


図5-3-8 希望移転先 (性別) (単位:%)




「年齢階級別」

年齢階級別の定住および移転の意向を示したのが図5-3-9である。15~19歳を除けば、どの年齢階級でも定住を希望する比率が高くなっている。「定住型」の志向は、20~29歳では約5割であるが、70歳以上になると8割を占めており、年齢が高くなるにつれてその割合が強くなる傾向がみられる。一方、「移転型」については、年齢階級が低くなるほど移転を希望する比率が高くなっている。

また、前回調査においては、「定住型」がどの年齢階級でも平成2年調査より比率を下げたが、今回調査では60歳以上を除く全ての年齢階級で前回調査より比率が高まり、特に、40~49歳では11.7ポイントの増加となった。一方、「移転型」においては、逆に70歳以上を除く全ての年齢階級で前回調査より比率が低下した。

図5-3-9 定住の意向(年齢階級別)

(単位:%)



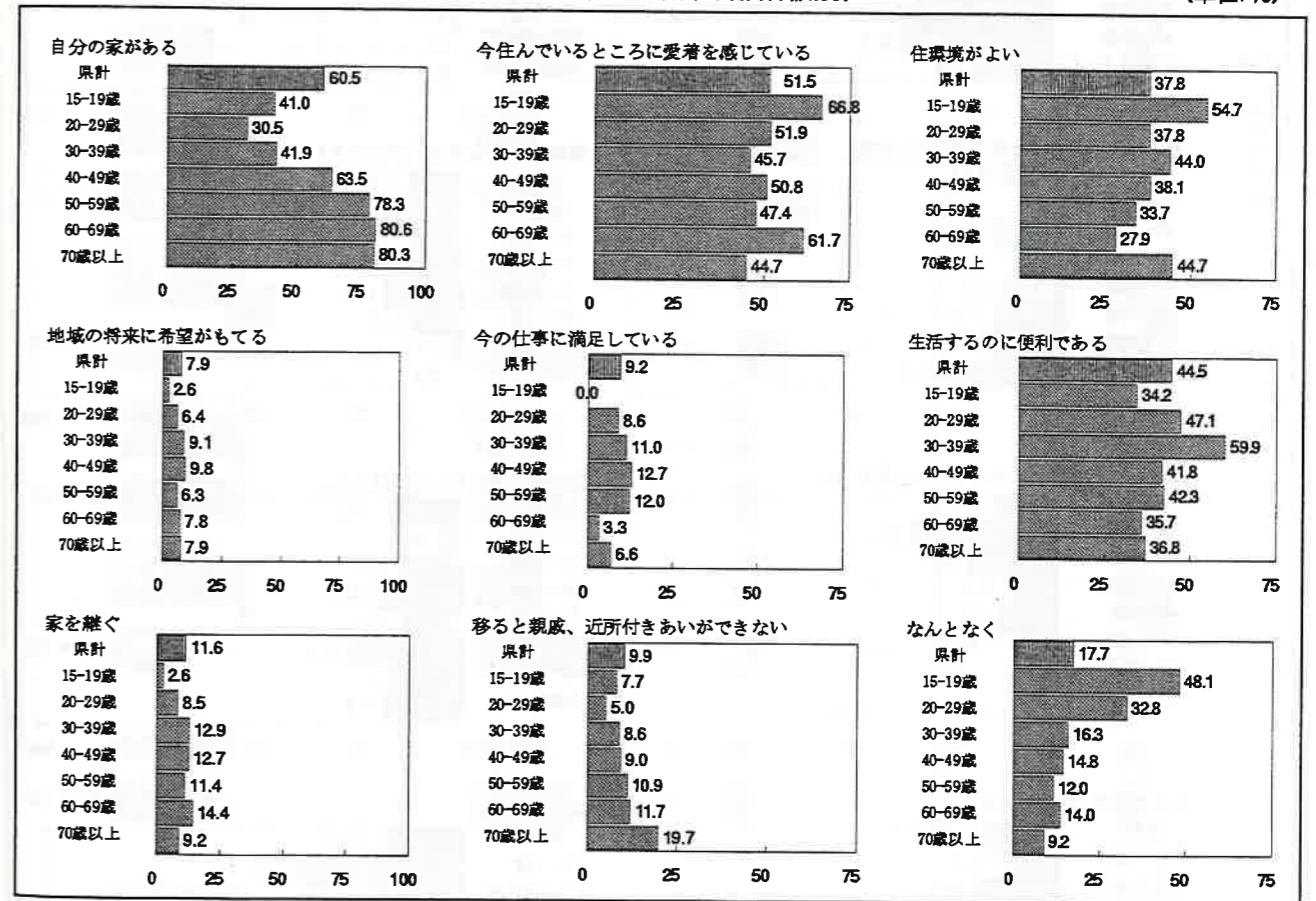
(注) 定住型は永住志向型と現在地居住志向型の合計、移転型は即移転志向型と潜在的移転志向型の合計

定住希望の理由を年齢階級別に示したのが図5-3-10であるが、年齢層の増加とともに比率が高くなる傾向にある項目としては、「自分の家がある」、「家を継ぐ」、「移ると親戚、近所付き合いができない」があげられる。これは、年齢を重ねるに従って居住地への関わりと愛着心が高まり、高齢層の定住志向を強めていると考えられる。逆に、年齢層が高くなるとともに比率が低下する項目としては、「住環境がよい」、「なんとなく」があげられる。「生活するのに便利である」では、子育てに忙しいと思われる30~39歳で最も高く、それを境に年齢が離れるに従い低くなっている。

また「今住んでいるところに愛着を感じている」では、15~19歳と60~69歳で、「住環境がよい」では、15~19歳と70歳以上で高い比率になっている。

図5-3-10 定住希望理由(年齢階級別)

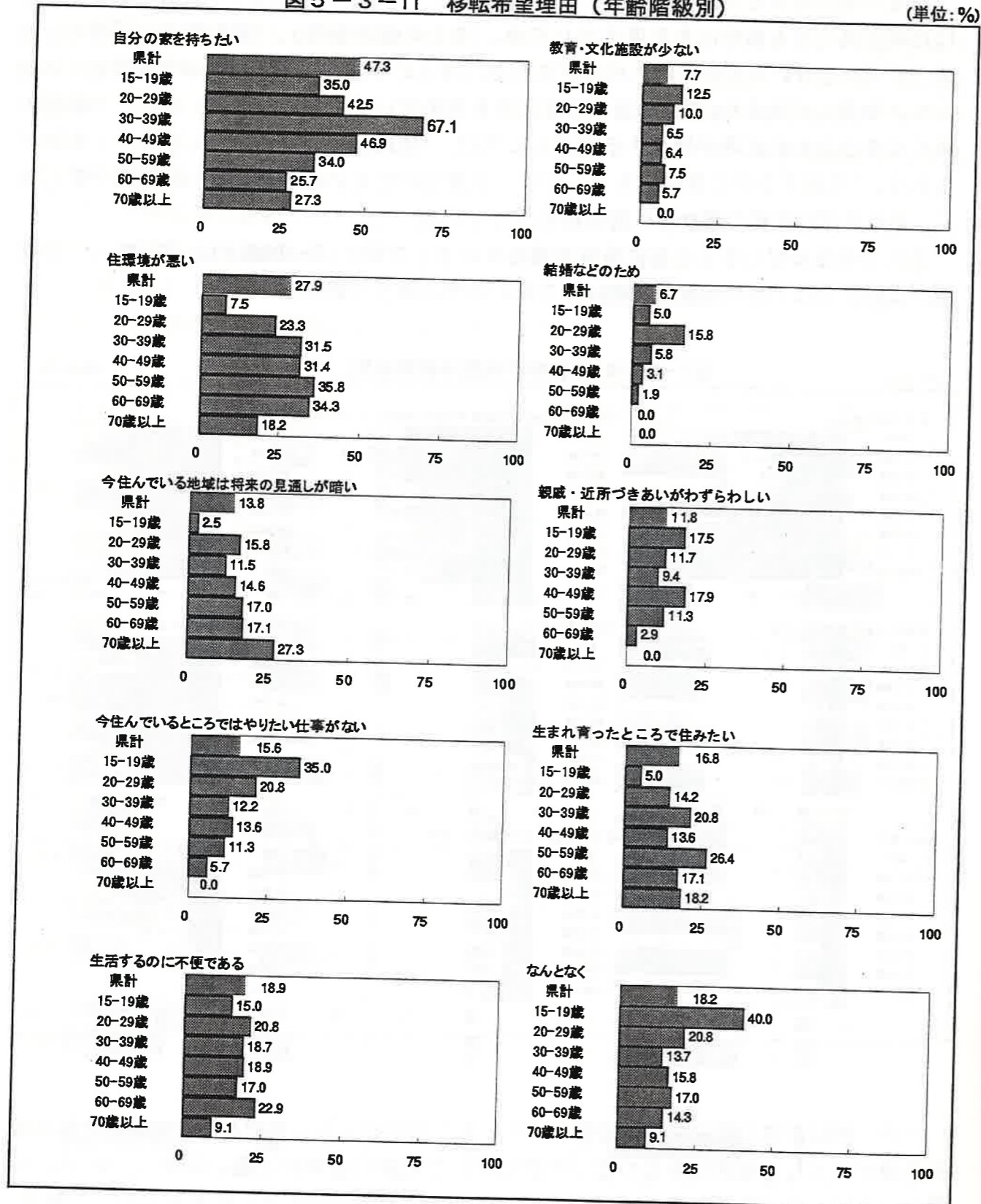
(単位:%)



一方、移転希望の理由を年齢階級別に示したのが図5-3-11である。年齢とともに移転希望が高くなる傾向にあるのは「今住んでいる地域は将来の見通しが暗い」で、逆に年齢とともに比率が低くなるのは「今住んでいるところではやりたい仕事がない」、「教育・文化施設が少ない」、「なんとなく」があげられる。「自分の家を持ちたい」は30~39歳、「住環境が悪い」は50~59歳で最も高い比率となり、それから年齢が離れるに従い比率が低くなっている。「結婚などのため」は、20~29歳で突出した高い比率になっている。

図5-3-11 移転希望理由（年齢階級別）

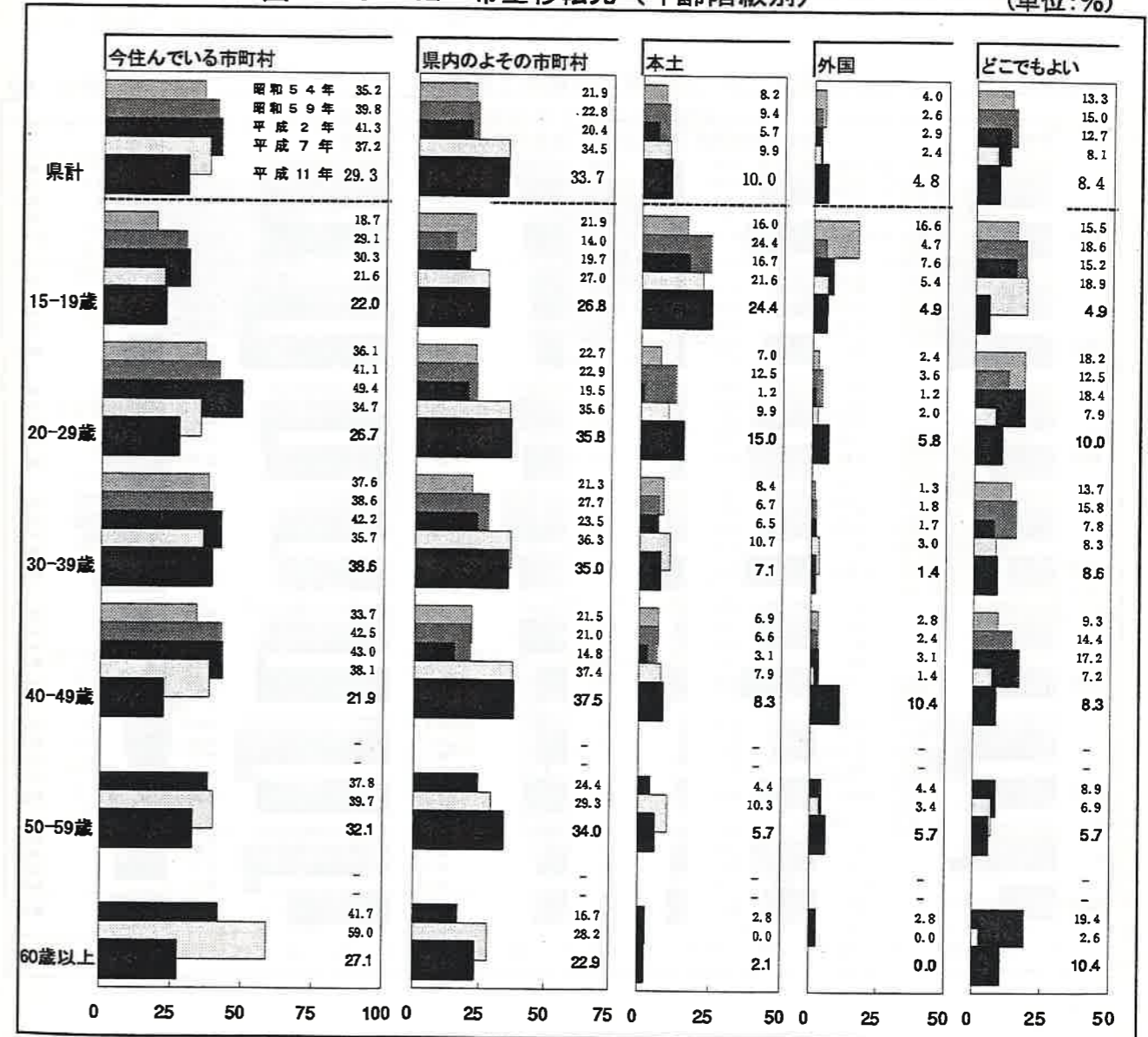
(単位:%)



さらに、「移転型」の人における「移転希望先」を示したのが図5-3-12である。「今住んでいる市町村」を希望する人は30~39歳の38.6%が最も高く、50~59歳では32.1%、60歳以上では27.1%と続き、40~49歳、15~19歳では低い。また、「県内の他市町村」を希望している人は、年齢とともに高くなる傾向にあるが、40~49歳の37.5%をピークに比率は低下している。移転先として「本土」を希望する人は、若年層ほど高い比率となり、「外国」を希望する人は、20~29歳、40~49歳で高くなっている。

図5-3-12 希望移転先（年齢階級別）

(単位:%)

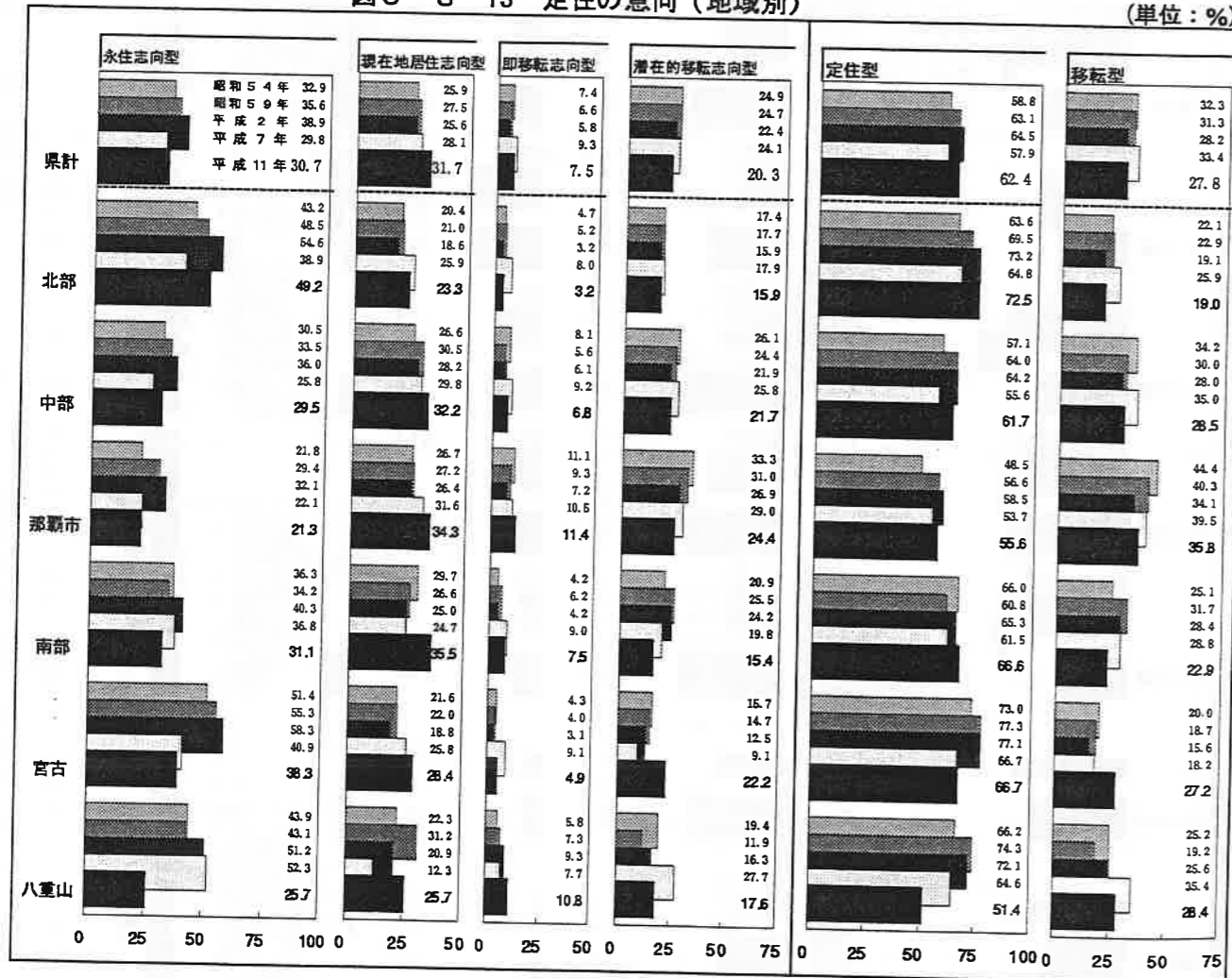


「地域別」

定住および移転の意向を地域別に示したのが図5-3-13であるが、どの地域でも「定住型」が「移転型」を大きく上回っており、その比率は北部が72.5%と最も高く、以下、宮古、南部と続いている。一方、「定住型」の比率が低いのは八重山、那覇の順になっているが、その内訳としての「永住志向型」の比率をみると、那覇市が21.3%と最も低くなっている。

一方、「移転型」は、那覇市が35.8%と最も高く、その内訳としての「即移転志向型」も那覇市が11.4%と最も高くなっている。

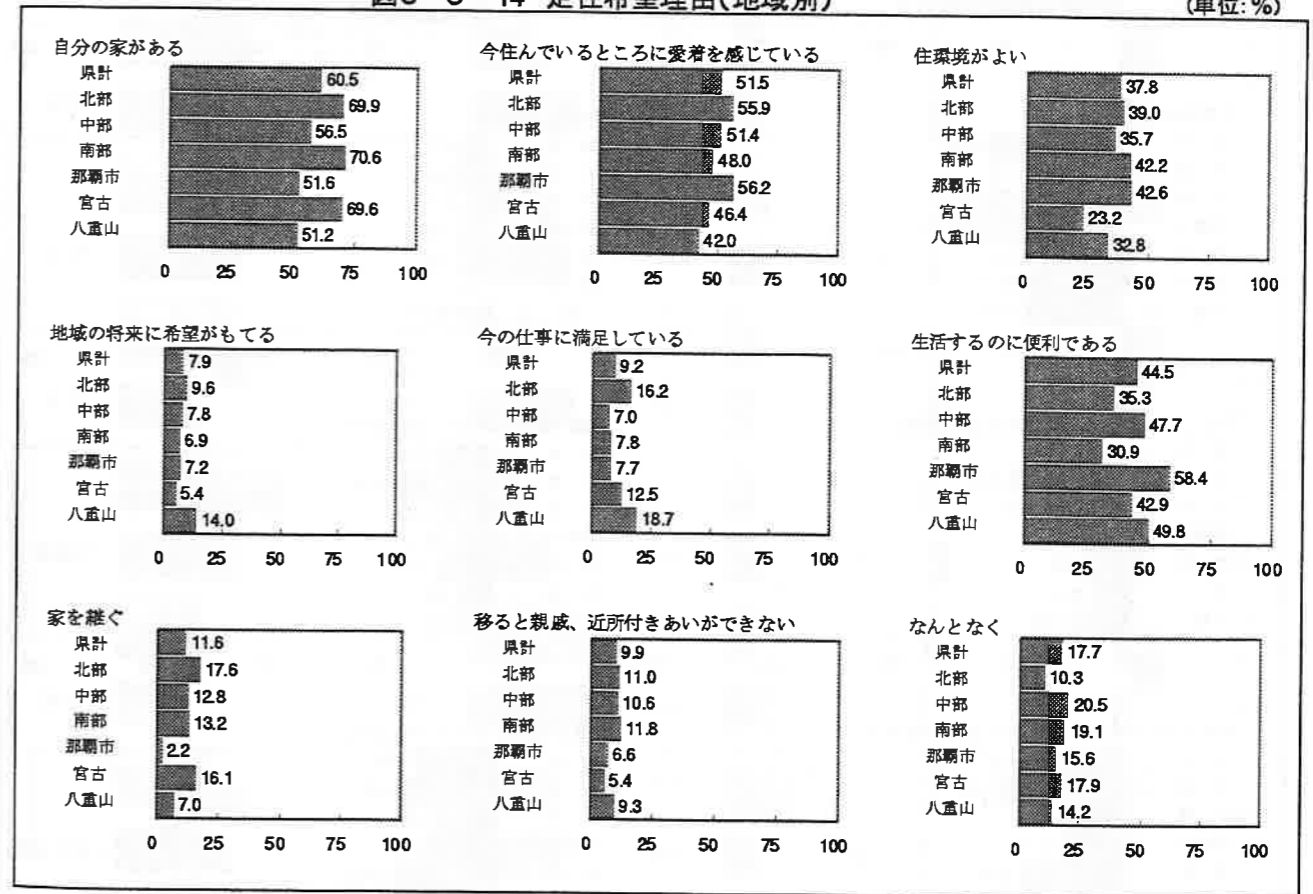
図5-3-13 定住の意向(地域別) (単位:%)



定住希望の理由を地域別に示したのが図5-3-14である。最も高い比率となった「自分の家がある」では、南部、北部、宮古で約70%を占め高くなっているのに対し、八重山、那覇市、中部は50%台と県平均より低くなっている。「地域の将来に希望がもてる」では、八重山で他の地域に比べ高めになっている。「住環境がよい」では、那覇市、南部で高く、宮古、八重山で低くなっている。「生活するのに便利である」では、那覇市で高く、南部、北部で低くなっている。

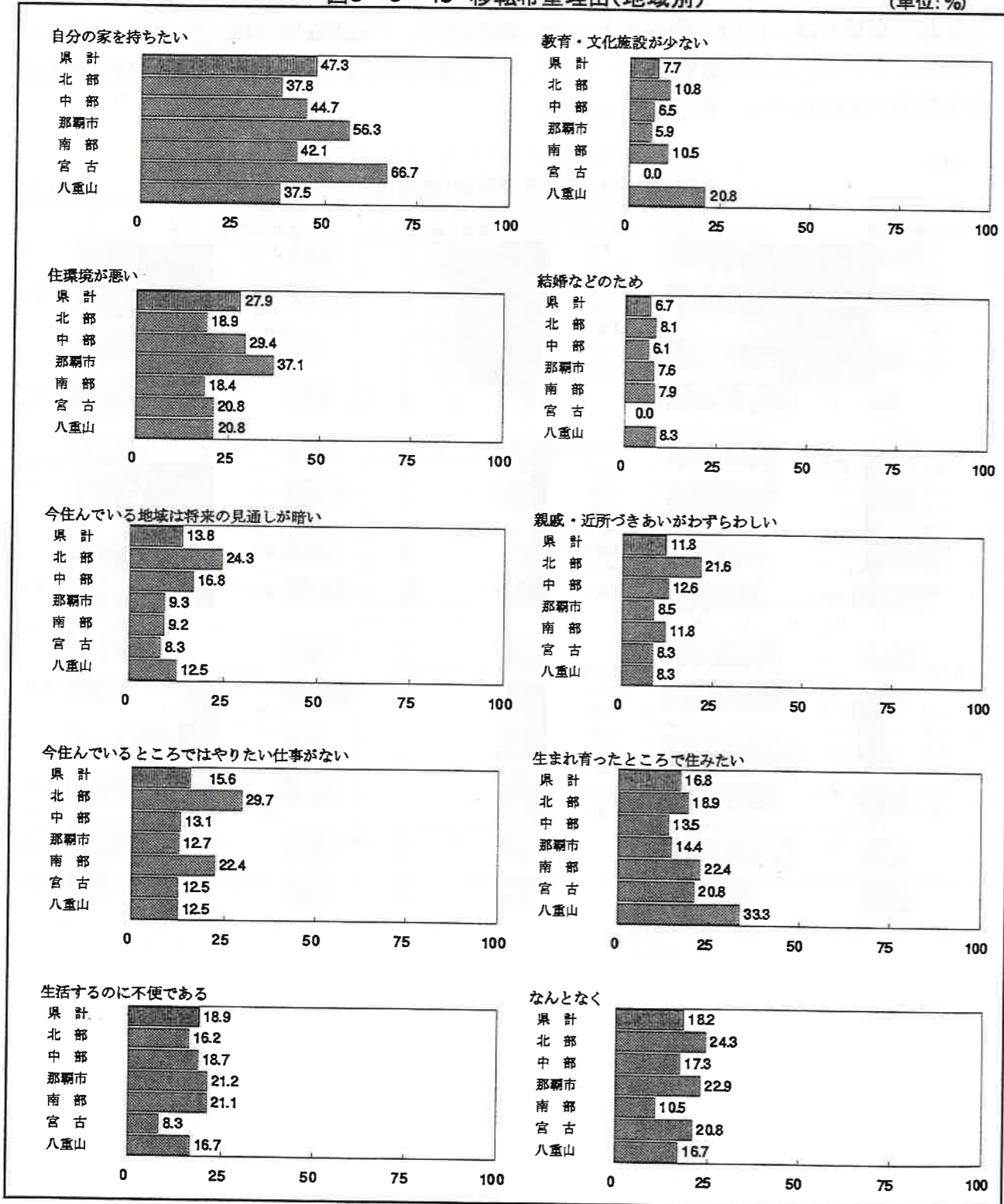
なお、那覇市は「自分の家がある」や「家を継ぐ」では低い比率になっているものの、「今住んでいるところに愛着を感じている」、「住環境がよい」、「生活するのに便利である」の住環境の良好さでは、最も高くなっている。

図5-3-14 定住希望理由(地域別) (単位:%)



移転希望の理由を地域別に示したのが図5-3-15である。「自分の家を持ちたい」では宮古、那覇市で高く、「住環境が悪い」では那覇市、中部で高くなっている。また、「今住んでいる地域は将来の見通しが暗い」、「今住んでいるところではやりたい仕事がない」、「親戚・近所づきあいがわずらわしい」、「なんとなく」では北部が最も高く、「教育、文化施設が少ない」、「生まれ育ったところで住みたい」では八重山で最も高くなっている。

図5-3-15 移転希望理由(地域別) (単位: %)



「移転型」における移転希望先を地域別に示したのが図5-3-16である。北部、那覇市、宮古・八重山では、移転先を「今住んでいる市町村」とする人が多く、中部、南部では「県内のよその市町村」を希望している人が多くなっている。また、移転先を「本土」とする人は南部で、「外国」とする人は那覇市で高くなっている。

前回調査と比較すると、移転先を「今住んでいる市町村」とする人は、全ての地域で前回調査より比率が低下し、「県内のよその市町村」を希望している人は、北部、那覇市、南部で前回調査より比率が高くなっている。

図5-3-16 希望移転先(地域別) (単位: %)

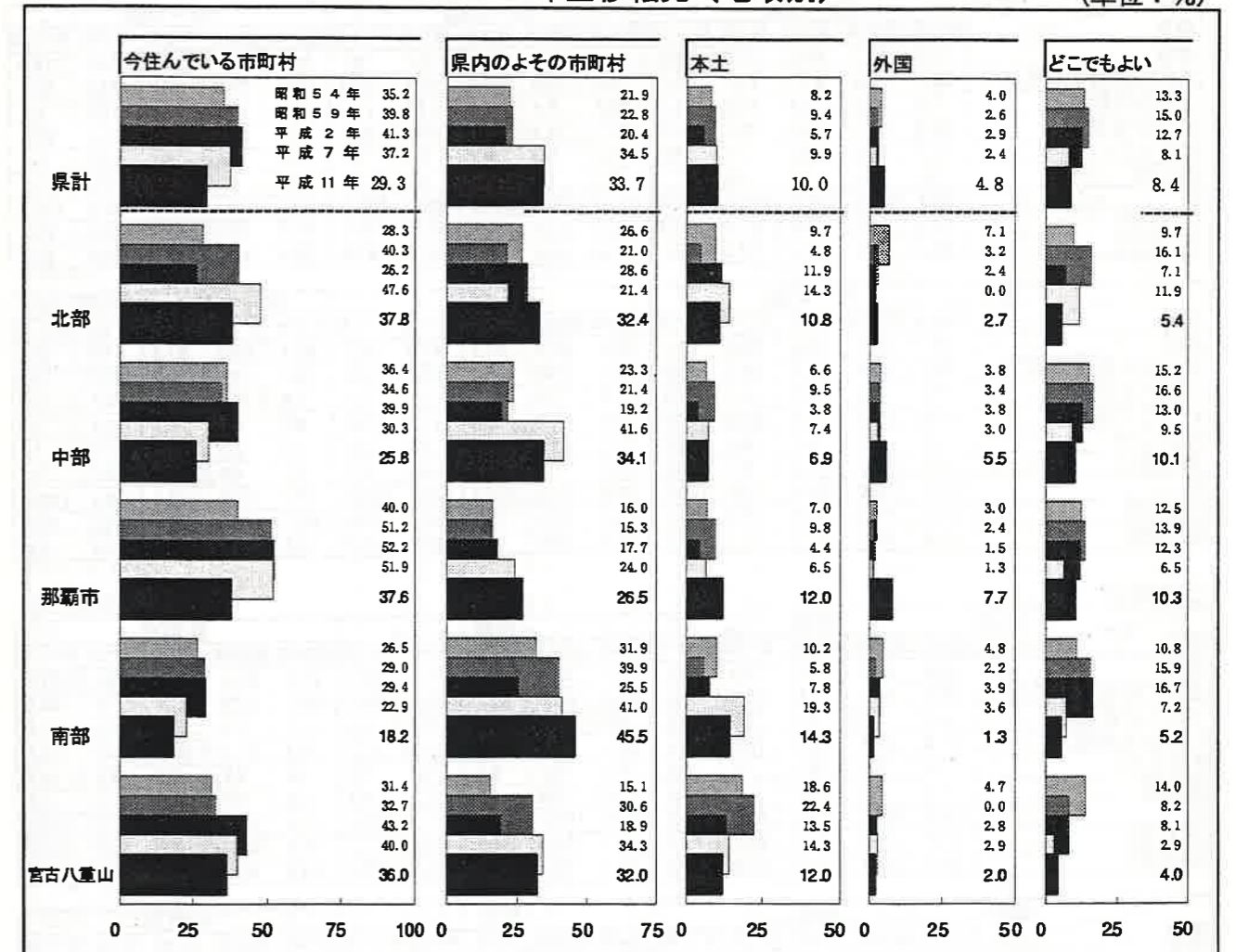


表5-3-1 定住の意向

①県計・性別 (単位: %)

| 項目         | 県計    |       |       |       |       | 男     |       |       |       |       | 女     |       |       |       |       |
|------------|-------|-------|-------|-------|-------|-------|-------|-------|-------|-------|-------|-------|-------|-------|-------|
|            | 昭54年  | 昭59年  | 平2年   | 平7年   | 平11年  | 昭54年  | 昭59年  | 平2年   | 平7年   | 平11年  | 昭54年  | 昭59年  | 平2年   | 平7年   | 平11年  |
| 永住         | 32.9  | 35.6  | 38.9  | 29.8  | 30.7  | 31.5  | 35.6  | 40.0  | 28.9  | 33.3  | 34.2  | 35.6  | 37.9  | 30.5  | 28.6  |
| あえて移転する気なし | 25.9  | 27.5  | 25.6  | 28.1  | 31.7  | 27.4  | 27.9  | 25.0  | 28.8  | 32.1  | 24.5  | 27.0  | 26.3  | 27.5  | 31.8  |
| できれば即移転    | 7.4   | 6.6   | 5.8   | 9.3   | 7.5   | 6.8   | 6.7   | 5.7   | 9.2   | 6.4   | 8.0   | 6.6   | 6.0   | 9.2   | 8.3   |
| いつかは移転     | 24.9  | 24.7  | 22.4  | 24.1  | 20.3  | 25.3  | 24.4  | 22.5  | 24.6  | 18.7  | 24.5  | 24.9  | 22.5  | 23.8  | 21.8  |
| わからない      | 5.3   | 4.6   | 5.8   | 4.1   | 4.5   | 5.0   | 4.4   | 5.3   | 3.7   | 4.3   | 5.6   | 4.8   | 6.1   | 4.6   | 4.7   |
| 無回答        | 3.6   | 1.0   | 1.5   | 4.6   | 5.3   | 4.0   | 1.0   | 1.5   | 4.8   | 5.3   | 3.2   | 1.1   | 1.2   | 4.4   | 4.9   |
| 計          | 100.0 | 100.0 | 100.0 | 100.0 | 100.0 | 100.0 | 100.0 | 100.0 | 100.0 | 100.0 | 100.0 | 100.0 | 100.0 | 100.0 | 100.0 |
| (定住型)      | 58.8  | 63.1  | 64.5  | 57.9  | 62.4  | 58.9  | 63.5  | 65.0  | 57.7  | 65.4  | 58.7  | 62.6  | 64.2  | 58.0  | 60.3  |
| (移転型)      | 32.3  | 31.3  | 28.2  | 33.4  | 27.8  | 32.1  | 31.1  | 28.2  | 33.8  | 25.0  | 32.5  | 31.5  | 28.5  | 33.0  | 30.1  |

②年齢階級別 (単位: %)

| 項目         | 15~19歳 |       |       |       |       | 20~29歳 |       |       |       |       | 30~39歳 |       |       |      |       |
|------------|--------|-------|-------|-------|-------|--------|-------|-------|-------|-------|--------|-------|-------|------|-------|
|            | 昭54年   | 昭59年  | 平2年   | 平7年   | 平11年  | 昭54年   | 昭59年  | 平2年   | 平7年   | 平11年  | 昭54年   | 昭59年  | 平2年   | 平7年  | 平11年  |
| 永住         | 12.3   | 24.7  | 22.2  | 17.9  | 10.2  | 21.2   | 21.5  | 29.4  | 15.7  | 18.2  | 26.9   | 24.1  | 24.9  | 14.4 | 18.0  |
| あえて移転する気なし | 32.6   | 29.6  | 21.0  | 23.1  | 34.1  | 26.6   | 29.9  | 27.9  | 29.4  | 30.9  | 26.5   | 29.8  | 26.6  | 34.5 | 35.8  |
| できれば即移転    | 7.4    | 5.2   | 7.4   | 15.4  | 11.4  | 10.2   | 8.4   | 4.1   | 11.1  | 11.3  | 9.2    | 10.2  | 10.1  | 12.2 | 8.2   |
| いつかは移転     | 32.3   | 27.0  | 33.3  | 32.1  | 35.2  | 31.7   | 32.0  | 28.3  | 31.9  | 30.2  | 30.2   | 30.7  | 32.1  | 33.4 | 27.6  |
| わからない      | 11.7   | 11.6  | 14.2  | 7.7   | 8.0   | 7.3    | 6.3   | 9.3   | 8.9   | 5.5   | 4.0    | 4.6   | 5.7   | 3.0  | 6.1   |
| 無回答        | 3.6    | 1.9   | 1.9   | 3.8   | 1.1   | 3.0    | 1.9   | 1.0   | 3.0   | 4.0   | 3.1    | 0.7   | 0.6   | 2.4  | 4.2   |
| 計          | 99.9   | 100.0 | 100.0 | 100.0 | 100.0 | 100.0  | 100.0 | 100.0 | 100.0 | 100.0 | 99.9   | 100.1 | 100.0 | 99.9 | 100.0 |
| (定住型)      | 44.9   | 54.3  | 43.2  | 41.0  | 44.3  | 47.8   | 51.4  | 57.3  | 45.1  | 49.1  | 53.4   | 53.9  | 51.5  | 48.9 | 53.8  |
| (移転型)      | 39.7   | 32.2  | 40.7  | 47.5  | 46.6  | 41.9   | 40.4  | 32.4  | 43.0  | 41.5  | 39.4   | 40.9  | 42.2  | 45.6 | 35.8  |

| 項目         | 40~49歳 |       |       |       |       | 50~59歳 |       |       |       |       | 60~69歳 |      |       | 70歳以上 |       |
|------------|--------|-------|-------|-------|-------|--------|-------|-------|-------|-------|--------|------|-------|-------|-------|
|            | 昭54年   | 昭59年  | 平2年   | 平7年   | 平11年  | 昭54年   | 昭59年  | 平2年   | 平7年   | 平11年  | 平2年    | 平7年  | 平11年  | 平7年   | 平11年  |
| 永住         | 38.7   | 41.1  | 34.4  | 28.5  | 29.1  | 52.2   | 52.9  | 51.1  | 41.9  | 36.1  | 67.1   | 53.2 | 57.5  | 61.0  | 65.9  |
| あえて移転する気なし | 25.7   | 27.4  | 32.5  | 26.8  | 38.0  | 20.5   | 25.5  | 25.4  | 26.4  | 34.4  | 15.6   | 23.6 | 19.0  | 23.2  | 14.3  |
| できれば即移転    | 6.7    | 6.9   | 6.2   | 9.1   | 7.3   | 4.3    | 2.4   | 4.1   | 6.1   | 6.1   | 1.8    | 6.5  | 4.1   | 3.7   | 2.2   |
| いつかは移転     | 20.2   | 22.0  | 21.0  | 26.0  | 17.9  | 16.5   | 17.2  | 15.3  | 17.5  | 13.5  | 8.8    | 9.7  | 7.7   | 12    | 4.4   |
| わからない      | 3.9    | 1.9   | 4.7   | 3.8   | 3.9   | 3.3    | 1.5   | 2.4   | 3.3   | 3.7   | 4.4    | 2.3  | 2.7   | 1.2   | 1.1   |
| 無回答        | 4.8    | 0.7   | 1.2   | 5.8   | 3.9   | 3.1    | 0.5   | 1.7   | 4.9   | 6.1   | 2.1    | 4.6  | 9.0   | 9.8   | 12.1  |
| 計          | 100.0  | 100.0 | 100.0 | 100.0 | 100.0 | 99.9   | 100.0 | 100.0 | 100.0 | 100.0 | 99.8   | 99.9 | 100.0 | 100.1 | 100.0 |
| (定住型)      | 64.4   | 68.5  | 66.9  | 55.3  | 67.0  | 72.7   | 78.4  | 76.5  | 68.3  | 70.5  | 82.7   | 76.8 | 76.5  | 84.2  | 80.2  |
| (移転型)      | 26.9   | 28.9  | 27.2  | 35.1  | 25.1  | 20.8   | 19.6  | 19.4  | 23.6  | 19.7  | 10.6   | 16.2 | 11.8  | 4.9   | 6.6   |

③地域別 (単位: %)

| 項目         | 北部    |       |       |       |       | 中部    |       |       |       |       | 那覇市   |       |       |       |       |
|------------|-------|-------|-------|-------|-------|-------|-------|-------|-------|-------|-------|-------|-------|-------|-------|
|            | 昭54年  | 昭59年  | 平2年   | 平7年   | 平11年  | 昭54年  | 昭59年  | 平2年   | 平7年   | 平11年  | 昭54年  | 昭59年  | 平2年   | 平7年   | 平11年  |
| 永住         | 43.2  | 48.5  | 54.6  | 38.9  | 49.2  | 30.5  | 33.5  | 36.0  | 25.8  | 29.5  | 21.8  | 29.4  | 32.1  | 22.1  | 21.3  |
| あえて移転する気なし | 20.4  | 21.0  | 18.6  | 25.9  | 23.3  | 26.6  | 30.5  | 28.2  | 29.8  | 32.2  | 26.7  | 27.2  | 26.4  | 31.6  | 34.3  |
| できれば即移転    | 4.7   | 5.2   | 3.2   | 8.0   | 3.2   | 8.1   | 5.6   | 6.1   | 9.2   | 6.8   | 11.1  | 9.3   | 7.2   | 10.5  | 11.4  |
| いつかは移転     | 17.4  | 17.7  | 15.9  | 17.9  | 15.9  | 26.1  | 24.4  | 21.9  | 25.8  | 21.7  | 33.3  | 31.0  | 26.9  | 29.0  | 24.4  |
| わからない      | 7.0   | 6.6   | 5.5   | 12    | 5.8   | 5.3   | 5.1   | 6.3   | 3.2   | 4.9   | 3.8   | 2.5   | 5.7   | 5.1   | 3.7   |
| 無回答        | 7.3   | 1.0   | 2.2   | 8.1   | 2.6   | 3.4   | 0.9   | 1.5   | 6.2   | 4.9   | 3.3   | 0.6   | 1.7   | 1.7   | 4.9   |
| 計          | 100.0 | 100.0 | 100.0 | 100.0 | 100.0 | 100.0 | 100.0 | 100.0 | 100.0 | 100.0 | 100.0 | 100.0 | 100.0 | 100.0 | 100.0 |
| (定住型)      | 63.6  | 69.5  | 73.2  | 64.8  | 72.5  | 57.1  | 64.0  | 64.2  | 55.6  | 61.7  | 48.5  | 56.6  | 58.5  | 53.7  | 55.6  |
| (移転型)      | 22.1  | 22.9  | 19.1  | 25.9  | 19.0  | 34.2  | 30.0  | 28.0  | 35.0  | 28.5  | 44.4  | 40.3  | 34.1  | 39.5  | 35.8  |

| 項目         | 南部    |       |       |       |       | 宮古    |       |       |       |       | 八重山   |       |       |       |       |
|------------|-------|-------|-------|-------|-------|-------|-------|-------|-------|-------|-------|-------|-------|-------|-------|
|            | 昭54年  | 昭59年  | 平2年   | 平7年   | 平11年  | 昭54年  | 昭59年  | 平2年   | 平7年   | 平11年  | 昭54年  | 昭59年  | 平2年   | 平7年   | 平11年  |
| 永住         | 36.3  | 34.2  | 40.3  | 36.8  | 31.1  | 51.4  | 55.3  | 58.3  | 40.9  | 38.3  | 43.9  | 43.1  | 51.2  | 52.3  | 25.7  |
| あえて移転する気なし | 29.7  | 26.6  | 25.0  | 24.7  | 35.5  | 21.6  | 22.0  | 18.8  | 25.8  | 28.4  | 22.3  | 31.2  | 20.9  | 12.3  | 25.7  |
| できれば即移転    | 4.2   | 6.2   | 4.2   | 9.0   | 7.5   | 4.3   | 4.0   | 3.1   | 9.1   | 4.9   | 5.8   | 7.3   | 9.3   | 7.7   | 10.8  |
| いつかは移転     | 20.9  | 25.5  | 24.2  | 19.8  | 15.4  | 15.7  | 14.7  | 12.5  | 9.1   | 22.2  | 19.4  | 11.9  | 16.3  | 27.7  | 17.6  |
| わからない      | 5.9   | 5.5   | 5.6   | 7.3   | 3.4   | 4.3   | 4.0   | 7.3   | 4.5   | 3.7   | 7.9   | 5.5   | 1.2   | 0.0   | 6.8   |
| 無回答        | 3.0   | 2.0   | 0.7   | 2.4   | 7.2   | 2.7   | 0.0   | 0.0   | 10.6  | 2.5   | 0.7   | 1.0   | 1.1   | 0.0   | 13.5  |
| 計          | 100.0 | 100.0 | 100.0 | 100.0 | 100.0 | 100.0 | 100.0 | 100.0 | 100.0 | 100.0 | 100.0 | 100.0 | 100.0 | 100.0 | 100.0 |
| (定住型)      | 66.0  | 60.8  | 65.3  | 61.5  | 66.6  | 73.0  | 77.3  | 77.1  | 66.7  | 66.7  | 66.2  | 74.3  | 72.1  | 64.6  | 51.4  |
| (移転型)      | 25.1  | 31.7  | 28.4  | 28.8  | 22.9  | 20.0  | 18.7  | 15.6  | 18.2  | 27.2  | 25.2  | 19.2  | 25.6  | 35.4  | 28.4  |

表5-3-2 定住希望理由

①県計性別 (単位: %)

|             | 県計    | 男     | 女     |
|-------------|-------|-------|-------|
| 自分の家がある     | 60.5  | 61.8  | 59.3  |
| 地域の将来性あり    | 7.9   | 8.7   | 6.9   |
| 家を継ぐ        | 11.6  | 15.2  | 8.5   |
| 現住地に愛着がある   | 51.5  | 53.3  | 49.8  |
| 今の仕事に満足     | 9.2   | 10.9  | 7.8   |
| 親戚や近所等の付き合い | 9.9   | 8.9   | 10.9  |
| 住環境がよい      | 37.8  | 38.4  | 37.5  |
| 生活に便利である    | 44.5  | 38.8  | 49.8  |
| なんとなく       | 17.7  | 14.7  | 20.4  |
| その他         | 3.4   | 3.2   | 3.6   |
| わからない       | 3.1   | 2.4   | 3.8   |
| 無回答         | 42.9  | 43.6  | 41.7  |
| 計           | 300.0 | 300.0 | 300.0 |

②年齢階級別 (単位: %)

|             | 15-19歳 | 20-29歳 | 30-39歳 | 40-49歳 | 50-59歳 | 60-69歳 | 70歳以上 |
|-------------|--------|--------|--------|--------|--------|--------|-------|
| 自分の家がある     | 41.0   | 30.5   | 41.9   | 63.5   | 78.3   | 80.6   | 80.3  |
| 地域の将来性あり    | 2.6    | 6.4    | 9.1    | 9.8    | 6.3    | 7.8    | 7.9   |
| 家を継ぐ        | 2.6    | 8.5    | 12.9   | 12.7   | 11.4   | 14.4   | 9.2   |
| 現住地に愛着がある   | 66.8   | 51.9   | 45.7   | 50.8   | 47.4   | 61.7   | 44.7  |
| 今の仕事に満足     | 0.0    | 8.6    | 11.0   | 12.7   | 12.0   | 3.3    | 6.6   |
| 親戚や近所等の付き合い | 7.7    | 5.0    | 8.6    | 9.0    | 10.9   | 11.7   | 19.7  |
| 住環境がよい      | 54.7   | 37.8   | 44.0   | 38.1   | 33.7   | 27.9   | 44.7  |
| 生活に便利である    | 34.2   | 47.1   | 59.9   | 41.8   | 42.3   | 35.7   | 36.8  |
| なんとなく       | 48.1   | 32.8   | 16.3   | 14.8   | 12.0   | 14.0   | 9.2   |
| その他         | 0.0    | 2.9    | 6.7    | 4.5    | 1.7    | 1.7    | 1.3   |
| わからない       | 0.0    | 5.7    | 4.3    | 4.1    | 3.4    | 0.0    | 0.0   |
| 無回答         | 42.4   | 62.8   | 39.7   | 38.1   | 40.6   | 41.2   | 39.5  |
| 計           | 300.0  | 300.0  | 300.0  | 300.0  | 300.0  | 300.0  | 300.0 |

③地域別 (単位: %)

|             | 北部    | 中部    | 那覇市   | 南部    | 宮古    | 八重山   |
|-------------|-------|-------|-------|-------|-------|-------|
| 自分の家がある     | 69.9  | 56.5  | 51.6  | 70.6  | 69.6  | 51.2  |
| 地域の将来性あり    | 9.6   | 7.8   | 7.2   | 6.9   | 5.4   | 14.0  |
| 家を継ぐ        | 17.6  | 12.8  | 2.2   | 13.2  | 16.1  | 7.0   |
| 現住地に愛着がある   | 55.9  | 51.4  | 56.2  | 48.0  | 46.4  | 42.0  |
| 今の仕事に満足     | 16.2  | 7.0   | 7.7   | 7.8   | 12.5  | 18.7  |
| 親戚や近所等の付き合い | 11.0  | 10.6  | 6.6   | 11.8  | 5.4   | 9.3   |
| 住環境がよい      | 39.0  | 35.7  | 42.6  | 42.2  | 23.2  | 32.8  |
| 生活に便利である    | 35.3  | 47.7  | 58.4  | 30.9  | 42.9  | 49.8  |
| なんとなく       | 10.3  | 20.5  | 15.6  | 19.1  | 17.9  | 14.2  |
| その他         | 0.7   | 3.8   | 3.9   | 2.5   | 8.9   | 2.3   |
| わからない       | 1.5   | 2.0   | 5.0   | 4.4   | 5.4   | 2.4   |
| 無回答         | 33.1  | 44.3  | 42.8  | 42.6  | 46.4  | 56.3  |
| 計           | 300.0 | 300.0 | 300.0 | 300.0 | 300.0 | 300.0 |



表5-3-3 移転希望理由

①県計・性別

|             | (単位: %) |       |       |
|-------------|---------|-------|-------|
|             | 県計      | 男     | 女     |
| 自分の家を持ちたい   | 47.3    | 47.0  | 47.8  |
| 住環境が悪い      | 27.9    | 29.0  | 27.8  |
| 地域の将来性なし    | 13.8    | 16.5  | 12.2  |
| やりたい仕事がない   | 15.6    | 16.5  | 14.9  |
| 生活に不便である    | 18.9    | 21.5  | 17.4  |
| 教育・文化施設不足   | 7.7     | 9.5   | 6.6   |
| 結婚などのため     | 6.7     | 6.5   | 7.0   |
| 付き合いがわずらわしい | 11.8    | 9.5   | 13.6  |
| 生地で住みたい     | 16.8    | 18.5  | 15.3  |
| なんとなく       | 18.2    | 16.0  | 19.8  |
| その他         | 13.4    | 12.5  | 13.9  |
| わからない       | 3.9     | 3.5   | 4.2   |
| 無回答         | 98.1    | 93.5  | 99.6  |
| 総計          | 300.0   | 300.0 | 300.0 |

②年齢階級別

|             | (単位: %) |        |        |        |        |        |       |
|-------------|---------|--------|--------|--------|--------|--------|-------|
|             | 15-19歳  | 20-29歳 | 30-39歳 | 40-49歳 | 50-59歳 | 60-69歳 | 70歳以上 |
| 自分の家を持ちたい   | 35.0    | 42.5   | 67.1   | 46.9   | 34.0   | 25.7   | 27.3  |
| 住環境が悪い      | 7.5     | 23.3   | 31.5   | 31.4   | 35.8   | 34.3   | 18.2  |
| 地域の将来性なし    | 2.5     | 15.8   | 11.5   | 14.6   | 17.0   | 17.1   | 27.3  |
| やりたい仕事がない   | 35.0    | 20.8   | 12.2   | 13.6   | 11.3   | 5.7    | 0.0   |
| 生活に不便である    | 15.0    | 20.8   | 18.7   | 18.9   | 17.0   | 22.9   | 9.1   |
| 教育・文化施設不足   | 12.5    | 10.0   | 6.5    | 6.4    | 7.5    | 5.7    | 0.0   |
| 結婚などのため     | 5.0     | 15.8   | 5.8    | 3.1    | 1.9    | 0.0    | 0.0   |
| 付き合いがわずらわしい | 17.5    | 11.7   | 9.4    | 17.9   | 11.3   | 2.9    | 0.0   |
| 生地で住みたい     | 5.0     | 14.2   | 20.8   | 13.6   | 26.4   | 17.1   | 18.2  |
| なんとなく       | 40.0    | 20.8   | 13.7   | 15.8   | 17.0   | 14.3   | 9.1   |
| その他         | 17.5    | 16.7   | 10.8   | 11.5   | 18.9   | 8.6    | 0.0   |
| わからない       | 7.5     | 5.8    | 2.2    | 1.1    | 5.7    | 5.7    | 0.0   |
| 無回答         | 100.0   | 81.7   | 89.8   | 105.2  | 96.2   | 140.0  | 190.9 |
| 総計          | 300.0   | 300.0  | 300.0  | 300.0  | 300.0  | 300.0  | 300.0 |

③地域別

|             | (単位: %) |       |       |       |       |       |
|-------------|---------|-------|-------|-------|-------|-------|
|             | 北部      | 中部    | 那覇市   | 南部    | 宮古    | 八重山   |
| 自分の家を持ちたい   | 37.8    | 44.7  | 56.3  | 42.1  | 66.7  | 37.5  |
| 住環境が悪い      | 18.9    | 29.4  | 37.1  | 18.4  | 20.8  | 20.8  |
| 地域の将来性なし    | 24.3    | 16.8  | 9.3   | 9.2   | 8.3   | 12.5  |
| やりたい仕事がない   | 29.7    | 13.1  | 12.7  | 22.4  | 12.5  | 12.5  |
| 生活に不便である    | 16.2    | 18.7  | 21.2  | 21.1  | 8.3   | 16.7  |
| 教育・文化施設不足   | 10.8    | 6.5   | 5.9   | 10.5  | 0.0   | 20.8  |
| 結婚などのため     | 8.1     | 6.1   | 7.6   | 7.9   | 0.0   | 8.3   |
| 付き合いがわずらわしい | 21.6    | 12.6  | 8.5   | 11.8  | 8.3   | 8.3   |
| 生地で住みたい     | 18.9    | 13.5  | 14.4  | 22.4  | 20.8  | 33.3  |
| なんとなく       | 24.3    | 17.3  | 22.9  | 10.5  | 20.8  | 16.7  |
| その他         | 13.5    | 14.5  | 11.9  | 13.2  | 16.7  | 8.3   |
| わからない       | 2.7     | 2.3   | 6.8   | 3.9   | 8.3   | 0.0   |
| 無回答         | 73.0    | 104.6 | 85.6  | 106.6 | 108.3 | 104.2 |
| 総計          | 300.0   | 300.0 | 300.0 | 300.0 | 300.0 | 300.0 |

表5-3-4 希望移転先

①県計・性別

| 区分         | (単位: %) |       |       |       |       |       |       |       |       |       |       |       |       |       |       |
|------------|---------|-------|-------|-------|-------|-------|-------|-------|-------|-------|-------|-------|-------|-------|-------|
|            | 県計      |       |       |       |       | 男     |       |       |       |       | 女     |       |       |       |       |
|            | 昭54年    | 昭59年  | 平2年   | 平7年   | 平11年  | 昭54年  | 昭59年  | 平2年   | 平7年   | 平11年  | 昭54年  | 昭59年  | 平2年   | 平7年   | 平11年  |
| 今住んでいる市町村内 | 35.2    | 39.8  | 41.3  | 37.2  | 29.3  | 34.4  | 37.7  | 40.1  | 36.0  | 29.2  | 35.9  | 42.3  | 42.8  | 38.7  | 30.0  |
| 県内のよその市町村  | 21.9    | 22.8  | 20.4  | 34.5  | 33.7  | 21.3  | 24.5  | 20.5  | 34.5  | 32.7  | 22.5  | 20.6  | 20.7  | 35.0  | 34.8  |
| 本土         | 8.2     | 9.4   | 5.7   | 9.9   | 10.0  | 9.0   | 9.5   | 5.2   | 10.5  | 11.4  | 7.5   | 9.3   | 6.3   | 8.6   | 9.0   |
| 外国         | 4.0     | 2.6   | 2.9   | 2.4   | 4.8   | 4.0   | 2.4   | 3.3   | 2.2   | 5.9   | 4.0   | 2.9   | 2.7   | 2.6   | 4.1   |
| どこでもよい     | 13.3    | 15.0  | 12.7  | 8.1   | 8.4   | 12.5  | 14.5  | 12.4  | 8.7   | 7.4   | 14.0  | 15.6  | 12.9  | 7.1   | 9.0   |
| 無回答        | 17.4    | 10.4  | 17.0  | 7.9   | 13.7  | 18.8  | 11.4  | 18.5  | 8.0   | 13.4  | 16.1  | 9.3   | 14.6  | 7.9   | 13.1  |
| 計          | 100.0   | 100.0 | 100.0 | 100.0 | 100.0 | 100.0 | 100.0 | 100.0 | 100.0 | 100.0 | 100.0 | 100.0 | 100.0 | 100.0 | 100.0 |

②年齢階級別

| 項目         | (単位: %) |       |       |       |       |        |       |       |       |       |        |       |       |       |       |
|------------|---------|-------|-------|-------|-------|--------|-------|-------|-------|-------|--------|-------|-------|-------|-------|
|            | 15~19歳  |       |       |       |       | 20~29歳 |       |       |       |       | 30~39歳 |       |       |       |       |
|            | 昭54年    | 昭59年  | 平2年   | 平7年   | 平11年  | 昭54年   | 昭59年  | 平2年   | 平7年   | 平11年  | 昭54年   | 昭59年  | 平2年   | 平7年   | 平11年  |
| 今住んでいる市町村内 | 18.7    | 29.1  | 30.3  | 21.6  | 22.0  | 36.1   | 41.1  | 49.4  | 34.7  | 26.7  | 37.6   | 38.6  | 42.2  | 35.7  | 38.6  |
| 県内のよその市町村  | 21.9    | 14.0  | 19.7  | 27.0  | 26.8  | 22.7   | 22.9  | 19.5  | 35.6  | 35.8  | 21.3   | 27.7  | 23.5  | 36.3  | 35.0  |
| 本土         | 16.0    | 24.4  | 16.7  | 21.6  | 24.4  | 7.0    | 12.5  | 1.2   | 9.9   | 15.0  | 8.4    | 6.7   | 6.5   | 10.7  | 7.1   |
| 外国         | 16.6    | 4.7   | 7.6   | 5.4   | 4.9   | 2.4    | 3.6   | 1.2   | 2.0   | 5.8   | 1.3    | 1.8   | 1.7   | 3.0   | 1.4   |
| どこでもよい     | 15.5    | 18.6  | 15.2  | 18.9  | 4.9   | 18.2   | 12.5  | 18.4  | 7.9   | 10.0  | 13.7   | 15.8  | 7.8   | 8.3   | 8.6   |
| 無回答        | 11.3    | 9.2   | 10.5  | 5.4   | 17.1  | 13.6   | 7.4   | 10.3  | 9.9   | 6.7   | 17.7   | 9.4   | 18.3  | 6.0   | 9.3   |
| 計          | 100.0   | 100.0 | 100.0 | 100.0 | 100.0 | 100.0  | 100.0 | 100.0 | 100.0 | 100.0 | 100.0  | 100.0 | 100.0 | 100.0 | 100.0 |

③地域別

| 項目         | (単位: %) |       |       |       |       |        |      |       |       |       |       |       |       |     |      |
|------------|---------|-------|-------|-------|-------|--------|------|-------|-------|-------|-------|-------|-------|-----|------|
|            | 40~49歳  |       |       |       |       | 50~59歳 |      |       |       |       | 60歳以上 |       |       |     |      |
|            | 昭54年    | 昭59年  | 平2年   | 平7年   | 平11年  | 昭54年   | 昭59年 | 平2年   | 平7年   | 平11年  | 昭54年  | 昭59年  | 平2年   | 平7年 | 平11年 |
| 今住んでいる市町村内 | 33.7    | 42.5  | 43.0  | 38.1  | 21.9  | -      | -    | 37.8  | 39.7  | 32.1  | 41.7  | 59.0  | 27.1  | -   | -    |
| 県内のよその市町村  | 21.5    | 21.0  | 14.8  | 37.4  | 37.5  | -      | -    | 24.4  | 29.3  | 34.0  | 16.7  | 28.2  | 22.9  | -   | -    |
| 本土         | 6.9     | 6.6   | 3.1   | 7.9   | 8.3   | -      | -    | 4.4   | 10.3  | 5.7   | 2.8   | 0.0   | 2.1   | -   | -    |
| 外国         | 2.8     | 2.4   | 3.1   | 1.4   | 10.4  | -      | -    | 4.4   | 3.4   | 5.7   | 2.8   | 0.0   | 0.0   | -   | -    |
| どこでもよい     | 9.3     | 14.4  | 17.2  | 7.2   | 8.3   | -      | -    | 8.9   | 6.9   | 5.7   | 19.4  | 2.6   | 10.4  | -   | -    |
| 無回答        | 25.8    | 13.1  | 18.8  | 7.9   | 13.5  | -      | -    | 20.1  | 10.3  | 17.0  | 16.6  | 10.3  | 37.5  | -   | -    |
| 計          | 100.0   | 100.0 | 100.0 | 100.0 | 100.0 | -      | -    | 100.0 | 100.0 | 100.0 | 100.0 | 100.0 | 100.0 | -   | -    |

③地域別

| 項目         | (単位: %) |       |       |       |       |       |       |       |       |       |       |       |       |       |       |
|------------|---------|-------|-------|-------|-------|-------|-------|-------|-------|-------|-------|-------|-------|-------|-------|
|            | 北部      |       |       |       |       | 中部    |       |       |       |       | 那覇市   |       |       |       |       |
|            | 昭54年    | 昭59年  | 平2年   | 平7年   | 平11年  | 昭54年  | 昭59年  | 平2年   | 平7年   | 平11年  | 昭54年  | 昭59年  | 平2年   | 平7年   | 平11年  |
| 今住んでいる市町村内 | 28.3    | 40.3  | 26.2  | 47.6  | 37.8  | 36.4  | 34.6  | 39.9  | 30.3  | 25.8  | 40.0  | 51.2  | 52.2  | 51.9  | 37.6  |
| 県内のよその市町村  | 26.6    | 21.0  | 28.6  | 21.4  | 32.4  | 23.3  | 21.4  | 19.2  | 41.6  | 34.1  | 16.0  | 15.3  | 17.7  | 24.0  | 26.5  |
| 本土         | 9.7     | 4.8   | 11.9  | 14.3  | 10.8  | 6.6   | 9.5   | 3.8   | 7.4   | 6.9   | 7.0   | 9.8   | 4.4   | 6.5   | 12.0  |
| 外国         | 7.1     | 3.2   | 2.4   | 0.0   | 2.7   | 3.8   | 3.4   | 3.8   | 3.0   | 5.5   | 3.0   | 2.4   | 1.5   | 1.3   | 7.7   |
| どこでもよい     | 9.7     | 16.1  | 7.1   | 11.9  | 5.4   | 15.2  | 16.6  | 13.0  | 9.5   | 10.1  | 12.5  | 13.9  | 12.3  | 6.5   | 10.3  |
| 無回答        | 18.6    | 0.0   | 0.0   | 4.8   | 10.8  | 0.0   | 0.0   | 0.0   | 4.8   | 17.5  | 0.0   | 0.0   | 0.0   | 4.8   | 6.0   |
| 計          | 100.0   | 100.0 | 100.0 | 100.0 | 100.0 | 100.0 | 100.0 | 100.0 | 100.0 | 100.0 | 100.0 | 100.0 | 100.0 | 100.0 | 100.0 |

③地域別

| 項目         | (単位: %) |       |       |       |       |       |       |       |       |       |       |       |       |       |       |       |
|------------|---------|-------|-------|-------|-------|-------|-------|-------|-------|-------|-------|-------|-------|-------|-------|-------|
|            | 南部      |       |       |       |       | 宮古    |       |       |       |       | 八重山   |       |       |       |       |       |
|            | 昭54年    | 昭59年  | 平2年   | 平7年   | 平11年  | 昭54年  | 昭59年  | 平2年   | 平7年   | 平11年  | 昭54年  | 昭59年  | 平2年   | 平7年   | 平11年  |       |
| 今住んでいる市町村内 | 26.5    | 29.0  | 29.4  | 22.9  | 18.2  | 26.7  | 25.0  | 58.3  | 54.6  | 47.8  | 15.4  | 31.4  | 32.7  | 43.2  | 40.0  | 36.0  |
| 県内のよその市町村  | 31.9    | 39.9  | 25.5  | 41.0  | 45.5  | 20.0  | 41.7  | 16.7  | 18.2  | 30.4  | 46.2  | 15.1  | 30.6  | 18.9  | 34.3  | 32.0  |
| 本土         | 10.2    | 5.8   | 7.8   | 19.3  | 14.3  | 20.0  | 16.7  | 8.3   | 9.1   | 13.0  | 15.4  | 18.6  | 22.4  | 13.5  | 14.3  | 12.0  |
| 外国         | 4.8     | 2.2   | 3.9   | 3.6   | 1.3   | 0.0   | 0.0   | -     | 4.6   | 4.3   | 3.8   | 4.7   | 0.0   | 2.8   | 2.9   | 2.0   |
| どこでもよい     | 10.8    | 15.9  | 16.7  | 7.2   | 5.2   | 13.3  | 0.0   | 8.3   | 4.6   | 4.3   | -     | 14.0  | 8.2   | 8.1   | 2.9   | 4.0   |
| 無回答        | 15.8    | 7.2   | 16.7  | 6.0   | 15.6  | 20.0  | 16.6  | 8.3   | 8.9   | 0.2   | 19.2  | 16.2  | 6.1   | 13.5  | 5.7   | 14.0  |
| 計          | 100.0   | 100.0 | 100.0 | 100.0 | 100.0 | 100.0 | 100.0 | 100.0 | 100.0 | 100.0 | 100.0 | 100.0 | 100.0 | 100.0 | 100.0 | 100.0 |

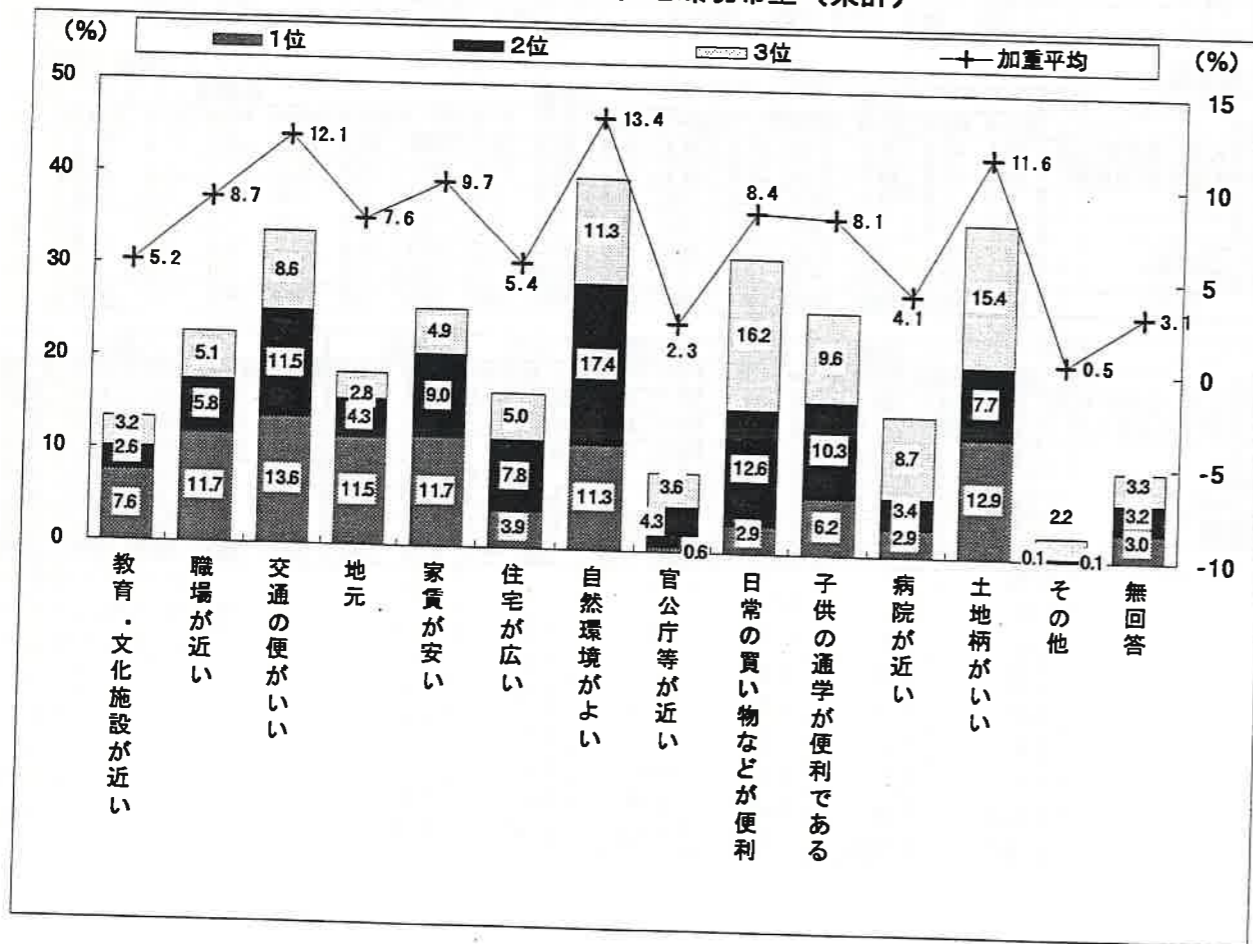
#### 4 住宅を選択する条件 (問6)

##### (1) 県計でみた住宅を選択する条件

県民が、住宅や周りの環境についてどのようなことを望むかについて、13の項目の中から、順位をつけて3つ選択してもらった。これらの回答にウェイト付け(1位に3点、2位に2点、3位に1点)をし、加重平均で県全体の数値を示したのが図5-4-1である。

県民が求める住宅や周辺の環境条件の中で、最も高い比率を示しているのは、前回調査と同じように、「自然条件がよい(13.4%)」で、次いで「交通の便がいい(12.1%)」、「土地柄がいい(11.6%)」の順となっている。逆に、「官公庁等が近い(銀行、郵便局も含む)(2.3%)」や「病院が近い(4.1%)」、「教育・文化施設が近い(5.2%)」等の要望は低くなっており、身近に諸施設があることより、多少離れた場所でも、自然や土地柄を重視し、施設利用の利便性に関しては、交通の便の良さで補おうとする傾向が見られる。また、「日常の買い物などが便利」については、8.4%(6位)となっているが、選択順位をみると1位は低いものの、2位、3位が高くなっているため、単純合計では4位になっており、強い要望ではないが相対的に要望の高い条件となっている。

図5-4-1 住宅環境希望 (県計)



##### (2) 男女別、年齢階級別、地域別にみた住宅を選択する条件

住宅を選択する条件を男女別、年齢階級別、地域別にみたのが表5-4-1と図5-4-2である。

全体的には男女間に大きな差はみられないが、差があるものの中で男性の比率が高くなっている条件は、「職場が近い」、「地元」、「自然環境がよい」などで、女性の比率が高いのは、「日常の買い物などが便利」、「交通の便がいい」、「子供の通学が便利である」などとなっている。男性は女性に比べ仕事や地域との関わりを重視し、女性は日常生活の利便性を優先する様子が見られる。その他の条件は、男女間で大きな差は見られない。

また、「年齢階級別」について見ると、年齢とともに、その希望が高くなっている条件は、「地元」および「病院が近い」の2項目で、逆に、若い人ほど希望が強く出ているのは「家賃が安い」ことである。また、若年層および高齢者では低く、中年層で高くなる傾向を示しているのは「子供の通学が便利である」、「土地柄がいい」ことで、逆に、若年層および高齢者で高く、中年層で低くなる傾向を示しているのは、「交通の便がいい」、「日常の買い物などが便利」の2項目となっている。


「地域別」にみると、「交通の便がいい」と「家賃が安い(八重山を除く)」は、那覇市で希望が高く、都市部から離れるに従い希望が低くなっているが、「地元(八重山を除く)」は逆の傾向にある。また、「教育・文化施設が近い」と「官公庁等が近い」は八重山で、「日常の買い物などが便利」は宮古・八重山で、「職場が近い」は北部で、「子供の通学が便利である」と「病院が近い」は宮古で高くなっている。

表5-4-1 住宅環境希望

(単位: %)

|             | 県計   |      |      |      | 性別加重平均 |      | 年齢階級別加重平均 |        |        |        |        |        |       | 地域別加重平均 |      |      |      |      |      |
|-------------|------|------|------|------|--------|------|-----------|--------|--------|--------|--------|--------|-------|---------|------|------|------|------|------|
|             | 1位   | 2位   | 3位   | 加重平均 | 男      | 女    | 15-19歳    | 20-29歳 | 30-39歳 | 40-49歳 | 50-59歳 | 60-69歳 | 70歳以上 | 北部      | 中部   | 那覇市  | 南部   | 宮古   | 八重山  |
| 教育・文化施設が近い  | 7.6  | 2.6  | 3.2  | 5.2  | 5.3    | 5.0  | 6.3       | 3.3    | 5.5    | 5.6    | 5.6    | 6.3    | 3.6   | 4.9     | 5.3  | 4.6  | 4.7  | 5.5  | 8.7  |
| 職場が近い       | 11.7 | 5.8  | 5.1  | 8.7  | 10.8   | 7.0  | 8.2       | 10.9   | 7.2    | 9.8    | 11.4   | 5.3    | 4.7   | 12.3    | 7.8  | 9.2  | 8.8  | 9.7  | 4.2  |
| 交通の便がいい     | 13.6 | 11.5 | 8.6  | 12.1 | 11.2   | 12.9 | 14.2      | 13.7   | 9.2    | 10.7   | 14.1   | 14.7   | 10.8  | 5.4     | 12.2 | 17.1 | 12.3 | 10.5 | 6.9  |
| 地元          | 11.5 | 4.3  | 2.8  | 7.6  | 8.9    | 6.7  | 3.4       | 5.3    | 6.3    | 7.0    | 6.4    | 13.3   | 16.1  | 13.4    | 7.6  | 3.2  | 8.4  | 10.8 | 6.2  |
| 家賃が安い       | 11.7 | 9.0  | 4.9  | 9.7  | 9.3    | 10.1 | 18.2      | 15.8   | 10.3   | 8.3    | 6.9    | 4.9    | 4.5   | 6.1     | 9.7  | 13.2 | 8.7  | 6.5  | 10.4 |
| 住宅が広い       | 3.9  | 7.8  | 5.0  | 5.4  | 5.6    | 5.2  | 10.3      | 4.8    | 5.2    | 6.1    | 4.4    | 4.5    | 4.7   | 5.6     | 5.4  | 5.5  | 5.9  | 4.2  | 3.3  |
| 自然環境がよい     | 11.3 | 17.4 | 11.3 | 13.4 | 13.8   | 13.0 | 12.8      | 12.3   | 13.2   | 13.3   | 15.7   | 12.8   | 13.1  | 13.2    | 14.1 | 11.7 | 13.2 | 12.7 | 15.1 |
| 官公庁等が近い     | 0.6  | 4.3  | 3.6  | 2.3  | 2.1    | 2.5  | 2.7       | 3.1    | 1.3    | 1.6    | 2.4    | 3.4    | 3.4   | 2.8     | 2.3  | 2.0  | 1.6  | 2.5  | 4.9  |
| 日常の買い物などが便利 | 2.9  | 12.6 | 16.2 | 8.4  | 6.9    | 9.6  | 8.8       | 8.3    | 7.5    | 7.4    | 9.6    | 8.9    | 10.8  | 7.6     | 7.7  | 9.4  | 7.8  | 10.3 | 12.0 |
| 子供の通学が便利である | 6.2  | 10.3 | 9.6  | 8.1  | 7.4    | 8.7  | 3.6       | 5.9    | 13.9   | 10.7   | 4.3    | 4.1    | 5.5   | 6.6     | 8.9  | 6.1  | 8.7  | 10.8 | 8.2  |
| 病院が近い       | 2.9  | 3.4  | 8.7  | 4.1  | 3.8    | 4.2  | 4.6       | 2.4    | 3.6    | 3.7    | 3.9    | 6.0    | 8.0   | 5.3     | 3.0  | 5.1  | 3.8  | 7.4  | 3.3  |
| 土地柄がいい      | 12.9 | 7.7  | 15.4 | 11.6 | 11.3   | 11.8 | 6.7       | 11.6   | 13.9   | 12.8   | 11.5   | 9.5    | 6.6   | 13.4    | 12.2 | 9.9  | 11.6 | 8.9  | 11.3 |
| その他         | 0.1  | 0.1  | 2.2  | 0.5  | 0.5    | 0.5  | 0.0       | 0.5    | 0.8    | 0.3    | 0.5    | 0.5    | 0.2   | 0.6     | 0.6  | 0.3  | 0.5  | 0.2  | 0.0  |
| 無回答         | 3.0  | 3.2  | 3.3  | 3.1  | 2.0    | 1.9  | 0.0       | 2.2    | 2.2    | 2.6    | 3.4    | 5.8    | 8.0   | 2.7     | 3.3  | 2.6  | 3.9  | 0.0  | 5.3  |

図5-4-2 加重平均でみた住宅環境希望 (単位:%)



県民選好度調査票及び単純集計結果

(単位:%)

平成11年11月

沖縄県

(参考資料)

第5回県民選好度調査票及び単純集計結果

くらしについての  
アンケート