

3. 海路調査

3-1 調査の背景と目的

(1) 調査目的

沖縄県を訪問した外国人観光客のうち、クルーズ船を利用して沖縄県を出域する方々を対象にアンケート調査を実施。観光動向やニーズを把握し、外国人観光客の受入体制の強化、充実を図るための情報収集を目的とする。

(2) 調査対象者

那覇港及び石垣港及び平良港を出国する訪日外国人。ただし、1年以上の滞在者、「永住者」「日本人の配偶者」「永住者の配偶者」「定住者」など日本に居住している人を除く。

また、観光消費額以外の集計・分析結果については、乗務員に配布した調査票は除いている。

(3) 調査場所

那覇港、石垣港、平良港

(4) 調査方法

下記3言語対応の紙調査票を用い、外国語を話せる調査員による聞き取り及び自記式にて調査を実施した。

- ・各港共通（3言語）：英語、中国語（繁体字、簡体字）

(5) 調査時期および回収数

| 那覇港 | 調査対象船 | | 全体 | 乗客 | | | | クルー |
|---------|-----------------|-------------------|-----|-----|-----|-----|-----|-----|
| | 船名 | 航路 | | 全体 | 台湾 | 中国 | その他 | |
| 令和元年6月 | エクスプローラー・リーム | 上海-那覇-上海 | 92 | 91 | 1 | 90 | 0 | 1 |
| 令和元年7月 | マジスティックプリンセス | 基隆-那覇-基隆 | 95 | 94 | 94 | 0 | 0 | 1 |
| 令和元年7月 | サンプリンセス | 基隆-那覇-濟州-基隆 | 102 | 102 | 101 | 0 | 1 | 0 |
| 令和元年10月 | ワールド・リーム | 香港-南沙-那覇-平良-南沙-香港 | 93 | 83 | 0 | 65 | 18 | 10 |
| 令和元年10月 | ワールド・リーム | 香港-深圳-那覇-平良-深圳-香港 | 96 | 85 | 0 | 73 | 12 | 11 |
| 令和2年1月 | スーパー・スター・アクエリアス | 基隆-那覇-平良-基隆 | 96 | 87 | 87 | 0 | 0 | 9 |
| 合計 | | | 574 | 542 | 283 | 228 | 31 | 32 |

| 石垣港 | 調査対象船 | | 全体 | 乗客 | | | | クルー |
|---------|-----------------|-------------|-----|-----|-----|----|-----|-----|
| | 船名 | 航路 | | 全体 | 台湾 | 中国 | その他 | |
| 令和元年6月 | スーパー・スター・アクエリアス | 基隆-石垣-基隆 | 102 | 93 | 93 | 0 | 0 | 9 |
| 令和元年7月 | サンプリンセス | 基隆-那覇-石垣-基隆 | 102 | 102 | 100 | 0 | 2 | 0 |
| 令和元年11月 | コスモオロマンチカ | 南沙-石垣-南沙 | 53 | 37 | 0 | 37 | 0 | 16 |
| 令和2年1月 | スーパー・スター・アクエリアス | 基隆-石垣-基隆 | 102 | 100 | 100 | 0 | 0 | 2 |
| 合計 | | | 359 | 332 | 293 | 37 | 2 | 27 |

| 平良港 | 調査対象船 | | 全体 | 乗客 | | | | クルー |
|---------|-----------------|-------------|-----|-----|-----|----|-----|-----|
| | 船名 | 航路 | | 全体 | 台湾 | 中国 | その他 | |
| 令和元年6月 | スーパー・スター・アクエリアス | 基隆-平良-那覇-基隆 | 100 | 100 | 100 | 0 | 0 | 0 |
| 令和元年7月 | ワールド・リーム | 南沙-那覇-平良-南沙 | 100 | 93 | 0 | 79 | 14 | 7 |
| 令和元年10月 | スーパー・スター・アクエリアス | 基隆-平良-那覇-基隆 | 103 | 98 | 95 | 0 | 3 | 5 |
| 合計 | | | 303 | 291 | 195 | 79 | 17 | 12 |

※第4回平良港調査は新型コロナウイルス感染拡大の影響により中止。

(6) ウェイトバック集計の実施

本報告書の集計にあたっては、国籍・地域別および港別（那覇港・石垣港・平良港）にウェイトバック集計を行っている（ただし、標本数は単純に加算した数値を掲載している）。

なお、資料編のクロス集計表（別途掲載）については、ウェイトバック集計は行っていない。

(7) 観光消費額の推計方法

当調査では、バスツアー料金、沖縄県内での旅行中支出（県内交通費、土産買物費、飲食費、娯楽入場費、その他）を調査し、国籍・地域別および港別に算出し、国籍・地域別および港別の入域観光客数（海路）により重みを付けて年平均値を推計している。

なお、バスツアー料金のうち県内観光産業に吸収される額については、個人旅行者の消費額費目構成比から推計し、旅行中の支払額に加算して1人あたり観光消費額としている。

(8) その他の注意点

統計調査においては、データを全調査対象から集める全数調査と対象の一部を取り出して調査する標本調査がある。本調査は、標本調査の結果の数字であり、標本誤差を含んでいる点に留意されたい。

また、調査結果中の合計値は、四捨五入の関係で一致しない場合がある。

沖縄県全体

ウェイトバック集計の実施について

- 海路の沖縄県全体の集計にあたっては、台湾・中国国籍は港別（那覇港・石垣港・平良港）にウェイトバック集計を行い、その他国籍は単純集計を行っている（ただし、標本数はすべて単純に加算した数値を掲載している）。

3-2 訪沖外国人観光客の属性と旅行内容【沖縄県全体】

(1) 訪沖外国人観光客の属性と旅行内容

図表 3-1 クロス表 国籍・地域別（海路）【県全体】

| | | 全体 | | 台湾 | | 中国 | | その他 | |
|------------------------|---------------------|-----------------|---------|------|---------|------|---------|------|---------|
| | | 標本数 | 構成比 (%) | 標本数 | 構成比 (%) | 標本数 | 構成比 (%) | 標本数 | 構成比 (%) |
| 国籍・地域 | 全体 | 1164 | 100.0 | 771 | 100.0 | 343 | 100.0 | 50 | 100.0 |
| | 台湾 | 771 | 34.2 | 771 | 100.0 | 0 | 0.0 | 0 | 0.0 |
| | 中国 | 343 | 52.7 | 0 | 0.0 | 343 | 100.0 | 0 | 0.0 |
| | その他 | 50 | 13.0 | 0 | 0.0 | 0 | 0.0 | 50 | 100.0 |
| | | | | | | | | | |
| 性別 | 男性 | 482 | 40.6 | 326 | 41.1 | 138 | 38.4 | 18 | 36.0 |
| | 女性 | 680 | 59.4 | 444 | 58.9 | 204 | 61.6 | 32 | 64.0 |
| 年代 | 10代 | 24 | 1.9 | 19 | 2.6 | 4 | 1.4 | 1 | 2.0 |
| | 20代 | 140 | 12.8 | 92 | 10.9 | 38 | 11.4 | 10 | 20.0 |
| | 30代 | 302 | 29.4 | 165 | 21.2 | 124 | 33.5 | 13 | 26.0 |
| | 40代 | 301 | 25.2 | 201 | 26.2 | 90 | 26.1 | 10 | 20.0 |
| | 50代 | 245 | 18.9 | 183 | 24.8 | 53 | 16.1 | 9 | 18.0 |
| | 60代 | 123 | 10.1 | 87 | 12.1 | 30 | 10.5 | 6 | 12.0 |
| | 70代 | 23 | 1.6 | 18 | 2.1 | 4 | 1.0 | 1 | 2.0 |
| | 80歳以上 | 1 | 0.0 | 1 | 0.1 | 0 | 0.0 | 0 | 0.0 |
| 年収 | 0～120万円未満 | 38 | 14.0 | 32 | 13.7 | 3 | 9.9 | 3 | 37.5 |
| | 120～240万円未満 | 72 | 15.3 | 68 | 25.4 | 3 | 9.9 | 1 | 12.5 |
| | 240～360万円未満 | 96 | 33.0 | 82 | 32.7 | 12 | 30.4 | 2 | 25.0 |
| | 360～480万円未満 | 31 | 17.4 | 22 | 12.2 | 9 | 22.3 | 0 | 0.0 |
| | 480～600万円未満 | 10 | 4.3 | 8 | 5.5 | 2 | 4.8 | 0 | 0.0 |
| | 600万円以上 | 33 | 16.1 | 24 | 10.5 | 7 | 22.5 | 2 | 25.0 |
| 海外旅行回数 | 初めて | 103 | 12.8 | 31 | 4.4 | 71 | 21.4 | 1 | 2.0 |
| | 2回 | 97 | 10.1 | 49 | 7.1 | 45 | 13.0 | 3 | 6.0 |
| | 3～5回 | 319 | 29.4 | 187 | 26.5 | 123 | 36.1 | 9 | 18.0 |
| | 6～9回 | 144 | 12.4 | 94 | 13.3 | 44 | 12.3 | 6 | 12.0 |
| | 10回以上 | 494 | 35.3 | 404 | 48.8 | 59 | 17.2 | 31 | 62.0 |
| 訪日旅行回数 | 初めて | 328 | 38.6 | 112 | 15.1 | 209 | 62.8 | 7 | 14.0 |
| | 2回 | 202 | 19.1 | 119 | 17.1 | 71 | 20.2 | 12 | 24.0 |
| | 3～5回 | 302 | 24.6 | 236 | 31.1 | 47 | 12.6 | 19 | 38.0 |
| | 6～9回 | 96 | 5.8 | 83 | 10.8 | 9 | 2.3 | 4 | 8.0 |
| | 10回以上 | 233 | 12.0 | 218 | 26.0 | 7 | 2.1 | 8 | 16.0 |
| 沖縄旅行回数 | 初めて | 709 | 72.2 | 360 | 47.8 | 315 | 92.5 | 34 | 68.0 |
| | 2回 | 159 | 12.8 | 133 | 18.4 | 17 | 4.4 | 9 | 18.0 |
| | 3～5回 | 144 | 8.2 | 131 | 17.6 | 9 | 2.6 | 4 | 8.0 |
| | 6～9回 | 34 | 1.5 | 32 | 4.2 | 2 | 0.5 | 0 | 0.0 |
| | 10回以上 | 115 | 5.2 | 112 | 12.0 | 0 | 0.0 | 3 | 6.0 |
| 最初の交通手段 | 航空機 | 196 | 53.4 | 173 | 44.9 | 14 | 58.3 | 9 | 56.3 |
| | クルーズ船 | 248 | 46.6 | 229 | 55.1 | 12 | 41.7 | 7 | 43.8 |
| クルーズ旅行を選んだ理由 (複数回答) | 以前参加してよかった | 98 | 8.1 | 82 | 10.1 | 13 | 4.4 | 3 | 6.0 |
| | 価格が手頃 | 274 | 23.1 | 183 | 25.8 | 84 | 23.6 | 7 | 14.0 |
| | 一度乗ってみたいかった | 393 | 35.1 | 248 | 32.3 | 128 | 38.4 | 17 | 34.0 |
| | 船内の施設や娯楽を楽しみたいかった | 164 | 15.3 | 100 | 14.0 | 56 | 16.3 | 8 | 16.0 |
| | 船旅が好き | 224 | 18.2 | 168 | 26.0 | 46 | 11.9 | 10 | 20.0 |
| | 行程が魅力的だった | 70 | 6.1 | 50 | 7.4 | 15 | 3.9 | 5 | 10.0 |
| | 行きなかった寄港地が行程に含まれていた | 30 | 3.0 | 15 | 1.9 | 13 | 3.4 | 2 | 4.0 |
| | 日程に余裕があった | 67 | 5.0 | 51 | 6.5 | 13 | 3.7 | 3 | 6.0 |
| | フルサービスが魅力 | 66 | 6.4 | 43 | 7.6 | 19 | 5.7 | 4 | 8.0 |
| | ホテル移動が楽 | 88 | 8.8 | 51 | 7.1 | 30 | 8.1 | 7 | 14.0 |
| | 荷物を運ぶ必要がない | 134 | 12.2 | 88 | 12.5 | 37 | 10.0 | 9 | 18.0 |
| | 地上の煩わしさから解放される | 59 | 7.0 | 27 | 3.9 | 24 | 6.2 | 8 | 16.0 |
| | 家族連れで行動しやすい | 265 | 22.5 | 169 | 19.8 | 83 | 23.2 | 13 | 26.0 |
| | 社員旅行 | 24 | 2.1 | 13 | 1.0 | 11 | 3.8 | 0 | 0.0 |
| | その他 | 32 | 1.8 | 28 | 2.4 | 4 | 1.4 | 0 | 0.0 |
| 下船形態 | 個人行動 | 900 | 67.4 | 683 | 88.8 | 182 | 55.8 | 35 | 70.0 |
| | バスツアー | 264 | 32.6 | 88 | 11.2 | 161 | 44.2 | 15 | 30.0 |
| 同行者 (複数回答) | 自分ひとり | 21 | 2.3 | 10 | 1.4 | 9 | 2.4 | 2 | 4.0 |
| | 夫婦・パートナー | 185 | 15.9 | 120 | 15.7 | 56 | 15.9 | 9 | 18.0 |
| | 家族・親族 | 689 | 60.4 | 464 | 61.5 | 193 | 55.0 | 32 | 64.0 |
| | 職場の同僚 | 21 | 2.3 | 7 | 0.6 | 14 | 5.2 | 0 | 0.0 |
| | 友人 | 270 | 20.2 | 196 | 23.8 | 67 | 21.4 | 7 | 14.0 |
| | その他 | 1 | 0.1 | 0 | 0.0 | 1 | 0.6 | 0 | 0.0 |
| 利用した交通機関 (複数回答) | 貸切バス | 264 | 32.7 | 88 | 11.3 | 161 | 44.3 | 15 | 30.0 |
| | 路線バス | 42 | 4.2 | 23 | 2.0 | 19 | 7.3 | 0 | 0.0 |
| | モノレール | 2 | 0.1 | 2 | 0.1 | 0 | 0.0 | 0 | 0.0 |
| | レンタカー | 49 | 2.1 | 49 | 3.9 | 0 | 0.0 | 0 | 0.0 |
| | 一般タクシー | 691 | 52.4 | 531 | 74.3 | 132 | 39.7 | 28 | 56.0 |
| | 観光(貸切)タクシー | 64 | 4.3 | 49 | 4.3 | 13 | 5.0 | 2 | 4.0 |
| | 自転車 | 0 | 0.0 | 0 | 0.0 | 0 | 0.0 | 0 | 0.0 |
| | 親族・知人の車 | 5 | 0.2 | 5 | 0.5 | 0 | 0.0 | 0 | 0.0 |
| | 徒歩 | 62 | 8.1 | 23 | 4.5 | 33 | 8.6 | 6 | 12.0 |
| | その他 | 41 | 2.0 | 39 | 2.8 | 2 | 0.8 | 0 | 0.0 |
| | 活動 (複数回答) | 歴史的・伝統的な景観、旧跡観光 | 192 | 18.4 | 99 | 12.1 | 89 | 23.7 | 4 |
| 自然・景勝地観光 | | 401 | 31.8 | 281 | 31.5 | 103 | 30.2 | 17 | 34.0 |
| 都市観光、街歩き | | 650 | 53.8 | 466 | 64.8 | 152 | 42.0 | 32 | 64.0 |
| 保養・休養 | | 3 | 0.1 | 3 | 0.2 | 0 | 0.0 | 0 | 0.0 |
| スパ・エステ | | 1 | 0.0 | 1 | 0.1 | 0 | 0.0 | 0 | 0.0 |
| 海水浴・マリッジ(シュノーケル含む) | | 14 | 2.0 | 11 | 1.1 | 2 | 0.5 | 1 | 2.0 |
| ダイビング | | 2 | 0.2 | 1 | 0.1 | 1 | 0.3 | 0 | 0.0 |
| ゴルフ | | 0 | 0.0 | 0 | 0.0 | 0 | 0.0 | 0 | 0.0 |
| サイクリング | | 2 | 0.3 | 0 | 0.0 | 2 | 0.5 | 0 | 0.0 |
| ショッピング | | 1094 | 92.6 | 745 | 97.0 | 302 | 89.3 | 47 | 94.0 |
| 沖縄料理、及び特産品を使用した料理を楽しむ | | 510 | 39.2 | 392 | 48.0 | 90 | 23.8 | 28 | 56.0 |
| 沖縄料理・特産料理以外の日本料理を楽しむ | | 278 | 23.0 | 204 | 25.2 | 57 | 14.9 | 17 | 34.0 |
| エコツアーズ | | 3 | 0.2 | 3 | 0.5 | 0 | 0.0 | 0 | 0.0 |
| 戦跡地参拝 | | 2 | 0.1 | 2 | 0.3 | 0 | 0.0 | 0 | 0.0 |
| イベント・伝統行事(お祭り) | | 3 | 0.2 | 2 | 0.2 | 1 | 0.6 | 0 | 0.0 |
| 伝統工芸体験・伝統芸能鑑賞 | | 0 | 0.0 | 0 | 0.0 | 0 | 0.0 | 0 | 0.0 |
| 空手 | | 2 | 0.1 | 2 | 0.1 | 0 | 0.0 | 0 | 0.0 |
| スポーツ大会等 | | 5 | 0.4 | 3 | 0.3 | 2 | 0.5 | 0 | 0.0 |
| その他 | | 1 | 0.0 | 1 | 0.1 | 0 | 0.0 | 0 | 0.0 |
| 当てはまるものがない | | 1 | 0.2 | 0 | 0.0 | 1 | 0.6 | 0 | 0.0 |

図表 3-1 クロス表 国籍・地域別（海路）【県全体】（つづき）

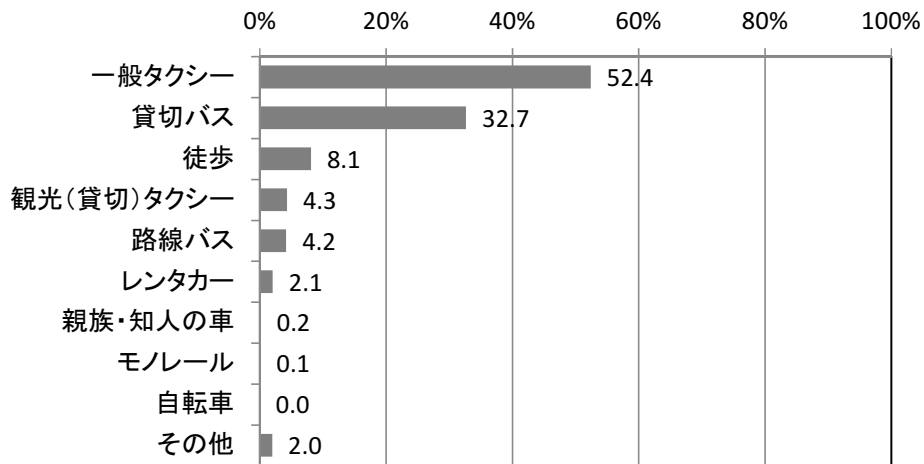
| | 全体 | | 台湾 | | 中国 | | その他 | | |
|-----------------------|-----------------------|-----------------|-------|---------|-------|---------|-------|---------|------|
| | 標本数 | 構成比 (%) | 標本数 | 構成比 (%) | 標本数 | 構成比 (%) | 標本数 | 構成比 (%) | |
| 活動の満足率 (複数回答) | 歴史的・伝統的な景観・旧跡観光 | 127 | 63.7 | 81 | 77.8 | 44 | 59.4 | 2 | 50.0 |
| | 自然・景勝地観光 | 337 | 76.8 | 253 | 88.6 | 68 | 70.2 | 16 | 94.1 |
| | 都市観光・街歩き | 534 | 79.6 | 403 | 85.8 | 105 | 72.0 | 26 | 81.3 |
| | 保養・休養 | 3 | 100.0 | 3 | 100.0 | 0 | - | 0 | - |
| | スパ・エステ | 1 | 100.0 | 1 | 100.0 | 0 | - | 0 | - |
| | 海水浴・マリネジャー(シュノーケル含む) | 13 | 83.6 | 11 | 100.0 | 2 | 100.0 | 0 | 0.0 |
| | ダイビング | 2 | 100.0 | 1 | 100.0 | 1 | 100.0 | 0 | - |
| | ゴルフ | 0 | - | 0 | - | 0 | - | 0 | - |
| | サイクリング | 1 | 72.9 | 0 | - | 1 | 72.9 | 0 | - |
| | ショッピング | 937 | 77.9 | 697 | 94.1 | 204 | 69.6 | 36 | 76.6 |
| | 沖縄料理、及び特産品を使用した料理を楽しむ | 431 | 81.9 | 344 | 87.8 | 66 | 71.2 | 21 | 75.0 |
| | 沖縄料理・特産料理以外の日本料理を楽しむ | 228 | 81.9 | 171 | 82.7 | 44 | 77.1 | 13 | 76.5 |
| | エコツアー | 3 | 100.0 | 3 | 100.0 | 0 | - | 0 | - |
| | 戦跡地参拝 | 2 | 100.0 | 2 | 100.0 | 0 | - | 0 | - |
| | イベント・伝統行事(お祭り) | 2 | 100.0 | 1 | 48.5 | 1 | 100.0 | 0 | - |
| | 伝統工芸体験・伝統芸能鑑賞 | 0 | - | 0 | - | 0 | - | 0 | - |
| | 空手 | 2 | 100.0 | 2 | 100.0 | 0 | - | 0 | - |
| | スポーツ大会等 | 5 | 100.0 | 3 | 100.0 | 2 | 100.0 | 0 | - |
| | その他 | 1 | 100.0 | 1 | 100.0 | 0 | - | 0 | - |
| | 次回行きたい活動 (複数回答) | 歴史的・伝統的な景観・旧跡観光 | 253 | 23.5 | 162 | 23.0 | 84 | 24.1 | 7 |
| 自然・景勝地観光 | | 438 | 37.9 | 294 | 39.2 | 120 | 34.9 | 24 | 48.0 |
| 都市観光・街歩き | | 481 | 40.1 | 344 | 48.8 | 115 | 34.1 | 22 | 44.0 |
| 保養・休養 | | 44 | 5.2 | 22 | 3.3 | 17 | 5.6 | 5 | 10.0 |
| スパ・エステ | | 53 | 7.0 | 29 | 4.5 | 18 | 5.5 | 6 | 12.0 |
| 海水浴・マリネジャー(シュノーケル含む) | | 207 | 20.9 | 121 | 15.3 | 75 | 22.9 | 11 | 22.0 |
| ダイビング | | 152 | 15.6 | 84 | 10.4 | 60 | 17.9 | 8 | 16.0 |
| ゴルフ | | 23 | 2.7 | 12 | 1.6 | 9 | 3.0 | 2 | 4.0 |
| サイクリング | | 30 | 2.4 | 24 | 2.6 | 5 | 2.3 | 1 | 2.0 |
| ショッピング | | 778 | 63.6 | 561 | 75.9 | 191 | 61.9 | 26 | 52.0 |
| 沖縄料理、及び特産品を使用した料理を楽しむ | | 445 | 36.1 | 333 | 45.9 | 96 | 28.6 | 16 | 32.0 |
| 沖縄料理・特産料理以外の日本料理を楽しむ | | 311 | 29.3 | 208 | 30.6 | 88 | 25.8 | 15 | 30.0 |
| エコツアー | | 38 | 3.3 | 27 | 3.2 | 10 | 3.2 | 1 | 2.0 |
| 戦跡地参拝 | | 10 | 2.1 | 6 | 1.0 | 3 | 0.8 | 1 | 2.0 |
| イベント・伝統行事(お祭り) | | 36 | 3.0 | 26 | 3.3 | 10 | 3.7 | 0 | 0.0 |
| 伝統工芸体験・伝統芸能鑑賞 | | 28 | 3.0 | 16 | 1.8 | 11 | 3.5 | 1 | 2.0 |
| 空手 | | 4 | 0.5 | 2 | 0.3 | 1 | 0.3 | 1 | 2.0 |
| スポーツ大会等 | | 10 | 1.0 | 6 | 0.6 | 4 | 1.1 | 0 | 0.0 |
| その他 | | 2 | 0.1 | 2 | 0.4 | 0 | 0.0 | 0 | 0.0 |
| 当てはまるものがない | | 67 | 5.9 | 43 | 4.6 | 22 | 6.9 | 2 | 4.0 |
| 訪問した場所 (複数回答) | 自然景勝地 | 305 | 19.8 | 245 | 26.6 | 50 | 15.5 | 10 | 20.0 |
| | 海岸・ビーチ | 300 | 24.3 | 215 | 23.0 | 71 | 22.2 | 14 | 28.0 |
| | 史跡 | 84 | 6.8 | 59 | 7.6 | 24 | 6.2 | 1 | 2.0 |
| | 城跡・城郭・宮殿 | 100 | 12.6 | 23 | 3.9 | 75 | 19.1 | 2 | 4.0 |
| | 公園 | 65 | 6.6 | 35 | 4.2 | 23 | 6.1 | 7 | 14.0 |
| | 動植物園・水族館 | 14 | 0.4 | 14 | 1.4 | 0 | 0.0 | 0 | 0.0 |
| | 博物館・美術館 | 4 | 0.3 | 3 | 0.2 | 1 | 0.3 | 0 | 0.0 |
| | テーマパーク・テーマ型観光施設 | 72 | 5.0 | 58 | 6.3 | 14 | 4.9 | 0 | 0.0 |
| | 工場・見学施設 | 10 | 0.4 | 9 | 0.8 | 0 | 0.0 | 1 | 2.0 |
| | 百貨店・デパート | 68 | 5.6 | 50 | 8.4 | 16 | 4.1 | 2 | 4.0 |
| | 家電量販店 | 70 | 3.8 | 64 | 6.7 | 6 | 1.6 | 0 | 0.0 |
| | 100円ショップ | 58 | 3.3 | 52 | 6.0 | 5 | 1.6 | 1 | 2.0 |
| | 観光地の土産店 | 432 | 38.3 | 288 | 43.7 | 124 | 36.1 | 20 | 40.0 |
| | 宿泊施設の土産店 | 12 | 1.0 | 8 | 0.8 | 4 | 1.0 | 0 | 0.0 |
| | スーパーマーケット | 546 | 35.8 | 451 | 47.4 | 76 | 28.4 | 19 | 38.0 |
| | コンビニエンスストア | 427 | 37.4 | 296 | 35.8 | 113 | 36.9 | 18 | 36.0 |
| | ドラッグストア | 679 | 53.9 | 506 | 65.8 | 149 | 45.5 | 24 | 48.0 |
| | アウトレットモール | 27 | 1.5 | 24 | 2.6 | 3 | 0.8 | 0 | 0.0 |
| | ショッピングセンター | 379 | 25.7 | 299 | 38.9 | 67 | 21.1 | 13 | 26.0 |
| | DFS | 7 | 0.5 | 6 | 1.0 | 1 | 0.3 | 0 | 0.0 |
| その他商業施設等 | 115 | 16.5 | 12 | 1.9 | 101 | 26.2 | 2 | 4.0 | |
| その他 | 8 | 0.7 | 5 | 0.4 | 3 | 0.8 | 0 | 0.0 | |
| 買物した場所 (複数回答) | 自然景勝地 | 38 | 2.4 | 31 | 3.0 | 7 | 2.1 | 0 | 0.0 |
| | 海岸・ビーチ | 20 | 1.2 | 17 | 1.4 | 3 | 1.1 | 0 | 0.0 |
| | 史跡 | 9 | 0.4 | 9 | 0.8 | 0 | 0.0 | 0 | 0.0 |
| | 城跡・城郭・宮殿 | 6 | 0.5 | 4 | 0.8 | 2 | 0.5 | 0 | 0.0 |
| | 公園 | 7 | 0.6 | 4 | 0.5 | 2 | 0.5 | 1 | 2.0 |
| | 動植物園・水族館 | 0 | 0.0 | 0 | 0.0 | 0 | 0.0 | 0 | 0.0 |
| | 博物館・美術館 | 0 | 0.0 | 0 | 0.0 | 0 | 0.0 | 0 | 0.0 |
| | テーマパーク・テーマ型観光施設 | 14 | 0.6 | 14 | 1.3 | 0 | 0.0 | 0 | 0.0 |
| | 工場・見学施設 | 5 | 0.2 | 5 | 0.5 | 0 | 0.0 | 0 | 0.0 |
| | 百貨店・デパート | 54 | 4.0 | 43 | 7.3 | 10 | 2.6 | 1 | 2.0 |
| | 家電量販店 | 52 | 2.3 | 51 | 5.0 | 1 | 0.3 | 0 | 0.0 |
| | 100円ショップ | 54 | 2.9 | 49 | 5.8 | 5 | 1.6 | 0 | 0.0 |
| | 観光地の土産店 | 391 | 33.2 | 274 | 41.5 | 99 | 29.0 | 18 | 36.0 |
| | 宿泊施設の土産店 | 8 | 0.6 | 6 | 0.7 | 2 | 0.5 | 0 | 0.0 |
| | スーパーマーケット | 522 | 32.3 | 445 | 46.7 | 60 | 22.7 | 17 | 34.0 |
| | コンビニエンスストア | 404 | 34.4 | 286 | 34.5 | 102 | 32.9 | 16 | 32.0 |
| | ドラッグストア | 667 | 52.5 | 499 | 64.9 | 144 | 43.1 | 24 | 48.0 |
| | アウトレットモール | 26 | 1.5 | 23 | 2.5 | 3 | 0.8 | 0 | 0.0 |
| | ショッピングセンター | 361 | 23.1 | 293 | 38.0 | 57 | 17.9 | 11 | 22.0 |
| | DFS | 4 | 0.3 | 3 | 0.6 | 1 | 0.3 | 0 | 0.0 |
| その他商業施設等 | 106 | 15.1 | 10 | 1.6 | 94 | 24.2 | 2 | 4.0 | |
| その他 | 6 | 0.6 | 3 | 0.2 | 3 | 0.8 | 0 | 0.0 | |
| 購入したものの (複数回答) | 菓子類 | 898 | 77.1 | 638 | 83.3 | 217 | 72.8 | 43 | 89.6 |
| | 果物・野菜・海産物 | 124 | 9.3 | 97 | 10.4 | 21 | 8.0 | 6 | 12.5 |
| | 酒類 | 81 | 5.6 | 65 | 6.6 | 13 | 4.2 | 3 | 6.3 |
| | その他食料品・飲料・たばこ | 335 | 27.7 | 247 | 28.6 | 72 | 23.1 | 16 | 33.3 |
| | カメラ・ビデオカメラ・時計 | 4 | 0.5 | 2 | 0.1 | 2 | 0.6 | 0 | 0.0 |
| | 化粧品 | 106 | 7.7 | 90 | 9.6 | 15 | 4.5 | 1 | 2.1 |
| | 化粧品・香水 | 479 | 46.9 | 309 | 41.0 | 156 | 50.0 | 14 | 29.2 |
| | 医薬品・健康グッズ | 664 | 58.9 | 474 | 65.7 | 169 | 53.6 | 21 | 43.8 |
| | 伝統工芸品 | 35 | 2.7 | 27 | 2.5 | 6 | 1.8 | 2 | 4.2 |
| | 衣類・靴・かばん | 83 | 5.2 | 72 | 8.5 | 11 | 3.3 | 0 | 0.0 |
| | その他 | 36 | 3.5 | 22 | 2.1 | 13 | 4.6 | 1 | 2.1 |
| | 菓子類 | 228 | 25.0 | 166 | 29.5 | 50 | 23.8 | 10 | 31.3 |
| | 果物・野菜・海産物 | 25 | 3.3 | 16 | 2.2 | 6 | 2.1 | 3 | 9.4 |
| | 酒類 | 20 | 2.1 | 14 | 2.0 | 5 | 1.7 | 1 | 3.1 |
| その他食料品・飲料・たばこ | 91 | 9.5 | 67 | 11.5 | 17 | 6.0 | 7 | 21.9 | |
| カメラ・ビデオカメラ・時計 | 2 | 0.1 | 2 | 0.2 | 0 | 0.0 | 0 | 0.0 | |
| 化粧品 | 68 | 5.9 | 56 | 8.5 | 12 | 4.3 | 0 | 0.0 | |
| 化粧品・香水 | 114 | 16.4 | 55 | 10.6 | 56 | 21.4 | 3 | 9.4 | |
| 医薬品・健康グッズ | 224 | 29.7 | 146 | 28.5 | 72 | 31.2 | 6 | 18.8 | |
| 伝統工芸品 | 8 | 0.9 | 5 | 0.6 | 2 | 0.7 | 1 | 3.1 | |
| 衣類・靴・かばん | 34 | 3.1 | 26 | 4.5 | 8 | 2.8 | 0 | 0.0 | |
| その他 | 27 | 4.0 | 15 | 1.9 | 11 | 6.0 | 1 | 3.1 | |

図表 3-1 クロス表 国籍・地域別（海路）【県全体】（つづき）

| | | 全体 | | 台湾 | | 中国 | | その他 | | |
|---------------------|---------------------------------------|-------|---------|------|---------|------|---------|------|---------|------|
| | | 標本数 | 構成比 (%) | 標本数 | 構成比 (%) | 標本数 | 構成比 (%) | 標本数 | 構成比 (%) | |
| 沖縄旅行の満足度 | 大変満足 | 259 | 22.0 | 176 | 27.3 | 69 | 18.1 | 14 | 28.0 | |
| | 満足 | 636 | 51.6 | 450 | 57.4 | 160 | 47.7 | 26 | 52.0 | |
| | やや満足 | 137 | 12.7 | 90 | 10.4 | 40 | 11.0 | 7 | 14.0 | |
| | 普通 | 92 | 10.4 | 33 | 3.1 | 56 | 18.1 | 3 | 6.0 | |
| | やや不満 | 13 | 1.3 | 6 | 0.6 | 7 | 1.8 | 0 | 0.0 | |
| | 不満 | 23 | 1.8 | 14 | 1.3 | 9 | 2.7 | 0 | 0.0 | |
| 項目別満足度（「満足」と回答したもの） | 大変不満 | 1 | 0.1 | 0 | 0.0 | 1 | 0.6 | 0 | 0.0 | |
| | 食事施設 | 538 | 63.4 | 422 | 72.8 | 87 | 53.4 | 29 | 76.3 | |
| | 食事のメニュー・味 | 525 | 61.2 | 409 | 69.5 | 87 | 52.0 | 29 | 76.3 | |
| | 観光施設 | 609 | 60.0 | 437 | 72.0 | 139 | 48.3 | 33 | 78.6 | |
| | 交通機関 | 737 | 63.2 | 537 | 74.9 | 163 | 51.4 | 37 | 82.2 | |
| | 土産品 | 734 | 66.7 | 534 | 78.0 | 164 | 56.7 | 36 | 78.3 | |
| | 観光施設等でのおもてなし | 757 | 66.9 | 535 | 78.5 | 185 | 56.0 | 37 | 77.1 | |
| | 外国語対応能力 | 616 | 55.1 | 428 | 63.0 | 156 | 45.9 | 32 | 66.7 | |
| | 案内表記のわかりやすさ | 622 | 62.0 | 425 | 67.9 | 161 | 52.4 | 36 | 80.0 | |
| | 両替の利便性 | 112 | 55.5 | 68 | 58.9 | 38 | 46.1 | 6 | 66.7 | |
| | キャッシュレス決済（クレジットカード・電子決済・QRコード決済等）への対応 | 350 | 64.3 | 201 | 69.1 | 128 | 53.0 | 21 | 84.0 | |
| | Wi-Fi | 213 | 47.4 | 127 | 48.4 | 72 | 40.2 | 14 | 56.0 | |
| | CIQ（入国手続等） | 592 | 49.1 | 438 | 58.9 | 128 | 35.9 | 26 | 57.8 | |
| | 滞在時間 | 396 | 31.9 | 305 | 42.4 | 71 | 19.0 | 20 | 41.7 | |
| | ツアー内容 | 144 | 41.0 | 85 | 49.7 | 49 | 29.2 | 10 | 58.8 | |
| | 再訪意向 | 必ず来たい | 364 | 30.0 | 258 | 36.0 | 89 | 24.1 | 17 | 34.0 |
| | | 来たい | 508 | 40.2 | 371 | 48.0 | 118 | 35.5 | 19 | 38.0 |
| やや来たい | | 114 | 11.3 | 58 | 7.1 | 51 | 16.4 | 5 | 10.0 | |
| 何とも言えない | | 111 | 10.7 | 62 | 7.1 | 41 | 12.0 | 8 | 16.0 | |
| あまり来たくない | | 33 | 3.8 | 12 | 1.2 | 21 | 6.5 | 0 | 0.0 | |
| 来たくない | | 23 | 3.0 | 7 | 0.6 | 15 | 4.0 | 1 | 2.0 | |
| 絶対来たくない | | 6 | 0.9 | 1 | 0.1 | 5 | 1.7 | 0 | 0.0 | |
| 次回の交通手段 | 航空機 | 625 | 63.8 | 368 | 53.6 | 227 | 73.4 | 30 | 62.5 | |
| | クルーズ船 | 478 | 36.2 | 372 | 46.4 | 89 | 26.6 | 18 | 37.5 | |
| 紹介意向 | 必ず紹介したい | 410 | 34.1 | 289 | 39.6 | 99 | 26.4 | 22 | 44.0 | |
| | 紹介したい | 534 | 43.8 | 375 | 48.1 | 138 | 42.5 | 21 | 42.0 | |
| | やや紹介したい | 99 | 8.4 | 63 | 7.2 | 32 | 10.2 | 4 | 8.0 | |
| | 何とも言えない | 71 | 8.2 | 27 | 3.6 | 41 | 12.3 | 3 | 6.0 | |
| | あまり紹介したくない | 20 | 2.3 | 7 | 0.7 | 13 | 3.8 | 0 | 0.0 | |
| | 紹介したくない | 23 | 2.5 | 9 | 0.8 | 14 | 3.7 | 0 | 0.0 | |
| | 絶対紹介したくない | 3 | 0.5 | 0 | 0.0 | 3 | 1.1 | 0 | 0.0 | |

(2) 交通機関（複数回答）

図表 3-2 交通機関（複数回答）

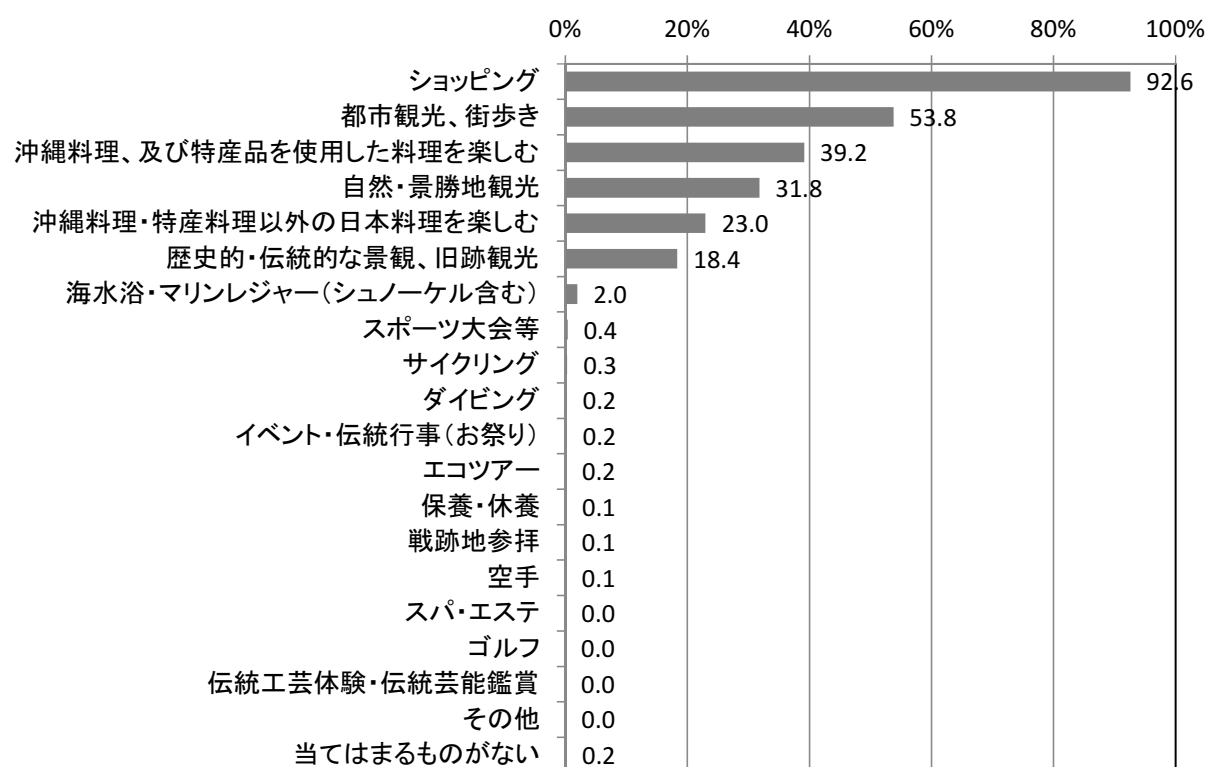


(%)

| | 全体 (1159) | 台湾 (767) | 中国 (342) | その他 (50) |
|------------|--------------|-------------|-------------|-------------|
| 一般タクシー | 52.4 | 74.3 | 39.7 | 56.0 |
| 貸切バス | 32.7 | 11.3 | 44.3 | 30.0 |
| 徒歩 | 8.1 | 4.5 | 8.6 | 12.0 |
| 観光(貸切)タクシー | 4.3 | 4.3 | 5.0 | 4.0 |
| 路線バス | 4.2 | 2.0 | 7.3 | 0.0 |
| レンタカー | 2.1 | 3.9 | 0.0 | 0.0 |
| 親族・知人の車 | 0.2 | 0.5 | 0.0 | 0.0 |
| モノレール | 0.1 | 0.1 | 0.0 | 0.0 |
| 自転車 | 0.0 | 0.0 | 0.0 | 0.0 |
| その他 | 2.0 | 2.8 | 0.8 | 0.0 |

(3) 今回の旅行で行った活動（複数回答）

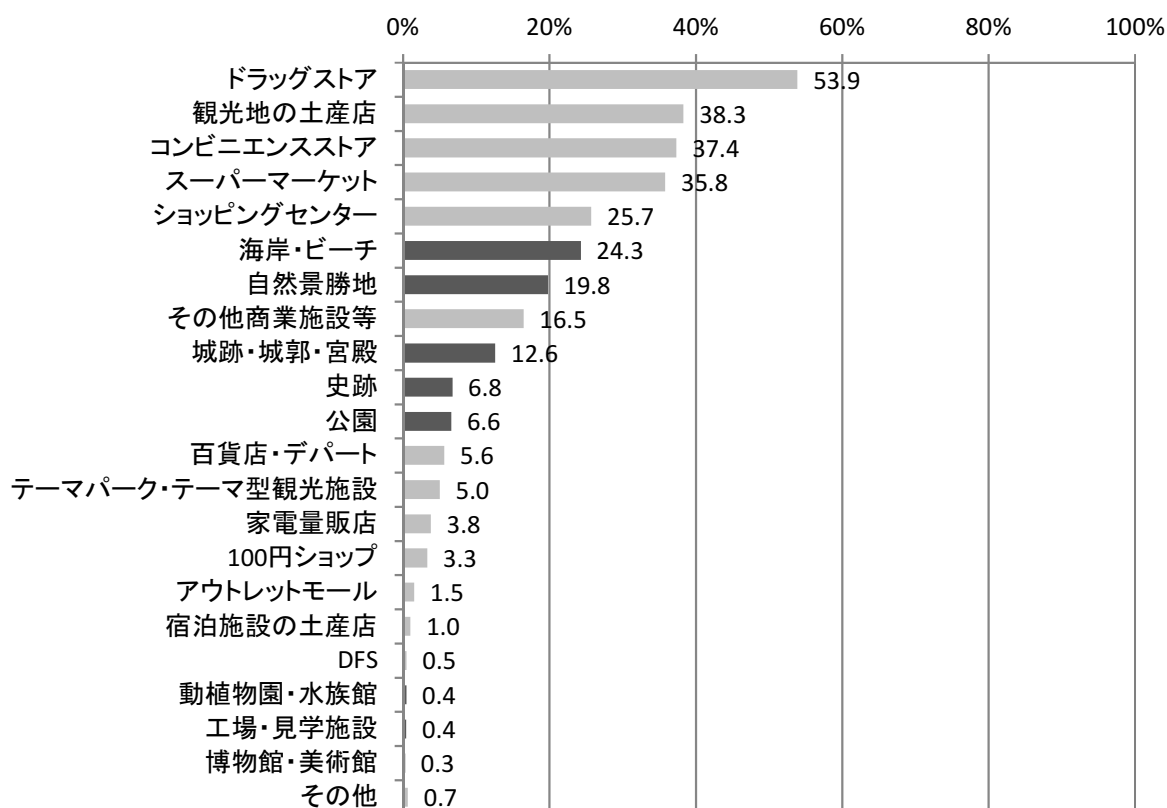
図表 3-3 活動（複数回答）



| | (%) | | | |
|-----------------------|--------------|-------------|-------------|-------------|
| | 全体 (1157) | 台湾 (770) | 中国 (337) | その他 (50) |
| ショッピング | 92.6 | 97.0 | 89.3 | 94.0 |
| 都市観光、街歩き | 53.8 | 64.8 | 42.0 | 64.0 |
| 沖縄料理、及び特産品を使用した料理を楽しむ | 39.2 | 48.0 | 23.8 | 56.0 |
| 自然・景勝地観光 | 31.8 | 31.5 | 30.2 | 34.0 |
| 沖縄料理・特産料理以外の日本料理を楽しむ | 23.0 | 25.2 | 14.9 | 34.0 |
| 歴史的・伝統的な景観、旧跡観光 | 18.4 | 12.1 | 23.7 | 8.0 |
| 海水浴・マリレジャー(シュノーケル含む) | 2.0 | 1.1 | 0.5 | 2.0 |
| スポーツ大会等 | 0.4 | 0.3 | 0.5 | 0.0 |
| サイクリング | 0.3 | 0.0 | 0.5 | 0.0 |
| ダイビング | 0.2 | 0.1 | 0.3 | 0.0 |
| イベント・伝統行事(お祭り) | 0.2 | 0.2 | 0.6 | 0.0 |
| エコツアー | 0.2 | 0.5 | 0.0 | 0.0 |
| 保養・休養 | 0.1 | 0.2 | 0.0 | 0.0 |
| 戦跡地参拝 | 0.1 | 0.3 | 0.0 | 0.0 |
| 空手 | 0.1 | 0.1 | 0.0 | 0.0 |
| スパ・エステ | 0.0 | 0.1 | 0.0 | 0.0 |
| ゴルフ | 0.0 | 0.0 | 0.0 | 0.0 |
| 伝統工芸体験・伝統芸能鑑賞 | 0.0 | 0.0 | 0.0 | 0.0 |
| その他 | 0.0 | 0.1 | 0.0 | 0.0 |
| 当てはまるものがない | 0.2 | 0.0 | 0.6 | 0.0 |

(4) 訪問した場所（複数回答）

図表 3-4 訪問した場所（複数回答）



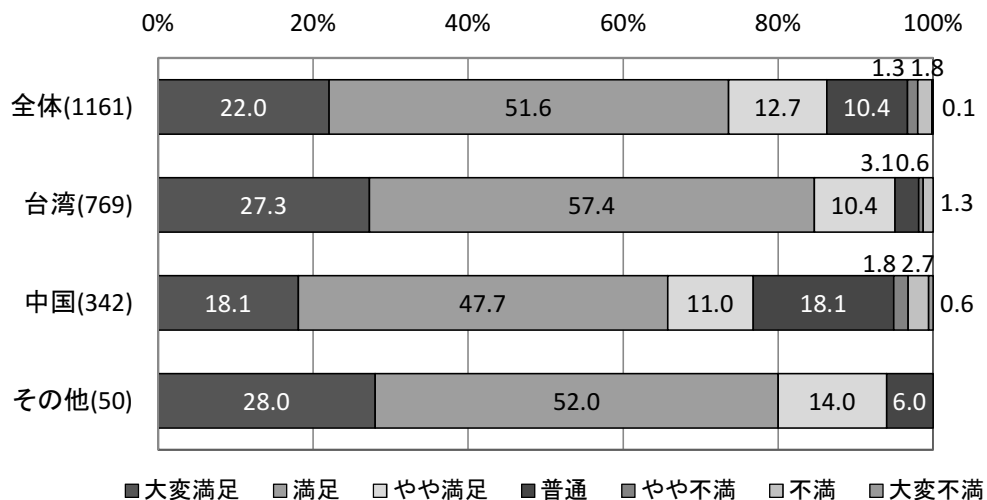
※観光施設を濃いグレーで示した

| | (%) | | | |
|-----------------|--------------|-------------|-------------|-------------|
| | 全体 (1160) | 台湾 (771) | 中国 (339) | その他 (50) |
| ドラッグストア | 53.9 | 65.8 | 45.5 | 48.0 |
| 観光地の土産店 | 38.3 | 43.7 | 36.1 | 40.0 |
| コンビニエンスストア | 37.4 | 35.8 | 36.9 | 36.0 |
| スーパーマーケット | 35.8 | 47.4 | 28.4 | 38.0 |
| ショッピングセンター | 25.7 | 38.9 | 21.1 | 26.0 |
| 海岸・ビーチ | 24.3 | 23.0 | 22.2 | 28.0 |
| 自然景勝地 | 19.8 | 26.6 | 15.5 | 20.0 |
| その他商業施設等 | 16.5 | 1.9 | 26.2 | 4.0 |
| 城跡・城郭・宮殿 | 12.6 | 3.9 | 19.1 | 4.0 |
| 史跡 | 6.8 | 7.6 | 6.2 | 2.0 |
| 公園 | 6.6 | 4.2 | 6.1 | 14.0 |
| 百貨店・デパート | 5.6 | 8.4 | 4.1 | 4.0 |
| テーマパーク・テーマ型観光施設 | 5.0 | 6.3 | 4.9 | 0.0 |
| 家電量販店 | 3.8 | 6.7 | 1.6 | 0.0 |
| 100円ショップ | 3.3 | 6.0 | 1.6 | 2.0 |
| アウトレットモール | 1.5 | 2.6 | 0.8 | 0.0 |
| 宿泊施設の土産店 | 1.0 | 0.8 | 1.0 | 0.0 |
| DFS | 0.5 | 1.0 | 0.3 | 0.0 |
| 動植物園・水族館 | 0.4 | 1.4 | 0.0 | 0.0 |
| 工場・見学施設 | 0.4 | 0.8 | 0.0 | 2.0 |
| 博物館・美術館 | 0.3 | 0.2 | 0.3 | 0.0 |
| その他 | 0.7 | 0.4 | 0.8 | 0.0 |

3-3 沖縄旅行の評価【沖縄県全体】

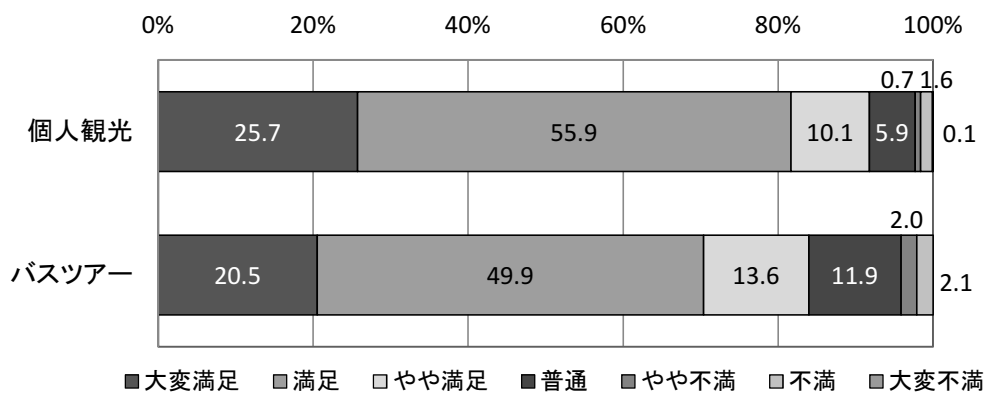
(1) 沖縄旅行全体の満足度

図表 3-5 旅行全体の満足度（国籍・地域別）



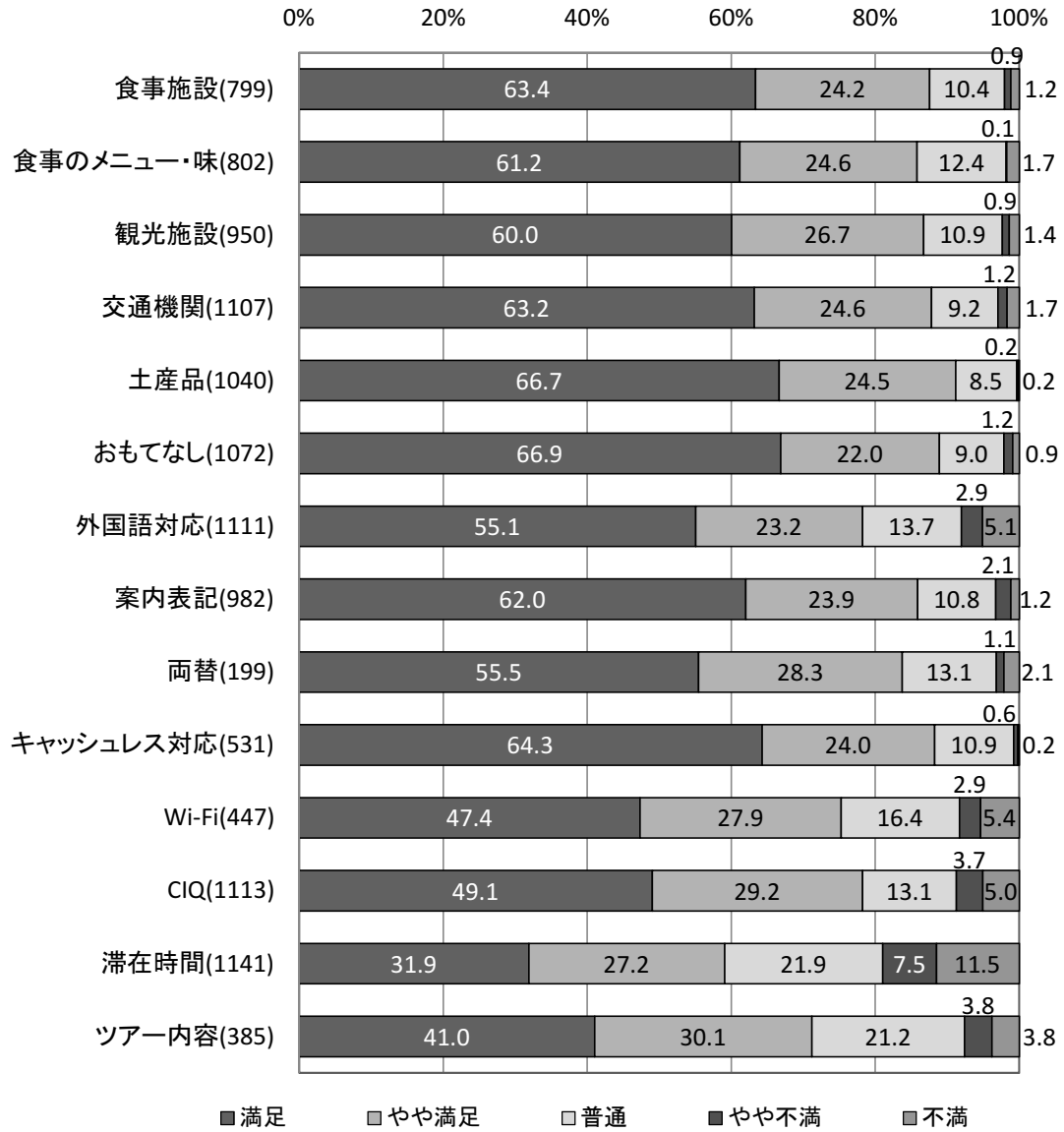
下船形態別

図表 3-6 旅行全体の満足度（下船形態別）



(2) 項目別満足度

図表 3-7 項目別満足度 (全体)



3-4 訪沖外国人観光客の観光消費額（海路）

（1）費目別観光消費額

令和元年度の訪沖外国人観光客（海路）の1人あたり観光消費額は19,886円であった。

国籍・地域別（乗客のみ）では、台湾が25,448円と最も高くなっている。

費目別では、全ての客種、国籍・地域で「土産・買物費」が最も高くなっており、特に台湾の「土産・買物費」が高い。

図表 3-8 1人あたり観光消費額費目内訳（客種別、国籍・地域別）

(円)

| | 乗船者(乗客・乗組員)合計 | (国籍別) | | | | 乗組員 |
|-------|---------------|--------|--------|--------|--------|-------|
| | | 乗客・全体 | | | | |
| | | | 乗客・台湾 | 乗客・中国 | 乗客・その他 | |
| 県内交通費 | 2,503 | 3,185 | 2,730 | 3,617 | 2,824 | 980 |
| 土産買物費 | 13,965 | 17,271 | 19,586 | 17,094 | 11,861 | 6,583 |
| 飲食費 | 2,962 | 3,609 | 2,803 | 3,991 | 3,601 | 1,516 |
| 娯楽入場費 | 444 | 415 | 326 | 437 | 254 | 508 |
| その他 | 12 | 2 | 3 | 1 | 0 | 35 |
| 合計 | 19,886 | 24,482 | 25,448 | 25,140 | 18,541 | 9,622 |

※1 四捨五入のため総額が一致しない場合がある。

※2 いずれも沖縄県全体の値。

（2）港別観光消費額

港別では、沖縄本島が15,465円と最も高くなっている。

図表 3-9 1人あたり観光消費額（港別）

(円)

| | 沖縄全体 | 沖縄本島 | 石垣 | 宮古 |
|----|--------|--------|--------|--------|
| 年度 | 19,886 | 15,465 | 14,520 | 12,182 |

※「沖縄全体」「沖縄本島」「石垣」「宮古」のいずれも、乗客・乗務員合計の観光消費額

(3) 費目別観光消費額（乗客のみ）

図表 3-10 乗客1人あたり観光消費額費目内訳（港別、国籍・地域別）

(円)

| | 沖縄本島 全体 | (国籍別) | | | 石垣 | 宮古 |
|-------|------------|--------|--------|--------|--------|--------|
| | | 台湾 | 中国 | その他 | | |
| 県内交通費 | 2,027 | 1,655 | 2,453 | 1,098 | 2,715 | 2,830 |
| 土産買物費 | 14,608 | 14,040 | 15,777 | 11,102 | 11,996 | 8,161 |
| 飲食費 | 2,542 | 1,756 | 3,090 | 2,002 | 2,845 | 2,765 |
| 娯楽入場費 | 111 | 192 | 96 | 0 | 356 | 779 |
| その他 | 0 | 0 | 0 | 0 | 7 | 0 |
| 消費額計 | 19,287 | 17,643 | 21,417 | 14,202 | 17,919 | 14,535 |

※四捨五入のため総額が一致しない場合がある。

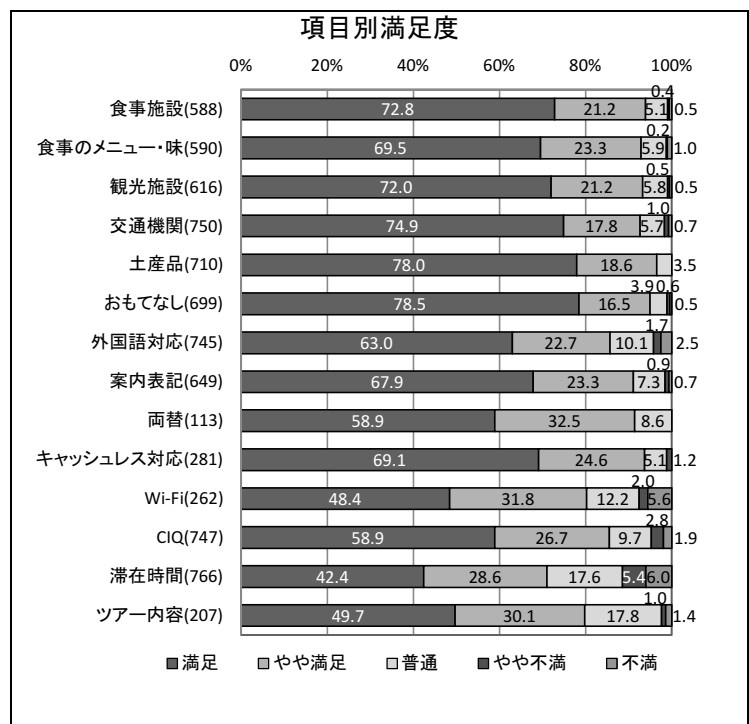
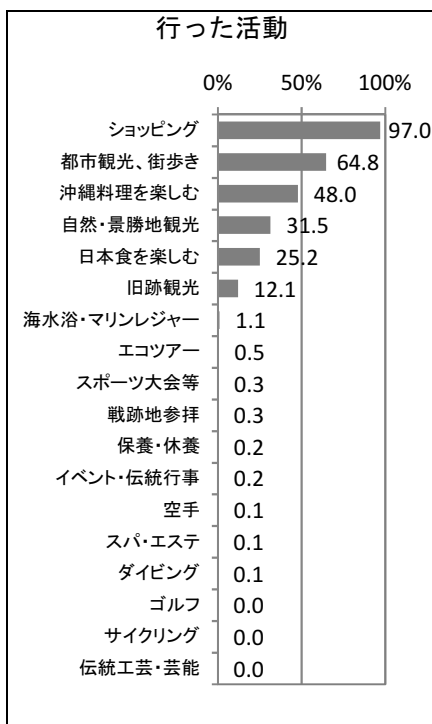
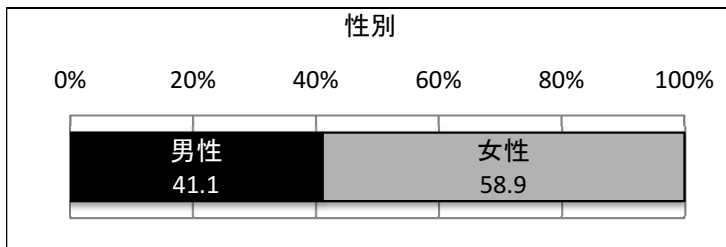
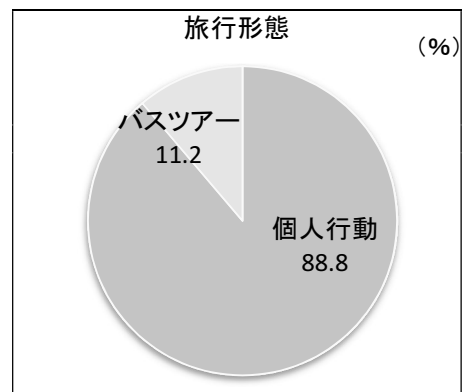
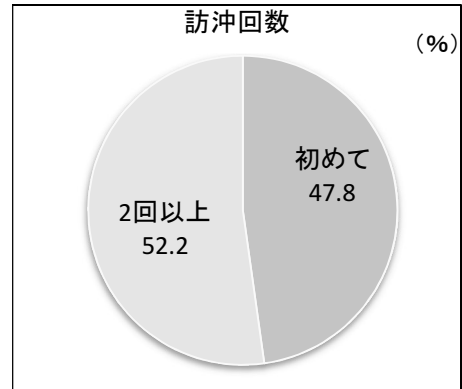
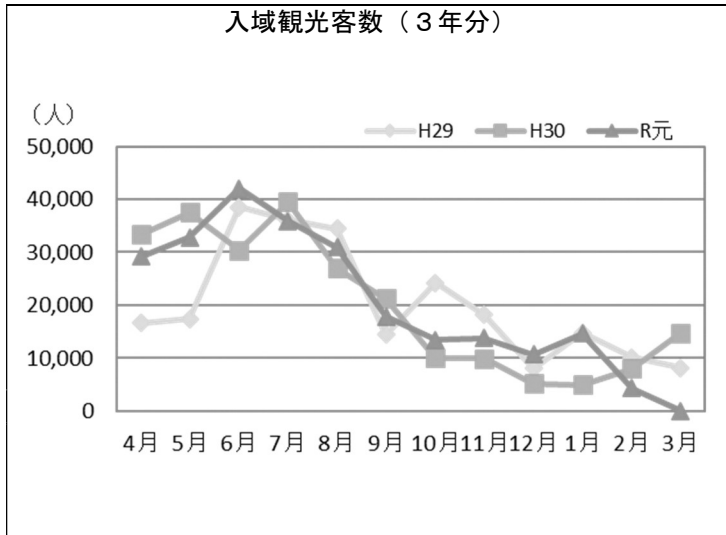
図表 3-11 【参考】下船形態別 1人あたり観光消費額

(円)

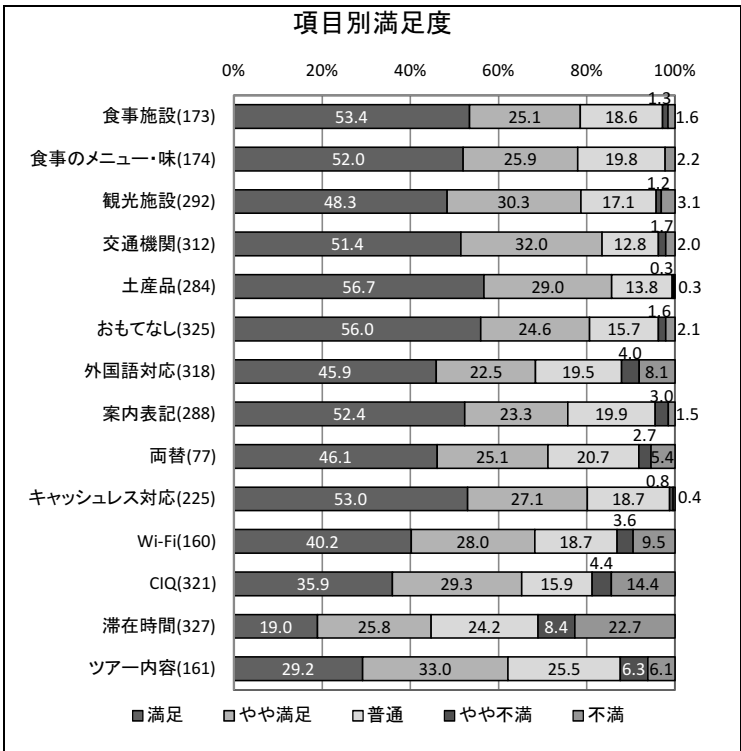

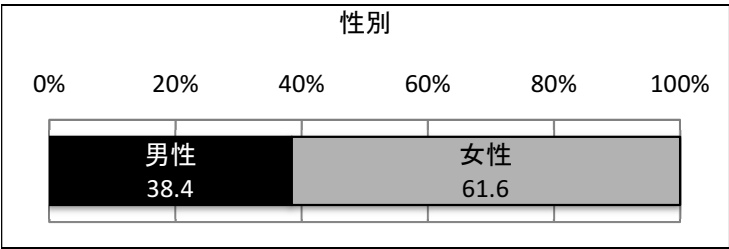
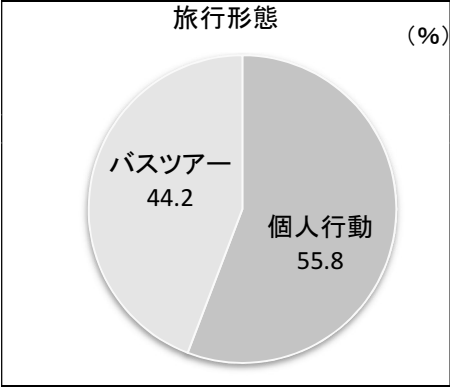
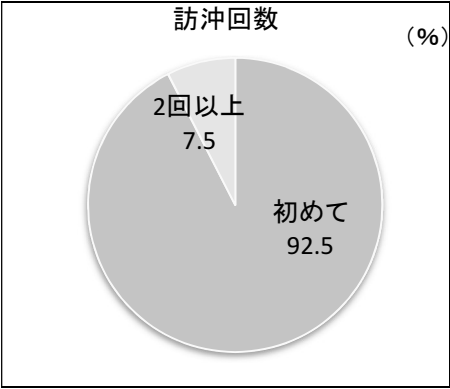
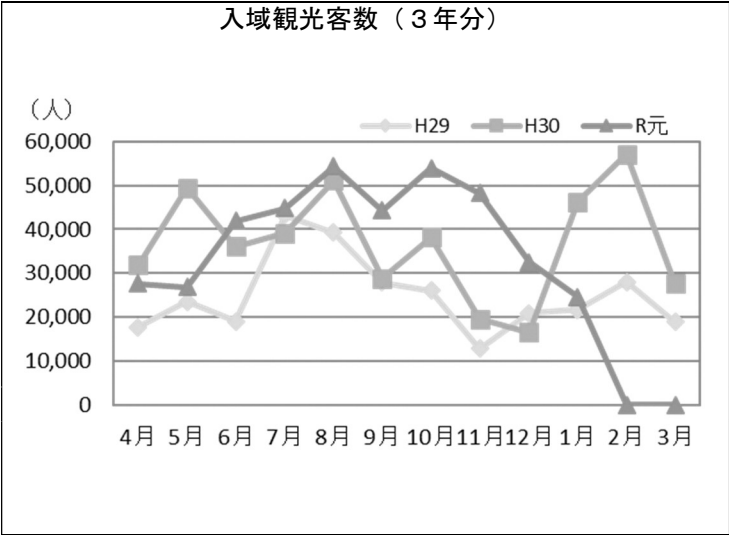
| | 沖縄本島 | | 石垣 | | 宮古 | |
|----|--------|--------|--------|--------|--------|--------|
| | 個人行動客 | バスツアー客 | 個人行動客 | バスツアー客 | 個人行動客 | バスツアー客 |
| 年度 | 16,075 | 25,405 | 16,815 | 16,978 | 12,776 | 16,126 |

3-5 国籍・地域別サマリー（海路）【県全体】

| | | |
|------------------|---|----------------------------------|
| (1) 台湾 (海路のみ) | <p>■入域観光客数 245,500人 (前年度比1%増、海路中シェア23%)</p> | <p>■乗客1人あたり観光消費額 25,448円</p> |
| | <p>特徴 ・2～3月は新型コロナウイルス感染拡大の影響で大幅減となったが、年度全体としては前年度と同程度の海路客数であった ・リピーターが過半数を占め(52.2%)、「個人観光」の割合(88.8%)が高い</p> | |



| | | |
|------------------|---|---------------------------------|
| (2) 中国 (海路のみ) | ■入域観光客数 399,000人 (前年度比10%減、海路中シェア38%) | ■乗客1人あたり観光消費額 25,140円 |
| | 特徴 ・6～12月の海路客数は前年度を上回ったが、2～3月は新型コロナウイルス感染拡大の影響により0人となったため、年度全体では前年度比減となった ・訪沖「初めて」の割合が高い(92.5%) ・個人行動の割合は近年増加傾向にある(55.8%) | |



那覇港調査

ウェイトバック集計の実施について

- 海路の那覇港の集計にあたっては、国籍・地域別にウェイトバック集計を行っている（ただし、標本数は単純に加算した数値を掲載している）。

3-6 訪沖外国人観光客の属性と旅行内容【那覇港調査】

(1) 訪沖外国人観光客の属性と旅行内容

図表 3-12 クロス表 国籍・地域別（海路）【那覇港】

| | | 全体 | | 台湾 | | 中国 | | その他 | |
|-----------------------|----------------------------|-----------------|---------|------|---------|------|---------|------|---------|
| | | 標本数 | 構成比 (%) | 標本数 | 構成比 (%) | 標本数 | 構成比 (%) | 標本数 | 構成比 (%) |
| 国籍・地域 | 全体 | 542 | 100.0 | 283 | 100.0 | 228 | 100.0 | 31 | 100.0 |
| | 台湾 | 283 | 29.7 | 283 | 100.0 | 0 | 0.0 | 0 | 0.0 |
| | 中国 | 228 | 56.3 | 0 | 0.0 | 228 | 100.0 | 0 | 0.0 |
| | その他 | 31 | 14.0 | 0 | 0.0 | 0 | 0.0 | 31 | 100.0 |
| 性別 | 男性 | 213 | 39.9 | 107 | 37.8 | 94 | 41.2 | 12 | 38.7 |
| | 女性 | 328 | 60.1 | 176 | 62.2 | 134 | 58.8 | 19 | 61.3 |
| 年代 | 10代 | 9 | 1.0 | 9 | 3.2 | 0 | 0.0 | 0 | 0.0 |
| | 20代 | 52 | 10.1 | 25 | 8.9 | 23 | 10.1 | 4 | 12.9 |
| | 30代 | 147 | 29.7 | 57 | 20.3 | 83 | 36.4 | 7 | 22.6 |
| | 40代 | 140 | 25.6 | 74 | 26.3 | 59 | 25.9 | 7 | 22.6 |
| | 50代 | 116 | 19.8 | 71 | 25.3 | 39 | 17.1 | 6 | 19.4 |
| | 60代 | 66 | 11.9 | 40 | 14.2 | 20 | 8.8 | 6 | 19.4 |
| | 70代 | 10 | 2.0 | 5 | 1.8 | 4 | 1.8 | 1 | 3.2 |
| | 80歳以上 | 0 | 0.0 | 0 | 0.0 | 0 | 0.0 | 0 | 0.0 |
| 年収 | 0～120万円未満 | 11 | 12.3 | 8 | 13.8 | 2 | 8.3 | 1 | 25.0 |
| | 120～240万円未満 | 17 | 15.4 | 14 | 24.1 | 2 | 8.3 | 1 | 25.0 |
| | 240～360万円未満 | 25 | 28.6 | 17 | 29.3 | 7 | 29.2 | 1 | 25.0 |
| | 360～480万円未満 | 17 | 21.5 | 10 | 17.2 | 7 | 29.2 | 0 | 0.0 |
| | 480～600万円未満 | 6 | 6.7 | 4 | 6.9 | 2 | 8.3 | 0 | 0.0 |
| | 600万円以上 | 10 | 15.4 | 5 | 8.6 | 4 | 16.7 | 1 | 25.0 |
| 海外旅行回数 | 初めて | 58 | 12.6 | 14 | 5.0 | 43 | 18.9 | 1 | 3.2 |
| | 2回 | 56 | 11.2 | 23 | 8.2 | 30 | 13.2 | 3 | 9.7 |
| | 3～5回 | 165 | 29.7 | 83 | 29.7 | 79 | 34.6 | 3 | 9.7 |
| | 6～9回 | 81 | 14.4 | 44 | 15.8 | 34 | 14.9 | 3 | 9.7 |
| | 10回以上 | 178 | 32.1 | 115 | 41.2 | 42 | 18.4 | 21 | 67.7 |
| 訪日旅行回数 | 初めて | 182 | 39.9 | 43 | 15.2 | 134 | 58.8 | 5 | 16.1 |
| | 2回 | 114 | 21.2 | 58 | 20.6 | 50 | 21.9 | 6 | 19.4 |
| | 3～5回 | 135 | 22.8 | 92 | 32.6 | 31 | 13.6 | 12 | 38.7 |
| | 6～9回 | 38 | 5.7 | 29 | 10.3 | 7 | 3.1 | 2 | 6.5 |
| | 10回以上 | 72 | 10.5 | 60 | 21.3 | 6 | 2.6 | 6 | 19.4 |
| 沖縄旅行回数 | 初めて | 368 | 74.5 | 143 | 50.5 | 206 | 90.4 | 19 | 61.3 |
| | 2回 | 75 | 11.3 | 58 | 20.5 | 12 | 5.3 | 5 | 16.1 |
| | 3～5回 | 64 | 9.2 | 52 | 18.4 | 8 | 3.5 | 4 | 12.9 |
| | 6～9回 | 12 | 1.5 | 10 | 3.5 | 2 | 0.9 | 0 | 0.0 |
| | 10回以上 | 23 | 3.5 | 20 | 7.1 | 0 | 0.0 | 3 | 9.7 |
| 最初の交通手段 | 航空機 | 83 | 48.0 | 66 | 48.9 | 9 | 42.9 | 8 | 66.7 |
| | クルーズ船 | 85 | 52.0 | 69 | 51.1 | 12 | 57.1 | 4 | 33.3 |
| | クルーズ旅行 を選んだ理由 (複数回答) | 31 | 4.5 | 24 | 8.5 | 6 | 2.6 | 1 | 3.2 |
| | 以前参加してよかった | 140 | 24.7 | 79 | 28.0 | 55 | 24.2 | 6 | 19.4 |
| | 価格が手頃 | 190 | 35.7 | 96 | 34.0 | 83 | 36.6 | 11 | 35.5 |
| | 一度乗ってみたかった | 88 | 16.3 | 46 | 16.3 | 37 | 16.3 | 5 | 16.1 |
| | 船内の施設や娯楽を楽しみたかった | 135 | 21.2 | 93 | 33.0 | 37 | 16.3 | 5 | 16.1 |
| | 船旅が好き | 42 | 7.7 | 26 | 9.2 | 11 | 4.8 | 5 | 16.1 |
| | 行程が魅力的だった | 17 | 3.7 | 5 | 1.8 | 11 | 4.8 | 1 | 3.2 |
| | 行きたかった寄港地が行程に含まれていた | 28 | 4.4 | 19 | 6.7 | 8 | 3.5 | 1 | 3.2 |
| | 日程に余裕があった | 44 | 7.0 | 32 | 11.3 | 9 | 4.0 | 3 | 9.7 |
| | フルサービスが魅力 | 51 | 10.6 | 23 | 8.2 | 22 | 9.7 | 6 | 19.4 |
| | ホテル移動が楽 | 71 | 13.5 | 40 | 14.2 | 23 | 10.1 | 8 | 25.8 |
| | 荷物を運ぶ必要がない | 41 | 9.9 | 13 | 4.6 | 20 | 8.8 | 8 | 25.8 |
| | 地上の煩わしさから解放される | 120 | 24.5 | 47 | 16.7 | 66 | 29.1 | 7 | 22.6 |
| | 家族連れで行動しやすい | 8 | 2.0 | 0 | 0.0 | 8 | 3.5 | 0 | 0.0 |
| | 社員旅行 | 5 | 1.0 | 2 | 0.7 | 3 | 1.3 | 0 | 0.0 |
| 下船形態 | 個人行動 | 391 | 65.1 | 255 | 90.1 | 113 | 49.6 | 23 | 74.2 |
| | バスツアー | 151 | 34.9 | 28 | 9.9 | 115 | 50.4 | 8 | 25.8 |
| 同行者 (複数回答) | 自分ひとり | 10 | 2.1 | 4 | 1.4 | 5 | 2.2 | 1 | 3.2 |
| | 夫婦・パートナー | 90 | 17.7 | 42 | 14.8 | 41 | 18.1 | 7 | 22.6 |
| | 家族・親族 | 334 | 59.5 | 186 | 65.7 | 132 | 58.1 | 16 | 51.6 |
| | 職場の同僚 | 8 | 2.0 | 0 | 0.0 | 8 | 3.5 | 0 | 0.0 |
| | 友人 | 105 | 19.6 | 55 | 19.4 | 43 | 18.9 | 7 | 22.6 |
| | その他 | 0 | 0.0 | 0 | 0.0 | 0 | 0.0 | 0 | 0.0 |
| | その他 | 5 | 1.0 | 2 | 0.7 | 3 | 1.3 | 0 | 0.0 |
| 利用した交通機関 (複数回答) | 貸切バス | 151 | 35.0 | 28 | 10.0 | 115 | 50.4 | 8 | 25.8 |
| | 路線バス | 4 | 0.7 | 2 | 0.7 | 2 | 0.9 | 0 | 0.0 |
| | モノレール | 0 | 0.0 | 0 | 0.0 | 0 | 0.0 | 0 | 0.0 |
| | レンタカー | 2 | 0.2 | 2 | 0.7 | 0 | 0.0 | 0 | 0.0 |
| | 一般タクシー | 332 | 53.5 | 227 | 81.1 | 88 | 38.6 | 17 | 54.8 |
| | 観光(貸切)タクシー | 6 | 1.1 | 3 | 1.1 | 3 | 1.3 | 0 | 0.0 |
| | 自転車 | 0 | 0.0 | 0 | 0.0 | 0 | 0.0 | 0 | 0.0 |
| | 親族・知人の車 | 0 | 0.0 | 0 | 0.0 | 0 | 0.0 | 0 | 0.0 |
| | 徒歩 | 50 | 10.6 | 21 | 7.5 | 23 | 10.1 | 6 | 19.4 |
| | その他 | 1 | 0.2 | 0 | 0.0 | 1 | 0.4 | 0 | 0.0 |
| | 活動 (複数回答) | 歴史的・伝統的な景観、旧跡観光 | 119 | 25.6 | 32 | 11.3 | 84 | 37.2 | 3 |
| 自然・景勝地観光 | | 109 | 20.0 | 55 | 19.4 | 50 | 22.1 | 4 | 12.9 |
| 都市観光、街歩き | | 371 | 68.8 | 214 | 75.6 | 131 | 58.0 | 26 | 83.9 |
| 保養・休養 | | 0 | 0.0 | 0 | 0.0 | 0 | 0.0 | 0 | 0.0 |
| スパ・エステ | | 0 | 0.0 | 0 | 0.0 | 0 | 0.0 | 0 | 0.0 |
| 海水浴・マリッジジャー(シュノーケル含む) | | 1 | 0.1 | 1 | 0.4 | 0 | 0.0 | 0 | 0.0 |
| ダイビング | | 0 | 0.0 | 0 | 0.0 | 0 | 0.0 | 0 | 0.0 |
| ゴルフ | | 0 | 0.0 | 0 | 0.0 | 0 | 0.0 | 0 | 0.0 |
| サイクリング | | 1 | 0.2 | 0 | 0.0 | 1 | 0.4 | 0 | 0.0 |
| ショッピング | | 511 | 93.0 | 277 | 97.9 | 206 | 91.2 | 28 | 90.3 |
| 沖縄料理、及び特産品を使用した料理を楽しむ | | 181 | 30.7 | 118 | 41.7 | 50 | 22.1 | 13 | 41.9 |
| 沖縄料理・特産料理以外の日本料理を楽しむ | | 122 | 23.0 | 68 | 24.0 | 42 | 18.6 | 12 | 38.7 |
| エコツアー | | 2 | 0.2 | 2 | 0.7 | 0 | 0.0 | 0 | 0.0 |
| 職体験 | | 1 | 0.1 | 1 | 0.4 | 0 | 0.0 | 0 | 0.0 |
| イベント・伝統行事(お祭り) | | 0 | 0.0 | 0 | 0.0 | 0 | 0.0 | 0 | 0.0 |
| 伝統工芸体験・伝統芸能鑑賞 | | 0 | 0.0 | 0 | 0.0 | 0 | 0.0 | 0 | 0.0 |
| 空手 | | 0 | 0.0 | 0 | 0.0 | 0 | 0.0 | 0 | 0.0 |
| スポーツ大会等 | 1 | 0.2 | 0 | 0.0 | 1 | 0.4 | 0 | 0.0 | |
| その他 | 0 | 0.0 | 0 | 0.0 | 0 | 0.0 | 0 | 0.0 | |
| 当てはまるものがない | 0 | 0.0 | 0 | 0.0 | 0 | 0.0 | 0 | 0.0 | |

図表 3-12 クロス表 国籍・地域別（海路）【那覇港】（つづき）

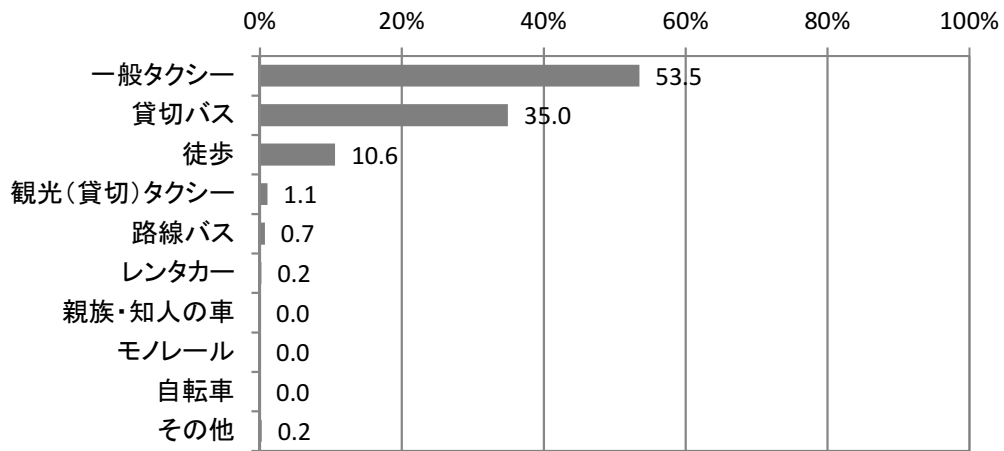
| | | 全体 | | 台湾 | | 中国 | | その他 | | |
|--------------------|-----------------------|---------------|---------|------|---------|------|---------|------|---------|------|
| | | 標本数 | 構成比 (%) | 標本数 | 構成比 (%) | 標本数 | 構成比 (%) | 標本数 | 構成比 (%) | |
| 活動の満足率 (複数回答) | 歴史的・伝統的な景観・旧跡観光 | 66 | 51.9 | 24 | 75.0 | 40 | 47.6 | 2 | 66.7 | |
| | 自然・景勝地観光 | 85 | 73.9 | 48 | 87.3 | 34 | 68.0 | 3 | 75.0 | |
| | 都市観光・街歩き | 298 | 76.3 | 189 | 88.3 | 88 | 67.2 | 21 | 80.8 | |
| | 保養・休養 | 0 | 0 | 0 | 0 | 0 | 0 | 0 | 0 | |
| | スパ・エステ | 0 | 0 | 0 | 0 | 0 | 0 | 0 | 0 | |
| | 海水浴・マリレジャー(シュノーケル含む) | 1 | 100.0 | 1 | 100.0 | 0 | 0 | 0 | 0 | |
| | ダイビング | 0 | 0 | 0 | 0 | 0 | 0 | 0 | 0 | |
| | ゴルフ | 0 | 0 | 0 | 0 | 0 | 0 | 0 | 0 | |
| | サイクリング | 1 | 100.0 | 0 | 0 | 1 | 100.0 | 0 | 0 | |
| | ショッピング | 427 | 77.4 | 266 | 96.0 | 139 | 67.5 | 22 | 78.6 | |
| | 沖縄料理・及び特産品を使用した料理を楽しむ | 150 | 79.2 | 105 | 89.0 | 34 | 68.0 | 11 | 84.6 | |
| | 沖縄料理・特産料理以外の日本料理を楽しむ | 106 | 84.6 | 62 | 91.2 | 34 | 81.0 | 10 | 83.3 | |
| | エコツア | 2 | 100.0 | 2 | 100.0 | 0 | 0 | 0 | 0 | |
| | 戦跡地参拝 | 1 | 100.0 | 1 | 100.0 | 0 | 0 | 0 | 0 | |
| | イベント・伝統行事(お祭り) | 0 | 0 | 0 | 0 | 0 | 0 | 0 | 0 | |
| | 伝統工芸体験・伝統芸能鑑賞 | 0 | 0 | 0 | 0 | 0 | 0 | 0 | 0 | |
| | 空手 | 0 | 0 | 0 | 0 | 0 | 0 | 0 | 0 | |
| | スポーツ大会等 | 1 | 100.0 | 0 | 0 | 1 | 100.0 | 0 | 0 | |
| | その他 | 0 | 0 | 0 | 0 | 0 | 0 | 0 | 0 | |
| 次回行きたい活動 (複数回答) | 歴史的・伝統的な景観・旧跡観光 | 139 | 25.3 | 77 | 27.6 | 58 | 27.1 | 4 | 12.9 | |
| | 自然・景勝地観光 | 207 | 39.5 | 110 | 39.4 | 85 | 39.7 | 12 | 38.7 | |
| | 都市観光・街歩き | 271 | 49.3 | 160 | 57.3 | 95 | 44.4 | 16 | 51.6 | |
| | 保養・休養 | 22 | 4.5 | 12 | 4.3 | 7 | 3.3 | 3 | 9.7 | |
| | スパ・エステ | 29 | 5.5 | 17 | 6.1 | 9 | 4.2 | 3 | 9.7 | |
| | 海水浴・マリレジャー(シュノーケル含む) | 94 | 19.7 | 38 | 13.6 | 51 | 23.8 | 5 | 16.1 | |
| | ダイビング | 71 | 15.0 | 28 | 10.0 | 39 | 18.2 | 4 | 12.9 | |
| | ゴルフ | 11 | 2.5 | 5 | 1.8 | 4 | 1.9 | 2 | 6.5 | |
| | サイクリング | 9 | 1.8 | 7 | 2.5 | 1 | 0.5 | 1 | 3.2 | |
| | ショッピング | 380 | 68.8 | 222 | 79.6 | 139 | 65.0 | 19 | 61.3 | |
| | 沖縄料理・及び特産品を使用した料理を楽しむ | 229 | 40.5 | 142 | 50.9 | 74 | 34.6 | 13 | 41.9 | |
| | 沖縄料理・特産料理以外の日本料理を楽しむ | 195 | 36.5 | 109 | 39.1 | 74 | 34.6 | 12 | 38.7 | |
| | エコツア | 13 | 2.4 | 8 | 2.9 | 4 | 1.9 | 1 | 3.2 | |
| | 戦跡地参拝 | 6 | 1.0 | 4 | 1.4 | 2 | 0.9 | 0 | 0.0 | |
| | イベント・伝統行事(お祭り) | 12 | 1.7 | 9 | 3.2 | 3 | 1.4 | 0 | 0.0 | |
| | 伝統工芸体験・伝統芸能鑑賞 | 11 | 2.3 | 5 | 1.8 | 5 | 2.3 | 1 | 3.2 | |
| | 空手 | 1 | 0.1 | 1 | 0.4 | 0 | 0.0 | 0 | 0.0 | |
| | スポーツ大会等 | 3 | 0.6 | 1 | 0.4 | 2 | 0.9 | 0 | 0.0 | |
| | その他 | 2 | 0.2 | 2 | 0.7 | 0 | 0.0 | 0 | 0.0 | |
| 当てはまるものがない | 25 | 5.4 | 9 | 3.2 | 15 | 7.0 | 1 | 3.2 | | |
| 訪問した場所 (複数回答) | 自然景勝地 | 75 | 13.5 | 40 | 14.1 | 32 | 14.0 | 3 | 9.7 | |
| | 海岸・ビーチ | 42 | 5.7 | 34 | 12.0 | 7 | 3.1 | 1 | 3.2 | |
| | 史跡 | 48 | 8.5 | 25 | 8.8 | 22 | 9.6 | 1 | 3.2 | |
| | 城跡・城郭・宮殿 | 92 | 20.9 | 16 | 5.7 | 74 | 32.5 | 2 | 6.5 | |
| | 公園 | 23 | 4.3 | 11 | 3.9 | 11 | 4.8 | 1 | 3.2 | |
| | 動植物園・水族館 | 1 | 0.1 | 1 | 0.4 | 0 | 0.0 | 0 | 0.0 | |
| | 博物館・美術館 | 1 | 0.2 | 0 | 0.0 | 1 | 0.4 | 0 | 0.0 | |
| | テーマパーク・テーマ型観光施設 | 13 | 1.4 | 13 | 4.6 | 0 | 0.0 | 0 | 0.0 | |
| | 工場・見学施設 | 0 | 0.0 | 0 | 0.0 | 0 | 0.0 | 0 | 0.0 | |
| | 百貨店・デパート | 50 | 7.8 | 35 | 12.4 | 13 | 5.7 | 2 | 6.5 | |
| | 家電量販店 | 15 | 1.9 | 13 | 4.6 | 2 | 0.9 | 0 | 0.0 | |
| | 100円ショップ | 20 | 3.0 | 15 | 5.3 | 4 | 1.8 | 1 | 3.2 | |
| | 観光地の土産店 | 293 | 51.3 | 171 | 60.4 | 106 | 46.5 | 16 | 51.6 | |
| | 宿泊施設の土産店 | 5 | 1.0 | 2 | 0.7 | 3 | 1.3 | 0 | 0.0 | |
| | スーパーマーケット | 117 | 19.7 | 76 | 26.9 | 33 | 14.5 | 8 | 25.8 | |
| | コンビニエンスストア | 156 | 26.7 | 95 | 33.6 | 53 | 23.2 | 8 | 25.8 | |
| | ドラッグストア | 321 | 53.2 | 207 | 73.1 | 98 | 43.0 | 16 | 51.6 | |
| | アウトレットモール | 9 | 1.4 | 6 | 2.1 | 3 | 1.3 | 0 | 0.0 | |
| | ショッピングセンター | 120 | 17.0 | 95 | 33.6 | 21 | 9.2 | 4 | 12.9 | |
| DFS | 5 | 0.7 | 4 | 1.4 | 1 | 0.4 | 0 | 0.0 | | |
| その他商業施設等 | 91 | 21.5 | 8 | 2.8 | 82 | 36.0 | 1 | 3.2 | | |
| その他 | 2 | 0.5 | 0 | 0.0 | 2 | 0.9 | 0 | 0.0 | | |
| 買物した場所 (複数回答) | 自然景勝地 | 12 | 2.1 | 6 | 2.1 | 6 | 2.6 | 0 | 0.0 | |
| | 海岸・ビーチ | 2 | 0.4 | 1 | 0.4 | 1 | 0.4 | 0 | 0.0 | |
| | 史跡 | 1 | 0.1 | 1 | 0.4 | 0 | 0.0 | 0 | 0.0 | |
| | 城跡・城郭・宮殿 | 6 | 0.9 | 4 | 1.4 | 2 | 0.9 | 0 | 0.0 | |
| | 公園 | 4 | 0.7 | 2 | 0.7 | 2 | 0.9 | 0 | 0.0 | |
| | 動植物園・水族館 | 0 | 0.0 | 0 | 0.0 | 0 | 0.0 | 0 | 0.0 | |
| | 博物館・美術館 | 0 | 0.0 | 0 | 0.0 | 0 | 0.0 | 0 | 0.0 | |
| | テーマパーク・テーマ型観光施設 | 2 | 0.2 | 2 | 0.7 | 0 | 0.0 | 0 | 0.0 | |
| | 工場・見学施設 | 0 | 0.0 | 0 | 0.0 | 0 | 0.0 | 0 | 0.0 | |
| | 百貨店・デパート | 40 | 5.8 | 30 | 10.6 | 9 | 3.9 | 1 | 3.2 | |
| | 家電量販店 | 8 | 0.8 | 8 | 2.8 | 0 | 0.0 | 0 | 0.0 | |
| | 100円ショップ | 19 | 2.6 | 15 | 5.3 | 4 | 1.8 | 0 | 0.0 | |
| | 観光地の土産店 | 258 | 43.6 | 162 | 57.2 | 82 | 36.0 | 14 | 45.2 | |
| | 宿泊施設の土産店 | 4 | 0.7 | 2 | 0.7 | 2 | 0.9 | 0 | 0.0 | |
| | スーパーマーケット | 101 | 15.5 | 75 | 26.5 | 20 | 8.8 | 6 | 19.4 | |
| | コンビニエンスストア | 140 | 22.9 | 91 | 32.2 | 43 | 18.9 | 6 | 19.4 | |
| | ドラッグストア | 316 | 52.2 | 205 | 72.4 | 95 | 41.7 | 16 | 51.6 | |
| | アウトレットモール | 9 | 1.4 | 6 | 2.1 | 3 | 1.3 | 0 | 0.0 | |
| | ショッピングセンター | 114 | 15.6 | 93 | 32.9 | 18 | 7.9 | 3 | 9.7 | |
| DFS | 4 | 0.6 | 3 | 1.1 | 1 | 0.4 | 0 | 0.0 | | |
| その他商業施設等 | 87 | 20.7 | 7 | 2.5 | 79 | 34.6 | 1 | 3.2 | | |
| その他 | 2 | 0.5 | 0 | 0.0 | 2 | 0.9 | 0 | 0.0 | | |
| 購入したもの (複数回答) | 菓子類 | 408 | 76.1 | 237 | 84.3 | 146 | 69.2 | 25 | 86.2 | |
| | 果物・野菜・海産物 | 28 | 5.2 | 18 | 6.4 | 7 | 3.3 | 3 | 10.3 | |
| | 酒類 | 21 | 4.0 | 11 | 3.9 | 9 | 4.3 | 1 | 3.4 | |
| | その他食料品・飲料・たばこ | 101 | 18.9 | 58 | 20.6 | 37 | 17.5 | 6 | 20.7 | |
| | カメラ・ビデオカメラ・時計 | 1 | 0.3 | 0 | 0.0 | 1 | 0.5 | 0 | 0.0 | |
| | 化粧品 | 25 | 3.9 | 17 | 6.0 | 8 | 3.8 | 0 | 0.0 | |
| | 化粧品・香水 | 245 | 46.1 | 129 | 45.9 | 109 | 51.7 | 7 | 24.1 | |
| | 医薬品・健康グッズ | 351 | 62.0 | 215 | 76.5 | 122 | 57.8 | 14 | 48.3 | |
| | 伝統工芸品 | 7 | 1.6 | 3 | 1.1 | 3 | 1.4 | 1 | 3.4 | |
| | 衣類・靴・かばん | 25 | 3.4 | 20 | 7.1 | 5 | 2.4 | 0 | 0.0 | |
| | その他 | 12 | 2.9 | 3 | 1.1 | 8 | 3.8 | 1 | 3.4 | |
| | 最も満足した商品 | 菓子類 | 108 | 24.7 | 67 | 30.6 | 36 | 20.8 | 5 | 27.8 |
| | | 果物・野菜・海産物 | 7 | 2.8 | 2 | 0.9 | 3 | 1.7 | 2 | 11.1 |
| | | 酒類 | 8 | 2.7 | 2 | 0.9 | 5 | 2.9 | 1 | 5.6 |
| | | その他食料品・飲料・たばこ | 33 | 8.1 | 21 | 9.6 | 9 | 5.2 | 3 | 16.7 |
| | | カメラ・ビデオカメラ・時計 | 0 | 0.0 | 0 | 0.0 | 0 | 0.0 | 0 | 0.0 |
| | | 化粧品 | 18 | 3.4 | 13 | 5.9 | 5 | 2.9 | 0 | 0.0 |
| | | 化粧品・香水 | 75 | 20.0 | 28 | 12.8 | 45 | 26.0 | 2 | 11.1 |
| | | 医薬品・健康グッズ | 137 | 32.0 | 76 | 34.7 | 57 | 32.9 | 4 | 22.2 |
| 伝統工芸品 | | 1 | 0.3 | 0 | 0.0 | 1 | 0.6 | 0 | 0.0 | |
| 衣類・靴・かばん | | 12 | 2.4 | 8 | 3.7 | 4 | 2.3 | 0 | 0.0 | |
| その他 | | 11 | 3.7 | 2 | 0.9 | 8 | 4.6 | 1 | 5.6 | |

図表 3-12 クロス表 国籍・地域別（海路）【那覇港】（つづき）

| | | 全体 | | 台湾 | | 中国 | | その他 | |
|---------------------|---------------------------------------|-------|---------|------|---------|------|---------|------|---------|
| | | 標本数 | 構成比 (%) | 標本数 | 構成比 (%) | 標本数 | 構成比 (%) | 標本数 | 構成比 (%) |
| 沖縄旅行の満足度 | 大変満足 | 165 | 29.7 | 95 | 33.7 | 58 | 25.4 | 12 | 38.7 |
| | 満足 | 279 | 48.8 | 162 | 57.4 | 103 | 45.2 | 14 | 45.2 |
| | やや満足 | 56 | 11.6 | 23 | 8.2 | 28 | 12.3 | 5 | 16.1 |
| | 普通 | 31 | 7.4 | 2 | 0.7 | 29 | 12.7 | 0 | 0.0 |
| | やや不満 | 4 | 1.0 | 0 | 0.0 | 4 | 1.8 | 0 | 0.0 |
| | 不満 | 6 | 1.5 | 0 | 0.0 | 6 | 2.6 | 0 | 0.0 |
| | 大変不満 | 0 | 0.0 | 0 | 0.0 | 0 | 0.0 | 0 | 0.0 |
| 項目別満足度（「満足」と回答したもの） | 食事施設 | 195 | 66.3 | 127 | 74.7 | 52 | 58.4 | 16 | 80.0 |
| | 食事のメニュー・味 | 184 | 61.9 | 120 | 69.8 | 49 | 54.4 | 15 | 75.0 |
| | 観光施設 | 323 | 63.4 | 201 | 75.0 | 102 | 52.3 | 20 | 83.3 |
| | 交通機関 | 355 | 69.2 | 211 | 79.9 | 122 | 59.8 | 22 | 84.6 |
| | 土産品 | 353 | 69.4 | 215 | 81.4 | 117 | 60.9 | 21 | 77.8 |
| | 観光施設等でのおもてなし | 388 | 71.6 | 227 | 82.5 | 136 | 63.0 | 25 | 83.3 |
| | 外国語対応能力 | 345 | 64.3 | 199 | 71.1 | 124 | 58.5 | 22 | 73.3 |
| | 案内表記のわかりやすさ | 340 | 69.2 | 192 | 71.6 | 125 | 64.8 | 23 | 82.1 |
| | 面替の利便性 | 75 | 61.4 | 38 | 65.5 | 33 | 57.9 | 4 | 66.7 |
| | キャッシュレス決済（クレジットカード・電子決済・QRコード決済等）への対応 | 178 | 69.3 | 61 | 66.3 | 104 | 68.0 | 13 | 81.3 |
| | Wi-Fi | 106 | 50.5 | 45 | 47.9 | 52 | 49.5 | 9 | 60.0 |
| | CIQ（入国手続等） | 290 | 53.3 | 166 | 59.3 | 107 | 48.9 | 17 | 58.6 |
| | 滞在時間 | 207 | 34.9 | 134 | 48.0 | 62 | 27.8 | 11 | 35.5 |
| | ツアー内容 | 64 | 44.9 | 18 | 56.3 | 41 | 36.3 | 5 | 55.6 |
| | 再訪意向 | 必ず来たい | 193 | 35.3 | 108 | 38.4 | 72 | 32.0 | 13 |
| 来たい | | 226 | 38.5 | 139 | 49.5 | 77 | 34.2 | 10 | 32.3 |
| やや来たい | | 51 | 10.6 | 18 | 6.4 | 31 | 13.8 | 2 | 6.5 |
| 何とも言えない | | 47 | 10.6 | 15 | 5.3 | 27 | 12.0 | 5 | 16.1 |
| あまり来たくない | | 11 | 2.6 | 1 | 0.4 | 10 | 4.4 | 0 | 0.0 |
| 来たくない | | 9 | 2.5 | 0 | 0.0 | 8 | 3.6 | 1 | 3.2 |
| 絶対来たくない | | 0 | 0.0 | 0 | 0.0 | 0 | 0.0 | 0 | 0.0 |
| 次回の交通手段 | 航空機 | 330 | 63.6 | 171 | 61.7 | 143 | 67.1 | 16 | 53.3 |
| | クルーズ船 | 190 | 36.4 | 106 | 38.2 | 70 | 32.9 | 14 | 46.7 |
| | その他 | 212 | 40.0 | 115 | 40.8 | 79 | 35.1 | 18 | 58.1 |
| 紹介意向 | 必ず紹介したい | 240 | 41.6 | 141 | 50.0 | 89 | 39.6 | 10 | 32.3 |
| | 紹介したい | 37 | 7.3 | 16 | 5.7 | 19 | 8.4 | 2 | 6.5 |
| | やや紹介したい | 34 | 7.3 | 10 | 3.5 | 23 | 10.2 | 1 | 3.2 |
| | 何とも言えない | 6 | 1.5 | 0 | 0.0 | 6 | 2.7 | 0 | 0.0 |
| | あまり紹介したくない | 9 | 2.3 | 0 | 0.0 | 9 | 4.0 | 0 | 0.0 |
| | 紹介したくない | 0 | 0.0 | 0 | 0.0 | 0 | 0.0 | 0 | 0.0 |
| | 絶対紹介したくない | 0 | 0.0 | 0 | 0.0 | 0 | 0.0 | 0 | 0.0 |

(2) 交通機関（複数回答）

図表 3-13 交通機関（複数回答）

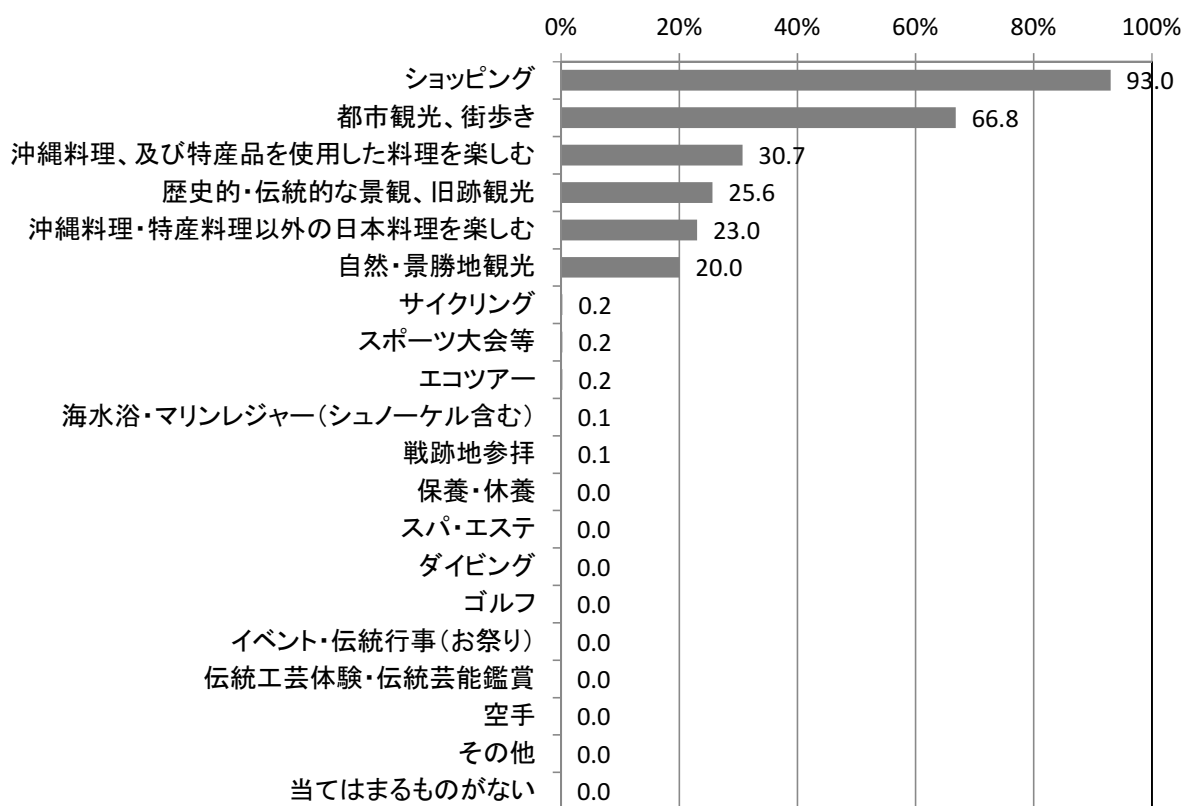


(%)

| | 全体 (539) | 台湾 (280) | 中国 (228) | その他 (31) |
|------------|----------|----------|----------|----------|
| 一般タクシー | 53.5 | 81.1 | 38.6 | 54.8 |
| 貸切バス | 35.0 | 10.0 | 50.4 | 25.8 |
| 徒歩 | 10.6 | 7.5 | 10.1 | 19.4 |
| 観光(貸切)タクシー | 1.1 | 1.1 | 1.3 | 0.0 |
| 路線バス | 0.7 | 0.7 | 0.9 | 0.0 |
| レンタカー | 0.2 | 0.7 | 0.0 | 0.0 |
| 親族・知人の車 | 0.0 | 0.0 | 0.0 | 0.0 |
| モノレール | 0.0 | 0.0 | 0.0 | 0.0 |
| 自転車 | 0.0 | 0.0 | 0.0 | 0.0 |
| その他 | 0.2 | 0.0 | 0.4 | 0.0 |

(3) 今回の旅行で行った活動（複数回答）

図表 3-1 4 活動（複数回答）

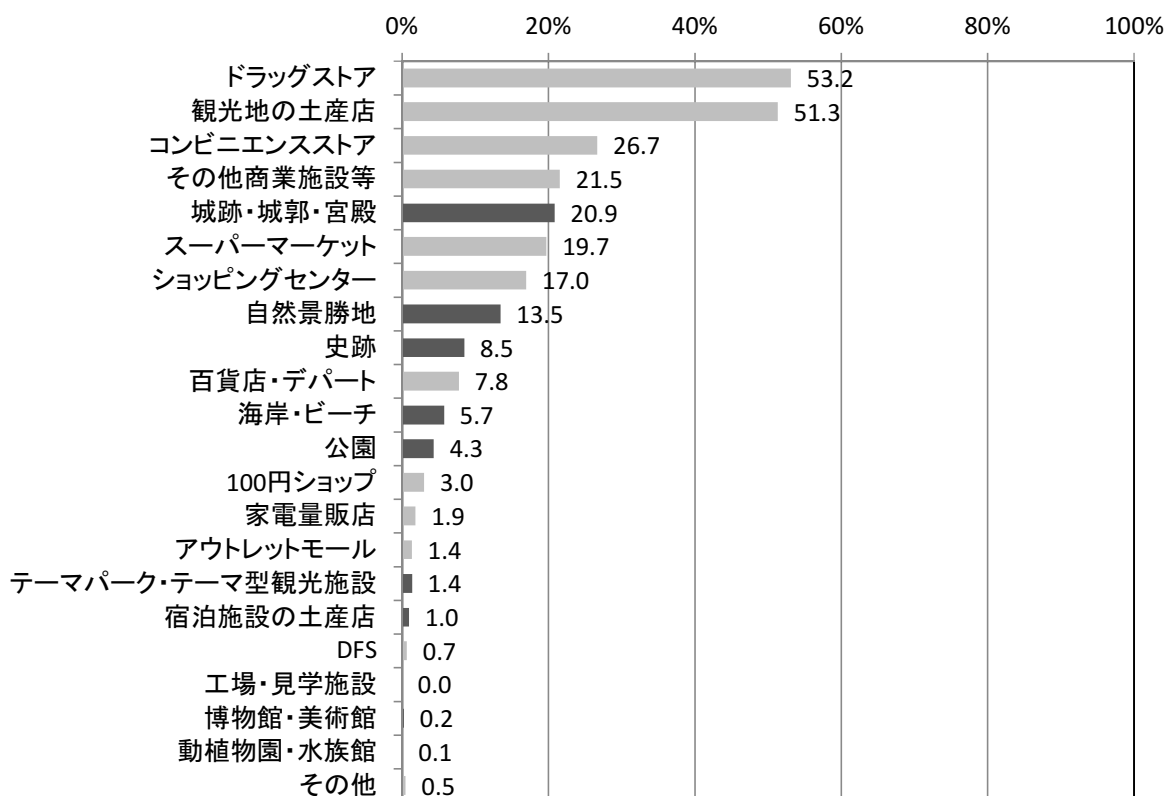


(%)

| | 全体 (540) | 台湾 (283) | 中国 (226) | その他 (31) |
|-----------------------|-------------|-------------|-------------|-------------|
| ショッピング | 93.0 | 97.9 | 91.2 | 90.3 |
| 都市観光、街歩き | 66.8 | 75.6 | 58.0 | 83.9 |
| 沖縄料理、及び特産品を使用した料理を楽しむ | 30.7 | 41.7 | 22.1 | 41.9 |
| 歴史的・伝統的な景観、旧跡観光 | 25.6 | 11.3 | 37.2 | 9.7 |
| 沖縄料理・特産料理以外の日本料理を楽しむ | 23.0 | 24.0 | 18.6 | 38.7 |
| 自然・景勝地観光 | 20.0 | 19.4 | 22.1 | 12.9 |
| サイクリング | 0.2 | 0.0 | 0.4 | 0.0 |
| スポーツ大会等 | 0.2 | 0.0 | 0.4 | 0.0 |
| エコツアー | 0.2 | 0.7 | 0.0 | 0.0 |
| 海水浴・マリンレジャー(シュノーケル含む) | 0.1 | 0.4 | 0.0 | 0.0 |
| 戦跡地参拝 | 0.1 | 0.4 | 0.0 | 0.0 |
| 保養・休養 | 0.0 | 0.0 | 0.0 | 0.0 |
| スパ・エステ | 0.0 | 0.0 | 0.0 | 0.0 |
| ダイビング | 0.0 | 0.0 | 0.0 | 0.0 |
| ゴルフ | 0.0 | 0.0 | 0.0 | 0.0 |
| イベント・伝統行事(お祭り) | 0.0 | 0.0 | 0.0 | 0.0 |
| 伝統工芸体験・伝統芸能鑑賞 | 0.0 | 0.0 | 0.0 | 0.0 |
| 空手 | 0.0 | 0.0 | 0.0 | 0.0 |
| その他 | 0.0 | 0.0 | 0.0 | 0.0 |
| 当てはまるものがない | 0.0 | 0.0 | 0.0 | 0.0 |

(4) 訪問した場所 (複数回答)

図表 3-15 訪問した場所 (複数回答)



※観光施設を濃いグレーで示した

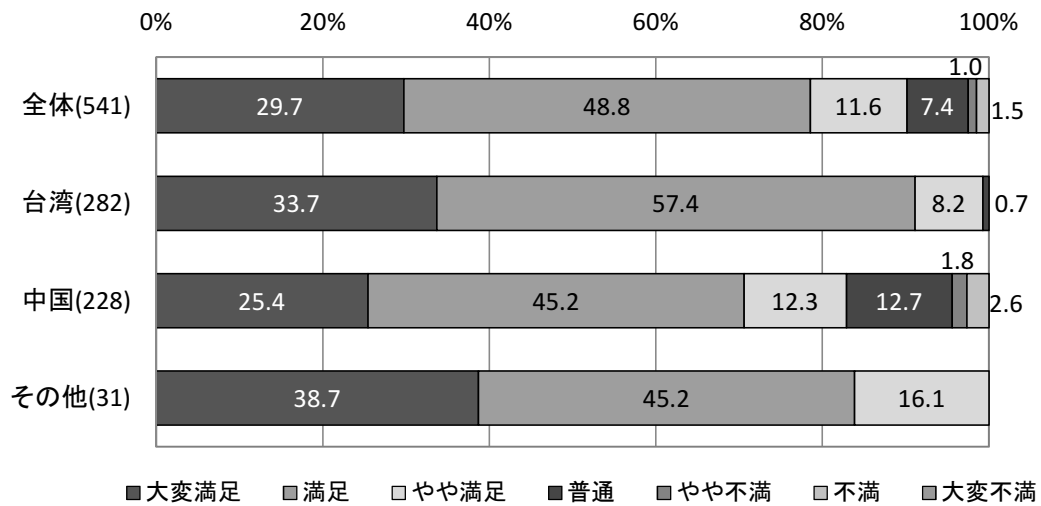
(%)

| | 全体 (542) | 台湾 (283) | 中国 (228) | その他 (31) |
|-----------------|-------------|-------------|-------------|-------------|
| ドラッグストア | 53.2 | 73.1 | 43.0 | 51.6 |
| 観光地の土産店 | 51.3 | 60.4 | 46.5 | 51.6 |
| コンビニエンスストア | 26.7 | 33.6 | 23.2 | 25.8 |
| その他商業施設等 | 21.5 | 2.8 | 36.0 | 3.2 |
| 城跡・城郭・宮殿 | 20.9 | 5.7 | 32.5 | 6.5 |
| スーパーマーケット | 19.7 | 26.9 | 14.5 | 25.8 |
| ショッピングセンター | 17.0 | 33.6 | 9.2 | 12.9 |
| 自然景勝地 | 13.5 | 14.1 | 14.0 | 9.7 |
| 史跡 | 8.5 | 8.8 | 9.6 | 3.2 |
| 百貨店・デパート | 7.8 | 12.4 | 5.7 | 6.5 |
| 海岸・ビーチ | 5.7 | 12.0 | 3.1 | 3.2 |
| 公園 | 4.3 | 3.9 | 4.8 | 3.2 |
| 100円ショップ | 3.0 | 5.3 | 1.8 | 3.2 |
| 家電量販店 | 1.9 | 4.6 | 0.9 | 0.0 |
| アウトレットモール | 1.4 | 2.1 | 1.3 | 0.0 |
| テーマパーク・テーマ型観光施設 | 1.4 | 4.6 | 0.0 | 0.0 |
| 宿泊施設の土産店 | 1.0 | 0.7 | 1.3 | 0.0 |
| DFS | 0.7 | 1.4 | 0.4 | 0.0 |
| 工場・見学施設 | 0.0 | 0.0 | 0.0 | 0.0 |
| 博物館・美術館 | 0.2 | 0.0 | 0.4 | 0.0 |
| 動植物園・水族館 | 0.1 | 0.4 | 0.0 | 0.0 |
| その他 | 0.5 | 0.0 | 0.9 | 0.0 |

3-7 沖縄旅行の評価【那覇港調査】

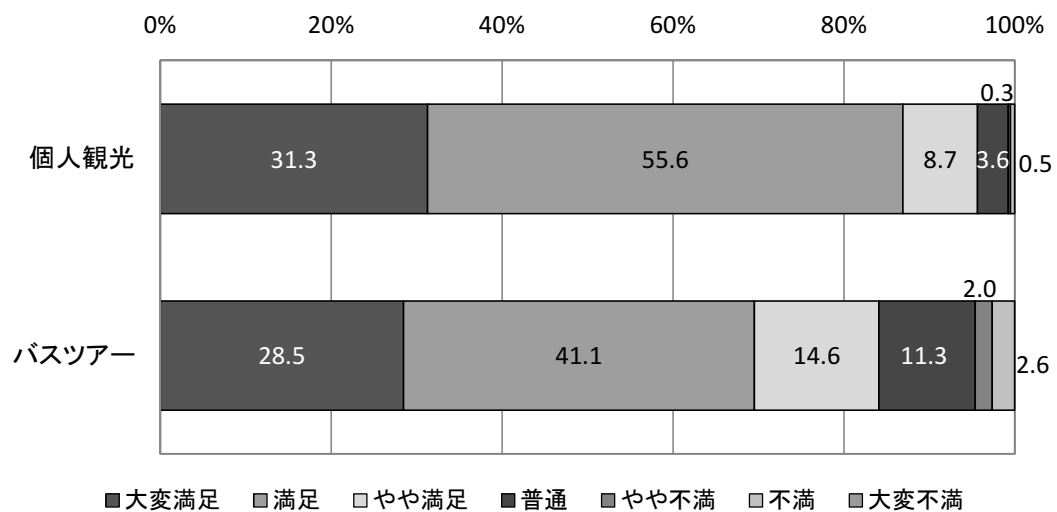
(1) 沖縄旅行全体の満足度

図表 3-16 旅行全体の満足度（国籍・地域別）



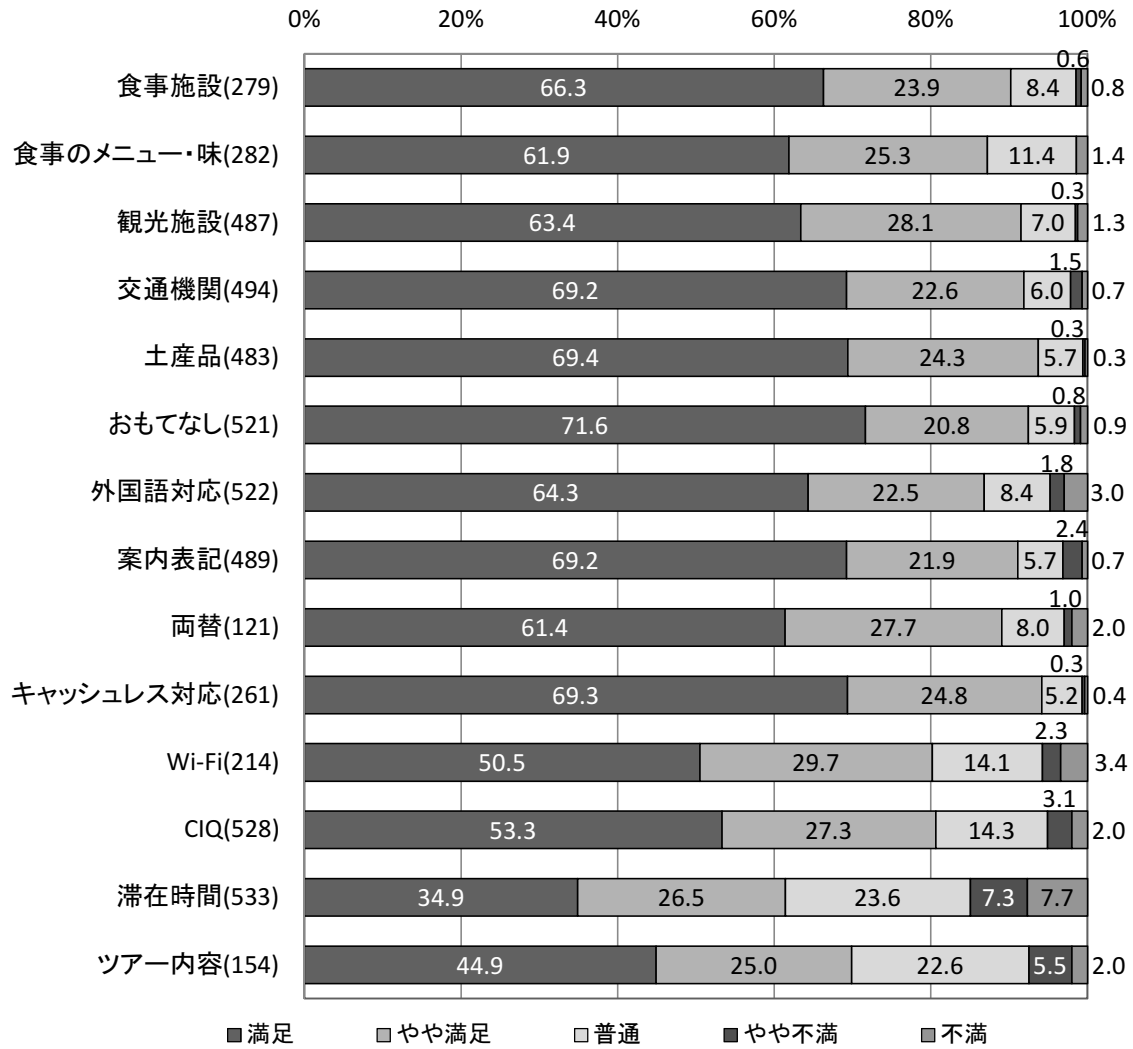
下船形態別

図表 3-17 旅行全体の満足度（下船形態別）



(2) 項目別満足度

図表 3-18 項目別満足度 (全体)



石垣港調査

ウェイトバック集計の実施について

- 海路の石垣港の集計にあたっては、国籍・地域別にウェイトバック集計を行っている（ただし、標本数は単純に加算した数値を掲載している）。

3-8 訪沖外国人観光客の属性と旅行内容【石垣港調査】

(1) 訪沖外国人観光客の属性と旅行内容

図表 3-19 クロス表 国籍・地域別（海路）【石垣港】

| | | 全体 | | 台湾 | | 中国 | | その他 | |
|------------------------|-----------------------|------|---------|------|---------|------|---------|------|---------|
| | | 標本数 | 構成比 (%) | 標本数 | 構成比 (%) | 標本数 | 構成比 (%) | 標本数 | 構成比 (%) |
| 国籍・地域 | 全体 | 331 | 100.0 | 293 | 100.0 | 36 | 100.0 | 2 | 100.0 |
| | 台湾 | 293 | 63.2 | 293 | 100.0 | 0 | 0.0 | 0 | 0.0 |
| | 中国 | 36 | 24.9 | 0 | 0.0 | 36 | 100.0 | 0 | 0.0 |
| | その他 | 2 | 12.0 | 0 | 0.0 | 0 | 0.0 | 2 | 100.0 |
| | | | | | | | | | |
| 性別 | 男性 | 134 | 38.6 | 125 | 42.7 | 8 | 22.9 | 1 | 50.0 |
| | 女性 | 196 | 61.4 | 168 | 57.3 | 27 | 77.1 | 1 | 50.0 |
| 年代 | 10代 | 11 | 2.9 | 10 | 3.4 | 1 | 2.8 | 0 | 0.0 |
| | 20代 | 48 | 18.6 | 42 | 14.5 | 5 | 13.9 | 1 | 50.0 |
| | 30代 | 66 | 16.3 | 62 | 21.4 | 4 | 11.1 | 0 | 0.0 |
| | 40代 | 86 | 23.0 | 77 | 26.6 | 9 | 25.0 | 0 | 0.0 |
| | 50代 | 64 | 23.5 | 55 | 19.0 | 8 | 22.2 | 1 | 50.0 |
| | 60代 | 43 | 13.6 | 34 | 11.7 | 9 | 25.0 | 0 | 0.0 |
| | 70代 | 10 | 2.2 | 10 | 3.4 | 0 | 0.0 | 0 | 0.0 |
| | 80歳以上 | 0 | 0.0 | 0 | 0.0 | 0 | 0.0 | 0 | 0.0 |
| 年収 | 0～120万円未満 | 21 | 26.6 | 19 | 13.4 | 1 | 25.0 | 1 | 100.0 |
| | 120～240万円未満 | 47 | 26.7 | 46 | 32.4 | 1 | 25.0 | 0 | 0.0 |
| | 240～360万円未満 | 51 | 22.7 | 51 | 35.9 | 0 | 0.0 | 0 | 0.0 |
| | 360～480万円未満 | 11 | 4.9 | 11 | 7.7 | 0 | 0.0 | 0 | 0.0 |
| | 480～600万円未満 | 2 | 0.9 | 2 | 1.4 | 0 | 0.0 | 0 | 0.0 |
| | 600万円以上 | 15 | 18.2 | 13 | 9.2 | 2 | 50.0 | 0 | 0.0 |
| 海外旅行回数 | 初めて | 18 | 8.3 | 9 | 3.1 | 9 | 25.7 | 0 | 0.0 |
| | 2回 | 19 | 6.1 | 15 | 5.2 | 4 | 11.4 | 0 | 0.0 |
| | 3～5回 | 70 | 21.6 | 57 | 19.6 | 13 | 37.1 | 0 | 0.0 |
| | 6～9回 | 38 | 9.7 | 35 | 12.0 | 3 | 8.6 | 0 | 0.0 |
| | 10回以上 | 183 | 54.2 | 175 | 60.1 | 6 | 17.1 | 2 | 100.0 |
| 訪日旅行回数 | 初めて | 63 | 26.9 | 35 | 12.0 | 28 | 77.8 | 0 | 0.0 |
| | 2回 | 46 | 12.8 | 40 | 13.7 | 6 | 16.7 | 0 | 0.0 |
| | 3～5回 | 97 | 33.1 | 94 | 32.3 | 1 | 2.8 | 2 | 100.0 |
| | 6～9回 | 28 | 6.1 | 28 | 9.6 | 0 | 0.0 | 0 | 0.0 |
| | 10回以上 | 95 | 21.1 | 94 | 32.3 | 1 | 2.8 | 0 | 0.0 |
| 沖縄旅行回数 | 初めて | 173 | 54.1 | 138 | 47.4 | 35 | 97.2 | 0 | 0.0 |
| | 2回 | 46 | 21.5 | 44 | 15.1 | 0 | 0.0 | 2 | 100.0 |
| | 3～5回 | 46 | 10.5 | 45 | 15.5 | 1 | 2.8 | 0 | 0.0 |
| | 6～9回 | 8 | 1.7 | 8 | 2.7 | 0 | 0.0 | 0 | 0.0 |
| | 10回以上 | 56 | 12.2 | 56 | 19.2 | 0 | 0.0 | 0 | 0.0 |
| 最初の交通手段 | 航空機 | 68 | 44.8 | 67 | 43.8 | 0 | 0.0 | 1 | 50.0 |
| | クルーズ船 | 87 | 55.2 | 86 | 56.2 | 0 | 0.0 | 1 | 50.0 |
| クルーズ旅行を選んだ理由 (複数回答) | 以前参加してよかった | 35 | 20.6 | 30 | 10.2 | 3 | 8.8 | 2 | 100.0 |
| | 価格が手頃 | 54 | 14.2 | 49 | 16.7 | 5 | 14.7 | 0 | 0.0 |
| | 一度乗ってみたいかった | 120 | 33.6 | 105 | 35.8 | 15 | 44.1 | 0 | 0.0 |
| | 船内の施設や娯楽を楽しみたかった | 41 | 11.4 | 36 | 12.3 | 5 | 14.7 | 0 | 0.0 |
| | 船旅が好き | 37 | 13.7 | 36 | 12.3 | 0 | 0.0 | 1 | 50.0 |
| | 旅行が魅力的だった | 16 | 3.4 | 16 | 5.5 | 0 | 0.0 | 0 | 0.0 |
| | 行きたかった寄港地が行程に含まれていた | 5 | 1.1 | 5 | 1.7 | 0 | 0.0 | 0 | 0.0 |
| | 日程に余裕があった | 23 | 5.5 | 22 | 7.5 | 1 | 2.9 | 0 | 0.0 |
| | フルサービスが魅力 | 8 | 2.8 | 6 | 2.0 | 2 | 5.9 | 0 | 0.0 |
| | ホテル移動がなく楽 | 20 | 4.8 | 19 | 6.5 | 1 | 2.9 | 0 | 0.0 |
| | 荷物を運ぶ必要がない | 27 | 6.3 | 26 | 8.9 | 1 | 2.9 | 0 | 0.0 |
| | 地上の煩わしさから解放される | 8 | 1.7 | 8 | 2.7 | 0 | 0.0 | 0 | 0.0 |
| | 家族連れで行動しやすい | 86 | 21.1 | 81 | 27.6 | 5 | 14.7 | 0 | 0.0 |
| | 社員旅行 | 14 | 4.6 | 11 | 3.8 | 3 | 8.8 | 0 | 0.0 |
| | その他 | 23 | 5.5 | 22 | 7.5 | 1 | 2.9 | 0 | 0.0 |
| | 下船形態 | 個人行動 | 294 | 82.5 | 265 | 90.4 | 28 | 77.8 | 1 |
| バスツアー | | 37 | 17.5 | 28 | 9.6 | 8 | 22.2 | 1 | 50.0 |
| 同行者 (複数回答) | 自分ひとり | 1 | 0.2 | 1 | 0.3 | 0 | 0.0 | 0 | 0.0 |
| | 夫婦・パートナー | 42 | 11.1 | 38 | 13.0 | 4 | 11.4 | 0 | 0.0 |
| | 家族・親族 | 197 | 60.6 | 182 | 62.3 | 13 | 37.1 | 2 | 100.0 |
| | 職場の同僚 | 9 | 4.4 | 4 | 1.4 | 5 | 14.3 | 0 | 0.0 |
| | 友人 | 88 | 25.0 | 76 | 26.0 | 12 | 34.3 | 0 | 0.0 |
| | その他 | 1 | 0.7 | 0 | 0.0 | 1 | 2.9 | 0 | 0.0 |
| 利用した交通機関 (複数回答) | 貸切バス | 37 | 17.7 | 28 | 9.6 | 8 | 22.9 | 1 | 50.0 |
| | 路線バス | 26 | 9.1 | 19 | 6.5 | 7 | 20.0 | 0 | 0.0 |
| | モノレール | 2 | 0.4 | 2 | 0.7 | 0 | 0.0 | 0 | 0.0 |
| | レンタカー | 42 | 9.1 | 42 | 14.4 | 0 | 0.0 | 0 | 0.0 |
| | 一般タクシー | 177 | 58.2 | 158 | 54.1 | 17 | 48.6 | 2 | 100.0 |
| | 観光(貸切)タクシー | 39 | 10.9 | 34 | 11.6 | 5 | 14.3 | 0 | 0.0 |
| | 自転車 | 0 | 0.0 | 0 | 0.0 | 0 | 0.0 | 0 | 0.0 |
| | 親族・知人の車 | 2 | 0.4 | 2 | 0.7 | 0 | 0.0 | 0 | 0.0 |
| | 徒歩 | 1 | 0.2 | 1 | 0.3 | 0 | 0.0 | 0 | 0.0 |
| | その他 | 39 | 8.9 | 38 | 13.0 | 1 | 2.9 | 0 | 0.0 |
| 活動 (複数回答) | 歴史的・伝統的な景観・旧跡観光 | 47 | 11.3 | 45 | 15.4 | 2 | 6.3 | 0 | 0.0 |
| | 自然・景勝地観光 | 125 | 37.3 | 116 | 39.7 | 8 | 25.0 | 1 | 50.0 |
| | 都市観光・街歩き | 180 | 48.6 | 172 | 58.9 | 7 | 21.9 | 1 | 50.0 |
| | 保養・休養 | 3 | 0.6 | 3 | 1.0 | 0 | 0.0 | 0 | 0.0 |
| | スパ・エステ | 1 | 0.2 | 1 | 0.3 | 0 | 0.0 | 0 | 0.0 |
| | 海水浴・マリッジ(シュノーケル含む) | 6 | 7.1 | 5 | 1.7 | 0 | 0.0 | 1 | 50.0 |
| | ダイビング | 1 | 0.2 | 1 | 0.3 | 0 | 0.0 | 0 | 0.0 |
| | ゴルフ | 0 | 0.0 | 0 | 0.0 | 0 | 0.0 | 0 | 0.0 |
| | サイクリング | 0 | 0.0 | 0 | 0.0 | 0 | 0.0 | 0 | 0.0 |
| | ショッピング | 313 | 94.9 | 283 | 96.9 | 28 | 87.5 | 2 | 100.0 |
| | 沖縄料理・及び特産品を使用した料理を楽しむ | 161 | 46.4 | 159 | 54.5 | 0 | 0.0 | 2 | 100.0 |
| | 沖縄料理・特産料理以外の日本料理を楽しむ | 93 | 25.9 | 92 | 31.5 | 0 | 0.0 | 1 | 50.0 |
| | エコツア | 1 | 0.2 | 1 | 0.3 | 0 | 0.0 | 0 | 0.0 |
| | 戦跡地参拝 | 1 | 0.2 | 1 | 0.3 | 0 | 0.0 | 0 | 0.0 |
| | イベント・伝統行事(お祭り) | 2 | 1.0 | 1 | 0.3 | 1 | 3.1 | 0 | 0.0 |
| | 伝統工芸体験・伝統芸能鑑賞 | 0 | 0.0 | 0 | 0.0 | 0 | 0.0 | 0 | 0.0 |
| | 空手 | 2 | 0.4 | 2 | 0.7 | 0 | 0.0 | 0 | 0.0 |
| | スポーツ大会等 | 1 | 0.2 | 1 | 0.3 | 0 | 0.0 | 0 | 0.0 |
| | その他 | 0 | 0.0 | 0 | 0.0 | 0 | 0.0 | 0 | 0.0 |
| | 当てはまるものがない | 1 | 0.8 | 0 | 0.0 | 1 | 3.1 | 0 | 0.0 |

図表 3-19 クロス表 国籍・地域別（海路）【石垣港】（つづき）

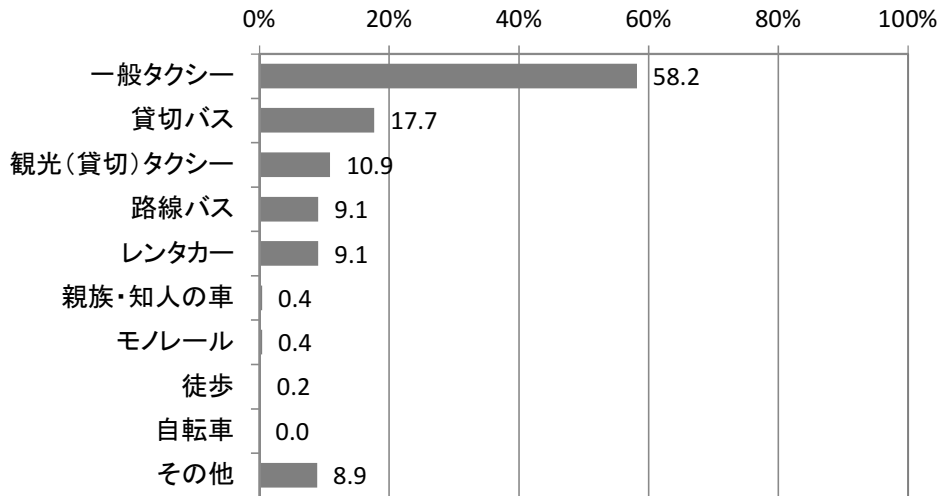
| | 全体 | | 台湾 | | 中国 | | その他 | | | |
|--------------------|-----------------------|---------------|-------|---------|-------|---------|-------|---------|-------|-----|
| | 標本数 | 構成比 (%) | 標本数 | 構成比 (%) | 標本数 | 構成比 (%) | 標本数 | 構成比 (%) | | |
| 活動の満足率 (複数回答) | 歴史的・伝統的な景観・旧跡観光 | 42 | 80.9 | 41 | 91.1 | 1 | 50.0 | 0 | - | |
| | 自然・景勝地観光 | 119 | 93.7 | 111 | 95.7 | 7 | 87.5 | 1 | 100.0 | |
| | 都市観光・街歩き | 159 | 86.2 | 153 | 89.0 | 5 | 71.4 | 1 | 100.0 | |
| | 保養・休養 | 3 | 100.0 | 3 | 100.0 | 0 | - | 0 | - | |
| | スパ・エステ | 1 | 100.0 | 1 | 100.0 | 0 | - | 0 | - | |
| | 海水浴・マリッジ・シュノーケル含む | 5 | 19.3 | 5 | 100.0 | 0 | - | 0 | 0.0 | |
| | ダイビング | 1 | 100.0 | 1 | 100.0 | 0 | - | 0 | - | |
| | ゴルフ | 0 | - | 0 | - | 0 | - | 0 | - | |
| | サイクリング | 0 | - | 0 | - | 0 | - | 0 | - | |
| | ショッピング | 292 | 91.2 | 266 | 94.0 | 24 | 85.7 | 2 | 100.0 | |
| | 沖縄料理、及び特産品を使用した料理を楽しむ | 149 | 94.0 | 147 | 92.5 | 0 | - | 2 | 100.0 | |
| | 沖縄料理・特産料理以外の日本料理を楽しむ | 89 | 96.5 | 88 | 95.7 | 0 | - | 1 | 100.0 | |
| | エコツアー | 1 | 100.0 | 1 | 100.0 | 0 | - | 0 | - | |
| | 戦跡地参拝 | 1 | 100.0 | 1 | 100.0 | 0 | - | 0 | - | |
| | イベント・伝統行事(お祭り) | 2 | 100.0 | 1 | 100.0 | 1 | 100.0 | 0 | - | |
| | 伝統工芸体験・伝統芸能鑑賞 | 0 | - | 0 | - | 0 | - | 0 | - | |
| | 空手 | 2 | 100.0 | 2 | 100.0 | 0 | - | 0 | - | |
| スポーツ大会等 | 1 | 100.0 | 1 | 100.0 | 0 | - | 0 | - | | |
| その他 | 0 | - | 0 | - | 0 | - | 0 | - | | |
| 次に行きたい活動 (複数回答) | 歴史的・伝統的な景観・旧跡観光 | 63 | 15.0 | 61 | 21.0 | 2 | 6.9 | 0 | 0.0 | |
| | 自然・景勝地観光 | 105 | 25.4 | 101 | 34.7 | 4 | 13.8 | 0 | 0.0 | |
| | 都市観光・街歩き | 127 | 31.4 | 121 | 41.6 | 6 | 20.7 | 0 | 0.0 | |
| | 保養・休養 | 9 | 3.2 | 7 | 2.4 | 2 | 6.9 | 0 | 0.0 | |
| | スパ・エステ | 11 | 8.8 | 9 | 3.1 | 1 | 3.4 | 1 | 50.0 | |
| | 海水浴・マリッジ・シュノーケル含む | 52 | 20.3 | 46 | 15.8 | 5 | 17.2 | 1 | 50.0 | |
| | ダイビング | 43 | 11.3 | 40 | 13.7 | 3 | 10.3 | 0 | 0.0 | |
| | ゴルフ | 6 | 1.9 | 5 | 1.7 | 1 | 3.4 | 0 | 0.0 | |
| | サイクリング | 19 | 5.4 | 17 | 5.8 | 2 | 6.9 | 0 | 0.0 | |
| | ショッピング | 218 | 67.2 | 195 | 67.0 | 22 | 75.9 | 1 | 50.0 | |
| | 沖縄料理、及び特産品を使用した料理を楽しむ | 125 | 36.1 | 119 | 40.9 | 5 | 17.2 | 1 | 50.0 | |
| | 沖縄料理・特産料理以外の日本料理を楽しむ | 80 | 25.7 | 75 | 25.8 | 4 | 13.8 | 1 | 50.0 | |
| | エコツアー | 14 | 3.7 | 13 | 4.5 | 1 | 3.4 | 0 | 0.0 | |
| | 戦跡地参拝 | 3 | 6.4 | 2 | 0.7 | 0 | 0.0 | 1 | 50.0 | |
| | イベント・伝統行事(お祭り) | 14 | 4.3 | 12 | 4.1 | 2 | 6.9 | 0 | 0.0 | |
| | 伝統工芸体験・伝統芸能鑑賞 | 12 | 3.2 | 11 | 3.8 | 1 | 3.4 | 0 | 0.0 | |
| | 空手 | 1 | 0.2 | 1 | 0.3 | 0 | 0.0 | 0 | 0.0 | |
| スポーツ大会等 | 4 | 0.9 | 4 | 1.4 | 0 | 0.0 | 0 | 0.0 | | |
| その他 | 0 | 0.0 | 0 | 0.0 | 0 | 0.0 | 0 | 0.0 | | |
| 当てはまるものがない | 28 | 7.4 | 26 | 8.9 | 2 | 6.9 | 0 | 0.0 | | |
| 訪問した場所 (複数回答) | 自然景勝地 | 112 | 33.7 | 104 | 35.5 | 7 | 21.2 | 1 | 50.0 | |
| | 海岸・ビーチ | 105 | 32.7 | 96 | 32.8 | 8 | 24.2 | 1 | 50.0 | |
| | 史跡 | 31 | 6.7 | 31 | 10.6 | 0 | 0.0 | 0 | 0.0 | |
| | 城跡・城郭・宮殿 | 5 | 1.1 | 5 | 1.7 | 0 | 0.0 | 0 | 0.0 | |
| | 公園 | 17 | 3.7 | 17 | 5.8 | 0 | 0.0 | 0 | 0.0 | |
| | 動植物園・水族館 | 5 | 1.1 | 5 | 1.7 | 0 | 0.0 | 0 | 0.0 | |
| | 博物館・美術館 | 3 | 0.6 | 3 | 1.0 | 0 | 0.0 | 0 | 0.0 | |
| | テーマパーク・テーマ型観光施設 | 35 | 9.2 | 32 | 10.9 | 3 | 9.1 | 0 | 0.0 | |
| | 工場・見学施設 | 4 | 0.9 | 4 | 1.4 | 0 | 0.0 | 0 | 0.0 | |
| | 百貨店・デパート | 10 | 2.2 | 10 | 3.4 | 0 | 0.0 | 0 | 0.0 | |
| | 家電量販店 | 39 | 8.4 | 39 | 13.3 | 0 | 0.0 | 0 | 0.0 | |
| | 100円ショップ | 29 | 6.8 | 28 | 9.6 | 1 | 3.0 | 0 | 0.0 | |
| | 観光地の土産店 | 118 | 31.9 | 106 | 36.2 | 12 | 36.4 | 0 | 0.0 | |
| | 宿泊施設の土産店 | 6 | 1.3 | 6 | 2.0 | 0 | 0.0 | 0 | 0.0 | |
| | スーパーマーケット | 261 | 80.7 | 235 | 80.2 | 24 | 72.7 | 2 | 100.0 | |
| | コンビニエンスストア | 166 | 58.1 | 144 | 49.1 | 20 | 60.6 | 2 | 100.0 | |
| | ドラッグストア | 258 | 71.6 | 238 | 81.2 | 19 | 57.6 | 1 | 50.0 | |
| アウトレットモール | 15 | 3.2 | 15 | 5.1 | 0 | 0.0 | 0 | 0.0 | | |
| ショッピングセンター | 86 | 23.4 | 77 | 26.3 | 9 | 27.3 | 0 | 0.0 | | |
| DFS | 2 | 0.4 | 2 | 0.7 | 0 | 0.0 | 0 | 0.0 | | |
| その他商業施設等 | 4 | 0.9 | 4 | 1.4 | 0 | 0.0 | 0 | 0.0 | | |
| その他 | 3 | 0.6 | 3 | 1.0 | 0 | 0.0 | 0 | 0.0 | | |
| 買物した場所 (複数回答) | 自然景勝地 | 25 | 5.9 | 24 | 8.2 | 1 | 2.8 | 0 | 0.0 | |
| | 海岸・ビーチ | 16 | 3.9 | 15 | 5.1 | 1 | 2.8 | 0 | 0.0 | |
| | 史跡 | 8 | 1.7 | 8 | 2.7 | 0 | 0.0 | 0 | 0.0 | |
| | 城跡・城郭・宮殿 | 0 | 0.0 | 0 | 0.0 | 0 | 0.0 | 0 | 0.0 | |
| | 公園 | 2 | 0.4 | 2 | 0.7 | 0 | 0.0 | 0 | 0.0 | |
| | 動植物園・水族館 | 0 | 0.0 | 0 | 0.0 | 0 | 0.0 | 0 | 0.0 | |
| | 博物館・美術館 | 0 | 0.0 | 0 | 0.0 | 0 | 0.0 | 0 | 0.0 | |
| | テーマパーク・テーマ型観光施設 | 11 | 2.4 | 11 | 3.8 | 0 | 0.0 | 0 | 0.0 | |
| | 工場・見学施設 | 2 | 0.4 | 2 | 0.7 | 0 | 0.0 | 0 | 0.0 | |
| | 百貨店・デパート | 8 | 1.7 | 8 | 2.7 | 0 | 0.0 | 0 | 0.0 | |
| | 家電量販店 | 33 | 7.1 | 33 | 11.3 | 0 | 0.0 | 0 | 0.0 | |
| | 100円ショップ | 26 | 6.1 | 25 | 8.5 | 1 | 2.8 | 0 | 0.0 | |
| | 観光地の土産店 | 114 | 30.3 | 102 | 34.8 | 12 | 33.3 | 0 | 0.0 | |
| | 宿泊施設の土産店 | 4 | 0.9 | 4 | 1.4 | 0 | 0.0 | 0 | 0.0 | |
| | スーパーマーケット | 258 | 78.1 | 233 | 79.5 | 23 | 63.9 | 2 | 100.0 | |
| | コンビニエンスストア | 161 | 55.8 | 139 | 47.4 | 20 | 55.6 | 2 | 100.0 | |
| | ドラッグストア | 256 | 70.0 | 236 | 80.5 | 19 | 52.8 | 1 | 50.0 | |
| アウトレットモール | 14 | 3.0 | 14 | 4.8 | 0 | 0.0 | 0 | 0.0 | | |
| ショッピングセンター | 86 | 22.8 | 77 | 26.3 | 9 | 25.0 | 0 | 0.0 | | |
| DFS | 0 | 0.0 | 0 | 0.0 | 0 | 0.0 | 0 | 0.0 | | |
| その他商業施設等 | 3 | 0.6 | 3 | 1.0 | 0 | 0.0 | 0 | 0.0 | | |
| その他 | 3 | 0.6 | 3 | 1.0 | 0 | 0.0 | 0 | 0.0 | | |
| 購入したもの (複数回答) | 菓子類 | 279 | 82.1 | 254 | 86.7 | 24 | 85.7 | 1 | 50.0 | |
| | 果物・野菜・海産物 | 55 | 14.5 | 51 | 17.4 | 4 | 14.3 | 0 | 0.0 | |
| | 酒類 | 41 | 9.5 | 40 | 13.7 | 1 | 3.6 | 0 | 0.0 | |
| | その他食料品・飲料・たばこ | 115 | 33.2 | 110 | 37.5 | 4 | 14.3 | 1 | 50.0 | |
| | カメラ・ビデオカメラ・時計 | 2 | 0.4 | 2 | 0.7 | 0 | 0.0 | 0 | 0.0 | |
| | 電化製品 | 50 | 16.5 | 49 | 16.7 | 0 | 0.0 | 1 | 50.0 | |
| | 化粧品・香水 | 152 | 52.4 | 138 | 47.1 | 12 | 42.9 | 2 | 100.0 | |
| | 医薬品・健康グッズ | 199 | 62.5 | 185 | 63.1 | 12 | 42.9 | 2 | 100.0 | |
| | 伝統工芸品 | 19 | 4.1 | 19 | 6.5 | 0 | 0.0 | 0 | 0.0 | |
| | 衣類・靴・かばん | 35 | 7.5 | 35 | 11.9 | 0 | 0.0 | 0 | 0.0 | |
| | その他 | 17 | 5.0 | 15 | 5.1 | 2 | 7.1 | 0 | 0.0 | |
| | 最も満足した商品 | 菓子類 | 63 | 28.2 | 60 | 29.9 | 3 | 37.5 | 0 | 0.0 |
| | | 果物・野菜・海産物 | 8 | 2.5 | 8 | 4.0 | 0 | 0.0 | 0 | 0.0 |
| | | 酒類 | 7 | 2.2 | 7 | 3.5 | 0 | 0.0 | 0 | 0.0 |
| | | その他食料品・飲料・たばこ | 18 | 5.7 | 18 | 9.0 | 0 | 0.0 | 0 | 0.0 |
| | | カメラ・ビデオカメラ・時計 | 2 | 0.6 | 2 | 1.0 | 0 | 0.0 | 0 | 0.0 |
| | | 電化製品 | 27 | 8.5 | 27 | 13.4 | 0 | 0.0 | 0 | 0.0 |
| 化粧品・香水 | | 18 | 8.5 | 17 | 8.5 | 1 | 12.5 | 0 | 0.0 | |
| 医薬品・健康グッズ | | 46 | 34.5 | 42 | 20.9 | 3 | 37.5 | 1 | 100.0 | |
| 伝統工芸品 | | 3 | 0.9 | 3 | 1.5 | 0 | 0.0 | 0 | 0.0 | |
| 衣類・靴・かばん | | 6 | 1.9 | 6 | 3.0 | 0 | 0.0 | 0 | 0.0 | |
| その他 | | 12 | 6.6 | 11 | 5.5 | 1 | 12.5 | 0 | 0.0 | |

図表 3-19 クロス表 国籍・地域別（海路）【石垣港】（つづき）

| | 全体 | | 台湾 | | 中国 | | その他 | | |
|---------------------|---------------------------------------|---------|------|---------|------|---------|------|---------|-------|
| | 標本数 | 構成比 (%) | 標本数 | 構成比 (%) | 標本数 | 構成比 (%) | 標本数 | 構成比 (%) | |
| 沖縄旅行の満足度 | 大変満足 | 32 | 7.4 | 31 | 10.6 | 1 | 2.9 | 0 | 0.0 |
| | 満足 | 211 | 60.8 | 191 | 65.4 | 19 | 54.3 | 1 | 50.0 |
| | やや満足 | 45 | 16.5 | 42 | 14.4 | 2 | 5.7 | 1 | 50.0 |
| | 普通 | 30 | 11.9 | 19 | 6.5 | 11 | 31.4 | 0 | 0.0 |
| | やや不満 | 2 | 0.4 | 2 | 0.7 | 0 | 0.0 | 0 | 0.0 |
| | 不満 | 8 | 2.2 | 7 | 2.4 | 1 | 2.9 | 0 | 0.0 |
| | 大変不満 | 1 | 0.7 | 0 | 0.0 | 1 | 2.9 | 0 | 0.0 |
| 項目別満足度（「満足」と回答したもの） | 食事施設 | 186 | 71.2 | 177 | 72.5 | 7 | 53.8 | 2 | 100.0 |
| | 食事のメニュー・味 | 176 | 68.8 | 167 | 68.7 | 7 | 53.8 | 2 | 100.0 |
| | 観光施設 | 140 | 68.2 | 124 | 67.8 | 14 | 53.8 | 2 | 100.0 |
| | 交通機関 | 206 | 64.0 | 188 | 64.4 | 16 | 45.7 | 2 | 100.0 |
| | 土産品 | 194 | 66.3 | 179 | 66.3 | 13 | 50.0 | 2 | 100.0 |
| | 観光施設等でのおもてなし | 193 | 69.8 | 176 | 71.8 | 16 | 50.0 | 1 | 100.0 |
| | 外国語対応能力 | 133 | 44.9 | 124 | 42.6 | 7 | 24.1 | 2 | 100.0 |
| | 案内表記のわかりやすさ | 132 | 54.5 | 125 | 55.6 | 6 | 30.0 | 1 | 100.0 |
| | 面談の利便性 | 26 | 44.1 | 25 | 58.1 | 1 | 8.3 | 0 | - |
| | キャッシュレス決済（クレジットカード・電子決済・QRコード決済等）への対応 | 111 | 66.7 | 102 | 75.6 | 7 | 28.0 | 2 | 100.0 |
| | Wi-Fi | 59 | 38.3 | 57 | 48.3 | 1 | 7.1 | 1 | 50.0 |
| | CIQ（入国手続等） | 163 | 50.8 | 159 | 58.0 | 3 | 8.6 | 1 | 100.0 |
| | 滞在時間 | 110 | 35.2 | 108 | 36.9 | 0 | 0.0 | 2 | 100.0 |
| | ツアー内容 | 40 | 51.2 | 35 | 52.2 | 3 | 25.0 | 2 | 100.0 |
| 再訪意向 | 必ず来たい | 76 | 23.6 | 72 | 24.6 | 3 | 8.3 | 1 | 50.0 |
| | 来たい | 172 | 50.0 | 156 | 53.2 | 15 | 41.7 | 1 | 50.0 |
| | やや来たい | 35 | 12.3 | 25 | 8.5 | 10 | 27.8 | 0 | 0.0 |
| | 何とも言えない | 34 | 9.2 | 30 | 10.2 | 4 | 11.1 | 0 | 0.0 |
| | あまり来たくない | 8 | 3.2 | 5 | 1.7 | 3 | 8.3 | 0 | 0.0 |
| | 来たくない | 4 | 0.9 | 4 | 1.4 | 0 | 0.0 | 0 | 0.0 |
| | 絶対来たくない | 2 | 0.9 | 1 | 0.3 | 1 | 2.8 | 0 | 0.0 |
| 次回の交通手段 | 航空機 | 147 | 54.5 | 120 | 43.8 | 26 | 83.9 | 1 | 50.0 |
| | クルーズ船 | 160 | 45.5 | 154 | 56.2 | 5 | 16.1 | 1 | 50.0 |
| 紹介意向 | 必ず紹介したい | 85 | 25.0 | 82 | 28.0 | 2 | 5.6 | 1 | 50.0 |
| | 紹介したい | 188 | 56.3 | 166 | 56.7 | 21 | 58.3 | 1 | 50.0 |
| | やや紹介したい | 37 | 10.8 | 31 | 10.6 | 6 | 16.7 | 0 | 0.0 |
| | 何とも言えない | 13 | 5.2 | 8 | 2.7 | 5 | 13.9 | 0 | 0.0 |
| | あまり紹介したくない | 3 | 1.1 | 2 | 0.7 | 1 | 2.8 | 0 | 0.0 |
| | 紹介したくない | 4 | 0.9 | 4 | 1.4 | 0 | 0.0 | 0 | 0.0 |
| | 絶対紹介したくない | 1 | 0.7 | 0 | 0.0 | 1 | 2.8 | 0 | 0.0 |

(2) 交通機関（複数回答）

図表 3-20 交通機関（複数回答）

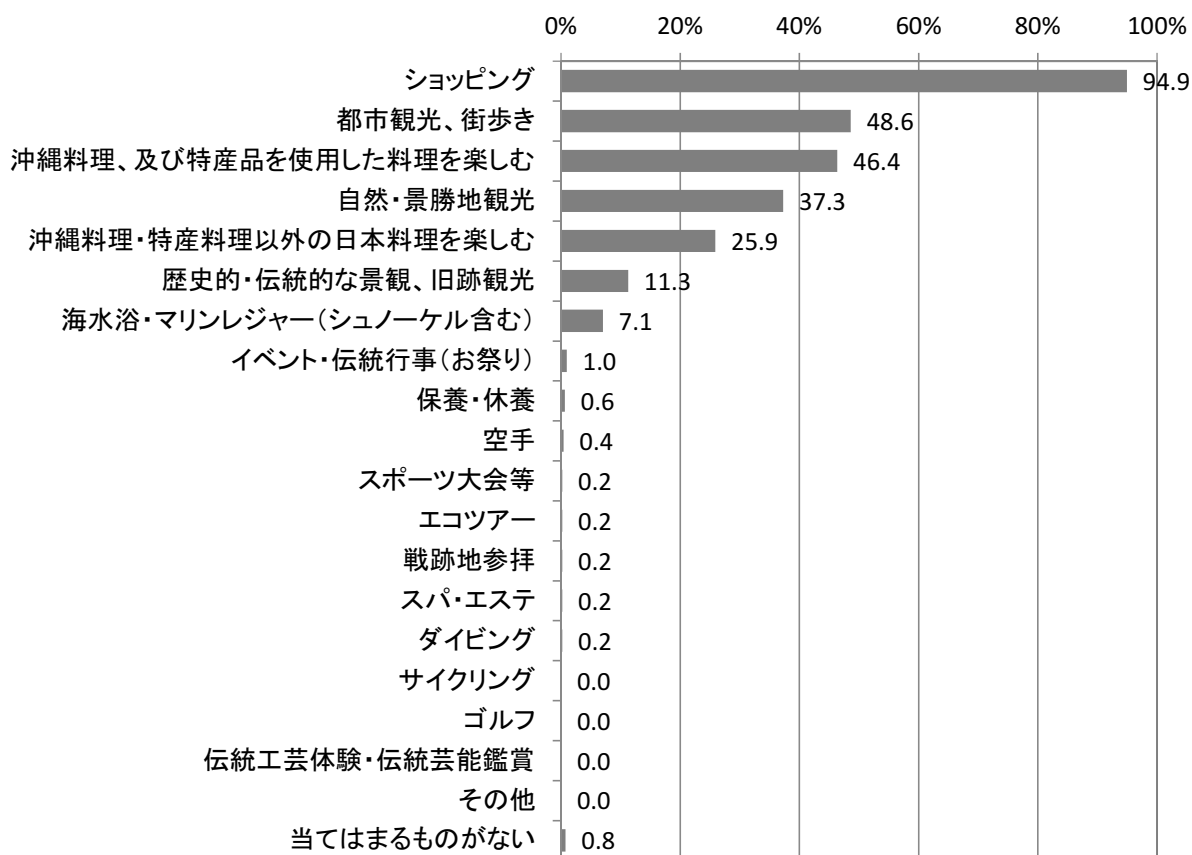


(%)

| | 全体 (329) | 台湾 (292) | 中国 (35) | その他 (2) |
|------------|----------|----------|---------|---------|
| 一般タクシー | 58.2 | 54.1 | 48.6 | 100.0 |
| 貸切バス | 17.7 | 9.6 | 22.9 | 50.0 |
| 観光(貸切)タクシー | 10.9 | 11.6 | 14.3 | 0.0 |
| 路線バス | 9.1 | 6.5 | 20.0 | 0.0 |
| レンタカー | 9.1 | 14.4 | 0.0 | 0.0 |
| 親族・知人の車 | 0.4 | 0.7 | 0.0 | 0.0 |
| モノレール | 0.4 | 0.7 | 0.0 | 0.0 |
| 徒歩 | 0.2 | 0.3 | 0.0 | 0.0 |
| 自転車 | 0.0 | 0.0 | 0.0 | 0.0 |
| その他 | 8.9 | 13.0 | 2.9 | 0.0 |

(3) 今回の旅行で行った活動（複数回答）

図表 3-2 1 活動（複数回答）

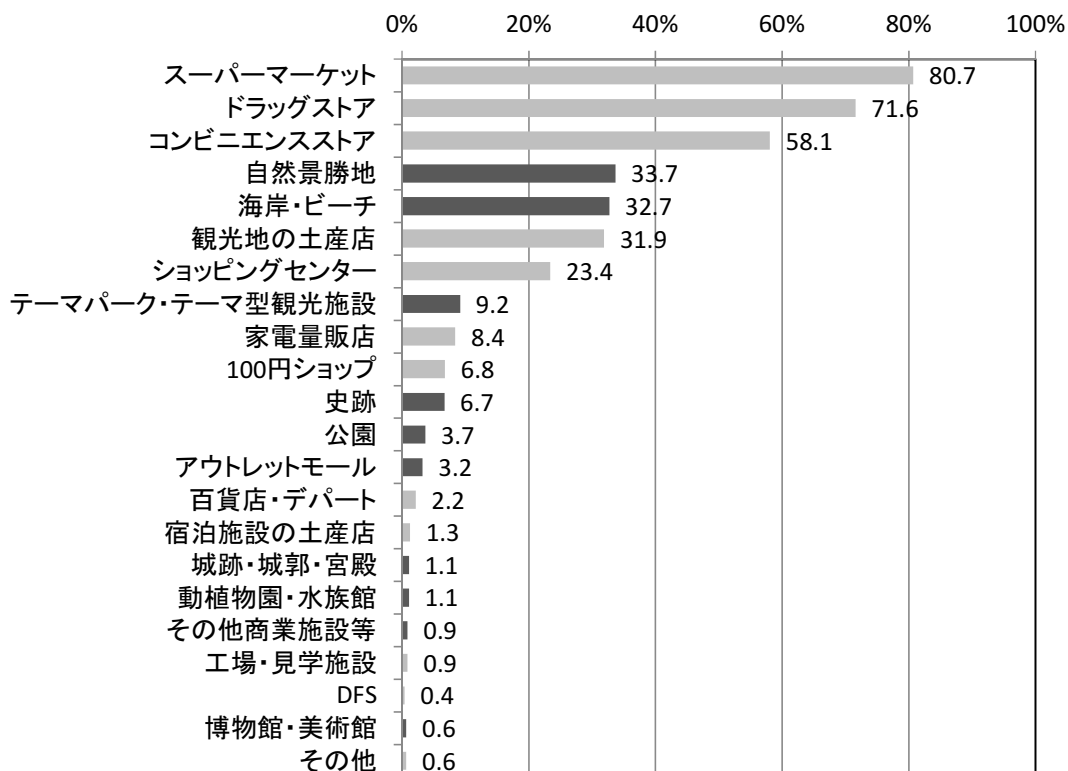


(%)

| | 全体 (326) | 台湾 (292) | 中国 (32) | その他 (2) |
|-----------------------|-------------|-------------|------------|------------|
| ショッピング | 94.9 | 96.9 | 87.5 | 100.0 |
| 都市観光、街歩き | 48.6 | 58.9 | 21.9 | 50.0 |
| 沖縄料理、及び特産品を使用した料理を楽しむ | 46.4 | 54.5 | 0.0 | 100.0 |
| 自然・景勝地観光 | 37.3 | 39.7 | 25.0 | 50.0 |
| 沖縄料理・特産料理以外の日本料理を楽しむ | 25.9 | 31.5 | 0.0 | 50.0 |
| 歴史的・伝統的な景観、旧跡観光 | 11.3 | 15.4 | 6.3 | 0.0 |
| 海水浴・マリレジャー(シュノーケル含む) | 7.1 | 1.7 | 0.0 | 50.0 |
| イベント・伝統行事(お祭り) | 1.0 | 0.3 | 3.1 | 0.0 |
| 保養・休養 | 0.6 | 1.0 | 0.0 | 0.0 |
| 空手 | 0.4 | 0.7 | 0.0 | 0.0 |
| スポーツ大会等 | 0.2 | 0.3 | 0.0 | 0.0 |
| エコツアー | 0.2 | 0.3 | 0.0 | 0.0 |
| 戦跡地参拝 | 0.2 | 0.3 | 0.0 | 0.0 |
| スパ・エステ | 0.2 | 0.3 | 0.0 | 0.0 |
| ダイビング | 0.2 | 0.3 | 0.0 | 0.0 |
| サイクリング | 0.0 | 0.0 | 0.0 | 0.0 |
| ゴルフ | 0.0 | 0.0 | 0.0 | 0.0 |
| 伝統工芸体験・伝統芸能鑑賞 | 0.0 | 0.0 | 0.0 | 0.0 |
| その他 | 0.0 | 0.0 | 0.0 | 0.0 |
| 当てはまるものがない | 0.8 | 0.0 | 3.1 | 0.0 |

(4) 訪問した場所（複数回答）

図表 3-2 2 訪問した場所（複数回答）



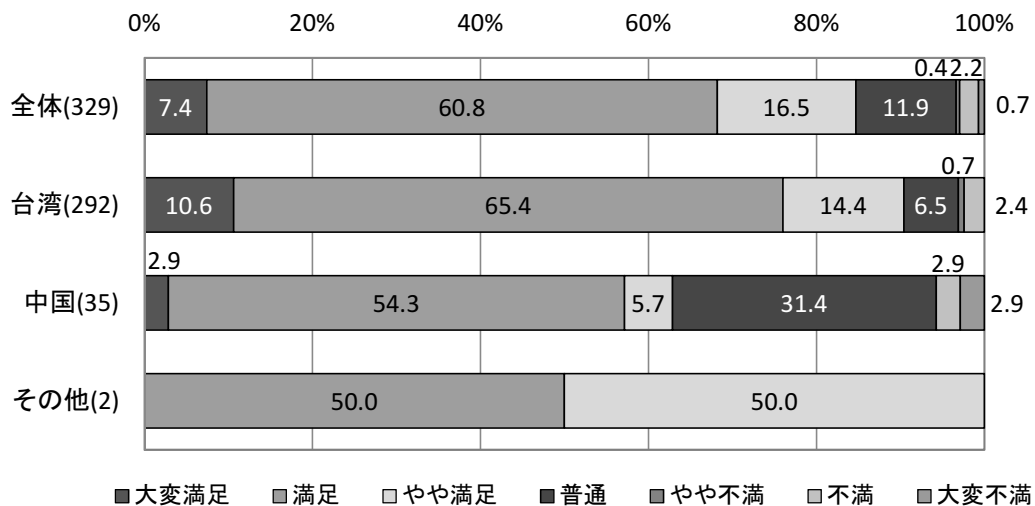
※観光施設を濃いグレーで示した

| | (%) | | | |
|-----------------|-------------|-------------|------------|------------|
| | 全体 (328) | 台湾 (293) | 中国 (33) | その他 (2) |
| スーパーマーケット | 80.7 | 80.2 | 72.7 | 100.0 |
| ドラッグストア | 71.6 | 81.2 | 57.6 | 50.0 |
| コンビニエンスストア | 58.1 | 49.1 | 60.6 | 100.0 |
| 自然景勝地 | 33.7 | 35.5 | 21.2 | 50.0 |
| 海岸・ビーチ | 32.7 | 32.8 | 24.2 | 50.0 |
| 観光地の土産店 | 31.9 | 36.2 | 36.4 | 0.0 |
| ショッピングセンター | 23.4 | 26.3 | 27.3 | 0.0 |
| テーマパーク・テーマ型観光施設 | 9.2 | 10.9 | 9.1 | 0.0 |
| 家電量販店 | 8.4 | 13.3 | 0.0 | 0.0 |
| 100円ショップ | 6.8 | 9.6 | 3.0 | 0.0 |
| 史跡 | 6.7 | 10.6 | 0.0 | 0.0 |
| 公園 | 3.7 | 5.8 | 0.0 | 0.0 |
| アウトレットモール | 3.2 | 5.1 | 0.0 | 0.0 |
| 百貨店・デパート | 2.2 | 3.4 | 0.0 | 0.0 |
| 宿泊施設の土産店 | 1.3 | 2.0 | 0.0 | 0.0 |
| 城跡・城郭・宮殿 | 1.1 | 1.7 | 0.0 | 0.0 |
| 動植物園・水族館 | 1.1 | 1.7 | 0.0 | 0.0 |
| その他商業施設等 | 0.9 | 1.4 | 0.0 | 0.0 |
| 工場・見学施設 | 0.9 | 1.4 | 0.0 | 0.0 |
| DFS | 0.4 | 0.7 | 0.0 | 0.0 |
| 博物館・美術館 | 0.6 | 1.0 | 0.0 | 0.0 |
| その他 | 0.6 | 1.0 | 0.0 | 0.0 |

3-9 沖縄旅行の評価【石垣港調査】

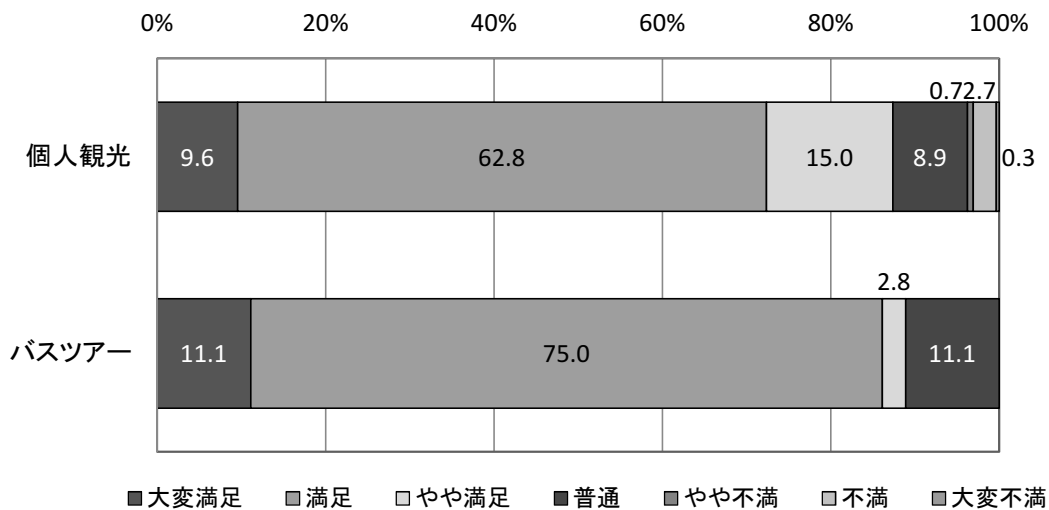
(1) 沖縄旅行全体の満足度

図表 3-23 旅行全体の満足度



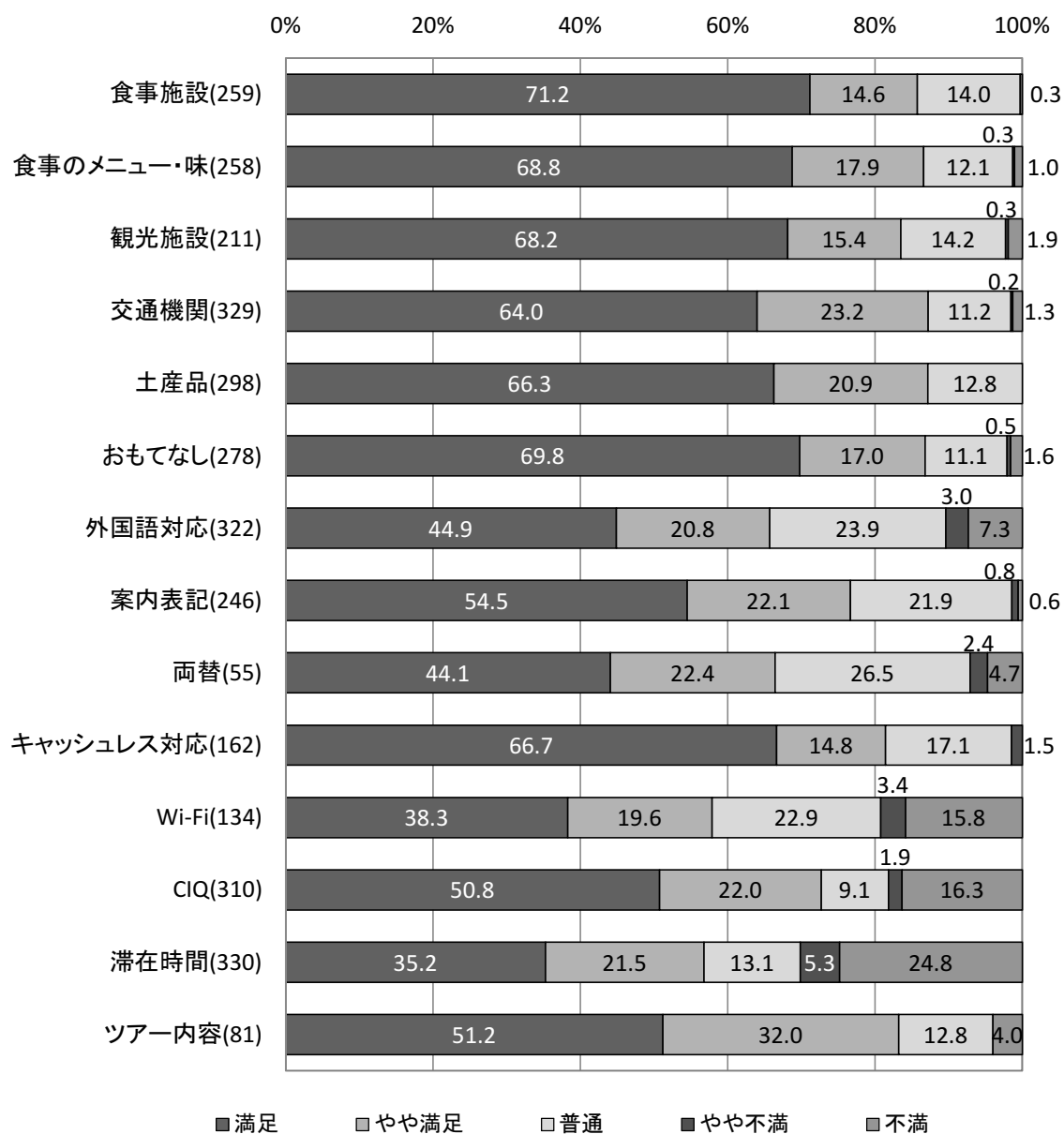
下船形態別

図表 3-24 旅行全体の満足度（下船形態別）



(2) 項目別満足度

図表 3-2 5 項目別満足度 (全体)



平良港調査

ウェイトバック集計の実施について

- 海路の平良港の集計にあたっては、国籍・地域別にウェイトバック集計を行っている（ただし、標本数は単純に加算した数値を掲載している）。

3-10 訪沖外国人観光客の属性と旅行内容【平良港調査】

(1) 訪沖外国人観光客の属性と旅行内容

図表 3-26 クロス表 国籍・地域別(海路)【平良港】

| | | 全体 | | 台湾 | | 中国 | | その他 | |
|--------------------|-----------------------|------|---------|------|---------|------|---------|------|---------|
| | | 標本数 | 構成比 (%) | 標本数 | 構成比 (%) | 標本数 | 構成比 (%) | 標本数 | 構成比 (%) |
| 国籍・地域 | 全体 | 291 | 100.0 | 195 | 100.0 | 79 | 100.0 | 17 | 100.0 |
| | 台湾 | 195 | 19.1 | 195 | 100.0 | 0 | 0.0 | 0 | 0.0 |
| | 中国 | 79 | 69.4 | 0 | 0.0 | 79 | 100.0 | 0 | 0.0 |
| | その他 | 17 | 11.5 | 0 | 0.0 | 0 | 0.0 | 17 | 100.0 |
| 性別 | 男性 | 135 | 44.3 | 94 | 48.5 | 36 | 45.6 | 5 | 29.4 |
| | 女性 | 155 | 55.7 | 100 | 51.5 | 43 | 54.4 | 12 | 70.6 |
| 年代 | 10代 | 4 | 3.3 | 0 | 0.0 | 3 | 3.8 | 1 | 5.9 |
| | 20代 | 40 | 14.6 | 25 | 12.8 | 10 | 12.7 | 5 | 29.4 |
| | 30代 | 89 | 41.1 | 46 | 23.6 | 37 | 46.8 | 6 | 35.3 |
| | 40代 | 75 | 26.2 | 50 | 25.6 | 22 | 27.8 | 3 | 17.6 |
| | 50代 | 65 | 22.2 | 57 | 29.2 | 6 | 7.6 | 2 | 11.8 |
| | 60代 | 14 | 2.2 | 13 | 6.7 | 1 | 1.3 | 0 | 0.0 |
| | 70代 | 3 | 0.3 | 3 | 1.5 | 0 | 0.0 | 0 | 0.0 |
| | 80歳以上 | 1 | 0.1 | 1 | 0.5 | 0 | 0.0 | 0 | 0.0 |
| 年収 | 0~120万円未満 | 6 | 6.5 | 5 | 13.9 | 0 | 0.0 | 1 | 33.3 |
| | 120~240万円未満 | 8 | 4.2 | 8 | 22.2 | 0 | 0.0 | 0 | 0.0 |
| | 240~360万円未満 | 20 | 54.6 | 14 | 38.9 | 5 | 62.5 | 1 | 33.3 |
| | 360~480万円未満 | 3 | 17.9 | 1 | 2.8 | 2 | 25.0 | 0 | 0.0 |
| | 480~600万円未満 | 2 | 1.1 | 2 | 5.6 | 0 | 0.0 | 0 | 0.0 |
| | 600万円以上 | 8 | 15.7 | 6 | 16.7 | 1 | 12.5 | 1 | 33.3 |
| 海外旅行回数 | 初めて | 27 | 17.5 | 8 | 4.1 | 19 | 24.1 | 0 | 0.0 |
| | 2回 | 22 | 10.7 | 11 | 5.6 | 11 | 13.9 | 0 | 0.0 |
| | 3~5回 | 84 | 35.9 | 47 | 24.1 | 31 | 39.2 | 6 | 35.3 |
| | 6~9回 | 25 | 9.7 | 15 | 7.7 | 7 | 8.9 | 3 | 17.6 |
| | 10回以上 | 133 | 26.3 | 114 | 58.5 | 11 | 13.9 | 8 | 47.1 |
| 訪日旅行回数 | 初めて | 83 | 46.0 | 34 | 17.4 | 47 | 59.5 | 2 | 11.8 |
| | 2回 | 42 | 19.3 | 21 | 10.8 | 15 | 19.0 | 6 | 35.3 |
| | 3~5回 | 70 | 21.5 | 50 | 25.6 | 15 | 19.0 | 5 | 29.4 |
| | 6~9回 | 30 | 5.7 | 26 | 13.3 | 2 | 2.5 | 2 | 11.8 |
| | 10回以上 | 66 | 7.6 | 64 | 32.8 | 0 | 0.0 | 2 | 11.8 |
| 沖縄旅行回数 | 初めて | 168 | 82.9 | 79 | 40.7 | 74 | 93.7 | 15 | 88.2 |
| | 2回 | 38 | 8.8 | 31 | 16.0 | 5 | 6.3 | 2 | 11.8 |
| | 3~5回 | 34 | 3.3 | 34 | 17.5 | 0 | 0.0 | 0 | 0.0 |
| | 6~9回 | 14 | 1.4 | 14 | 7.2 | 0 | 0.0 | 0 | 0.0 |
| | 10回以上 | 36 | 3.5 | 36 | 18.6 | 0 | 0.0 | 0 | 0.0 |
| 最初の交通手段 | 航空機 | 45 | 76.1 | 40 | 35.1 | 5 | 100.0 | 0 | 0.0 |
| | クルーズ船 | 76 | 23.9 | 74 | 64.9 | 0 | 0.0 | 2 | 100.0 |
| クルーズ旅行を選んだ理由(複数回答) | 以前参加してよかった | 32 | 6.3 | 28 | 14.4 | 4 | 5.1 | 0 | 0.0 |
| | 価格が手頃 | 80 | 27.1 | 55 | 28.2 | 24 | 30.4 | 1 | 5.9 |
| | 一度乗ってみたかった | 83 | 35.0 | 47 | 24.1 | 30 | 38.0 | 6 | 35.3 |
| | 船内の施設や娯楽を楽しみたかった | 35 | 16.1 | 18 | 9.2 | 14 | 17.7 | 3 | 17.6 |
| | 船旅が好き | 52 | 14.4 | 39 | 20.0 | 9 | 11.4 | 4 | 23.5 |
| | 行程が魅力的だった | 12 | 4.3 | 8 | 4.1 | 4 | 5.1 | 0 | 0.0 |
| | 行きたかった寄港地が行程に含まれていた | 8 | 2.9 | 5 | 2.6 | 2 | 2.5 | 1 | 5.9 |
| | 日程に余裕があった | 16 | 5.8 | 10 | 5.1 | 4 | 5.1 | 2 | 11.8 |
| | フルサービスが魅力 | 14 | 8.2 | 5 | 2.6 | 8 | 10.1 | 1 | 5.9 |
| | ホテル移動が楽 | 17 | 7.7 | 9 | 4.6 | 7 | 8.9 | 1 | 5.9 |
| | 荷物を運ぶ必要がない | 36 | 14.2 | 22 | 11.3 | 13 | 16.5 | 1 | 5.9 |
| | 地上の煩わしさから解放される | 10 | 4.1 | 6 | 3.1 | 4 | 5.1 | 0 | 0.0 |
| | 家族連れで行動しやすい | 59 | 18.6 | 41 | 21.0 | 12 | 15.2 | 6 | 35.3 |
| | 社員旅行 | 2 | 0.2 | 2 | 1.0 | 0 | 0.0 | 0 | 0.0 |
| | その他 | 4 | 0.4 | 4 | 2.1 | 0 | 0.0 | 0 | 0.0 |
| 下船形態 | 個人行動 | 215 | 59.4 | 163 | 83.6 | 41 | 51.9 | 11 | 64.7 |
| | バスツアー | 76 | 40.6 | 32 | 16.4 | 38 | 48.1 | 6 | 35.3 |
| 同行者(複数回答) | 自分ひとり | 10 | 4.8 | 5 | 2.6 | 4 | 5.3 | 1 | 5.9 |
| | 夫婦・パートナー | 53 | 15.3 | 40 | 20.5 | 11 | 14.5 | 2 | 11.8 |
| | 家族・親族 | 158 | 62.7 | 96 | 49.2 | 48 | 63.2 | 14 | 82.4 |
| | 職場の同僚 | 4 | 1.2 | 3 | 1.5 | 1 | 1.3 | 0 | 0.0 |
| | 友人 | 77 | 17.3 | 65 | 33.3 | 12 | 15.8 | 0 | 0.0 |
| | その他 | 0 | 0.0 | 0 | 0.0 | 0 | 0.0 | 0 | 0.0 |
| | 利用した交通機関(複数回答) | 貸切バス | 76 | 40.6 | 32 | 16.4 | 38 | 48.1 | 6 |
| 路線バス | 12 | 9.0 | 2 | 1.0 | 10 | 12.7 | 0 | 0.0 | |
| モノレール | 0 | 0.0 | 0 | 0.0 | 0 | 0.0 | 0 | 0.0 | |
| レンタカー | 5 | 0.5 | 5 | 2.6 | 0 | 0.0 | 0 | 0.0 | |
| 一般タクシー | 182 | 44.1 | 146 | 74.9 | 27 | 34.2 | 9 | 52.9 | |
| 観光(貸切)タクシー | 19 | 6.9 | 12 | 6.2 | 5 | 6.3 | 2 | 11.8 | |
| 自転車 | 0 | 0.0 | 0 | 0.0 | 0 | 0.0 | 0 | 0.0 | |
| 親族・知人の車 | 3 | 0.3 | 3 | 1.5 | 0 | 0.0 | 0 | 0.0 | |
| 徒歩 | 11 | 8.9 | 1 | 0.5 | 10 | 12.7 | 0 | 0.0 | |
| その他 | 1 | 0.1 | 1 | 0.5 | 0 | 0.0 | 0 | 0.0 | |
| 活動(複数回答) | 歴史的・伝統的な景観、旧跡観光 | 26 | 5.5 | 22 | 11.3 | 3 | 3.8 | 1 | 5.9 |
| | 自然・景勝地観光 | 167 | 58.4 | 110 | 56.4 | 45 | 57.0 | 12 | 70.6 |
| | 都市観光、街歩き | 99 | 23.5 | 80 | 41.0 | 14 | 17.7 | 5 | 29.4 |
| | 保養・休養 | 0 | 0.0 | 0 | 0.0 | 0 | 0.0 | 0 | 0.0 |
| | スパ・エステ | 0 | 0.0 | 0 | 0.0 | 0 | 0.0 | 0 | 0.0 |
| | 海水浴・マリネジャー(シュノーケル含む) | 7 | 2.2 | 5 | 2.6 | 2 | 2.5 | 0 | 0.0 |
| | ダイビング | 1 | 0.9 | 0 | 0.0 | 1 | 1.3 | 0 | 0.0 |
| | ゴルフ | 0 | 0.0 | 0 | 0.0 | 0 | 0.0 | 0 | 0.0 |
| | サイクリング | 1 | 0.9 | 0 | 0.0 | 1 | 1.3 | 0 | 0.0 |
| | ショッピング | 270 | 89.4 | 185 | 94.9 | 68 | 86.1 | 17 | 100.0 |
| | 沖縄料理、及び特産品を使用した料理を楽しむ | 168 | 55.2 | 115 | 59.0 | 40 | 50.6 | 13 | 76.5 |
| | 沖縄料理・特産料理以外の日本料理を楽しむ | 63 | 20.2 | 44 | 22.6 | 15 | 19.0 | 4 | 23.5 |
| | エコツア | 0 | 0.0 | 0 | 0.0 | 0 | 0.0 | 0 | 0.0 |
| | 戦跡地参拝 | 0 | 0.0 | 0 | 0.0 | 0 | 0.0 | 0 | 0.0 |
| | イベント・伝統行事(お祭り) | 1 | 0.1 | 1 | 0.5 | 0 | 0.0 | 0 | 0.0 |
| | 伝統工芸体験・伝統芸能鑑賞 | 0 | 0.0 | 0 | 0.0 | 0 | 0.0 | 0 | 0.0 |
| | 空手 | 0 | 0.0 | 0 | 0.0 | 0 | 0.0 | 0 | 0.0 |
| | スポーツ大会等 | 3 | 1.1 | 2 | 1.0 | 1 | 1.3 | 0 | 0.0 |
| | その他 | 1 | 0.1 | 1 | 0.5 | 0 | 0.0 | 0 | 0.0 |
| | 当てはまるものがない | 0 | 0.0 | 0 | 0.0 | 0 | 0.0 | 0 | 0.0 |

図表 3-26 クロス表 国籍・地域別（海路）【平良港】（つづき）

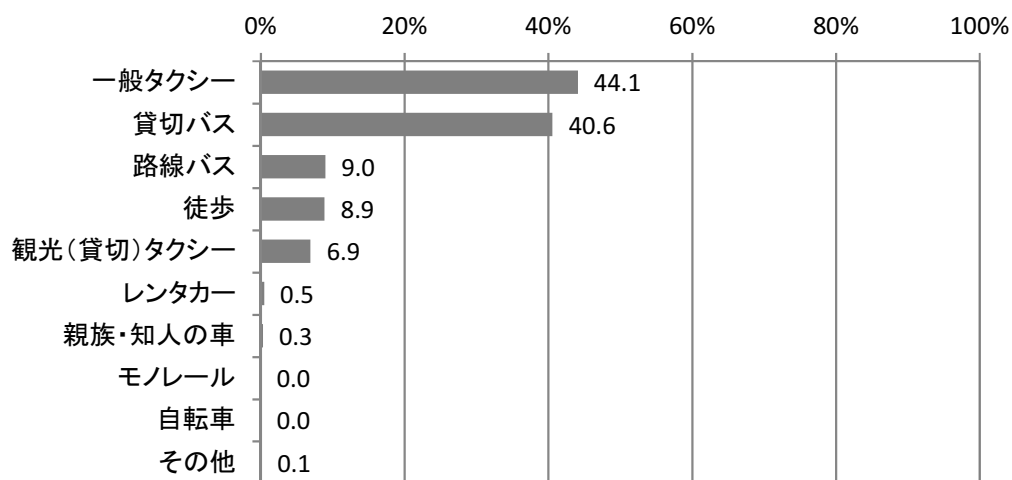
| | | 全体 | | 台湾 | | 中国 | | その他 | | |
|--------------------|-----------------------|---------------|---------|-------|---------|------|---------|------|---------|------|
| | | 標本数 | 構成比 (%) | 標本数 | 構成比 (%) | 標本数 | 構成比 (%) | 標本数 | 構成比 (%) | |
| 活動の満足率 (複数回答) | 歴史的・伝統的な景観、旧跡観光 | 19 | 79.4 | 16 | 72.7 | 3 | 100.0 | 0 | 0.0 | |
| | 自然・景勝地観光 | 133 | 68.8 | 94 | 85.5 | 27 | 60.0 | 12 | 100.0 | |
| | 都市観光、街歩き | 77 | 82.1 | 61 | 76.3 | 12 | 85.7 | 4 | 80.0 | |
| | 保養・休養 | 0 | 0 | 0 | 0 | 0 | 0 | 0 | 0 | |
| | スパ・エステ | 0 | 0 | 0 | 0 | 0 | 0 | 0 | 0 | |
| | 海水浴・マリレジャー(シュノーケル含む) | 7 | 100.0 | 5 | 100.0 | 2 | 100.0 | 0 | 0 | |
| | ダイビング | 1 | 100.0 | 0 | 0 | 1 | 100.0 | 0 | 0 | |
| | ゴルフ | 0 | 0 | 0 | 0 | 0 | 0 | 0 | 0 | |
| | サイクリング | 0 | 0.0 | 0 | 0 | 0 | 0.0 | 0 | 0 | |
| | ショッピング | 218 | 66.6 | 165 | 89.2 | 41 | 60.3 | 12 | 70.6 | |
| | 沖縄料理、及び特産品を使用した料理を楽しむ | 132 | 77.5 | 92 | 80.0 | 32 | 80.0 | 8 | 61.5 | |
| | 沖縄料理・特産品以外の日本料理を楽しむ | 33 | 61.2 | 21 | 47.7 | 10 | 66.7 | 2 | 50.0 | |
| | エコツア | 0 | 0 | 0 | 0 | 0 | 0 | 0 | 0 | |
| | 戦跡地参拝 | 0 | 0 | 0 | 0 | 0 | 0 | 0 | 0 | |
| | イベント・伝統行事(お祭り) | 0 | 0.0 | 0 | 0.0 | 0 | 0 | 0 | 0 | |
| | 伝統工芸体験・伝統芸能鑑賞 | 0 | 0 | 0 | 0 | 0 | 0 | 0 | 0 | |
| | 空手 | 0 | 0 | 0 | 0 | 0 | 0 | 0 | 0 | |
| | スポーツ大会等 | 3 | 100.0 | 2 | 100.0 | 1 | 100.0 | 0 | 0 | |
| その他 | 1 | 100.0 | 1 | 100.0 | 0 | 0 | 0 | 0 | | |
| 次回行きたい活動 (複数回答) | 歴史的・伝統的な景観、旧跡観光 | 51 | 26.9 | 24 | 12.4 | 24 | 32.4 | 3 | 17.6 | |
| | 自然・景勝地観光 | 126 | 45.4 | 83 | 43.0 | 31 | 41.9 | 12 | 70.6 | |
| | 都市観光、街歩き | 83 | 23.4 | 63 | 32.6 | 14 | 18.9 | 6 | 35.3 | |
| | 保養・休養 | 13 | 9.2 | 3 | 1.6 | 8 | 10.8 | 2 | 11.8 | |
| | スパ・エステ | 13 | 9.2 | 3 | 1.6 | 8 | 10.8 | 2 | 11.8 | |
| | 海水浴・マリレジャー(シュノーケル含む) | 61 | 24.9 | 37 | 19.2 | 19 | 25.7 | 5 | 29.4 | |
| | ダイビング | 38 | 21.2 | 16 | 8.3 | 18 | 24.3 | 4 | 23.5 | |
| | ゴルフ | 6 | 3.9 | 2 | 1.0 | 4 | 5.4 | 0 | 0.0 | |
| | サイクリング | 2 | 1.9 | 0 | 0.0 | 2 | 2.7 | 0 | 0.0 | |
| | ショッピング | 180 | 46.4 | 144 | 74.6 | 30 | 40.5 | 6 | 35.3 | |
| | 沖縄料理、及び特産品を使用した料理を楽しむ | 91 | 24.4 | 72 | 37.3 | 17 | 23.0 | 2 | 11.8 | |
| | 沖縄料理・特産品以外の日本料理を楽しむ | 36 | 13.1 | 24 | 12.4 | 10 | 13.5 | 2 | 11.8 | |
| | エコツア | 11 | 5.3 | 6 | 3.1 | 5 | 6.8 | 0 | 0.0 | |
| | 戦跡地参拝 | 1 | 0.9 | 0 | 0.0 | 1 | 1.4 | 0 | 0.0 | |
| | イベント・伝統行事(お祭り) | 10 | 5.2 | 5 | 2.6 | 5 | 6.8 | 0 | 0.0 | |
| | 伝統工芸体験・伝統芸能鑑賞 | 5 | 4.7 | 0 | 0.0 | 5 | 6.8 | 0 | 0.0 | |
| | 空手 | 2 | 1.6 | 0 | 0.0 | 1 | 1.4 | 1 | 5.9 | |
| | スポーツ大会等 | 3 | 2.0 | 1 | 0.5 | 2 | 2.7 | 0 | 0.0 | |
| その他 | 0 | 0.0 | 0 | 0.0 | 0 | 0.0 | 0 | 0.0 | | |
| 当てはまるものがない | 14 | 6.2 | 8 | 4.1 | 5 | 6.8 | 1 | 5.9 | | |
| 訪問した場所 (複数回答) | 自然景勝地 | 118 | 23.7 | 101 | 51.8 | 11 | 14.1 | 6 | 35.3 | |
| | 海岸・ビーチ | 153 | 66.3 | 85 | 43.6 | 56 | 71.8 | 12 | 70.6 | |
| | 史跡 | 5 | 2.1 | 3 | 1.5 | 2 | 2.6 | 0 | 0.0 | |
| | 城跡・城郭・宮殿 | 3 | 1.1 | 2 | 1.0 | 1 | 1.3 | 0 | 0.0 | |
| | 公園 | 25 | 15.4 | 7 | 3.6 | 12 | 15.4 | 6 | 35.3 | |
| | 動植物園・水族館 | 8 | 0.8 | 8 | 4.1 | 0 | 0.0 | 0 | 0.0 | |
| | 博物館・美術館 | 0 | 0.0 | 0 | 0.0 | 0 | 0.0 | 0 | 0.0 | |
| | テーマパーク・テーマ型観光施設 | 24 | 11.1 | 13 | 6.7 | 11 | 14.1 | 0 | 0.0 | |
| | 工場・見学施設 | 6 | 1.2 | 5 | 2.6 | 0 | 0.0 | 1 | 5.9 | |
| | 百貨店・デパート | 8 | 3.2 | 5 | 2.6 | 3 | 3.8 | 0 | 0.0 | |
| | 家電量販店 | 16 | 4.7 | 12 | 6.2 | 4 | 5.1 | 0 | 0.0 | |
| | 100円ショップ | 9 | 0.9 | 9 | 4.6 | 0 | 0.0 | 0 | 0.0 | |
| | 観光地の土産店 | 21 | 9.1 | 11 | 5.6 | 6 | 7.7 | 4 | 23.5 | |
| | 宿泊施設の土産店 | 1 | 0.9 | 0 | 0.0 | 1 | 1.3 | 0 | 0.0 | |
| | スーパーマーケット | 168 | 36.7 | 140 | 71.8 | 19 | 24.4 | 9 | 52.9 | |
| | コンビニエンスストア | 105 | 46.6 | 57 | 29.2 | 40 | 51.3 | 8 | 47.1 | |
| | ドラッグストア | 100 | 39.2 | 61 | 31.3 | 32 | 41.0 | 7 | 41.2 | |
| | アウトレットモール | 3 | 0.3 | 3 | 1.5 | 0 | 0.0 | 0 | 0.0 | |
| ショッピングセンター | 173 | 51.4 | 127 | 65.1 | 37 | 47.4 | 9 | 52.9 | | |
| DFS | 0 | 0.0 | 0 | 0.0 | 0 | 0.0 | 0 | 0.0 | | |
| その他商業施設等 | 20 | 17.6 | 0 | 0.0 | 19 | 24.4 | 1 | 5.9 | | |
| その他 | 3 | 1.1 | 2 | 1.0 | 1 | 1.3 | 0 | 0.0 | | |
| 買物した場所 (複数回答) | 自然景勝地 | 1 | 0.1 | 1 | 0.5 | 0 | 0.0 | 0 | 0.0 | |
| | 海岸・ビーチ | 2 | 1.0 | 1 | 0.5 | 1 | 1.3 | 0 | 0.0 | |
| | 史跡 | 0 | 0.0 | 0 | 0.0 | 0 | 0.0 | 0 | 0.0 | |
| | 城跡・城郭・宮殿 | 0 | 0.0 | 0 | 0.0 | 0 | 0.0 | 0 | 0.0 | |
| | 公園 | 1 | 0.7 | 0 | 0.0 | 0 | 0.0 | 1 | 5.9 | |
| | 動植物園・水族館 | 0 | 0.0 | 0 | 0.0 | 0 | 0.0 | 0 | 0.0 | |
| | 博物館・美術館 | 0 | 0.0 | 0 | 0.0 | 0 | 0.0 | 0 | 0.0 | |
| | テーマパーク・テーマ型観光施設 | 1 | 0.1 | 1 | 0.5 | 0 | 0.0 | 0 | 0.0 | |
| | 工場・見学施設 | 3 | 0.3 | 3 | 1.5 | 0 | 0.0 | 0 | 0.0 | |
| | 百貨店・デパート | 6 | 1.4 | 5 | 2.6 | 1 | 1.3 | 0 | 0.0 | |
| | 家電量販店 | 11 | 1.9 | 10 | 5.1 | 1 | 1.3 | 0 | 0.0 | |
| | 100円ショップ | 9 | 0.9 | 9 | 4.6 | 0 | 0.0 | 0 | 0.0 | |
| | 観光地の土産店 | 19 | 8.1 | 10 | 5.1 | 5 | 6.3 | 4 | 23.5 | |
| | 宿泊施設の土産店 | 0 | 0.0 | 0 | 0.0 | 0 | 0.0 | 0 | 0.0 | |
| | スーパーマーケット | 163 | 34.5 | 137 | 70.3 | 17 | 21.5 | 9 | 52.9 | |
| | コンビニエンスストア | 103 | 45.2 | 56 | 28.7 | 39 | 49.4 | 8 | 47.1 | |
| | ドラッグストア | 95 | 36.8 | 58 | 29.7 | 30 | 38.0 | 7 | 41.2 | |
| | アウトレットモール | 3 | 0.3 | 3 | 1.5 | 0 | 0.0 | 0 | 0.0 | |
| ショッピングセンター | 161 | 43.8 | 123 | 63.1 | 30 | 38.0 | 8 | 47.1 | | |
| DFS | 0 | 0.0 | 0 | 0.0 | 0 | 0.0 | 0 | 0.0 | | |
| その他商業施設等 | 16 | 13.8 | 0 | 0.0 | 15 | 19.0 | 1 | 5.9 | | |
| その他 | 1 | 0.9 | 0 | 0.0 | 1 | 1.3 | 0 | 0.0 | | |
| 購入したものの (複数回答) | 菓子類 | 211 | 75.0 | 147 | 77.4 | 47 | 70.1 | 17 | 100.0 | |
| | 果物・野菜・海産物 | 41 | 15.2 | 28 | 14.7 | 10 | 14.9 | 3 | 17.6 | |
| | 酒類 | 19 | 5.9 | 14 | 7.4 | 3 | 4.5 | 2 | 11.8 | |
| | その他食料品・飲料・たばこ | 119 | 46.1 | 79 | 41.6 | 31 | 46.3 | 9 | 52.9 | |
| | カメラ・ビデオカメラ・時計 | 1 | 1.0 | 0 | 0.0 | 1 | 1.5 | 0 | 0.0 | |
| | 電化製品 | 31 | 9.7 | 24 | 12.6 | 7 | 10.4 | 0 | 0.0 | |
| | 化粧品・香水 | 82 | 43.9 | 42 | 22.1 | 35 | 52.2 | 5 | 29.4 | |
| | 医薬品・健康グッズ | 114 | 47.1 | 74 | 38.9 | 35 | 52.2 | 5 | 29.4 | |
| | 伝統工芸品 | 9 | 4.3 | 5 | 2.6 | 3 | 4.5 | 1 | 5.9 | |
| | 衣類・靴・かばん | 23 | 7.9 | 17 | 8.9 | 6 | 9.0 | 0 | 0.0 | |
| | その他 | 7 | 3.5 | 4 | 2.1 | 3 | 4.5 | 0 | 0.0 | |
| | 最も満足した商品 | 菓子類 | 55 | 22.6 | 39 | 26.4 | 11 | 19.0 | 5 | 38.5 |
| | | 果物・野菜・海産物 | 10 | 5.2 | 6 | 4.1 | 3 | 5.2 | 1 | 7.7 |
| | | 酒類 | 5 | 0.6 | 5 | 3.4 | 0 | 0.0 | 0 | 0.0 |
| | | その他食料品・飲料・たばこ | 40 | 16.7 | 28 | 18.9 | 8 | 13.8 | 4 | 30.8 |
| | | カメラ・ビデオカメラ・時計 | 0 | 0.0 | 0 | 0.0 | 0 | 0.0 | 0 | 0.0 |
| | | 電化製品 | 23 | 10.4 | 16 | 10.8 | 7 | 12.1 | 0 | 0.0 |
| | | 化粧品・香水 | 21 | 14.1 | 10 | 6.8 | 10 | 17.2 | 1 | 7.7 |
| 医薬品・健康グッズ | | 41 | 18.9 | 28 | 18.9 | 12 | 20.7 | 1 | 7.7 | |
| 伝統工芸品 | | 4 | 2.3 | 2 | 1.4 | 1 | 1.7 | 1 | 7.7 | |
| 衣類・靴・かばん | | 16 | 6.3 | 12 | 8.1 | 4 | 6.9 | 0 | 0.0 | |
| その他 | | 4 | 2.7 | 2 | 1.4 | 2 | 3.4 | 0 | 0.0 | |

図表 3-26 クロス表 国籍・地域別（海路）【平良港】（つづき）

| | | 全体 | | 台湾 | | 中国 | | その他 | |
|---------------------|---------------------------------------|-----|---------|-----|---------|-----|---------|-----|---------|
| | | 標本数 | 構成比 (%) | 標本数 | 構成比 (%) | 標本数 | 構成比 (%) | 標本数 | 構成比 (%) |
| 沖縄旅行の満足度 | 大変満足 | 62 | 15.0 | 50 | 25.6 | 10 | 12.7 | 2 | 11.8 |
| | 満足 | 146 | 50.3 | 97 | 49.7 | 38 | 48.1 | 11 | 64.7 |
| | やや満足 | 36 | 11.9 | 25 | 12.8 | 10 | 12.7 | 1 | 5.9 |
| | 普通 | 31 | 17.3 | 12 | 6.2 | 16 | 20.3 | 3 | 17.6 |
| | やや不満 | 7 | 3.0 | 4 | 2.1 | 3 | 3.8 | 0 | 0.0 |
| | 不満 | 9 | 2.4 | 7 | 3.6 | 2 | 2.5 | 0 | 0.0 |
| | 大変不満 | 0 | 0.0 | 0 | 0.0 | 0 | 0.0 | 0 | 0.0 |
| 項目別満足度（「満足」と回答したもの） | 食事施設 | 157 | 48.2 | 118 | 67.8 | 28 | 39.4 | 11 | 68.8 |
| | 食事のメニュー・味 | 165 | 52.3 | 122 | 69.7 | 31 | 43.7 | 12 | 75.0 |
| | 観光施設 | 146 | 43.4 | 112 | 67.9 | 23 | 32.4 | 11 | 68.8 |
| | 交通機関 | 176 | 46.2 | 138 | 71.1 | 25 | 34.2 | 13 | 76.5 |
| | 土産品 | 187 | 59.7 | 140 | 79.5 | 34 | 51.5 | 13 | 76.5 |
| | 観光施設等でのおもてなし | 176 | 51.3 | 132 | 73.7 | 33 | 42.9 | 11 | 64.7 |
| | 外国語対応能力 | 138 | 39.8 | 105 | 60.3 | 25 | 32.5 | 8 | 50.0 |
| | 案内表記のわかりやすさ | 150 | 49.6 | 108 | 69.2 | 30 | 40.0 | 12 | 75.0 |
| | 面替の利便性 | 11 | 50.3 | 5 | 41.7 | 4 | 50.0 | 2 | 66.7 |
| | キャッシュレス決済（クレジットカード・電子決済・QRコード決済等）への対応 | 61 | 48.4 | 38 | 70.4 | 17 | 36.2 | 6 | 85.7 |
| | Wi-Fi | 48 | 47.5 | 25 | 50.0 | 19 | 46.3 | 4 | 50.0 |
| | CIQ（入国手続等） | 139 | 36.0 | 113 | 58.5 | 18 | 26.9 | 8 | 53.3 |
| | 滞在時間 | 79 | 20.6 | 63 | 32.5 | 9 | 13.0 | 7 | 46.7 |
| | ツアー内容 | 40 | 21.1 | 32 | 29.6 | 5 | 13.9 | 3 | 50.0 |
| 再訪意向 | 必ず来たい | 95 | 22.0 | 78 | 40.0 | 14 | 17.7 | 3 | 17.6 |
| | 来たい | 110 | 35.7 | 76 | 39.0 | 26 | 32.9 | 8 | 47.1 |
| | やや来たい | 28 | 12.3 | 15 | 7.7 | 10 | 12.7 | 3 | 17.6 |
| | 何とも言えない | 30 | 12.5 | 17 | 8.7 | 10 | 12.7 | 3 | 17.6 |
| | あまり来たくない | 14 | 7.6 | 6 | 3.1 | 8 | 10.1 | 0 | 0.0 |
| | 来たくない | 10 | 6.4 | 3 | 1.5 | 7 | 8.9 | 0 | 0.0 |
| | 絶対来たくない | 4 | 3.5 | 0 | 0.0 | 4 | 5.1 | 0 | 0.0 |
| 次回の交通手段 | 航空機 | 148 | 73.0 | 77 | 40.7 | 58 | 80.6 | 13 | 81.3 |
| | クルーズ船 | 129 | 27.0 | 112 | 59.3 | 14 | 19.4 | 3 | 18.8 |
| 紹介意向 | 必ず紹介したい | 113 | 26.8 | 92 | 47.2 | 18 | 22.9 | 3 | 17.6 |
| | 紹介したい | 106 | 38.0 | 68 | 34.9 | 28 | 35.4 | 10 | 58.8 |
| | やや紹介したい | 25 | 9.1 | 16 | 8.2 | 7 | 8.9 | 2 | 11.8 |
| | 何とも言えない | 24 | 13.7 | 9 | 4.6 | 13 | 16.5 | 2 | 11.8 |
| | あまり紹介したくない | 11 | 5.8 | 5 | 2.6 | 6 | 7.6 | 0 | 0.0 |
| | 紹介したくない | 10 | 4.9 | 5 | 2.6 | 5 | 6.3 | 0 | 0.0 |
| | 絶対紹介したくない | 2 | 1.8 | 0 | 0.0 | 2 | 2.5 | 0 | 0.0 |

(2) 交通機関（複数回答）

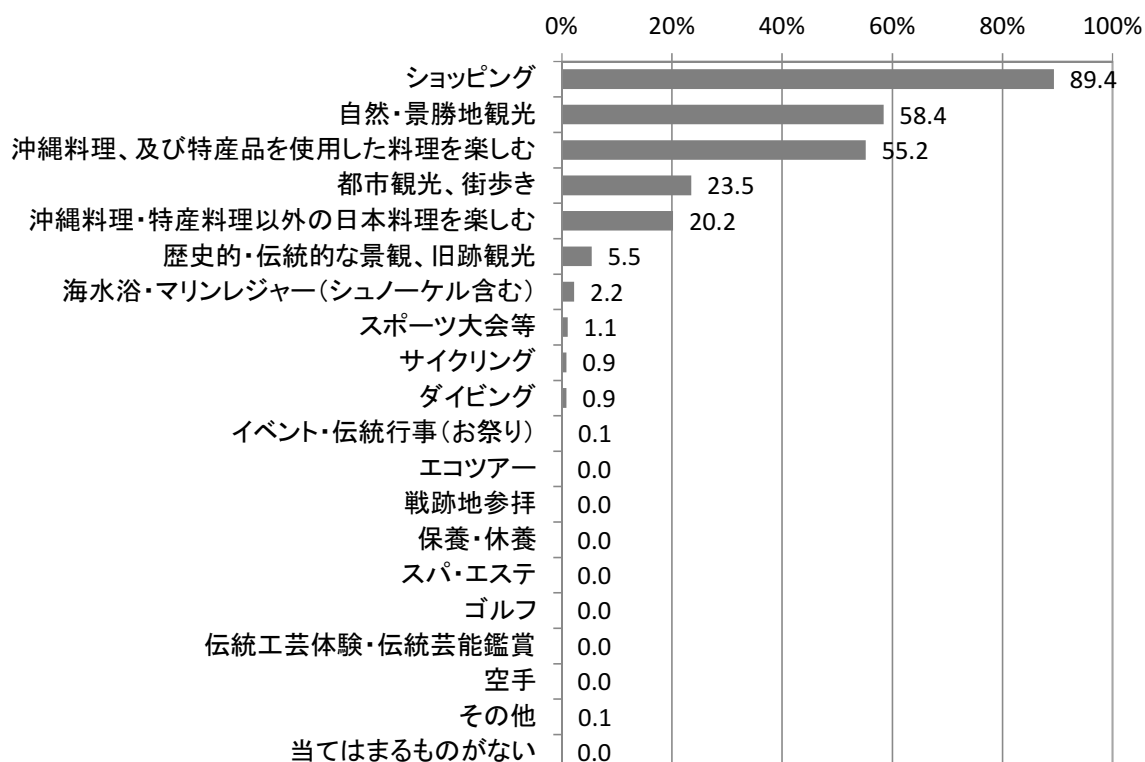
図表 3-27 交通機関（複数回答）



| | 全体 (291) | 台湾 (195) | 中国 (79) | その他 (17) |
|------------|----------|----------|---------|----------|
| 一般タクシー | 44.1 | 74.9 | 34.2 | 52.9 |
| 貸切バス | 40.6 | 16.4 | 48.1 | 35.3 |
| 路線バス | 9.0 | 1.0 | 12.7 | 0.0 |
| 徒歩 | 8.9 | 0.5 | 12.7 | 0.0 |
| 観光(貸切)タクシー | 6.9 | 6.2 | 6.3 | 11.8 |
| レンタカー | 0.5 | 2.6 | 0.0 | 0.0 |
| 親族・知人の車 | 0.3 | 1.5 | 0.0 | 0.0 |
| モノレール | 0.0 | 0.0 | 0.0 | 0.0 |
| 自転車 | 0.0 | 0.0 | 0.0 | 0.0 |
| その他 | 0.1 | 0.5 | 0.0 | 0.0 |

(3) 今回の旅行で行った活動（複数回答）

図表 3-28 活動（複数回答）

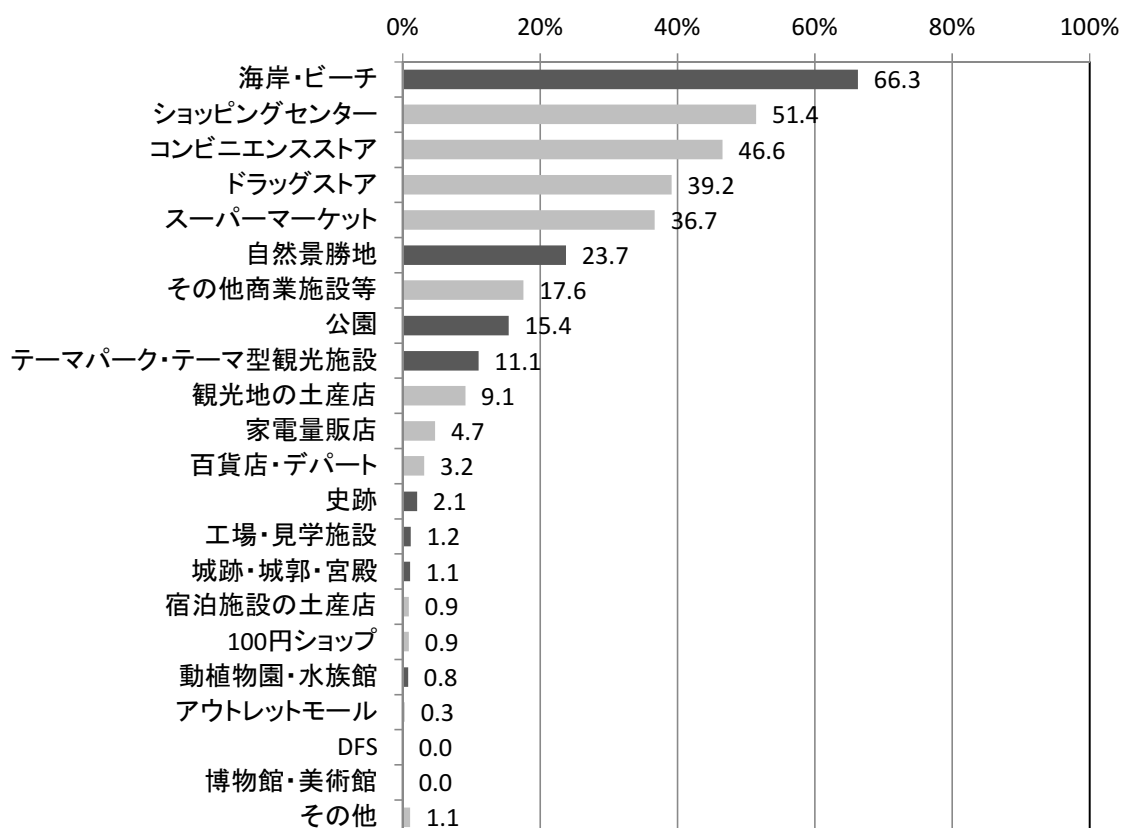


(%)

| | 全体 (291) | 台湾 (195) | 中国 (79) | その他 (17) |
|-----------------------|-------------|-------------|------------|-------------|
| ショッピング | 89.4 | 94.9 | 86.1 | 100.0 |
| 自然・景勝地観光 | 58.4 | 56.4 | 57.0 | 70.6 |
| 沖縄料理、及び特産品を使用した料理を楽しむ | 55.2 | 59.0 | 50.6 | 76.5 |
| 都市観光、街歩き | 23.5 | 41.0 | 17.7 | 29.4 |
| 沖縄料理・特産料理以外の日本料理を楽しむ | 20.2 | 22.6 | 19.0 | 23.5 |
| 歴史的・伝統的な景観、旧跡観光 | 5.5 | 11.3 | 3.8 | 5.9 |
| 海水浴・マリンレジャー(シュノーケル含む) | 2.2 | 2.6 | 2.5 | 0.0 |
| スポーツ大会等 | 1.1 | 1.0 | 1.3 | 0.0 |
| サイクリング | 0.9 | 0.0 | 1.3 | 0.0 |
| ダイビング | 0.9 | 0.0 | 1.3 | 0.0 |
| イベント・伝統行事(お祭り) | 0.1 | 0.5 | 0.0 | 0.0 |
| エコツアー | 0.0 | 0.0 | 0.0 | 0.0 |
| 戦跡地参拝 | 0.0 | 0.0 | 0.0 | 0.0 |
| 保養・休養 | 0.0 | 0.0 | 0.0 | 0.0 |
| スパ・エステ | 0.0 | 0.0 | 0.0 | 0.0 |
| ゴルフ | 0.0 | 0.0 | 0.0 | 0.0 |
| 伝統工芸体験・伝統芸能鑑賞 | 0.0 | 0.0 | 0.0 | 0.0 |
| 空手 | 0.0 | 0.0 | 0.0 | 0.0 |
| その他 | 0.1 | 0.5 | 0.0 | 0.0 |
| 当てはまるものがない | 0.0 | 0.0 | 0.0 | 0.0 |

(4) 訪問した場所（複数回答）

図表 3-29 訪問した場所（複数回答）



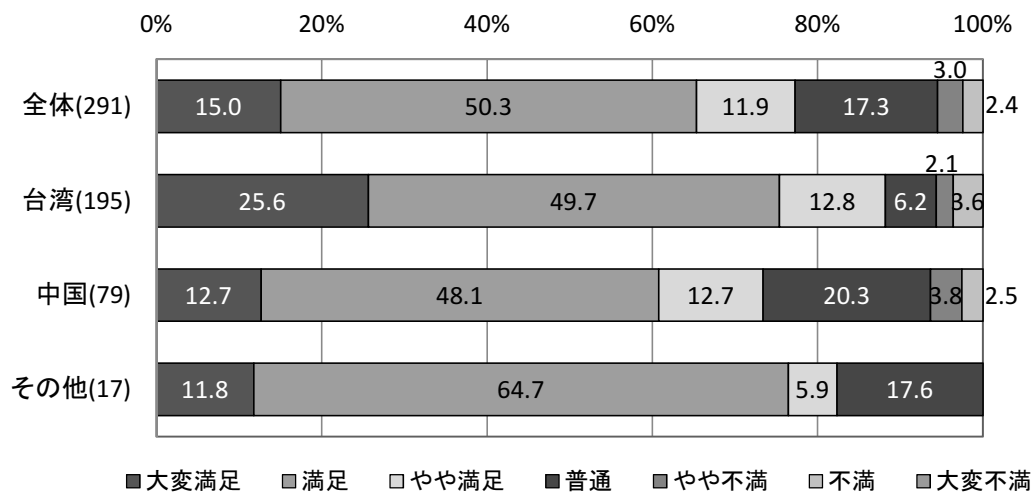
※観光施設を濃いグレーで示した

| | (%) | | | |
|-----------------|-------------|-------------|------------|-------------|
| | 全体 (290) | 台湾 (195) | 中国 (78) | その他 (17) |
| 海岸・ビーチ | 66.3 | 43.6 | 71.8 | 70.6 |
| ショッピングセンター | 51.4 | 65.1 | 47.4 | 52.9 |
| コンビニエンスストア | 46.6 | 29.2 | 51.3 | 47.1 |
| ドラッグストア | 39.2 | 31.3 | 41.0 | 41.2 |
| スーパーマーケット | 36.7 | 71.8 | 24.4 | 52.9 |
| 自然景勝地 | 23.7 | 51.8 | 14.1 | 35.3 |
| その他商業施設等 | 17.6 | 0.0 | 24.4 | 5.9 |
| 公園 | 15.4 | 3.6 | 15.4 | 35.3 |
| テーマパーク・テーマ型観光施設 | 11.1 | 6.7 | 14.1 | 0.0 |
| 観光地の土産店 | 9.1 | 5.6 | 7.7 | 23.5 |
| 家電量販店 | 4.7 | 6.2 | 5.1 | 0.0 |
| 百貨店・デパート | 3.2 | 2.6 | 3.8 | 0.0 |
| 史跡 | 2.1 | 1.5 | 2.6 | 0.0 |
| 工場・見学施設 | 1.2 | 2.6 | 0.0 | 5.9 |
| 城跡・城郭・宮殿 | 1.1 | 1.0 | 1.3 | 0.0 |
| 宿泊施設の土産店 | 0.9 | 0.0 | 1.3 | 0.0 |
| 100円ショップ | 0.9 | 4.6 | 0.0 | 0.0 |
| 動植物園・水族館 | 0.8 | 4.1 | 0.0 | 0.0 |
| アウトレットモール | 0.3 | 1.5 | 0.0 | 0.0 |
| DFS | 0.0 | 0.0 | 0.0 | 0.0 |
| 博物館・美術館 | 0.0 | 0.0 | 0.0 | 0.0 |
| その他 | 1.1 | 1.0 | 1.3 | 0.0 |

3-1-1 沖縄旅行の評価【平良港調査】

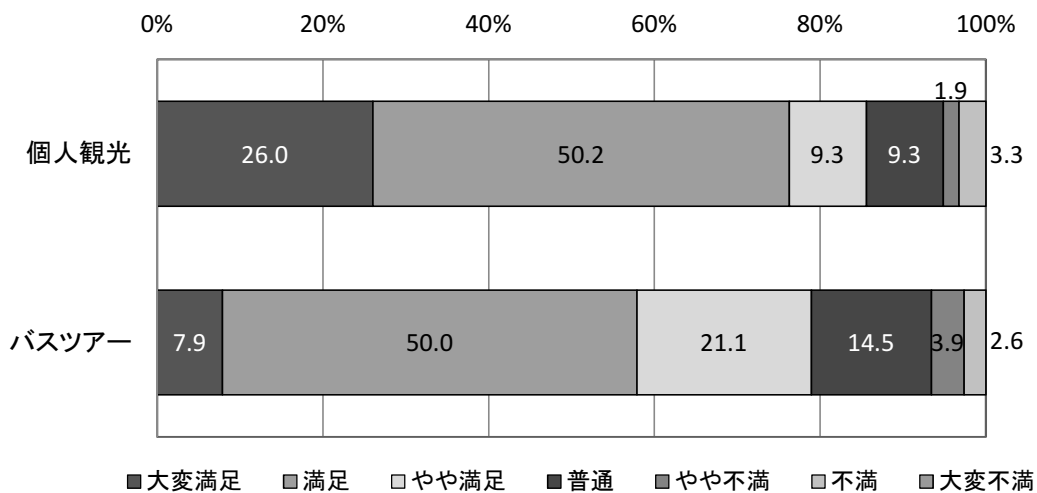
(1) 沖縄旅行全体の満足度

図表 3-30 旅行全体の満足度



下船形態別

図表 3-31 旅行全体の満足度（下船形態別）



(2) 項目別満足度

図表 3-3 2 項目別満足度 (全体)

