

## 《結果の概要》

### 1 国内客及び外国人空路客の観光消費額(観光収入)について《速報値》

- ◆平成30年度4-6月期は1,565億円
- ◆平成30年度7-9月期は2,330億円

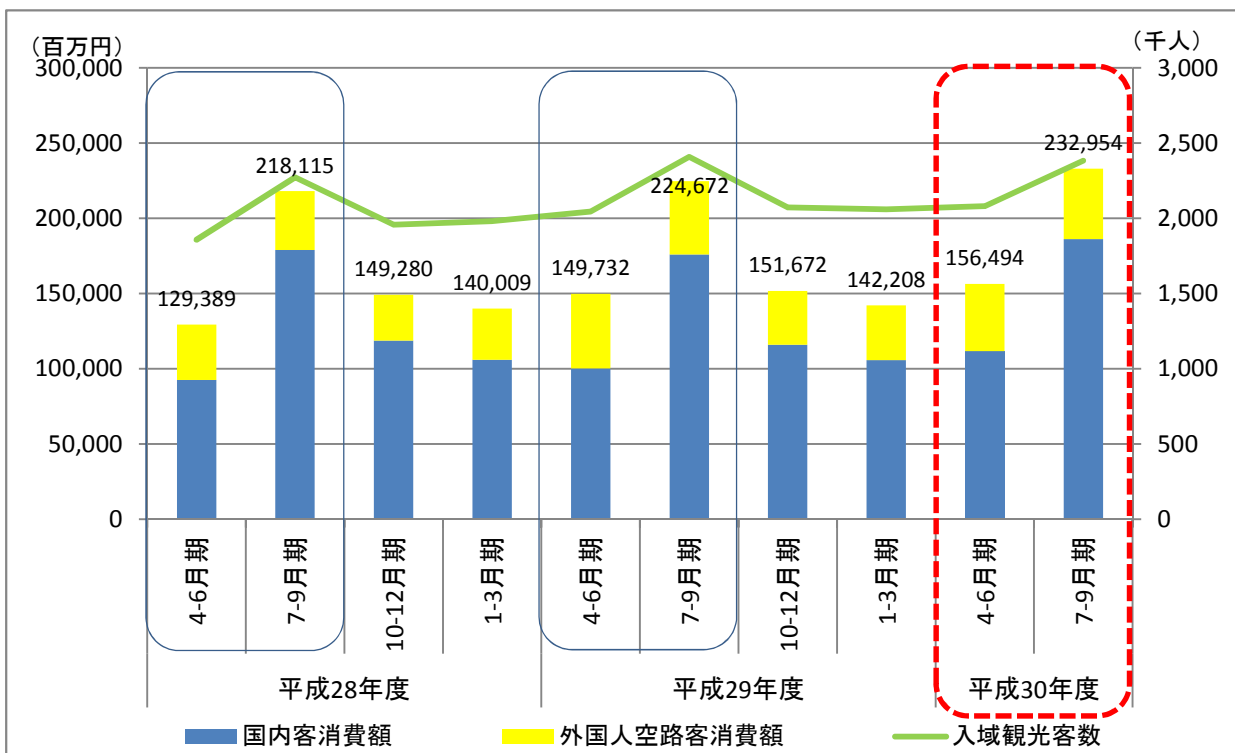


過去の同時期と比較して、  
**最も高くなっている!**

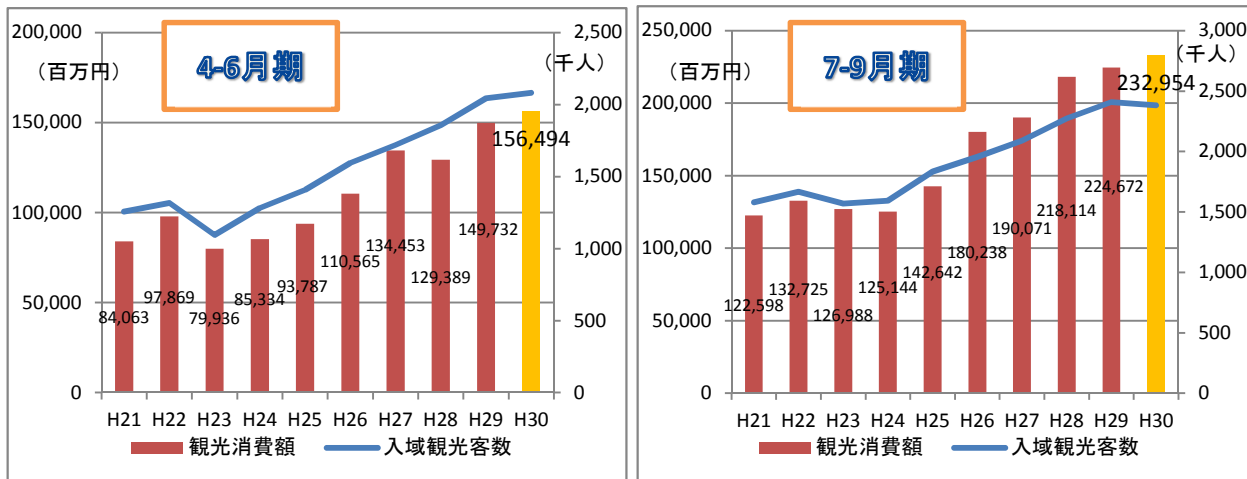
**【留意事項】**

- ・現時点で集計が可能な国内客と外国人空路客(那覇空港調査分)の速報値となります
- ・あくまで速報値となりますので、最終的な数値は改訂される場合があります

図表1 平成28年度からの四半期毎の観光消費額及び観光客数の推移(外国人海路客は除く)



図表2 平成21年度からの4-6月期及び7-9月期別の観光消費額及び観光客数の推移(外国人海路客は除く)

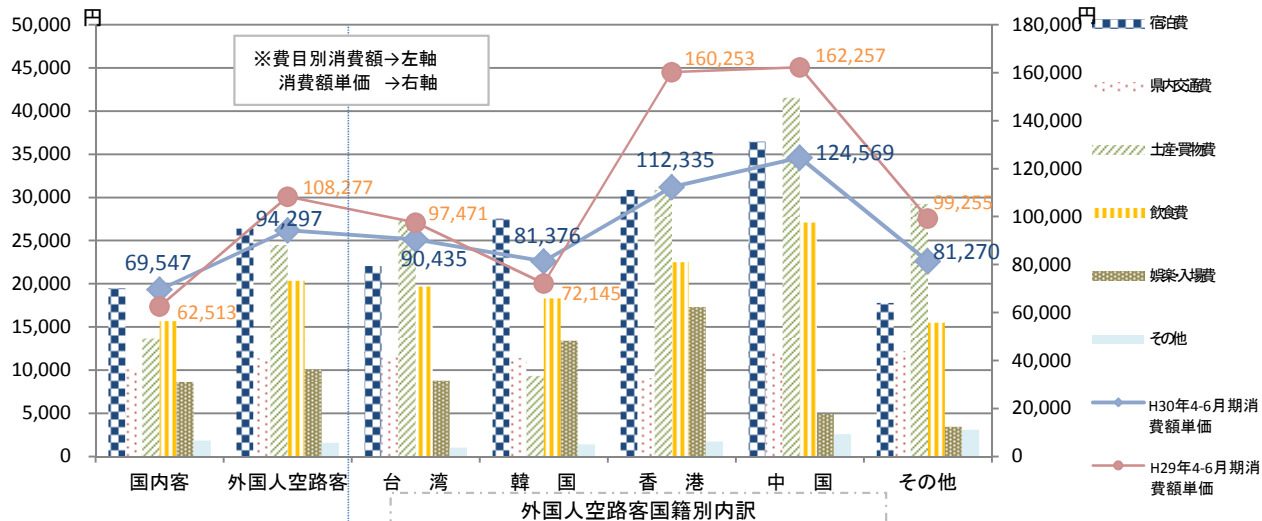


## 2 国内客及び外国人空路客の一人あたりの観光消費額単価について《速報値》

【平成30年度4-6月期】

◆一人当たり消費額は、国内客が69,547円で対前年度同期比11.3%の増加、外国人空路客は94,297円で対前年度同期比12.9%の減少となった。

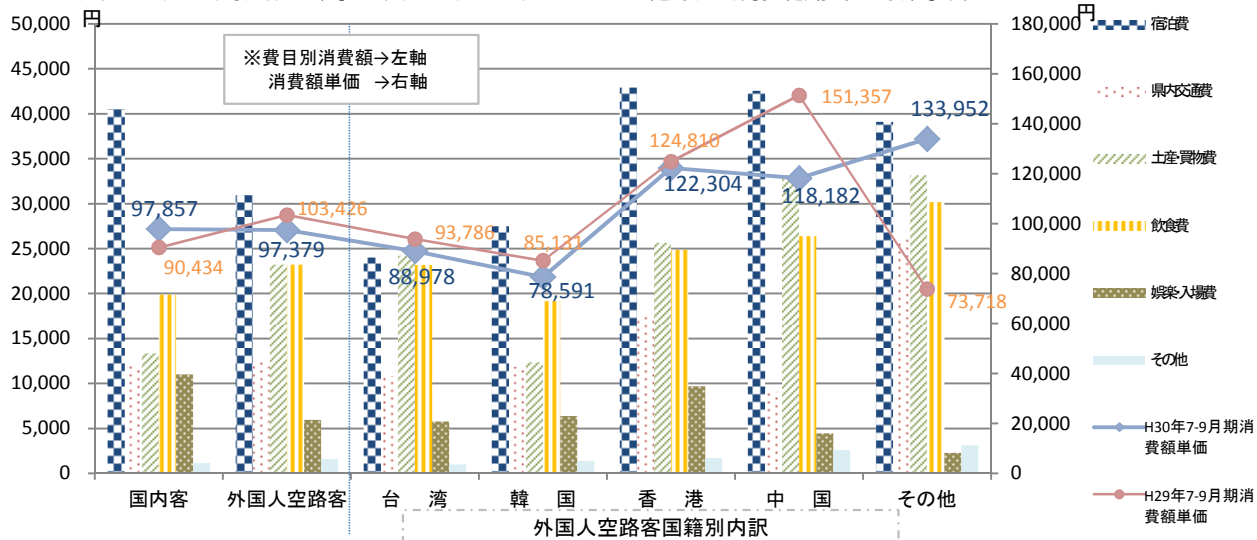
図表3 (4-6月期)国内客及び外国人空路客国籍別の消費額費目別内訳



【平成30年度7-9月期】

◆一人当たり消費額は、国内客は97,857円で対前年度同期比8.2%の増加、外国人空路客は97,379円で対前年度同期比5.8%の減少となった。

図表4 (7-9月期)国内客及び外国人空路客国籍別の消費額費目別内訳



## 3 平均泊数について《速報値》

◆国内客においては、4-6月期・7-9月期ともに減少し、外国人空路客においては、4-6月期は減少、7-9月期は増加となった。

図表5 4-6月期、7-9月期の平均泊数及び対前年度同期との比較

(単位:泊)

平成30年度	国内客	外国人空路客	国籍別内訳				
			台湾	韓国	香港	中国	その他
4-6月期	2.55	3.79	3.73	3.17	4.70	4.52	3.94
対前年度同期との差	-0.06	-0.43	-0.61	-0.19	-0.71	0.20	-0.28
7-9月期	3.11	4.12	3.90	3.25	4.90	5.34	4.76
対前年度同期との差	-0.02	0.12	0.01	-0.21	-0.21	1.04	1.22