



令和元年度観光消費額(第2四半期)について【速報値】

令和1年12月26日
文化観光スポーツ部観光政策課

《結果の概要》

国内客・外国空路客の観光消費額

◆令和元年度第2四半期は2,380億円

過去の同時期と比較して、
最も高くなっている！

【留意事項】

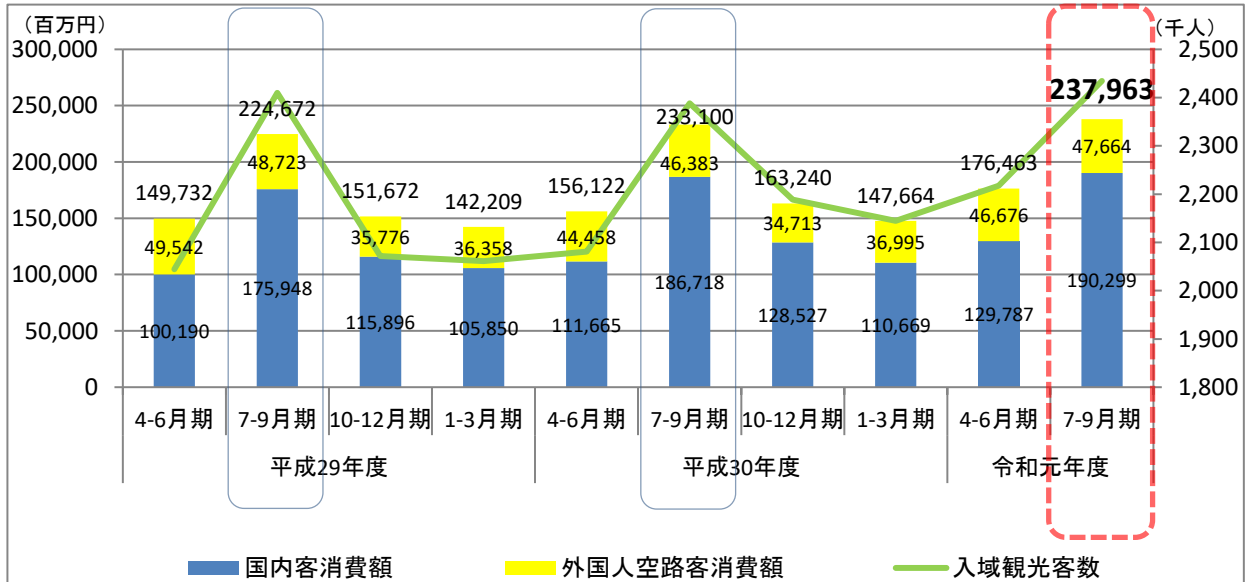
- ・現時点で集計が可能な国内客と外国空路客(那覇空港調査分)の速報値となります
- ・あくまで速報値となりますので、最終的な数値は改訂される場合があります

《令和元年度第2四半期(7月-9月期)について》

1 国内客及び外国空路客の観光消費額について《速報値》

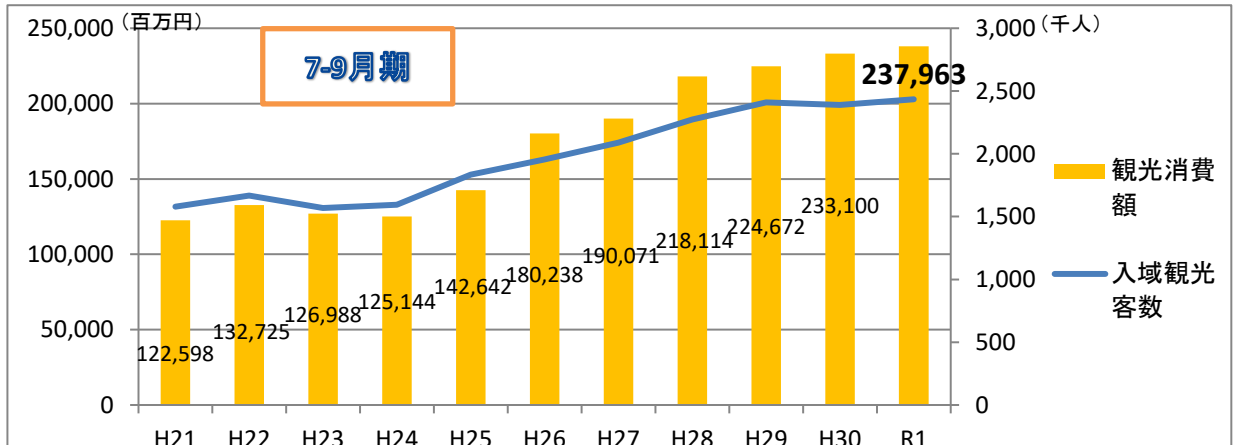
◆令和元年度7月-9月期の観光消費額は2,380億円で、対前年同期比で2.1%の増加となった。

図表1 平成29年度からの四半期毎の観光消費額及び観光客数の推移(外国海路客は除く)



※小数点以下四捨五入のため、合計が一致しない場合がある

図表2 平成21年度からの7-9月期の観光消費額及び観光客数の推移(外国海路客は除く)

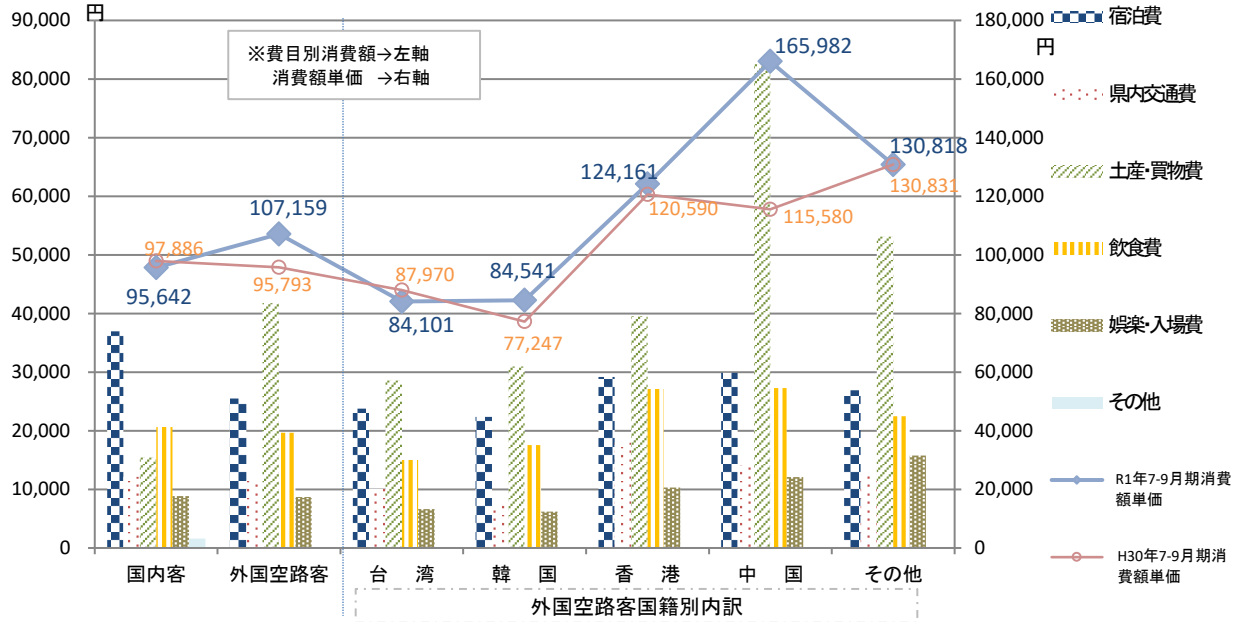


2 国内客及び外国空路客(那覇空港)の一人あたりの観光消費額について《速報値》

- ◆一人当たり消費額は、国内客が95,642円で対前年度同期比2.3%の減少、外国空路客は107,159円で対前年度同期比11.9%の増加となった。

※令和元年度より外国空路客の消費単価については、統計の精度をより高めるため、「県内交通費」「土産・買物費」「娯楽入場費」の集計方法を一部見直しておりますので、対前年度と比較する際にはご留意願います。

図表3 (7-9月期)国内客及び外国人空路客国籍別の消費額単価費目別内訳



【令和元年7-9月期】

(単位:円)

	消費額単価 合計	費目別内訳						対前年度 同期比
		宿泊費	県内交通費	土産・買物費	飲食費	娯楽・入場費	その他	
国内客	95,642	36,945	12,151	15,424	20,641	8,875	1,605	-2.3%
外国空路客	107,159	25,503	11,507	41,788	19,661	8,695	5	11.9%
※国籍別内訳								
台湾	84,101	23,743	10,109	28,603	15,026	6,620	0	-4.4%
韓国	84,541	22,389	7,437	30,975	17,532	6,178	29	9.4%
香港	124,161	29,188	17,962	39,576	27,125	10,310	0	3.0%
中国	165,982	29,877	14,143	82,547	27,298	12,117	0	43.6%
その他	130,818	26,902	12,523	53,125	22,478	15,790	0	0.0%

※小数点以下四捨五入のため、合計が一致しない場合がある

※外国空路客国籍別のデータはサンプル数が少ない点にご留意願います

3 平均泊数について《速報値》

- ◆国内客においては、前年度同期比で0.04泊減少し、外国空路客(那覇空港)においては、前年同期比で0.15泊減少となった。

図表4 7-9月期の平均泊数及び対前年度同期との比較

(単位:泊)

令和元年度	国内客	外国空路客	国籍別内訳				
			台湾	韓国	香港	中国	その他
7-9月期	3.07	4.01	4.01	3.18	4.07	4.42	5.33
対前年度同期との差	-0.04	-0.15	0.11	-0.08	-0.83	-0.92	0.38