

# I 農業および畜産の概要



# 1. 農業の概況

## (1) 農業人口と農家戸数

本県の人口は、1,467 千人となっており、世帯数は 653,899 世帯となっている。

(令和 7 年 3 月 1 日現在推計人口 沖縄県統計課より)

産業別就業者数においては、第一次産業者数の全産業に占める割合は、3.5%となっている。

産業別就業者数の推移

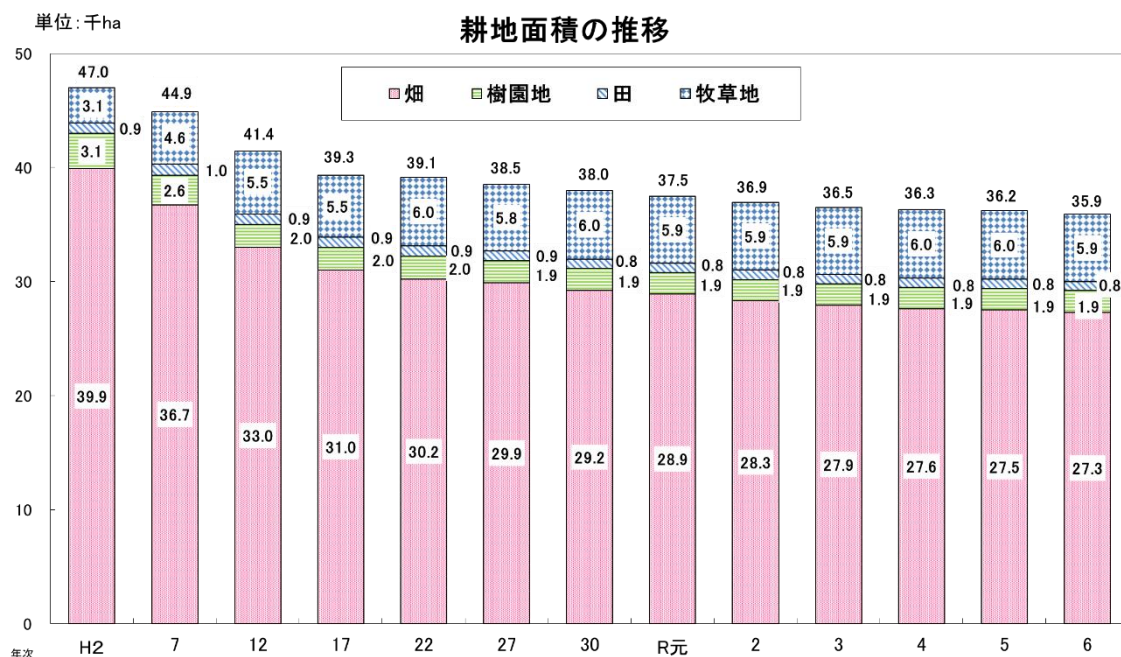
単位:千人

年	区分	全産業	第1次産業	第2次産業	第3次産業
R元年	実数	726	32	108	575
	構成比		4.4%	14.9%	79.2%
R2年	実数	727	28	105	584
	構成比		3.9%	14.4%	80.3%
R3年	実数	730	27	109	583
	構成比		3.7%	14.9%	79.9%
R4年	実数	745	28	103	606
	構成比		3.8%	13.8%	81.3%
R5年	実数	758	28	100	618
	構成比		3.7%	13.2%	81.5%
R6年	実数	767	27	104	623
	構成比		3.5%	13.6%	81.2%

資料:「労働力調査」沖縄県統計課

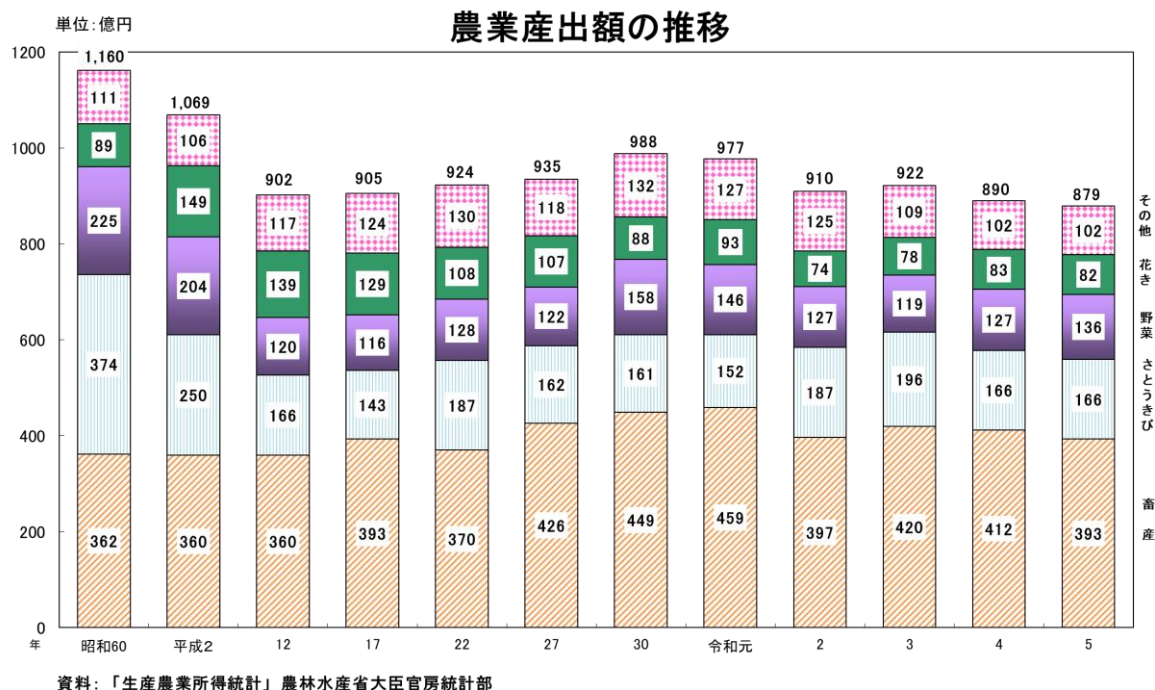
## (2) 耕地面積の推移

耕地面積は、平成 2 年以降毎年減少傾向にあるが、その中で牧草地の面積はおおむね現状維持で推移している。

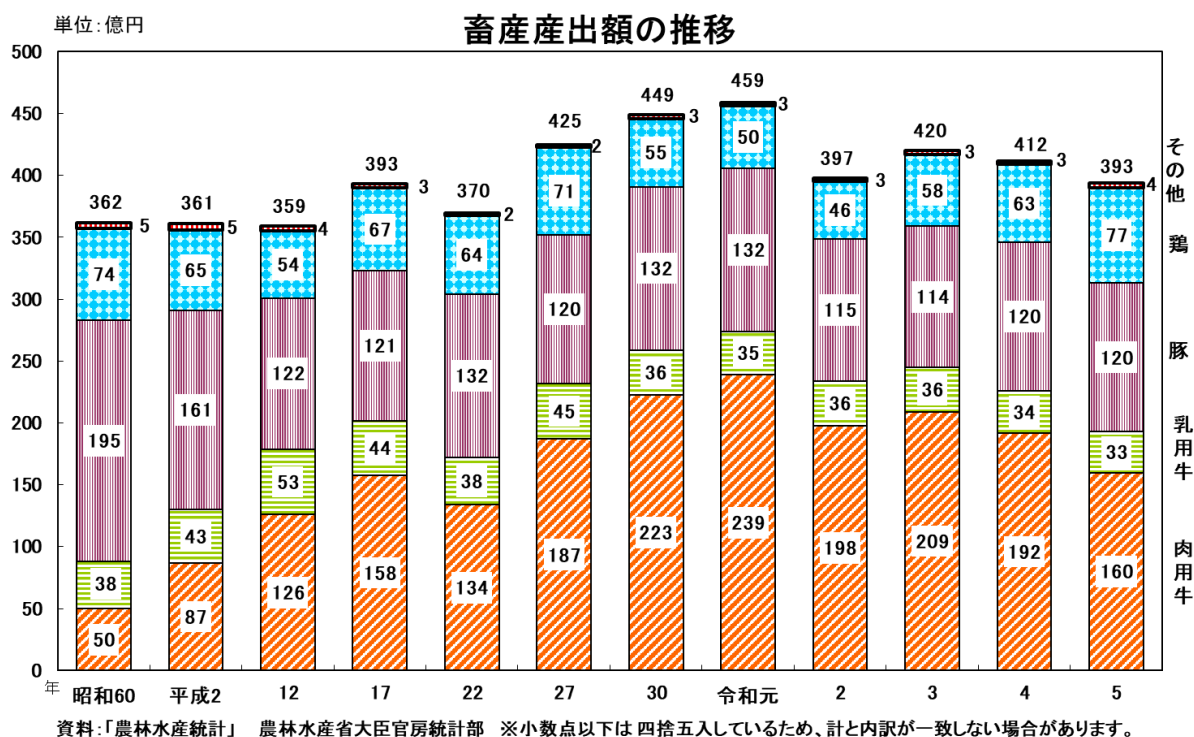


### (3) 農業・畜産産出額

本県の農業産出額は、令和5年は879億円で、そのうち畜産は農業全体の約44.7%を占めており、引き続き農業の基幹的部門となっている。



令和5年の畜産産出額は393億円で、前年に比べ19億円減少した。内訳では肉用牛が最も多く、全体の40.7%を占め、次いで豚が30.5%、鶏が19.6%、乳用牛が8.4%となっている。



## 2. 畜産の概要

本県の畜産は、温暖な亜熱帯気候を生かし、規模拡大、経営基盤の強化が図られてきた。

近年、我が国においては高病原性鳥インフルエンザや豚熱等の家畜伝染病が発生しており、本県においても令和4年12月に高病原性鳥インフルエンザが発生した。今後、更なる家畜伝染病に対する防疫体制を強化する必要がある。

また、令和2月2月以降の新型コロナウイルス感染症の拡大、昨今の国際的な穀物需要の増加、ウクライナ情勢や円安の進行に伴う飼料価格の高騰、子牛価格の低迷等により、畜産経営は極めて厳しい状況におかれている。

### 家畜飼養戸数の推移

単位：戸

	S60	H2	7	12	17	22	27	30	R元	2	3	4	5	6
肉用牛	4,787	4,111	3,800	3,472	3,165	3,163	2,551	2,384	2,307	2,274	2,263	2,225	2,140	2,063
乳用牛	212	189	165	146	123	93	79	66	64	63	61	59	59	55
豚	2,193	1,072	660	483	349	381	328	273	276	267	231	226	201	179
採卵鶏	464	399	603	520	536	519	391	297	301	291	286	287	293	278
ブロイラー	49	30	22	22	28	21	26	23	21	20	20	20	21	21

資料：「12月末家畜・家さん等の飼養状況調査」 県畜産課

### 家畜飼養頭羽数の推移

単位：頭、千羽

	S60	H2	7	12	17	22	27	30	R元	2	3	4	5	6
肉用牛	40,705	46,002	66,392	80,491	78,219	83,512	70,487	73,836	73,783	74,257	73,126	73,298	72,231	67,969
乳用牛	8,352	9,232	9,065	7,661	6,436	5,027	4,375	4,241	4,252	4,231	4,074	3,773	3,679	3,447
豚	323,575	317,303	315,487	298,657	240,524	248,275	210,863	206,828	218,081	212,665	200,830	193,433	193,756	190,467
採卵鶏	1,512	1,514	1,317	1,614	1,474	1,446	1,439	1,369	1,387	1,375	1,378	1,258	1,306	1,315
ブロイラー	670	990	850	835	741	850	595	574	602	460	392	650	464	607

資料：「12月末家畜・家さん等の飼養状況調査」 県畜産課



県種雄牛「美百合」号

# 地域別家畜飼養戸数・頭数

(単位：戸、頭、千羽)

			H28	29	30	R元	2	3	4	5	6
肉用牛	北部	戸数	321	315	313	302	300	294	299	303	284
		頭数	13,991	14,415	14,461	14,564	14,152	13,390	13,276	13,267	12,465
	中部	戸数	264	261	271	274	289	297	296	277	266
		頭数	5,883	6,005	6,435	6,527	7,168	7,205	7,414	7,021	6,695
	南部	戸数	302	305	305	301	292	292	281	277	266
		頭数	8,806	9,023	9,276	9,043	9,410	9,342	9,165	9,276	8,496
	宮古	戸数	916	865	811	765	722	698	660	611	577
		頭数	13,832	13,790	13,934	13,884	13,416	13,033	12,738	12,113	11,053
	八重山	戸数	686	698	684	665	671	682	689	672	670
		頭数	29,444	29,901	29,730	29,765	30,111	30,156	30,705	30,554	29,260
	計	戸数	2,489	2,444	2,384	2,307	2,274	2,263	2,225	2,140	2,063
		頭数	71,956	73,134	73,836	73,783	74,257	73,126	73,298	72,231	67,969
乳用牛	北部	戸数	10	9	8	7	6	7	7	6	6
		頭数	547	606	657	633	536	548	560	545	526
	中部	戸数	8	6	6	5	6	5	5	5	5
		頭数	488	447	397	429	371	328	365	322	321
	南部	戸数	47	47	45	46	45	43	39	40	37
		頭数	2,929	2,968	2,957	2,969	3,123	3,011	2,651	2,597	2,381
	宮古	戸数	1	1	0	0	0	1	1	1	1
		頭数	120	105	0	0	0	2	2	4	4
	八重山	戸数	7	7	7	6	6	5	7	7	6
		頭数	216	222	230	221	201	185	195	211	215
	計	戸数	73	70	66	64	63	61	59	59	55
		頭数	4,300	4,348	4,241	4,252	4,231	4,074	3,773	3,679	3,447
豚	北部	戸数	124	109	99	112	94	78	82	67	65
		頭数	101,828	108,114	106,906	97,773	103,885	106,039	102,942	107,021	110,344
	中部	戸数	74	72	70	65	63	53	51	48	44
		頭数	34,514	35,837	35,129	31,425	28,185	33,961	31,356	31,414	28,241
	南部	戸数	87	80	74	72	73	72	65	59	43
		頭数	69,321	61,403	58,888	84,426	78,447	59,189	57,177	53,412	50,232
	宮古	戸数	11	12	14	13	12	12	13	13	12
		頭数	515	618	708	686	649	577	763	752	718
	八重山	戸数	15	16	16	14	24	16	15	14	15
		頭数	5,274	5,876	5,197	3,771	1,193	1,064	1,195	1,157	932
	計	戸数	311	289	273	276	266	231	226	201	179
		頭数	211,452	211,848	206,828	218,081	212,359	200,830	193,433	193,756	190,467
採卵鶏	北部	戸数	145	131	124	128	107	97	100	101	98
		羽数	529,258	511,239	508,955	541,013	522,241	528,602	408,937	493,506	526,571
	中部	戸数	101	87	90	92	80	50	90	94	87
		羽数	166,708	171,031	132,777	159,183	156,402	162,413	150,346	161,360	171,251
	南部	戸数	43	36	34	33	38	42	42	38	37
		羽数	683,336	817,881	651,418	617,773	627,351	623,536	636,473	582,990	548,554
	宮古	戸数	9	11	6	12	21	36	9	8	7
		羽数	31,950	33,226	34,250	34,928	32,653	33,082	31,610	31,388	31,030
	八重山	戸数	54	52	43	36	45	61	44	52	49
		羽数	48,132	43,586	41,645	33,650	36,380	30,236	30,249	37,124	37,537
	計	戸数	352	317	297	301	291	286	285	293	278
		羽数	1,459,384	1,576,963	1,369,045	1,386,547	1,375,027	1,377,869	1,257,615	1,306,368	1,314,943
ブロイラー	北部	戸数	18	18	16	15	16	17	16	16	15
		羽数	576,864	610,108	566,716	594,797	455,320	387,973	645,624	461,499	603,100
	中部	戸数	0	0	0	0	0	0	0	0	0
		羽数	0	0	0	0	0	0	0	0	0
	南部	戸数	3	2	4	4	2	1	2	4	3
		羽数	5,000	4,700	5,330	4,725	3,150	3,000	3,010	2,160	3,210
	宮古	戸数	0	0	0	0	0	0	1	0	0
		羽数	0	0	0	0	0	0	100	0	0
	八重山	戸数	3	3	3	2	2	2	1	1	3
		羽数	1,375	2,225	2,215	2,000	1,300	900	800	800	1,020
	計	戸数	24	23	23	21	20	20	20	21	21
		羽数	583,239	617,033	574,261	601,522	459,770	391,873	649,534	464,459	607,330

資料：「12月末家畜・家さん等の飼養状況調査」 県畜産課

## 全国的にみた沖縄県畜産の地位（令和7年2月現在）

（単位：戸、頭、千羽）

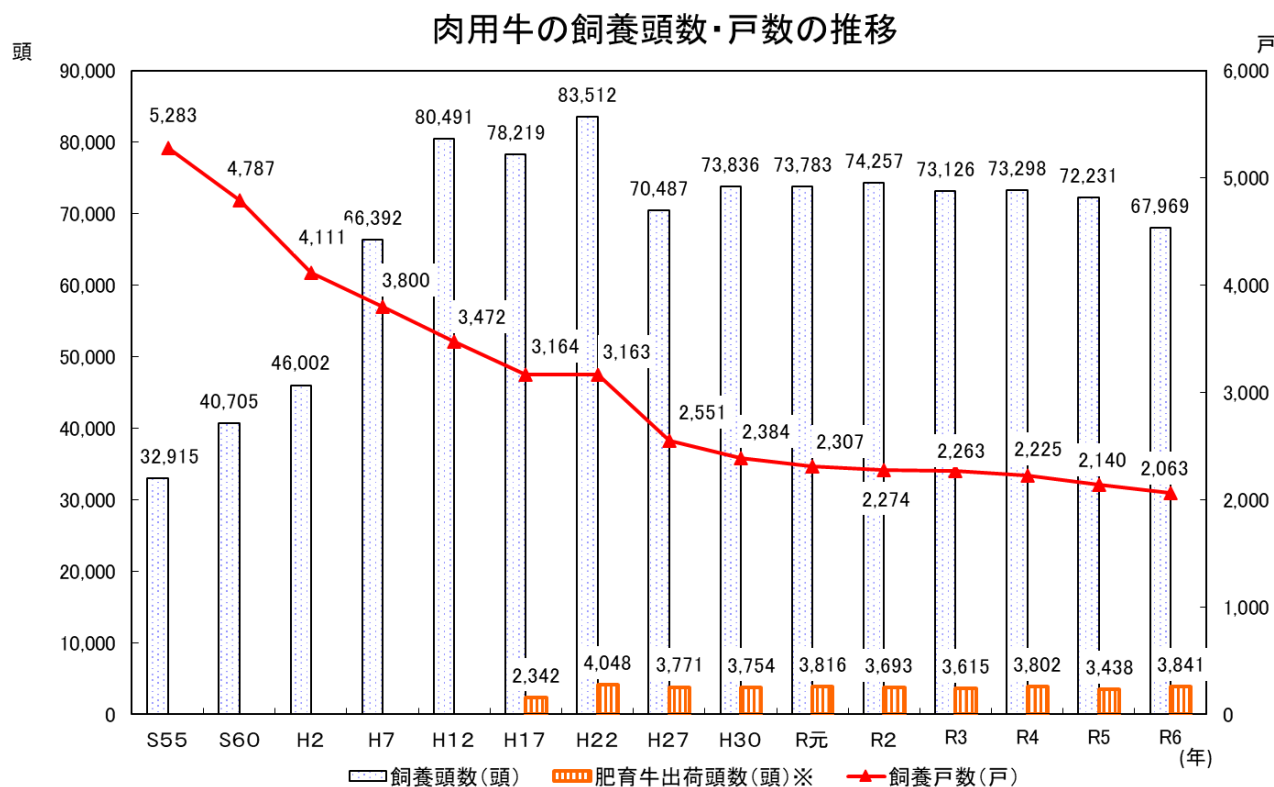
畜 種	沖 縄 県 の 順 位（上 段）		
	飼養戸数	飼養頭羽数	一戸当たり
肉用牛	<b>5位（2,060 戸）</b>	<b>9位（75,300 頭）</b>	<b>42位（36.6頭／戸）</b>
全国 2,672,000頭 36,500戸	1位 鹿児島県(5,530) 2位 宮崎県(4,000) 3位 岩手県(2,910)	1位 北海道(544,700) 2位 鹿児島県(360,400) 3位 宮崎県(248,400)	1位 滋賀県(272.0) 2位 北海道(268.3) 3位 三重県(227.6)
乳用牛	<b>31位（65 戸）</b>	<b>33位（3,570頭）</b>	<b>35位（54.9頭／戸）</b>
全国 1,313,000頭 11,900戸	1位 北海道(4,970) 2位 岩手県(650) 3位 栃木県(531)	1位 北海道(816,800) 2位 栃木県(51,400) 3位 熊本県(41,900)	1位 三重県(270.8) 2位 北海道(164.3) 3位 島根県(152.2)
豚	<b>7位（125戸）</b>	<b>14位（184,500頭）</b>	<b>40位（1,060.3頭／戸）</b>
全国 8,798,000頭 3,130戸	1位 鹿児島県(293) 2位 宮崎県(170) 3位 北海道(163)	1位 鹿児島県(1,200,000) 2位 北海道(752,200) 3位 宮崎県(721,900)	1位 島根県(7,840.0) 2位 青森県(6,975.0) 3位 広島県(6,150.0)
採卵鶏	<b>24位（35 戸）</b>	<b>29位（1,440千羽）</b>	<b>34位（31.6千羽／戸）</b>
全国 170,776千羽 1,700戸	1位 愛知県(113) 2位 鹿児島県(101) 3位 千葉県(90)	1位 千葉県(14,173) 2位 茨城県(12,310) 3位 鹿児島県(10,302)	1位 青森県(204.3) 2位 岩手県(188.4) 3位 広島県(153.3)
ブロイラー	<b>24位（15 戸）</b>	<b>30位（624 千羽）</b>	<b>30位（41.6千羽／戸）</b>
全国 144,859千羽 2,050戸	1位 宮崎県(442) 2位 鹿児島県(402) 3位 岩手県(301)	1位 鹿児島県(32,003) 2位 宮崎県(28,155) 3位 岩手県(23,604)	1位 北海道(691.4) 2位 鳥取県(286.5) 3位 岡山県(157.8)

資料：肉用牛、乳用牛「畜産統計（令和7年2月1日現在）」（農林水産省）  
豚、採卵鶏、ブロイラー「畜産統計（令和6年2月1日現在）」（農林水産省）



## (1) 肉用牛

本県の肉用牛飼養頭数は、畜産クラスター事業や畜産担い手事業等による施設整備や草地整備、一括交付金事業や肉用牛経営安定対策補完事業等による繁殖素牛導入を行ったこともあり、平成27年より増加傾向にあったが、近年は飼養頭数については横ばいから減少傾向、飼養戸数については高齢化による廃業等もあり、減少傾向にある。



資料：「12月末家畜・家さん等の飼養状況調査」県畜産課 \*肥育牛出荷頭数：(公社)日本食肉格付協会「牛枝肉格付情報」(H15~)

令和6年度県畜産共進会 種畜部門 特別賞受賞牛

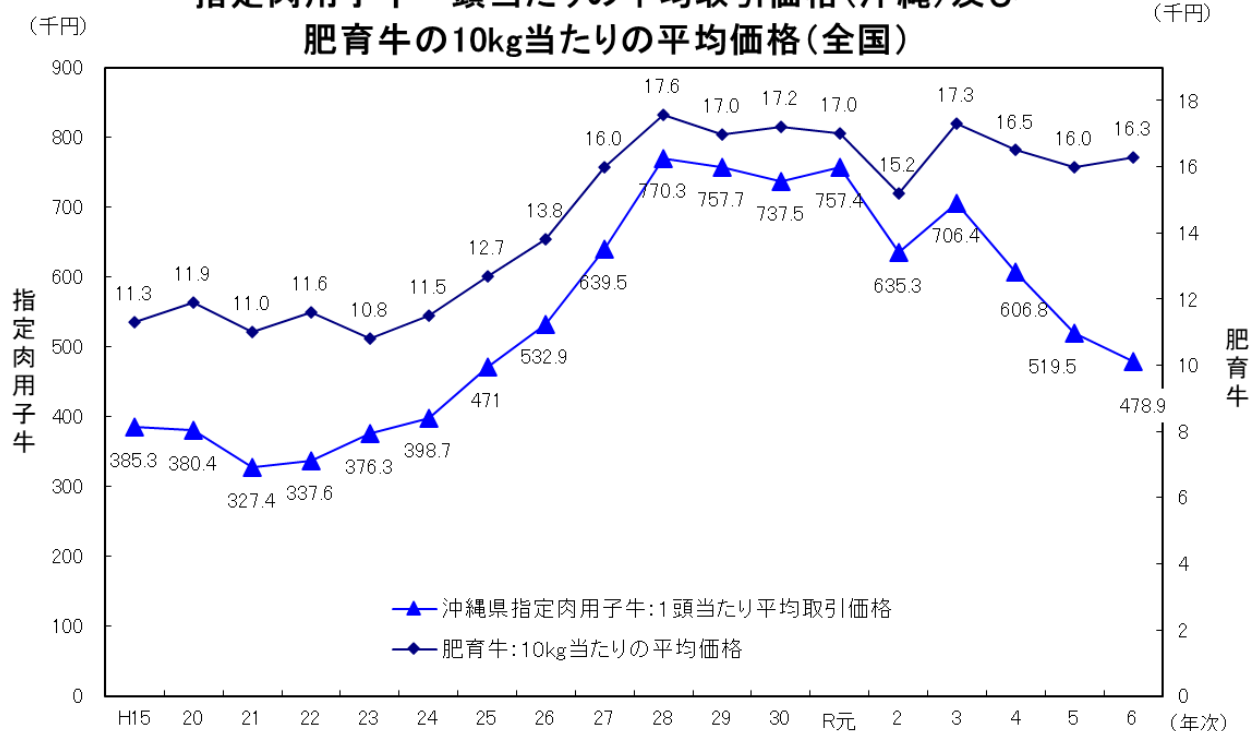


令和6年度県畜産共進会 種畜部門 糸満市が団体賞を受賞





## 指定肉用子牛一頭当たりの平均取引価格(沖縄)及び 肥育牛の10kg当たりの平均価格(全国)

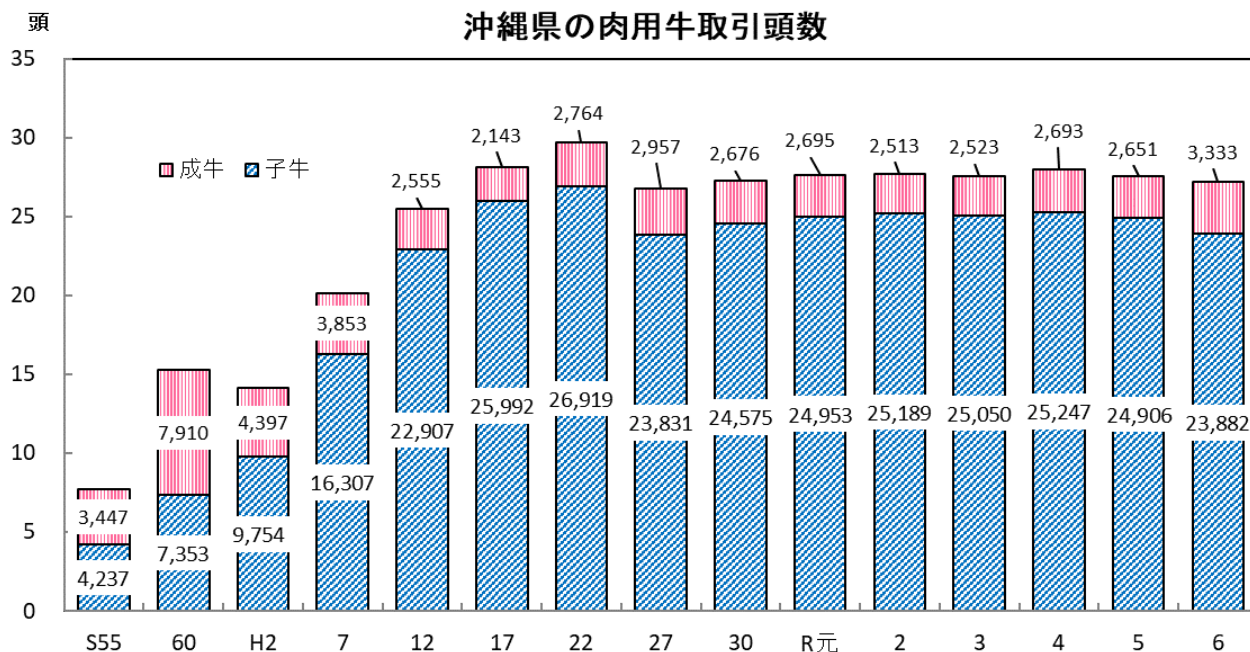


資料「農産物価統計」農産物の販売価格 農産物品目別年次別全国平均販売価格 肉用牛(去勢肥育和牛若齢)

【農林水産省】平成30年次は未公表

「家畜市場肉用牛取引実績報告」指定肉用子牛の取引実績:【(公財)沖縄県畜産振興公社】

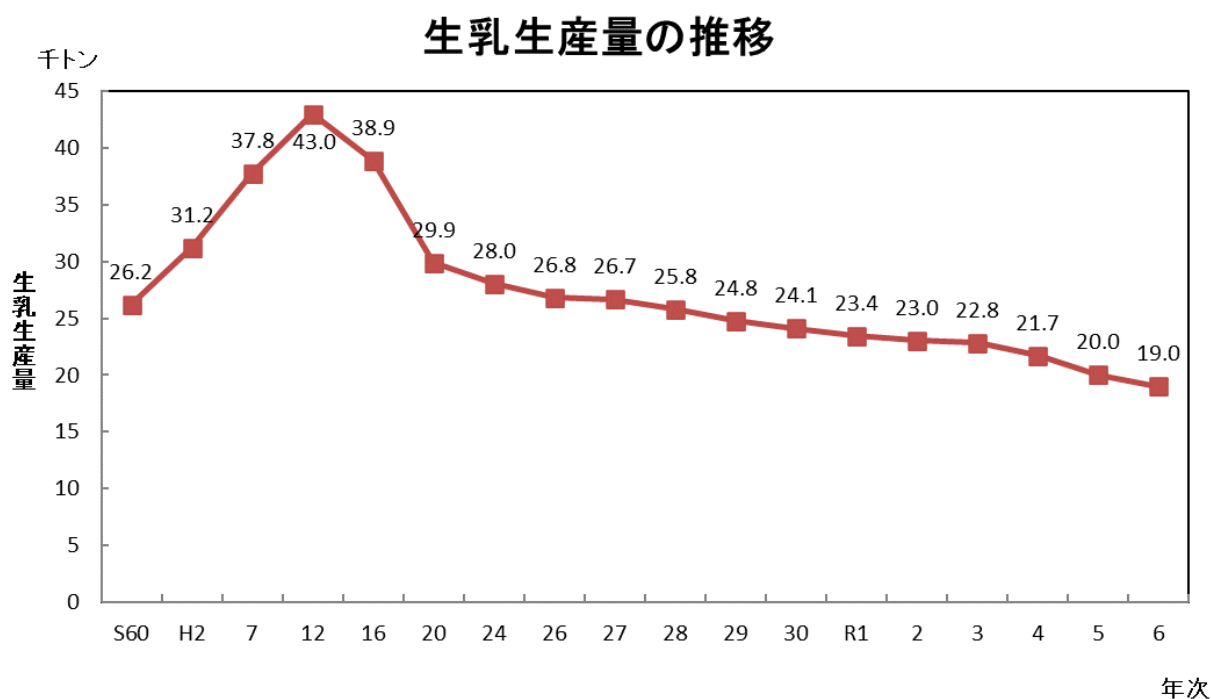
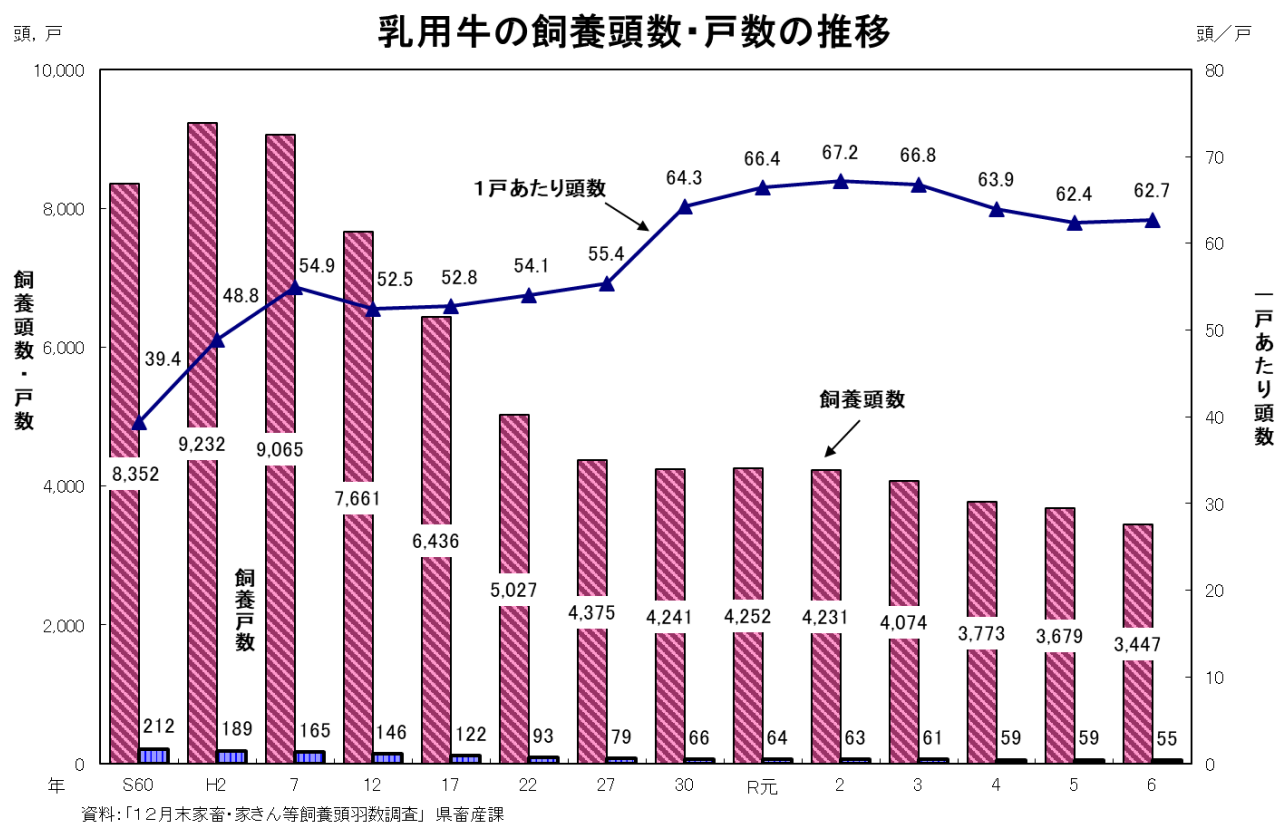
## 沖縄県の肉用牛取引頭数



資料:「家畜市場肉用牛取引実績報告書」市場取引実績(公財)沖縄畜産振興公社

## (2) 酪農

本県の酪農は、飼料価格の高騰や高齢化などにより、飼養戸数、飼養頭数ともに減少傾向で推移している。後継牛確保においては、乳用牛の県外導入から県内育成へ力を入れている状況である。



# 牛乳需給状況の推移

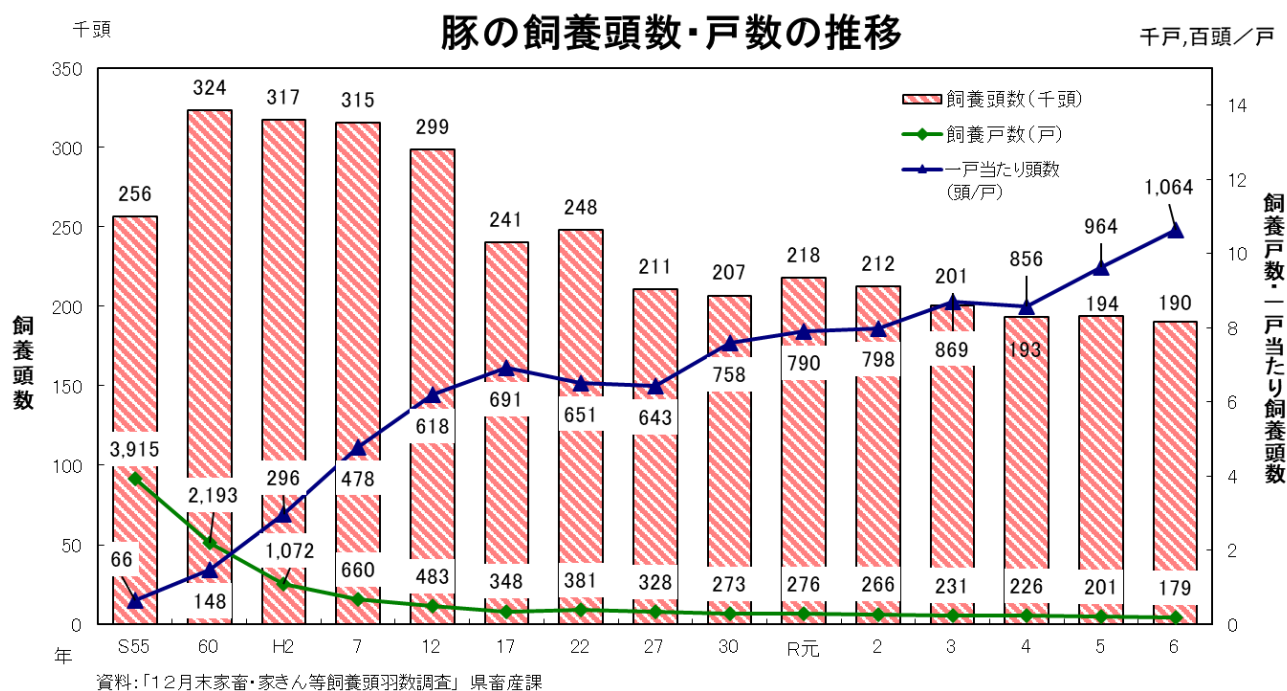
項目	年次(1～12月)		H23	H28	H30	R元	R2	R3	R4	R5	R6
県	生乳生産量(t)A		27,360	25,812	24,118	23,418	23,017	22,844	21,716	20,011	18,971
	生乳移入量(t)		683	833	1,003	560	1,139	1,426	727	1,118	1,169
	生乳移出量(t)		51	68	0	17	538	120	139	189	52
	用途別 処理量 (t)	飲用牛乳向け	27,560	26,475	25,061	23,916	23,526	23,857	22,069	20,798	19,964
		乳製品向け	345	2	0	0	0	9	12	12	21
		その他	120	100	60	45	92	224	223	130	103
		処理量計	28,025	26,577	25,121	23,961	23,618	24,090	22,304	20,940	20,088
	飲用牛 乳生産 量(kl)	牛乳	一般向け	15,801	15,822	14,789	14,212	14,061	15,458	12,935	11,378
			学校給食	6,707	6,534	6,500	6,248	5,387	5,740	5,465	5,654
			小 計	22,508	22,356	21,289	20,460	19,448	21,198	18,400	17,032
		加工乳・ 成分調整 牛乳	一般向け	8,257	5,915	5,504	4,930	4,580	4,338	3,736	1,968
			学校給食	0	76	39	29	173	183	214	0
			小 計	8,257	5,991	5,543	4,959	4,753	4,513	3,919	1,968
		合計	30,765	28,347	26,832	25,419	24,201	25,711	22,319	19,942	19,000
		移入量(kl)	830	862	1,343	1,818	1,139	2,050	2,545	2,547	2,594
		消費量(kl)B	31,595	29,209	28,175	27,237	25,340	27,761	24,864	22,489	21,594
	生乳自給率 A/(B×比重:1.031)		84.0%	85.7%	83.0%	83.4%	88.1%	79.8%	84.7%	86.3%	85.2%
	乳飲料生産量(kl)		8,705	10,201	10,535	10,217	10,733	10,222	10,854	11,564	11,430
	1世帯あたりの 牛乳購入	金額(円)	10,534	10,041	11,193	10,666	11,188	9,784	11,694	11,532	10,983
		数量(L)	52.01	44.34	50.67	46.60	47.91	41.56	47.46	43.72	39.42
全国	生乳生産量(t)		7,473,607	7,393,715	7,292,520	7,313,916	7,438,399	7,591,496	7,617,473	7,298,933	7,357,451
	用途別 処理量 (t)	飲用牛乳向け	4,057,612	3,991,814	4,000,189	3,999,690	4,019,432	4,000,095	3,976,657	3,850,302	3,823,034
		乳製品向け	3,350,651	3,349,245	3,243,465	3,270,032	3,374,421	3,542,945	3,594,208	3,402,222	3,487,162
		その他	65,344	52,656	48,866	44,194	44,546	48,456	46,608	46,409	47,255
		処理量計	7,473,607	7,393,715	7,292,520	7,313,916	7,438,399	7,591,496	7,617,473	7,298,933	7,357,451
	飲用牛 乳生産 量(kl)	牛乳	3,062,688	3,049,421	3,141,864	3,159,408	3,148,560	3,193,293	3,177,723	3,086,762	3,073,420
		加工乳	588,636	441,271	413,736	400,710	393,695	381,997	385,948	381,638	363,750
		合計(消費量)	3,651,324	3,490,692	3,555,600	3,560,118	3,542,255	3,575,290	3,563,671	3,468,400	3,437,170
	飲用牛 乳等生 産量 (kl)	乳飲料生産量(kl)	1,275,825	1,236,298	1,121,273	1,125,270	1,103,644	980,428	1,077,401	1,068,946	1,018,384
		発酵乳生産量(kl)	65,246	1,104,913	1,067,426	1,023,870	1,059,903	1,033,856	1,062,787	995,523	1,024,492
		乳酸菌飲料生産量(kl)	12,953	140,011	125,550	115,992	116,661	113,009	105,909	97,402	105,527
	1世帯あたりの 牛乳購入	金額(円)	15,447	15,519	14,950	15,174	15,895	14,959	15,001	15,726	15,908
		数量(L)	80.97	78.51	76.24	75.80	78.17	74.19	73.30	70.11	68.13

(注1) 値は農林水産省「牛乳乳製品統計」、総務省統計局「家計調査」より。

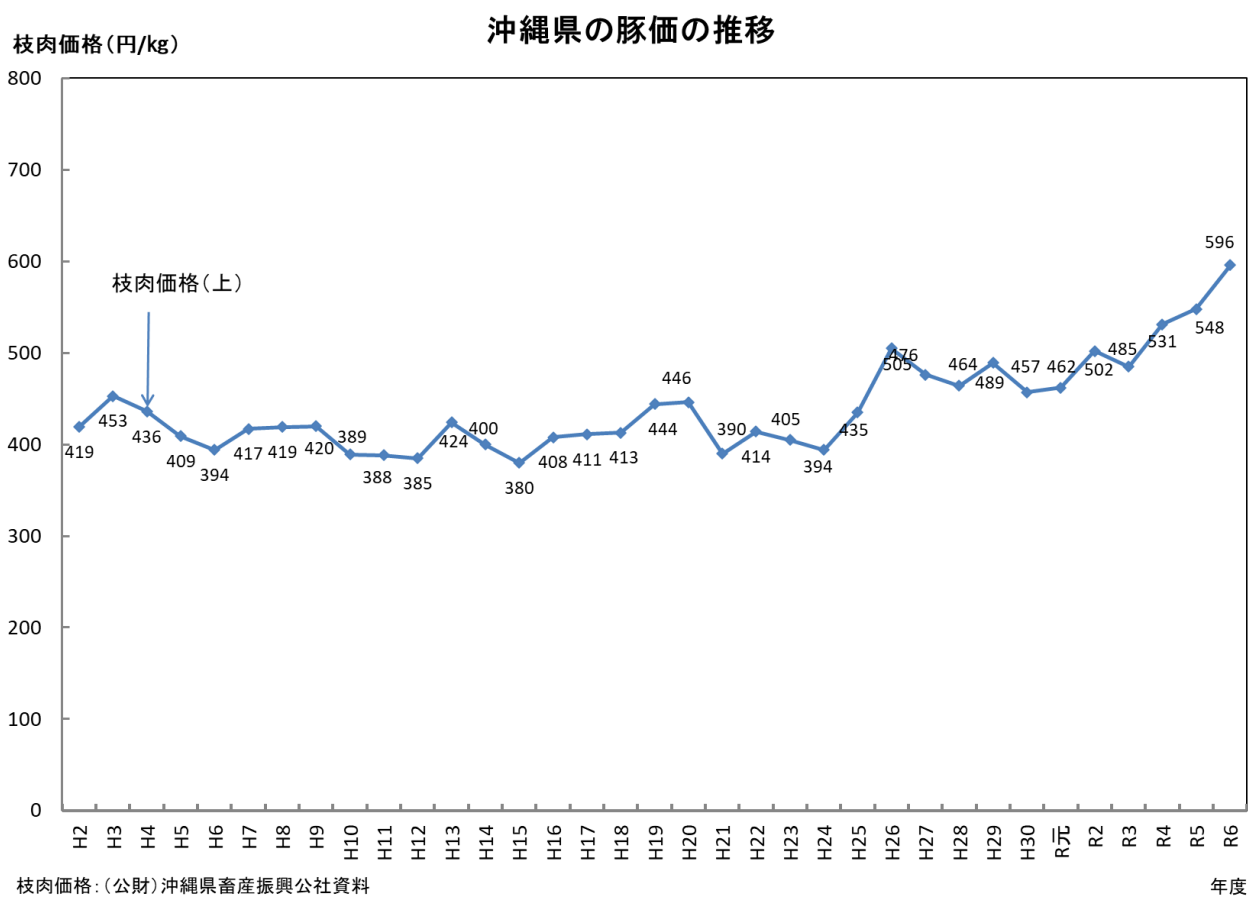
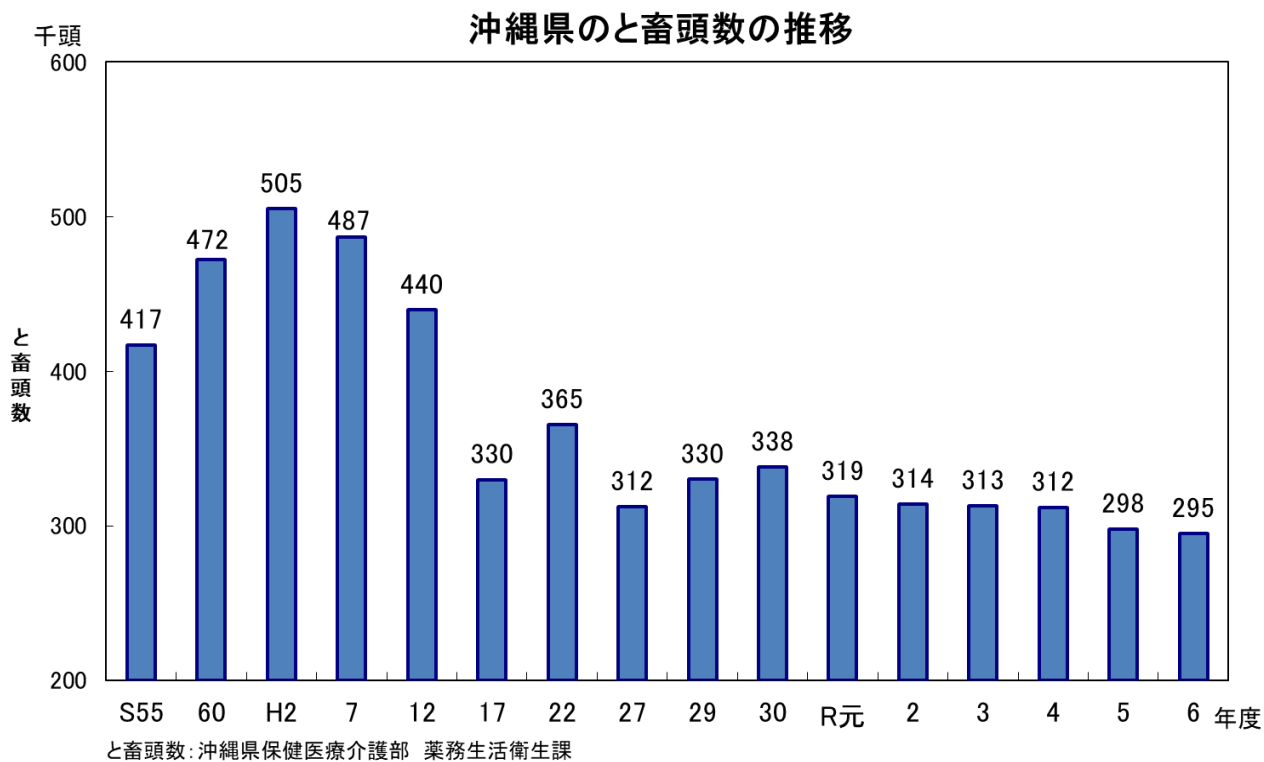


### (3) 養 豚

本県の豚の飼養戸数は、環境問題、担い手不足等の諸問題から減少傾向にあり、飼養頭数については近年横ばい、1戸あたりの飼養頭数については増加傾向にある。



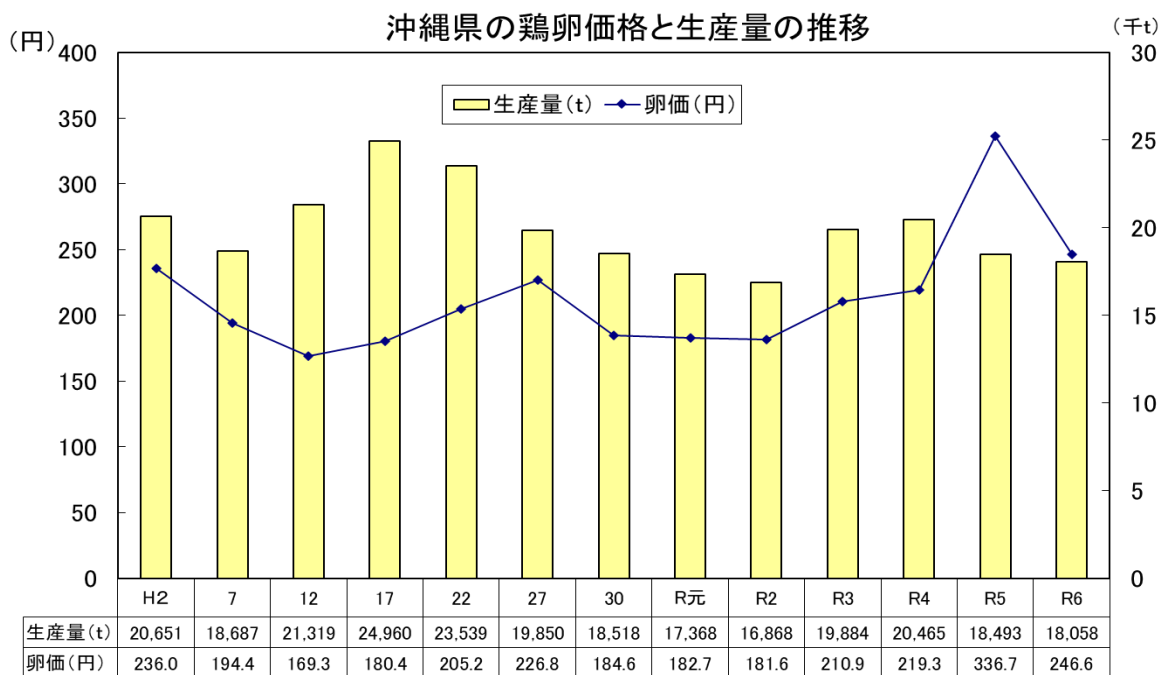
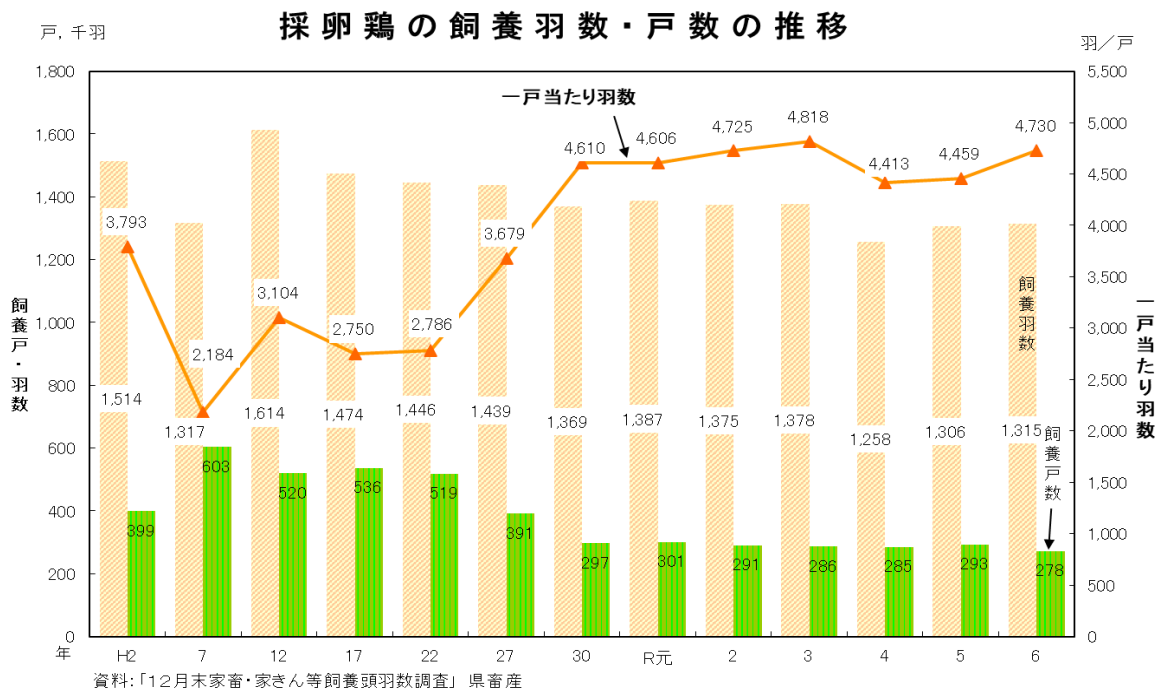
沖縄アグー豚



## (4) 養 鶏

近年、採卵鶏の飼養戸数はほぼ横ばい、一戸当たり羽数は増加傾向にある。また昨年と比べ、飼養羽数および卵の生産量はともにほぼ横ばいである。

沖縄県養鶏協会は、県産たまごの消費拡大促進と養鶏農家の経営安定を図るため、8月9日を「エッグの日」として制定し、県産たまごの消費拡大イベントを行っている。

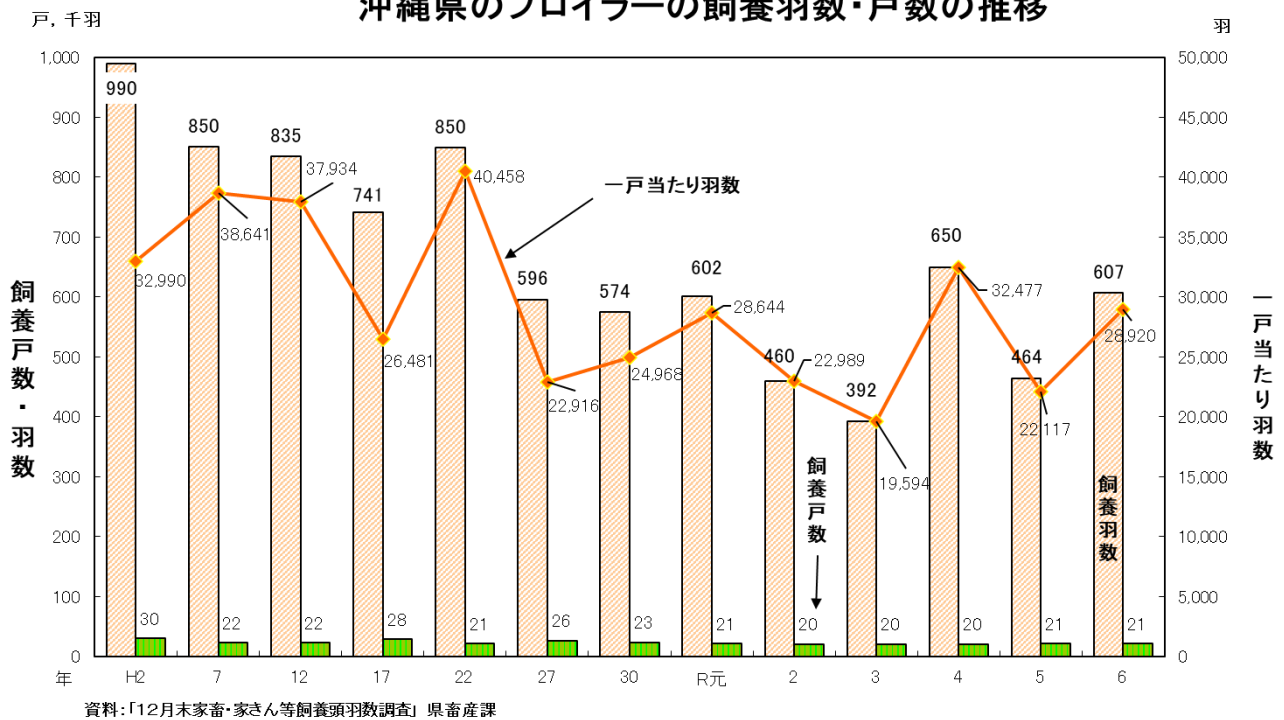


鶏卵価格: (公財) 沖縄県畜産振興公社(H23まで) JAおきなわ調べ(H24～) R5.6まで平均値、R5.7以降Mサイズの価格 (年次)  
生産量: 畜産物流通統計

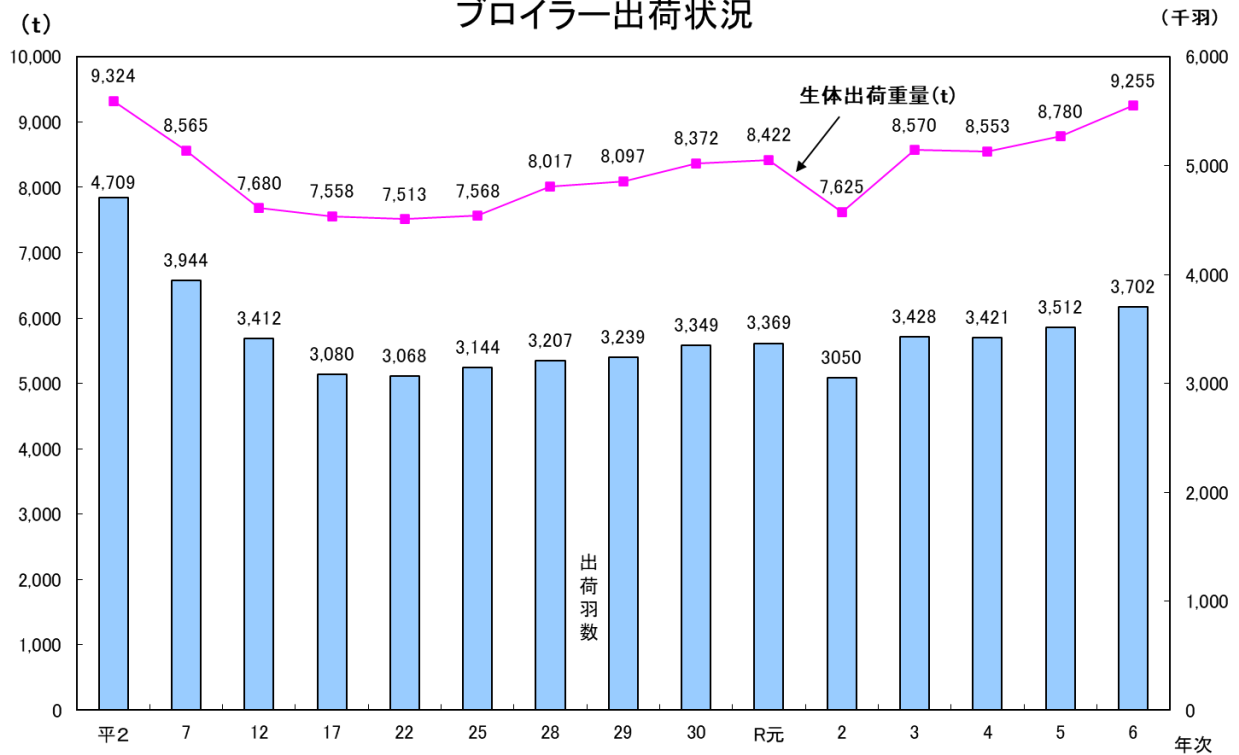


ブロイラーは、主に沖縄本島北部地域で生産されており、県全体で約 61 万羽が飼養されている。また、生産した鶏肉は、ほとんどが県内向けに出荷されている。

### 沖縄県のブロイラーの飼養羽数・戸数の推移



### ブロイラー出荷状況



出荷羽数、生体出荷重量: H26年まで農林水産省「食鳥流通統計」より  
H27年まで農林水産省「畜産統計」より算出  
出荷羽数 : H28以降農林水産省「畜産統計」より、数値は各年2月1日現在  
生体出荷重量 : H28年以降「畜産統計」の出荷羽数に「食肉便覧」の生体重量を乗じて算出