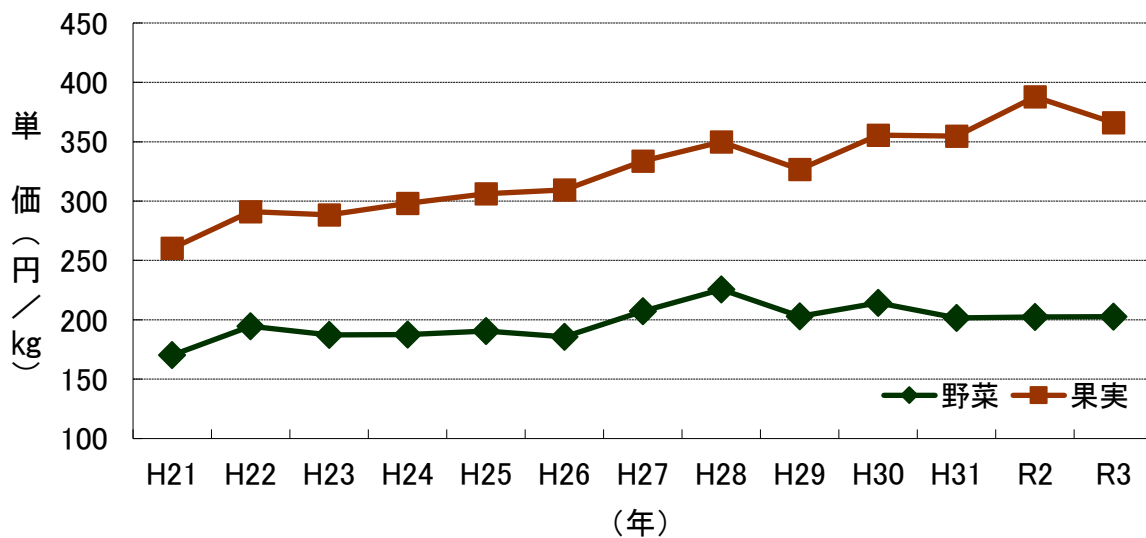
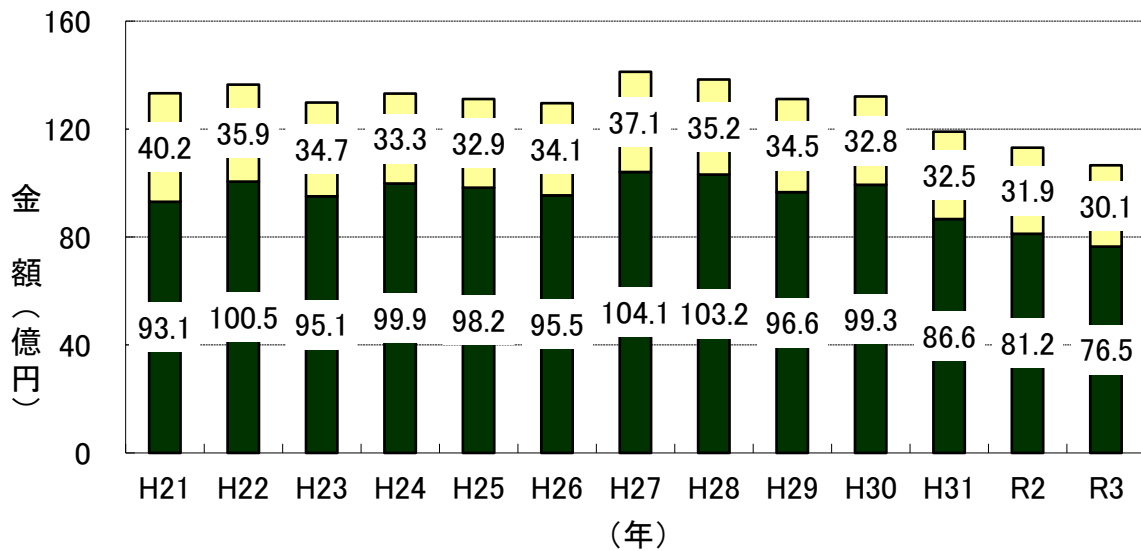
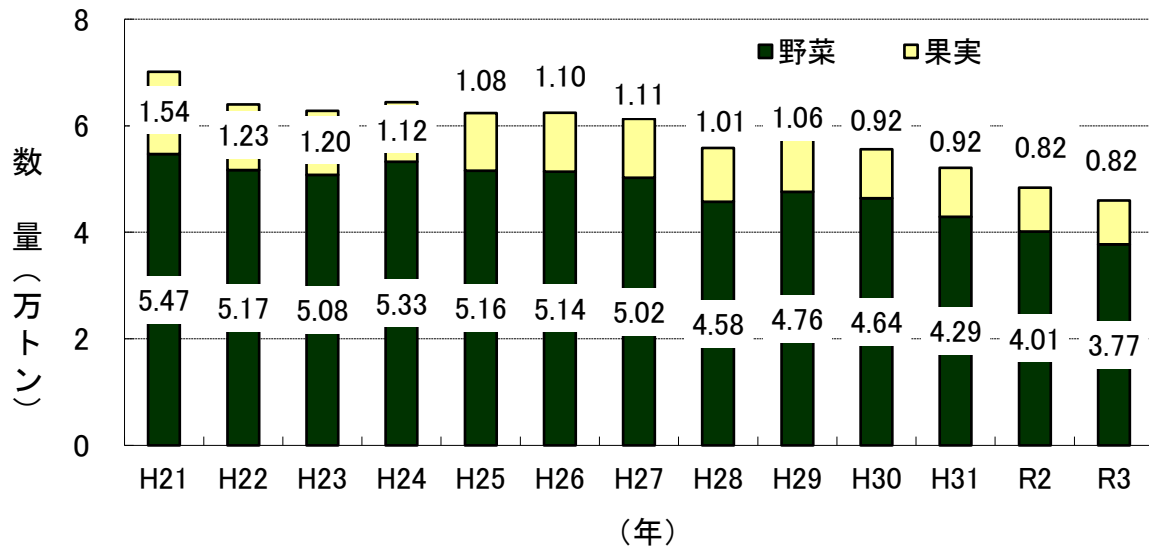
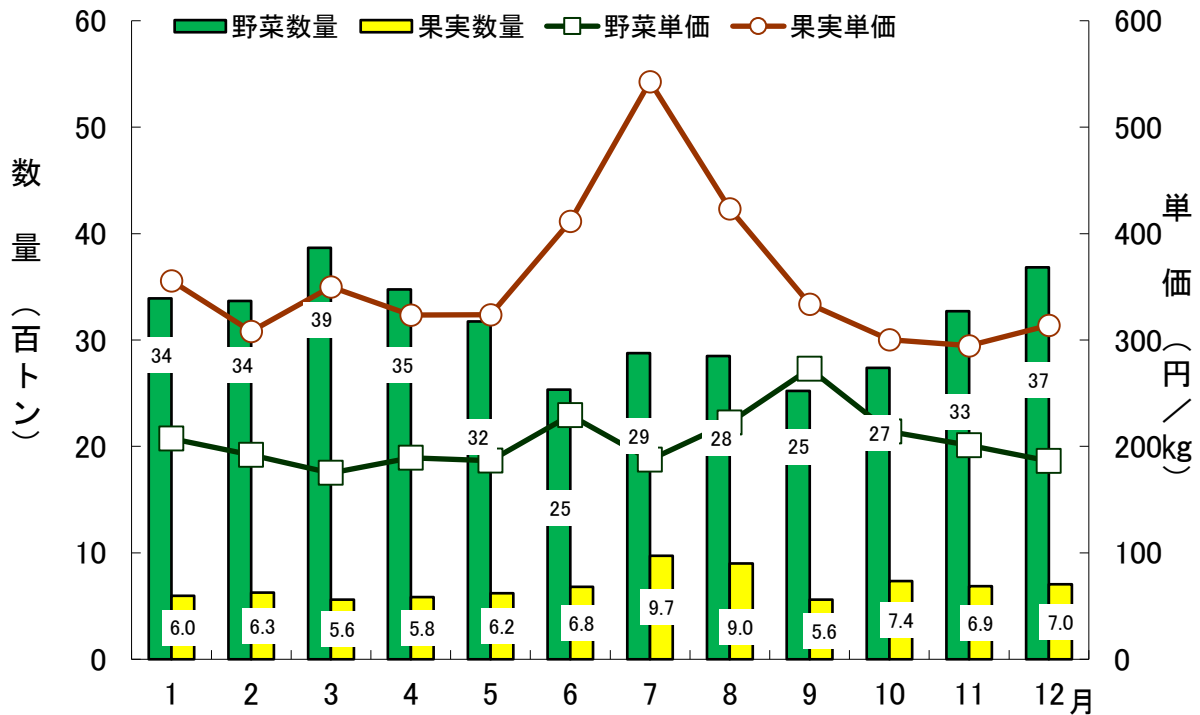


II 青 果

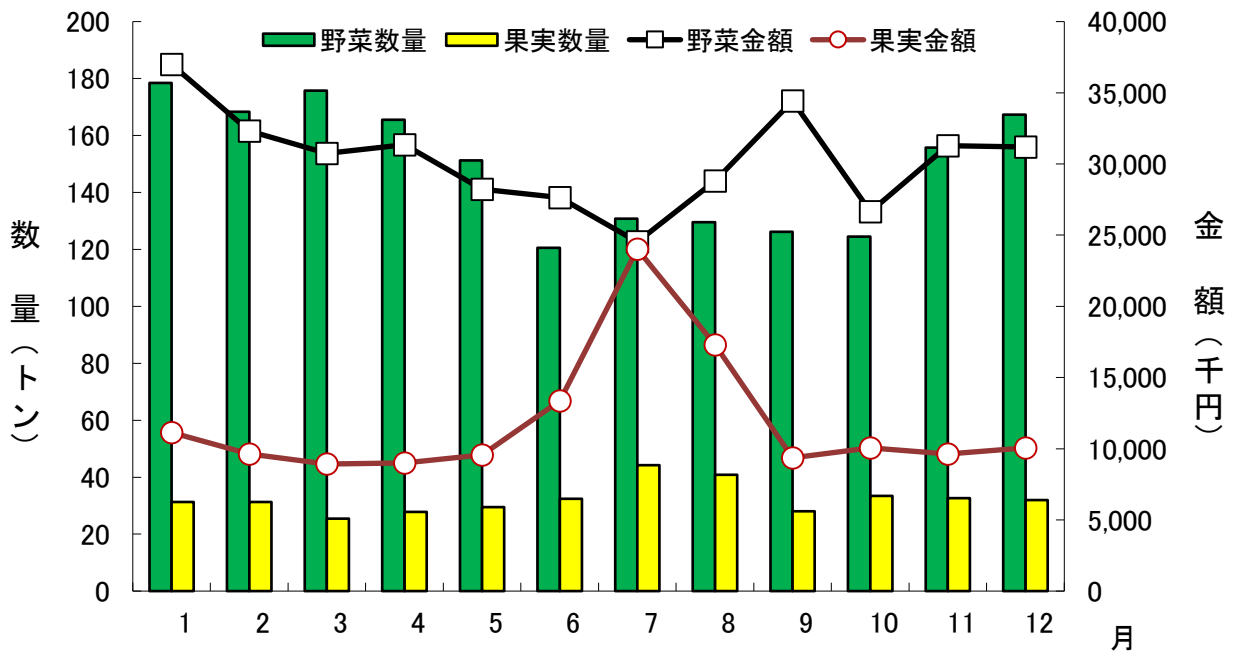
Ⅱ-1 年間取扱高の推移



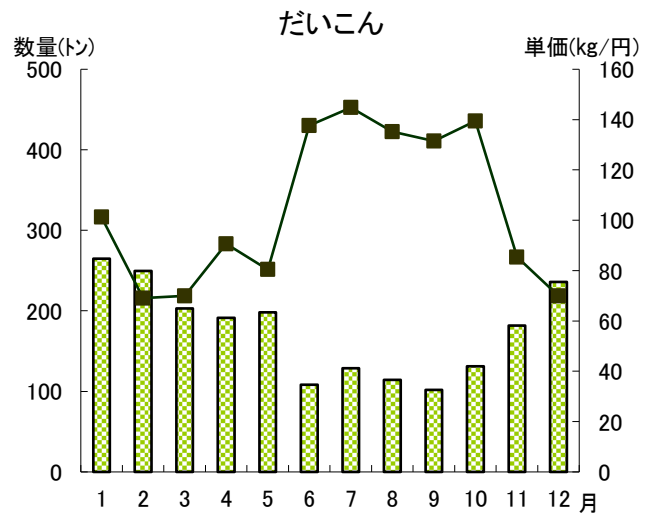
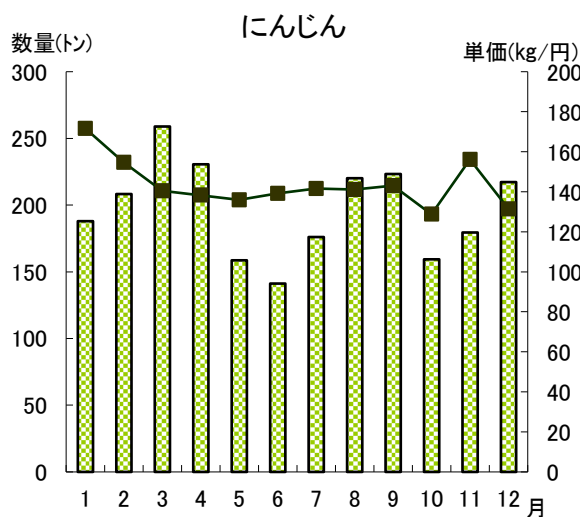
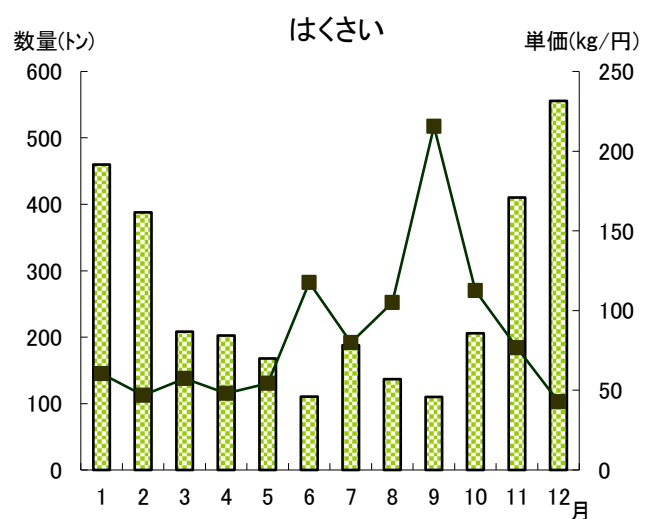
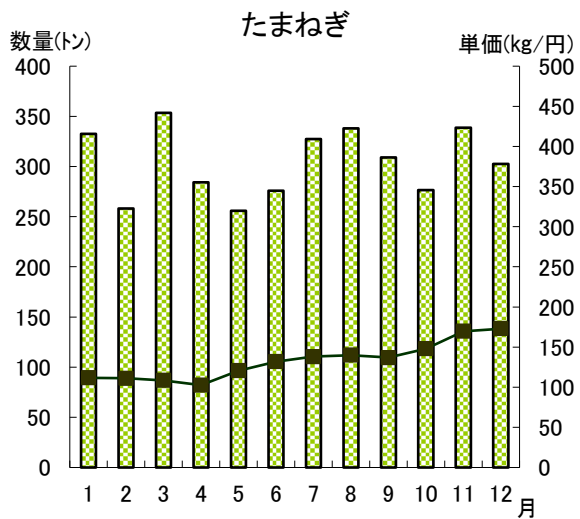
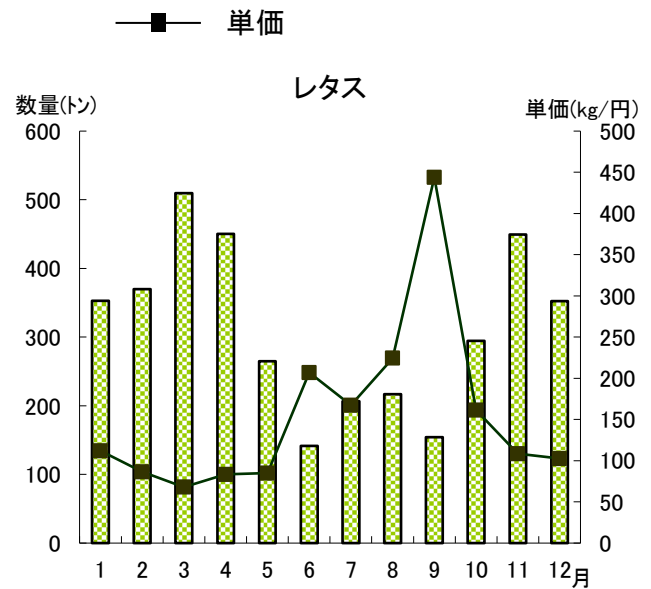
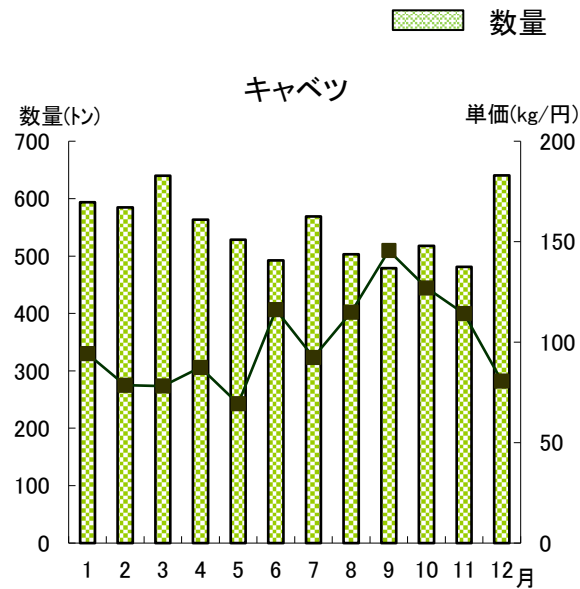
II-2 月別取扱数量及び平均単価の推移



II-3 月別1日取扱数量及び金額の推移



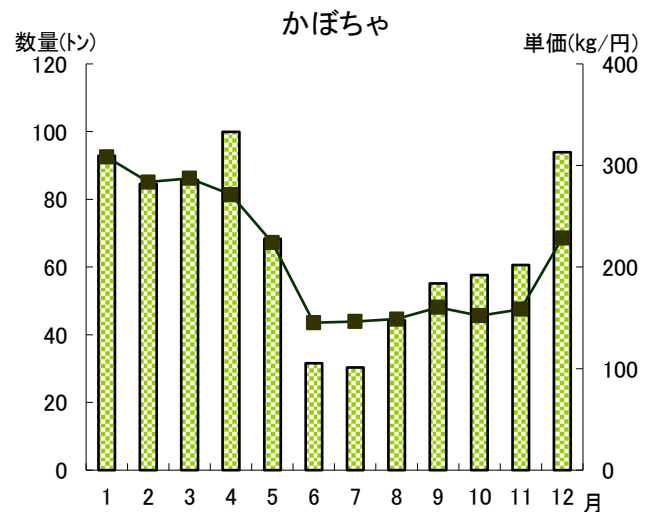
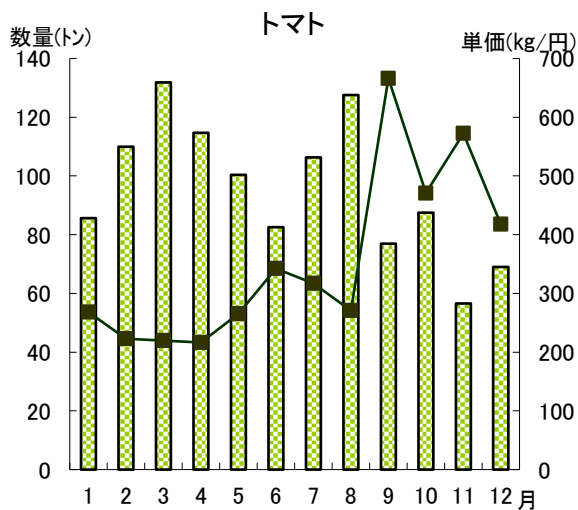
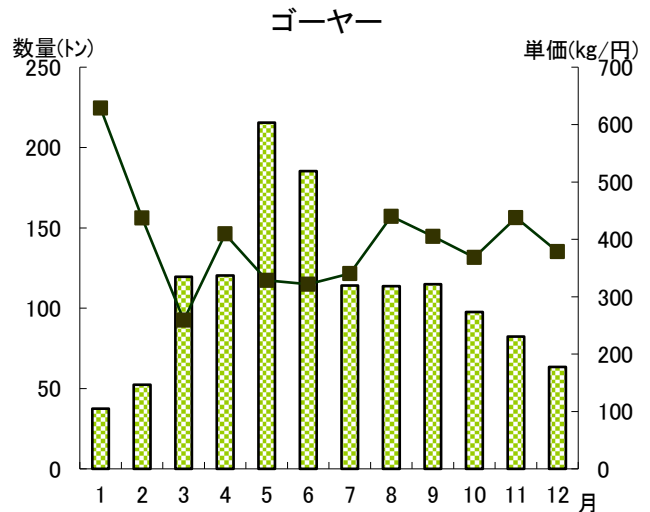
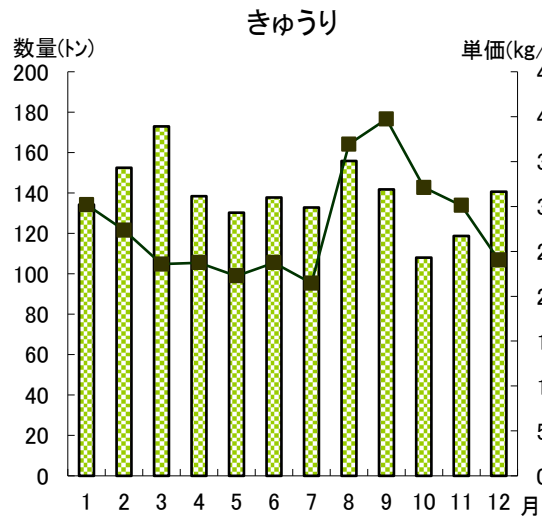
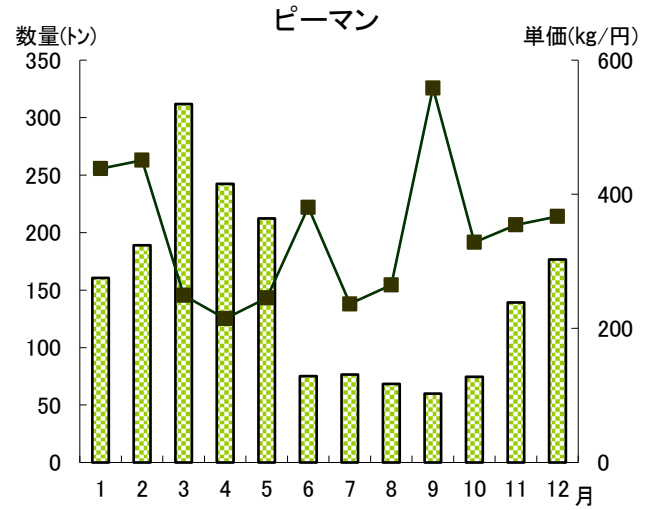
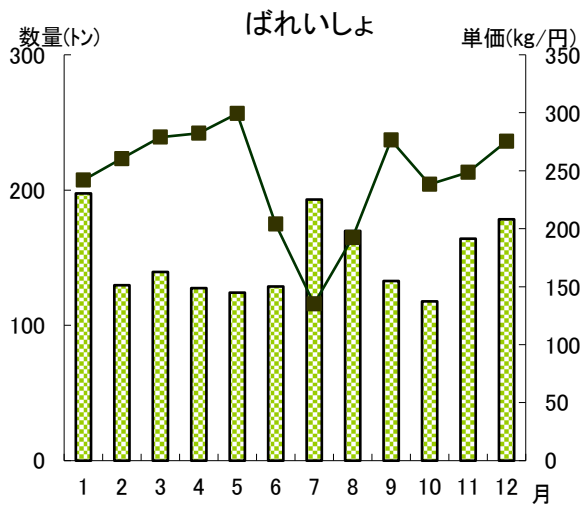
Ⅱ-4 野菜の品目別取扱数量及び単価の推移(その1)



Ⅱ-4 野菜の品目別取扱数量及び単価の推移(その2)

■ 数量

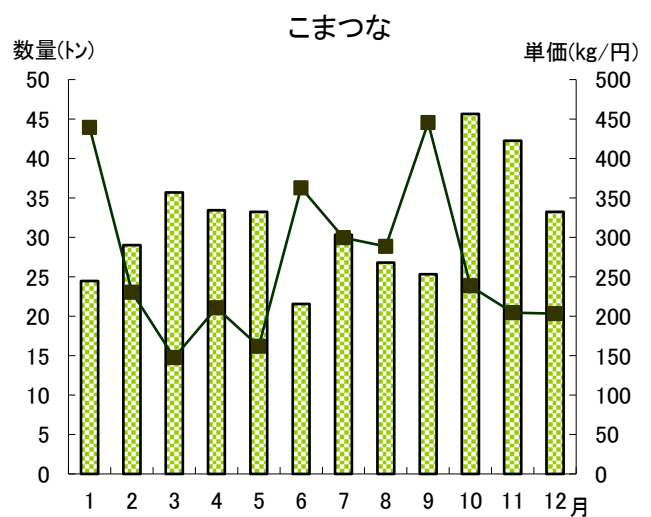
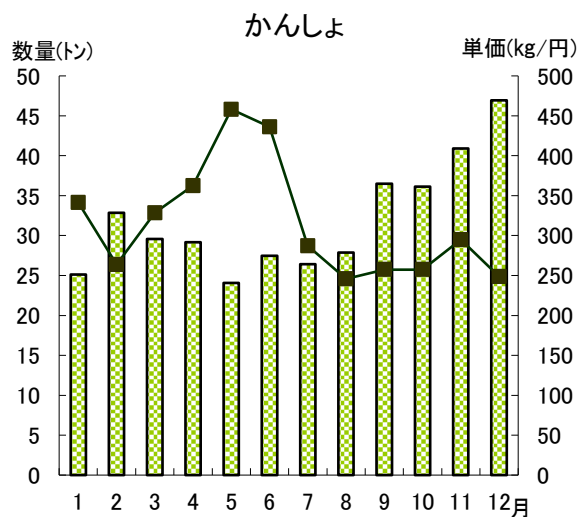
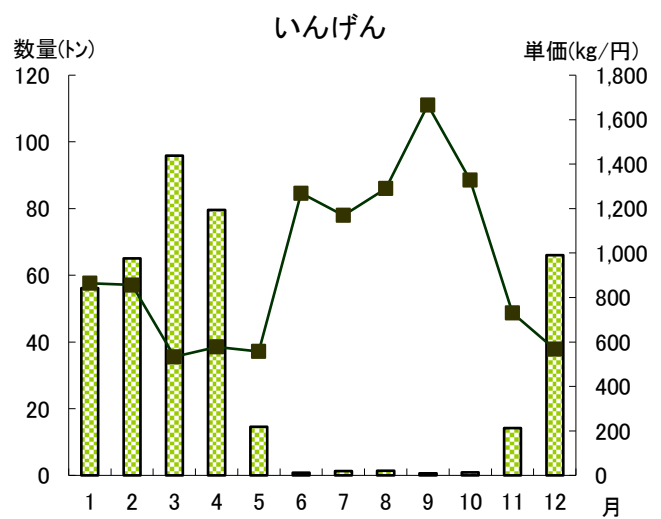
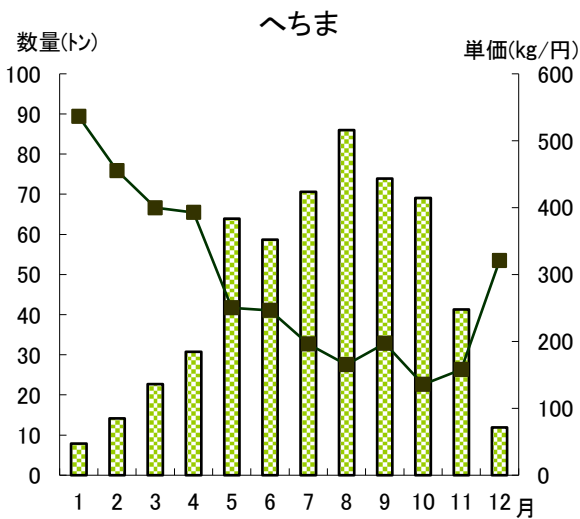
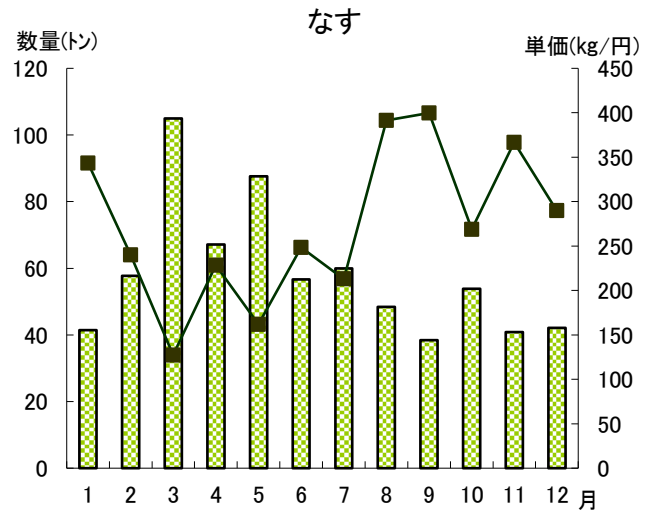
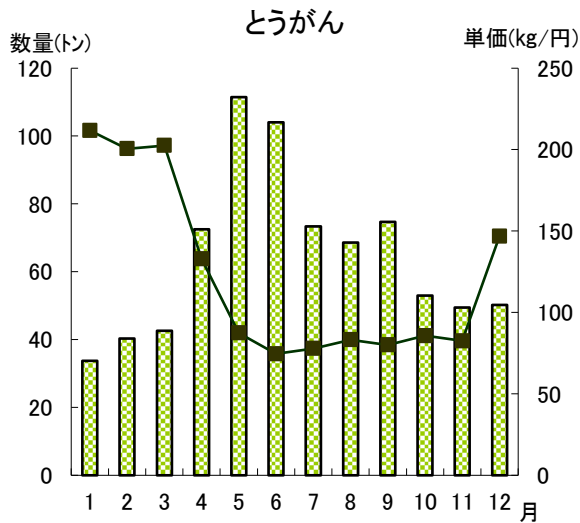
—■— 単価



Ⅱ-4 野菜の品目別取扱数量及び単価の推移(その3)

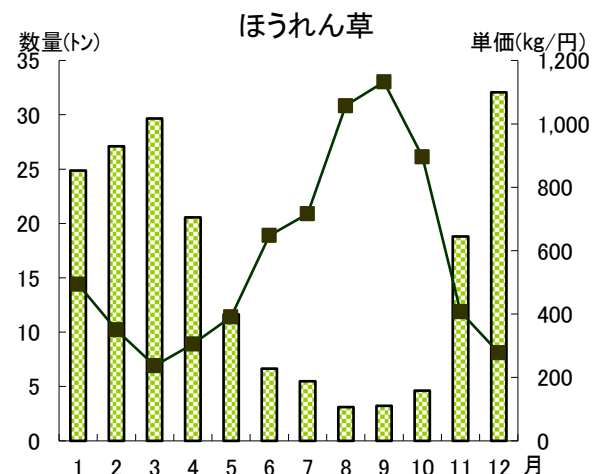
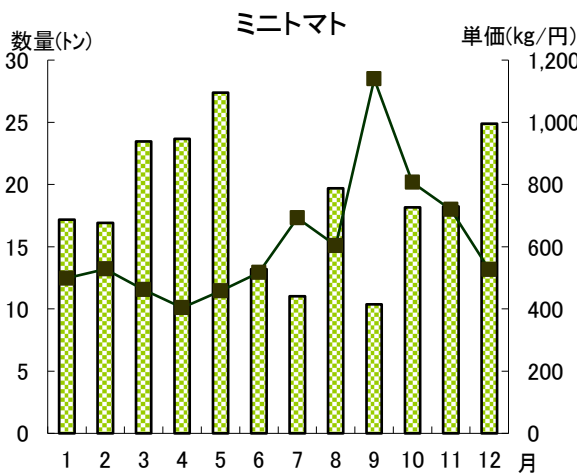
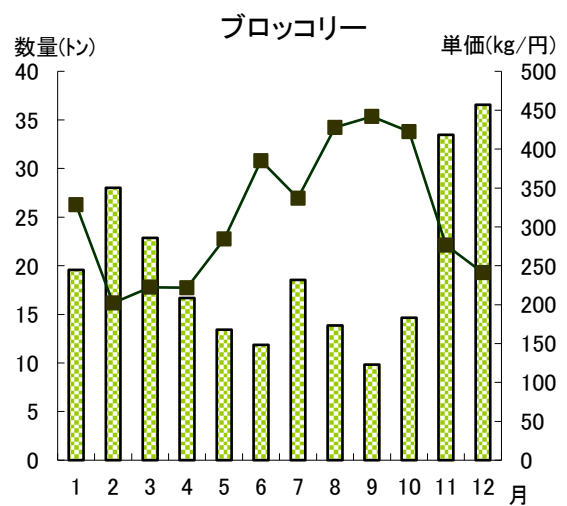
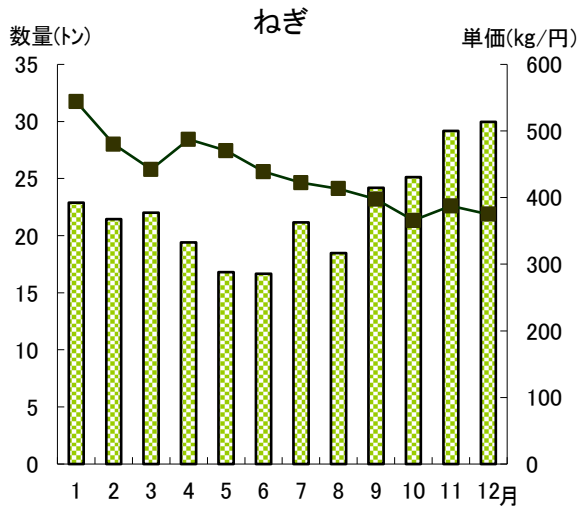
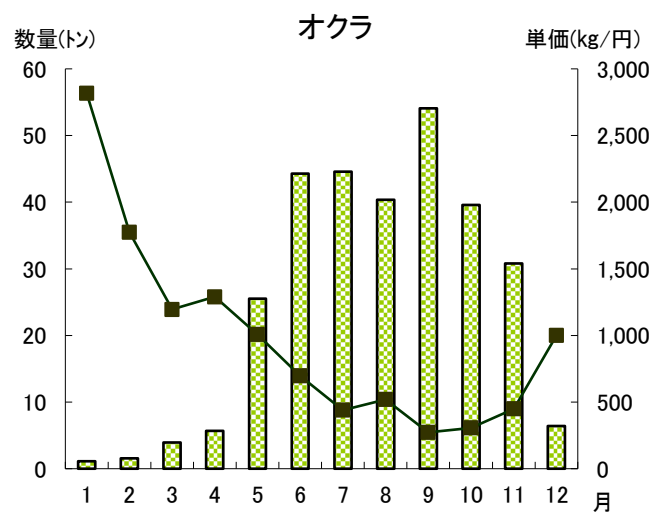
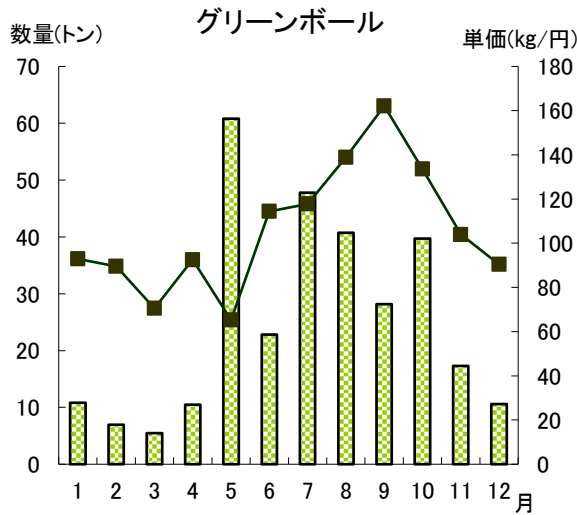
■ 数量

■ 単価

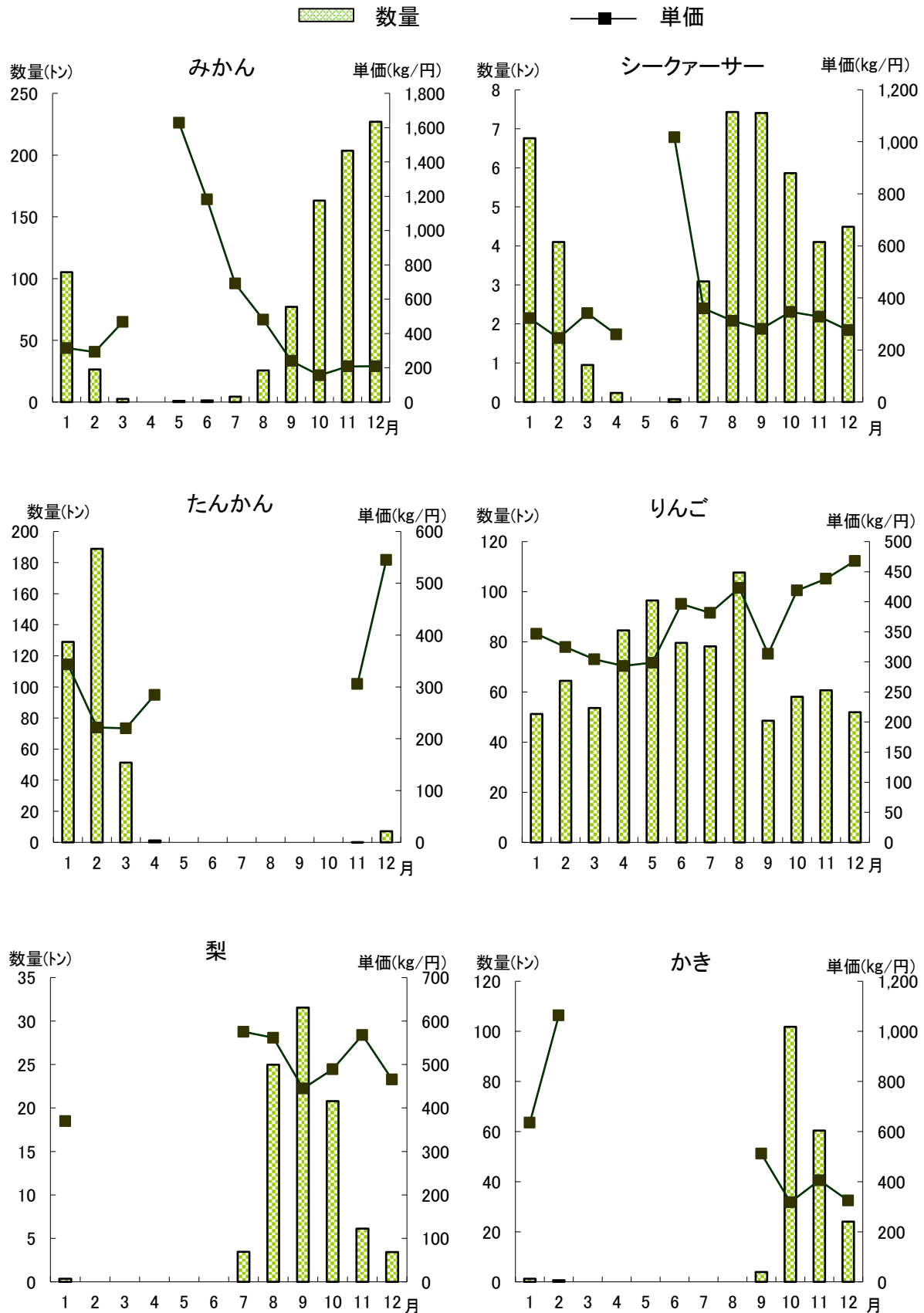


Ⅱ-4 野菜の品目別取扱数量及び単価の推移(その4)

■ 数量 ■ 単価



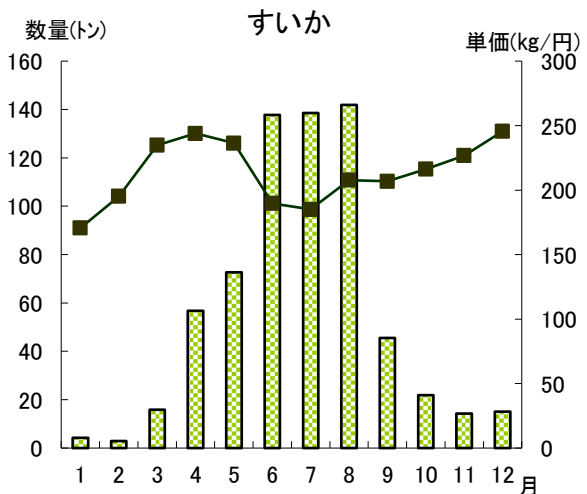
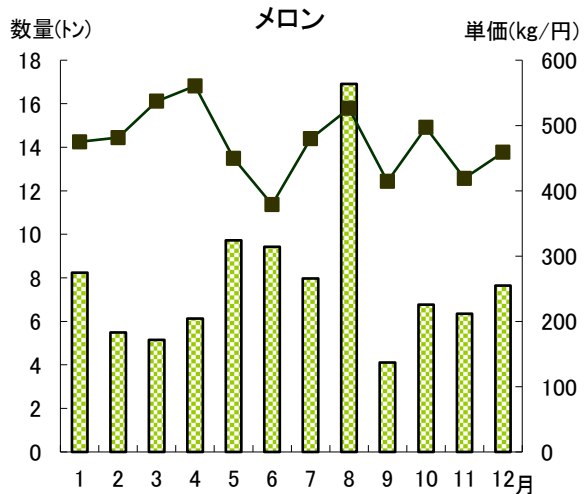
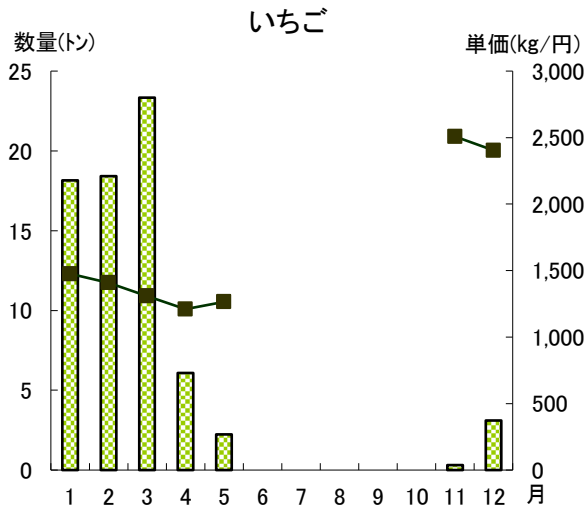
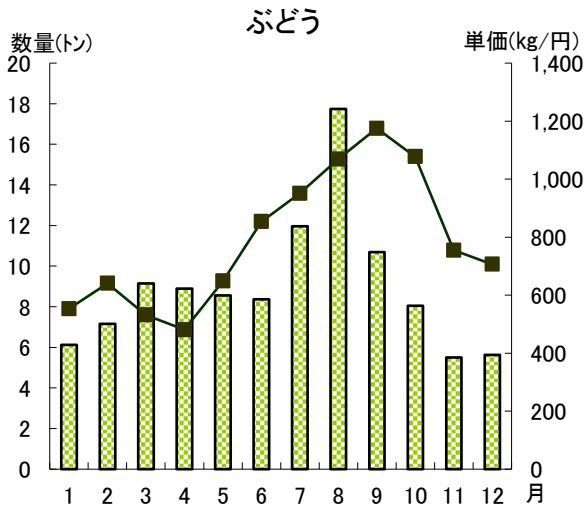
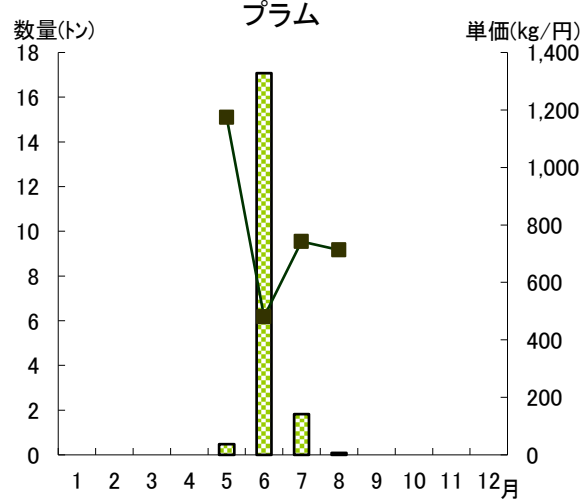
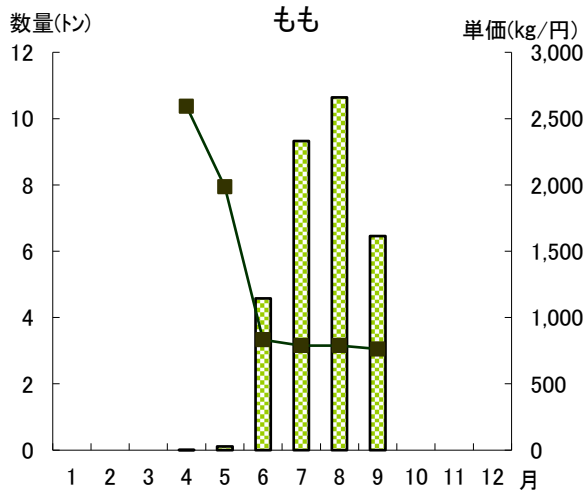
Ⅱ-5 果実の品目別取扱数量及び単価の推移(その1)



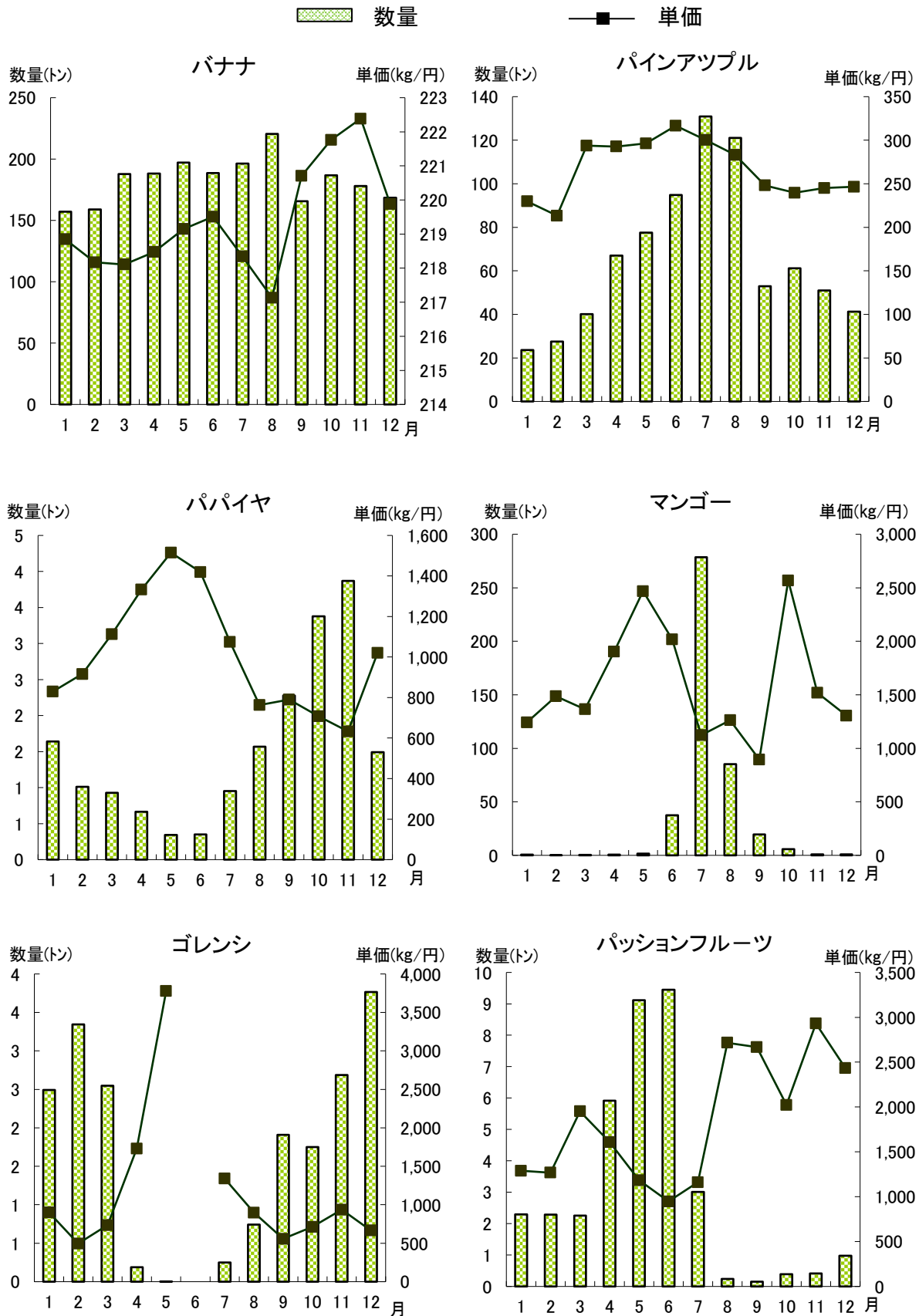
Ⅱ-5 果実の品目別取扱数量及び単価の推移(その2)

■ 数量

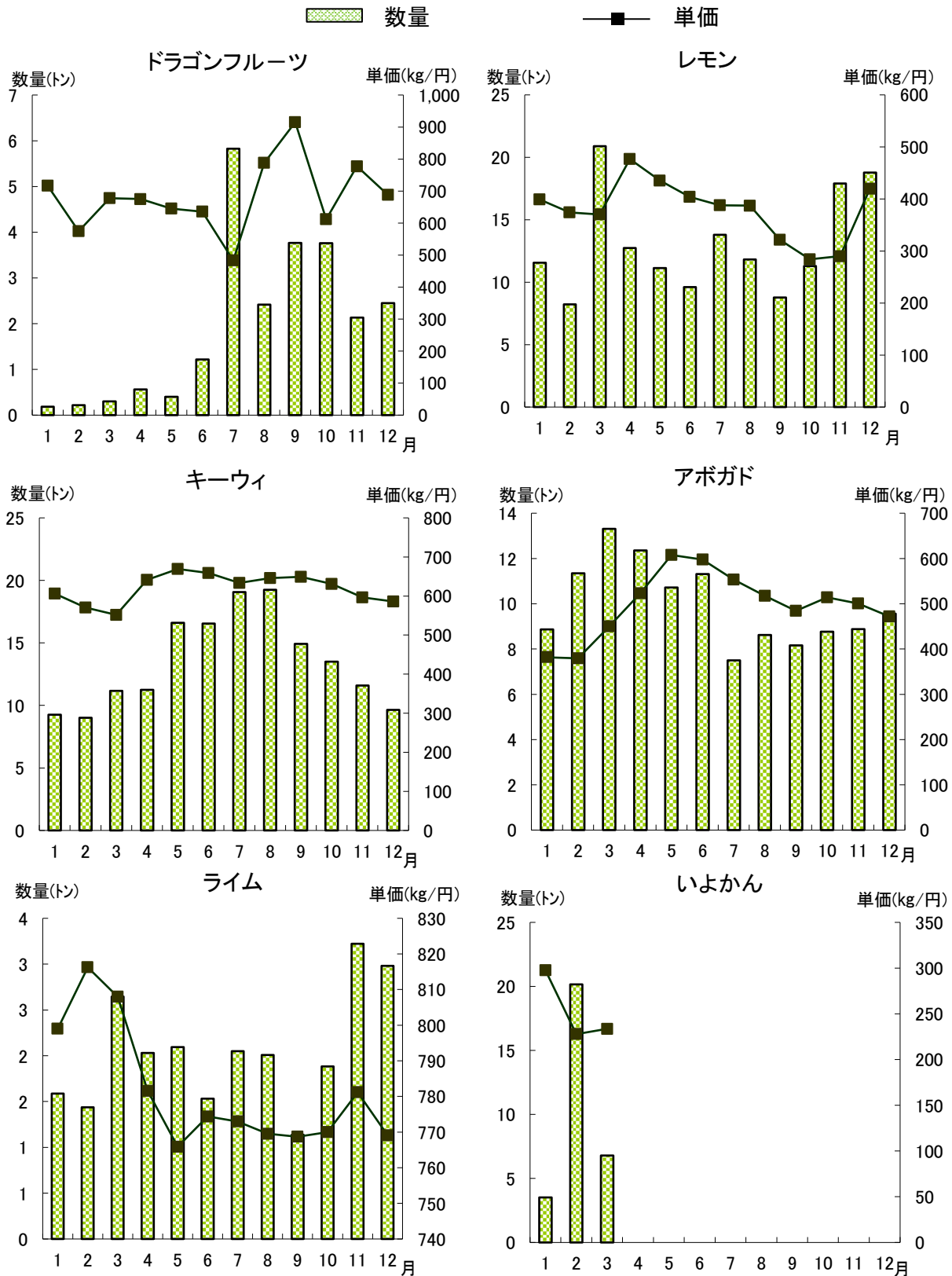
■ 単価



Ⅱ-5 果実の品目別取扱数量及び単価の推移(その3)



Ⅱ-5 果実の品目別取扱数量及び単価の推移(その4)



Ⅱ-6 種類別県内・県外・外国産別取扱数量及び金額(月別)

種類	地域	上段:数量(kg)、中段:金額(円)、下段:単価(円/kg)												
		1月	2月	3月	4月	5月	6月	7月	8月	9月	10月	11月	12月	総計
野菜	県内	1,571,032	2,015,900	2,641,354	2,147,867	1,679,310	776,054	501,393	517,792	546,654	488,030	831,516	1,438,862	15,155,764
		420,738,346	460,878,435	482,167,250	457,360,735	342,699,838	226,567,356	143,921,827	186,458,281	177,643,243	143,432,507	231,646,896	357,528,106	3,641,041,620
		288	229	186	213	204	292	287	360	325	294	279	248	240
		1,665,116	1,232,576	1,021,121	1,193,968	1,359,404	1,597,421	2,190,134	2,109,816	1,792,738	2,109,261	2,233,314	2,006,636	20,511,505
		253,863,154	161,594,540	148,793,954	177,335,840	223,358,652	325,415,933	362,086,576	413,044,540	478,028,755	412,801,951	390,415,126	292,324,405	3,641,063,426
	県外	152	131	146	149	166	204	165	196	166	196	175	146	178
		153,859	118,831	203,342	133,115	136,654	158,792	186,482	221,439	183,512	142,010	205,161	236,339	2,079,536
		28,107,971	23,800,585	35,632,291	23,547,451	24,734,589	28,355,367	33,600,884	34,396,098	32,841,524	29,948,637	35,115,517	36,421,820	366,502,734
		183	200	175	177	181	179	180	155	179	211	171	154	176
		3,390,007	3,367,307	3,865,817	3,474,950	3,175,368	2,532,267	2,878,009	2,849,047	2,522,904	2,739,301	3,269,991	3,681,837	37,746,805
果実	合計	702,709,471	646,273,560	676,593,495	658,244,026	592,792,079	580,338,656	539,609,087	633,898,919	688,513,522	586,183,095	657,177,539	686,274,331	7,648,607,780
		207	192	175	189	187	229	187	222	273	214	201	186	203
		160,581	213,353	87,187	108,067	108,289	125,002	403,583	226,340	120,467	65,879	42,479	87,331	1,748,558
		61,674,829	53,905,307	34,260,951	42,384,641	42,069,145	111,378,029	356,597,569	155,635,254	50,301,927	34,599,934	17,914,106	43,247,215	1,003,968,907
		384	253	393	392	388	891	884	688	418	525	422	495	574
	県内	197,239	167,927	154,460	159,151	168,281	235,619	226,183	261,444	146,357	350,310	336,471	327,036	2,730,498
		87,022,995	75,043,580	74,049,795	55,177,195	56,017,337	76,594,305	75,556,436	110,904,813	56,094,422	99,744,478	101,120,165	97,284,332	964,609,853
		441	447	479	347	333	325	334	424	383	285	301	297	353
		237,407	243,930	319,249	317,555	343,142	320,689	343,803	411,543	294,214	320,265	307,069	289,964	3,748,830
		63,049,362	63,670,732	88,048,906	91,617,410	102,595,321	92,450,518	96,338,875	114,063,209	80,888,367	86,787,797	83,144,829	80,583,034	1,043,238,360
県外	266	261	276	289	299	288	280	277	275	271	271	278	278	
	595,227	625,210	560,916	584,773	619,712	681,310	973,569	899,327	561,038	736,454	686,019	704,331	8,227,886	
	211,747,186	192,619,619	196,359,652	189,179,246	200,681,803	280,422,852	528,492,880	380,603,276	187,284,716	221,132,209	202,179,100	221,114,581	3,011,817,120	
	356	308	350	324	324	412	543	423	334	300	295	314	366	
	1,731,613	2,229,253	2,728,541	2,255,934	1,787,599	901,056	904,976	744,132	667,121	553,909	873,995	1,526,193	16,904,322	
総計	県内	482,413,175	514,783,742	526,428,201	498,745,376	384,767,983	337,945,385	500,519,196	342,093,535	227,945,170	178,032,441	249,561,002	400,775,321	4,645,010,527
		279	231	193	222	215	375	553	460	342	321	286	263	275
		1,862,355	1,400,503	1,175,601	1,353,119	1,527,685	1,833,040	2,416,317	2,371,260	1,939,095	2,459,571	2,569,785	2,333,672	23,242,003
		340,886,149	236,638,120	222,843,749	232,513,035	281,375,989	402,010,238	437,643,012	523,949,353	534,123,177	512,546,429	491,535,291	389,608,737	4,605,673,279
		183	169	190	172	184	219	181	221	275	208	191	167	198
	県外	391,266	362,761	522,591	450,670	479,796	479,481	530,285	632,982	477,726	462,275	512,230	526,303	5,828,366
		91,157,333	87,471,317	123,681,197	115,164,861	127,329,910	120,805,885	129,939,759	148,459,307	113,729,891	116,736,434	118,260,346	117,004,854	1,409,741,094
		233	241	237	256	265	252	245	238	235	253	231	222	242
		3,985,234	3,992,517	4,426,733	4,059,723	3,795,080	3,213,577	3,851,578	3,748,374	3,083,942	3,475,755	3,956,010	4,386,168	45,974,691
		914,456,657	838,893,179	872,953,147	847,423,272	793,473,882	860,761,508	1,068,101,967	1,014,502,195	875,798,238	807,315,304	859,356,639	907,388,912	10,660,424,900
合計	229	210	197	209	209	268	277	271	284	232	217	207	232	
	16,904,322	16,904,322	16,904,322	16,904,322	16,904,322	16,904,322	16,904,322	16,904,322	16,904,322	16,904,322	16,904,322	16,904,322	16,904,322	

Ⅱ-7 種類別県内・県外産別取扱数量及び金額の推移

上段:数量(t)、中段:金額(千円)、下段:単価(円/kg)

年	野菜						果実										
	県内	比率	県外	比率	合計	比率	県内	比率	県外	比率	合計	比率	県内	比率	県外	比率	合計
平成23	17,660	35%	33,105	65%	50,765	2,164	18%	9,873	82%	12,036	19,824	45%	42,977	55%	62,802		
	4,215,832	44%	5,297,697	56%	9,513,528	1,111,799	32%	2,358,382	68%	3,470,181	5,327,631	48%	7,656,078	52%	12,983,709		
	239		160		187	514		239		288	269		178		207		
24	17,798	33%	35,468	67%	53,266	1,693	15%	9,464	85%	11,157	19,491	30%	44,932	70%	64,423		
	4,662,766	47%	5,323,343	53%	9,986,108	1,052,381	32%	2,273,981	68%	3,326,362	5,715,147	43%	7,597,323	57%	13,312,470		
	262		150		187	622		240		298	293		169		207		
25	20,486	40%	31,098	60%	51,584	1,950	18%	8,810	82%	10,760	22,436	36%	39,908	64%	62,344		
	4,714,642	48%	5,108,601	52%	9,823,243	1,114,690	34%	2,180,171	66%	3,294,861	5,829,332	44%	7,288,772	56%	13,118,104		
	230		164		190	572		247		306	260		183		210		
26	20,465	40%	30,942	60%	51,408	1,967	18%	9,048	82%	11,015	22,432	36%	39,991	64%	62,423		
	4,600,300	48%	4,945,452	52%	9,545,752	1,074,841	32%	2,334,098	68%	3,408,939	5,675,142	44%	7,279,550	56%	12,954,691		
	225		160		186	547		258		309	253		182		208		
27	20,741	41%	29,476	59%	50,216	2,291	21%	8,810	79%	11,102	23,032	38%	38,286	62%	61,318		
	5,071,778	49%	5,339,286	51%	10,411,064	1,185,042	32%	2,520,933	68%	3,705,975	6,256,820	44%	7,860,219	56%	14,117,039		
	245		181		207	517		286		334	272		205		230		
28	18,657	41%	27,096	59%	45,752	2,277	23%	7,791	77%	10,067	20,933	38%	34,886	62%	55,820		
	4,910,126	48%	5,410,155	52%	10,320,281	1,153,266	33%	2,368,264	67%	3,521,530	6,063,392	44%	7,778,418	56%	13,841,810		
	263		200		226	507		304		350	290		223		248		
29	19,232	40%	28,350	60%	47,582	2,683	25%	7,894	75%	10,578	21,915	38%	36,244	62%	58,159		
	4,781,860	49%	4,879,047	51%	9,660,907	1,219,124	35%	2,235,786	65%	3,454,910	6,000,984	46%	7,114,833	54%	13,115,817		
	249		172		203	454		283		327	274		196		226		
30	18,624	40%	27,759	60%	46,382	2,116	23%	7,098	77%	9,214	20,739	37%	34,857	63%	55,596		
	4,821,214	49%	5,113,117	51%	9,934,331	1,113,589	34%	2,162,169	66%	3,275,758	5,934,803	45%	7,275,286	55%	13,210,089		
	259		184		214	526		305		356	286		209		238		
31	16,385	38%	26,550	62%	42,935	1,647	18%	7,511	82%	9,158	18,032	35%	34,061	65%	52,093		
	4,185,436	48%	4,475,926	52%	8,661,362	1,035,753	32%	2,212,048	68%	3,247,800	5,221,189	44%	6,687,973	56%	11,909,162		
	255		169		202	629		294		355	290		196		229		
令和2	16,137	40%	23,995	60%	40,132	1,433	17%	6,804	83%	8,238	17,570	36%	30,800	64%	48,370		
	3,870,333	48%	4,248,434	52%	8,118,767	948,838	30%	2,245,584	70%	3,194,422	4,819,171	43%	6,494,017	57%	11,313,189		
	240		177		202	662		330		388	274		211		234		
令和3	15,156	40%	22,591	60%	37,747	1,749	21%	6,479	79%	8,228	16,904	37%	29,070	63%	45,975		
	3,641,042	48%	4,007,566	52%	7,648,608	1,003,969	33%	2,007,848	67%	3,011,817	4,645,011	44%	6,015,414	56%	10,660,425		
	240		177		203	574		310		366	275		207		232		

Ⅱ-8 野菜の品目別品名別取扱数量及び金額(月別)

品目	品名	上段:数量(kg)、中段:金額(円)、下段:単価(円/kg)																
		1月	2月	3月	4月	5月	6月	7月	8月	9月	10月	11月	12月	総計				
だいこん	紅心大根	175	100	100	100	50	50	50	50	50	100	70	331	1,126				
		17,529	33,480	32,130	16,740	16,740	16,740	16,740	16,740	16,740	33,480	21,060	84,758	306,137				
	青首大根	100	262,974	249,406	203,056	191,235	198,155	108,424	128,635	114,420	102,010	130,862	181,516	235,035	2,105,728			
		26,589,740	17,235,310	14,171,364	17,316,410	15,921,566	14,912,351	18,607,554	15,464,136	13,399,235	18,220,588	15,481,154	16,386,946	203,676,334				
	島大根	101	69	70	91	80	138	145	135	131	139	85	70	97				
		857	252	7668	79	30	27	27	27	27	27	27	27	27				
	二十日大根	22	4	10	4	10	4	4	4	4	4	4	4	60				
		8,208	1,080	1,080	7,106	7,106	7,106	7,106	7,106	7,106	7,106	7,106	7,106	22,334				
	その他大根	373	270	108	1,777	243	896	150,950	5,497	2,808	190	71	178					
		556	331	605	233	168	144	156	120	139	168	139	168	4,598				
かぶ	かぶ	173,412	106,541	161,097	64,365	59,570	51,283	35,941	41,500	51,247	55,296	254,779	147,964	1,202,995				
		312	322	266	276	355	356	230	346	369	329	183	253	262				
	赤かぶ	23	30	121	18	17,755	23,192	36,558	5,832	772	773	302	324	434				
		209	90,417	433	209	15,120	105,537	229	756	461								
にんじん	金時人参	174,396	195,337	248,699	220,238	152,641	136,465	169,814	216,517	221,082	155,900	171,390	200,192	2,262,471				
		26,128,629	28,164,141	34,213,319	30,415,548	20,175,097	17,460,590	22,243,648	29,940,879	30,652,434	18,227,339	23,135,705	21,663,071	302,420,400				
	島人参	150	144	138	138	132	128	131	138	139	117	135	108	134				
		10,520	6,868	1,335	43	5,353,205	2,852,758	536,854	13,262	85	6,812	14,436	40,099	18,362,884				
	葉付き人参	509	415	402	308	3,120	5,980	8,662	10,192	6,001	4,776	6,361	3,585	2,218	3,292	1,321	2,680	58,188
		786,845	1,170,599	1,512,616	1,442,750	1,396,419	2,196,154	2,672,460	1,111,611	1,279,800	2,227,165	1,536,300	687,946	18,020,665				
ごぼう	ごぼう	252	196	175	142	233	460	420	310	577	677	1,163	257	310				
		10,810	16,518	17,778	15,451	14,389	10,905	9,900	16,848	15,410	14,496	21,240	19,555	183,300				
	竹の子	2,255,958	3,319,909	3,283,340	3,067,568	2,972,139	2,449,658	2,130,084	3,935,944	3,009,096	3,024,864	4,186,933	4,025,160	37,660,653				
		209	201	185	199	207	225	215	234	195	209	197	206	205				
れんこん	れんこん	68	2,729	65,396	12,506	250	602	80,631										
		55,080	82,876	529,243	119,060	215,713	237,217	1,249,877										
うこん	ウコン	810	143	194	78	100	35	58	90	708	437							
		41,845	30,132	14,208	13,554	1,080	6,939	16,660	15,965	16,660	140,383							
		293	155	182	136	108	198	185	198									
		209	201	185	199	207	225	215	234	195	209	197	206	205				

上段：数量(kg)、中段：金額(円)、下段：単価(円/kg)

品目	品名	1月	2月	3月	4月	5月	6月	7月	8月	9月	10月	11月	12月	総計	
その他の根菜類	その他根菜類	89	369	977	451	741	245	61					290	3,223	
		43,157	125,010	266,052	67,577	136,909	41,877	27,713						68,516	776,811
		485	339	272	150	185	171	454						236	241
はくさい	白菜	459,648	387,855	208,135	202,653	168,129	110,337	187,991	136,980	109,953	205,950	410,253	555,776	23,777,027	3,143,660
		27,785,138	18,168,484	11,950,475	9,732,465	9,150,066	12,976,886	15,004,919	14,397,883	23,698,528	23,187,495	31,471,997	23,777,027	221,299,063	
		60	47	57	48	54	118	80	105	216	113	77	43	70	
さんとうさい	山東菜	465	413	608	471	782	325	1,383	870	1,201	1,483	2,456	1,265	11,722	
		226,703	139,385	118,723	121,879	237,438	248,400	568,889	472,696	614,608	560,377	408,600	208,497	3,926,195	
		488	337	195	259	304	764	411	543	512	378	166	165	335	
たかな	高菜	12	71			10								93	
		567	1,874			2,052								4,493	
		47	26			205								48	
からしな	からしな	9,007	14,350	17,928	15,892	18,500	8,138	4,687	7,012	11,629	14,579	17,008	15,152	153,882	
		4,652,893	4,085,016	3,730,417	3,735,334	3,606,264	3,011,475	2,135,826	2,528,196	4,171,845	4,630,143	3,982,287	3,523,374	43,793,070	
		517	285	208	235	195	370	456	361	359	318	234	233	285	
こまつな	小松菜	24,483	29,017	35,683	33,432	33,237	21,575	30,309	26,782	25,342	45,629	42,240	33,243	380,972	
		10,755,138	6,677,765	5,261,698	7,038,773	5,378,563	7,824,745	9,078,558	7,725,068	11,284,006	10,870,350	8,639,020	6,758,365	97,292,581	
		439	230	147	211	162	363	300	288	445	238	205	203	295	
キャベツ	キャベツ	589,391	580,231	633,379	558,391	523,660	487,405	564,525	498,543	476,010	514,872	477,256	634,980	6,538,643	
		55,392,909	45,487,481	49,475,585	48,701,060	35,961,296	56,189,249	51,800,911	56,635,149	68,912,506	64,678,356	53,852,380	50,973,997	638,060,879	
		94	78	78	87	69	115	92	114	145	126	113	80	98	
レッドキャベツ	レッドキャベツ	4,240	4,610	6,420	5,040	4,690	4,855	4,715	4,540	3,160	2,770	3,890	5,620	54,550	
		566,390	466,976	521,415	543,996	687,519	977,723	817,506	1,175,156	837,421	1,066,533	1,085,929	662,470	9,409,034	
		134	101	81	108	147	201	173	259	265	385	279	118	172	
グリーンボール	グリーンボール	10,800	6,960	5,445	10,450	60,790	22,830	47,800	40,720	28,170	39,710	17,300	10,616	301,591	
		1,003,352	623,484	383,994	967,213	3,967,340	2,611,116	5,627,922	5,654,270	4,568,027	5,303,435	1,798,561	959,318	33,468,032	
		93	90	71	93	65	114	118	139	162	134	104	90	111	
ほうれん草	ほうれん草	24,864	27,088	29,661	20,568	11,643	6,659	5,487	3,109	3,223	4,635	18,792	32,057	187,786	
		12,283,201	9,480,394	7,028,831	6,284,379	4,549,953	4,314,028	3,930,838	3,287,859	3,648,976	4,153,399	7,668,019	8,914,304	75,534,181	
		494	350	237	306	391	648	716	1,058	1,132	896	408	278	402	
ねぎ	白葱	22,886	21,458	22,012	19,404	16,811	16,654	21,155	18,485	24,189	25,127	29,182	29,977	267,340	
		12,454,563	10,304,994	9,734,986	9,456,013	7,908,585	7,307,230	8,934,895	7,643,511	9,618,597	9,192,461	11,307,822	11,245,785	115,109,442	
		544	480	442	487	470	439	422	413	398	366	387	375	431	
青葱	わけぎ	3,944	4,632	5,772	5,460	6,348	5,331	6,506	6,714	4,303	5,789	5,469	6,575	66,843	
		4,068,049	2,958,486	2,803,937	3,383,694	4,320,971	4,809,098	5,719,929	8,235,677	7,542,368	7,001,433	4,756,008	5,237,559	60,837,209	
		1,031	639	486	620	681	902	879	1,227	1,753	1,209	870	797	910	
青葱	青葱	3,644	2,331	3,196	3,161	3,139	2,303	2,601	1,499	1,468	1,468	2,474	2,102	29,416	
		3,018,692	1,452,670	1,471,457	1,556,852	1,718,463	1,578,458	1,893,586	1,554,660	1,940,333	1,530,295	1,536,656	1,272,110	20,524,232	
		828	623	460	493	547	685	728	1,037	1,322	1,022	621	605	698	
みつば	みつば	541	521	649	572	671	525	467	428	428	526	478	703	6,509	
		471,707	332,625	412,820	298,733	286,868	285,701	323,012	284,444	317,290	354,558	332,386	952,095	4,652,239	
		872	638	636	522	428	544	692	665	741	674	695	1,354	715	
みず菜	みず菜	4,269	4,128	4,835	3,760	3,504	2,874	2,812	2,792	2,303	2,843	2,466	3,766	40,352	
		2,534,167	1,765,692	1,689,592	1,251,135	1,271,672	1,418,596	1,413,631	1,481,003	2,063,858	1,669,499	1,649,482	2,297,242	20,505,569	
		594	428	349	333	363	494	503	530	896	587	669	610	508	
しゅんぎく	春菊	3,689	4,075	1,495	188	120	20	15	15	352	50	352	3,340	13,344	
		2,218,757	1,509,517	139,367	20,737	27,314	3,413	5,544	3,754	234,135	1,991,164	6,153,702			
		601	370	93	110	228	171	370	75	665	596	461			

上段:数量(kg)、中段:金額(円)、下段:単価(円/kg)

品目	品名	1月	2月	3月	4月	5月	6月	7月	8月	9月	10月	11月	12月	総計
にら		5,747	7,786	10,040	10,110	9,597	8,411	6,906	6,886	5,527	7,299	7,451	8,342	94,102
		7,365,868	5,346,831	3,559,075	3,554,574	3,279,726	3,097,803	4,017,926	3,458,498	5,042,766	4,219,349	5,744,188	6,122,117	54,808,721
花ニラ		1,282	687	354	352	342	368	582	502	912	578	771	734	582
		6	6	6	6	6	6	6	6	6	6	6	6	65
		7,484	7,484	7,484	7,484	7,484	7,484	7,484	7,484	7,484	7,484	7,484	7,484	71,366
セルリー		16,024	22,618	20,706	20,982	15,803	11,320	13,770	11,520	8,918	12,572	7,300	22,111	183,644
		3,015,220	3,507,948	2,066,690	2,286,232	3,612,719	2,455,146	2,635,344	2,395,547	2,016,273	2,859,234	1,786,378	3,352,979	31,989,710
ミニセルリー		188	155	100	109	229	217	191	208	226	227	245	152	174
		1,165	260	395	405	275	1,530	4,030	4,030	4,030	4,030	4,030	4,030	1,350,441
		421,459	89,046	127,815	157,815	41,256	513,342	1,350,441	1,350,441	1,350,441	1,350,441	1,350,441	1,350,441	335
アスハラガス		73	284	314	271	158	291	804	1,940	140	123	127	105	4,840
		111,564	255,798	290,772	388,953	200,538	354,175	757,008	1,407,967	224,370	160,482	140,184	113,832	4,405,643
カリフラワー		1,528	870	926	1,435	1,269	1,217	942	726	1,603	1,305	1,104	1,084	949
		9,490	15,175	6,088	1,598	2,534	1,031	744	148	130	1,552	4,474	5,703	48,667
		2,353,982	2,741,650	1,185,500	364,446	537,773	643,325	276,754	58,374	61,452	430,326	1,241,654	1,311,407	11,206,643
ブロッコリー		248	181	195	228	212	624	372	394	473	277	278	230	230
		19,584	28,017	22,861	16,698	13,410	11,870	18,544	13,864	9,820	14,660	33,474	36,575	239,377
		6,430,283	5,660,687	5,084,458	3,702,352	3,812,593	4,570,176	6,244,339	5,332,344	4,338,922	6,195,782	9,254,545	8,818,547	70,045,028
レタス		328	202	222	222	284	385	337	428	442	423	276	241	293
		352,678	369,970	509,402	450,382	264,640	141,740	206,720	216,760	154,066	294,350	449,510	352,462	3,762,680
		39,507,093	32,001,755	34,599,150	37,555,176	22,488,032	29,336,414	34,594,970	48,626,973	66,399,949	47,531,280	48,757,807	36,140,521	479,539,120
サニーレタス		112	86	88	83	85	207	167	224	444	161	108	103	127
		10,879	11,273	16,134	12,833	15,476	9,668	12,692	10,456	9,200	14,165	15,713	13,392	151,881
		3,058,138	2,646,871	2,949,177	3,446,588	4,171,334	4,067,203	4,382,070	5,433,706	6,207,837	4,089,903	4,334,865	3,393,025	48,180,717
その他レタス		281	235	183	269	270	421	345	520	675	289	276	253	317
		1	1	1	1	1	1	1	1	1	1	1	1	4
		594	594	594	594	594	594	594	594	594	594	594	594	7,829
リーフレタス		6,298	7,720	8,991	7,248	4,524	5,696	12,186	10,780	8,636	12,283	12,752	7,998	105,112
		1,636,943	1,739,542	1,558,968	1,766,860	2,071,296	2,288,069	3,709,244	5,284,538	6,141,784	3,268,436	3,087,122	1,970,964	34,523,766
ロメインレタス		260	225	173	244	458	402	304	490	711	266	242	246	328
		1,517	1,287	1,173	2,621	3,745	4,109	4,844	4,327	2,362	5,486	4,145	150	35,766
		294,900	169,668	173,027	662,148	1,260,252	1,706,666	1,702,071	1,590,401	1,257,109	1,022,349	22,680	11,139,509	
サラダ菜		194	132	148	253	337	415	264	393	673	229	247	151	311
		471	1,139	1,693	1,421	899	251	258	7	153	364	844	704	8,204
		169,211	264,646	276,318	232,897	210,826	216,464	140,713	13,415	112,796	279,333	223,284	129,217	2,269,120
ハセリ		359	232	163	164	235	862	545	1,916	737	767	265	184	277
		347	280	298	322	208	579	396	495	358	430	435	371	4,519
		438,129	235,394	228,503	229,426	260,727	681,695	287,833	849,385	496,014	840,864	945,462	1,193,589	6,687,021
えんさい		1,263	841	767	713	1,253	1,177	727	1,716	1,386	1,955	2,173	3,217	1,480
		1	1	1	1	1	1	1	1	1	1	1	1	1
		46,127	943,715	1,730,555	1,414,944	1,114,338	1,235,521	731,024	129,504	29,306	29,306	29,306	29,306	7,345,728
ちんげんさい		4,841	6,424	8,504	8,513	6,395	5,112	2,500	4,400	5,610	5,880	8,714	10,601	77,494
		2,006,789	1,757,963	1,466,561	1,578,400	1,554,149	1,663,701	840,599	1,365,636	2,476,799	2,177,981	2,178,242	1,821,594	20,888,414
		415	274	172	185	243	325	336	310	441	370	250	172	270

上段:数量(kg)、中段:金額(円)、下段:単価(円/kg)

品目	品名	1月	2月	3月	4月	5月	6月	7月	8月	9月	10月	11月	12月	総計
チンゲンサイ		2,173	3,237	3,217	3,289	3,513	3,145	3,807	2,832	3,087	4,403	3,042	5,551	41,296
		955,096	742,941	712,149	807,680	604,845	965,816	1,269,391	1,194,147	1,436,365	1,400,291	764,527	923,726	11,776,974
		440	230	221	246	172	307	333	422	465	318	251	166	285
パクチョイ							31							31
							13,176							13,176
							425							425
葉だいこん		1,207	474	599	448	112					421	641	690	4,592
		449,518	122,267	124,534	82,263	10,476					99,780	142,139	127,702	1,158,679
		372	258	208	184	94					237	222	185	252
クレソン		917	1,550	1,308	762	372	76	31		33	53	724	1,551	7,377
		347,674	428,009	534,518	477,620	246,930	64,302	14,256		17,204	33,858	341,463	671,193	3,177,027
		379	276	409	627	664	846	460		521	639	472	433	431
葉ニンニク		1,083	1,149	203							6	1,106		3,547
		1,449,734	1,335,873	169,820							4,050	1,273,011		4,232,488
		1,339	1,163	837							675	1,151		1,193
マコモ											11			11
											5,799			5,799
											527			527
よもぎ		1,580	2,691	2,798	1,899	2,509	1,821	954	1,448	1,444	1,098	1,728	1,855	21,825
		1,143,448	691,581	772,341	666,583	598,138	557,300	989,567	1,453,330	1,095,781	1,042,058	1,125,708	1,205,167	11,344,002
		724	257	276	351	238	306	1,037	1,004	761	949	651	650	520
にがな		373	371	461	484	479	245	65	63	34	95	182	183	3,035
		150,962	107,131	119,488	108,446	115,810	140,999	90,277	97,146	72,501	143,122	179,400	154,210	1,479,492
		405	289	259	224	242	576	1,389	1,542	2,132	1,507	986	843	487
水前寺菜		843	993	1,434	779	1,253	1,165	502	458	612	711	887	751	10,388
		511,120	415,860	535,171	615,632	592,095	468,225	686,891	783,812	501,261	888,456	876,770	909,458	7,784,751
		606	419	373	790	473	402	1,368	1,711	819	1,250	988	1,211	749
その他の葉菜類 カズラ		3	7	14	26	26	672	170	150	150	31	15	1,088	
		810	582	1,458	6,566	200,750	37,800	15,033	5,897	2,592	5,897	2,592	271,468	
		270	104	80	104	253	299	222	100	173	190	173	250	
コールラビ		95	90	150	51	85							165	636
		25,866	31,968	53,406	12,884	28,188							36,072	188,384
		272	355	356	253	332							219	296
セリ														5
														17,933
														3,587
ソルムラサキ		1			65	436	333	115	253	132	219	129	34	1,717
		346			23,485	158,004	100,171	53,773	106,886	55,156	63,909	38,999	4,693	605,422
		346			361	362	301	468	422	418	292	302	138	353
ニンニクの芽		152	120	156	173	177	163	186	206	188	197	203	217	2,138
		156,168	123,336	160,056	180,036	182,412	170,856	188,460	212,544	197,316	205,308	210,168	225,288	2,211,948
		1,027	1,028	1,026	1,041	1,031	1,048	1,013	1,032	1,050	1,042	1,035	1,038	1,035
フェンネル		20	85	123	10	7	4	1			2	2	3	257
		4,212	15,098	18,063	1,199	1,426	842	54	54	389	324	778	42,385	
		211	178	147	120	204	211	54	54	195	162	259	165	
フダンソウ		44	44	44	27	32	24				3		6	180
		4,660	16,254	29,160	30,811	10,917					57		324	92,183
		106	369	1,080	963	455					19		54	512

上段:数量(kg)、中段:金額(円)、下段:単価(円/kg)

品目	品名	1月	2月	3月	4月	5月	6月	7月	8月	9月	10月	11月	12月	総計
ベカナ		1,584	2,966	2,877	2,238	1,755	492	239	310	651	1,049	2,016	2,821	18,998
		946,761	577,216	548,711	528,557	382,276	243,810	81,411	110,182	203,391	286,179	395,609	482,706	4,786,809
		598	195	191	236	218	496	341	355	312	273	196	171	252
その他菜類		1,210	109	792	780	727	653	748	997	61	209	531	551	7,368
		819,332	155,867	568,787	548,359	500,419	454,458	537,462	806,566	165,197	242,114	453,780	503,977	5,756,318
		677	1,430	718	703	688	696	719	809	2,708	1,158	855	915	781
その他葉菜類		32	245	59	53	411	604	18	10	7	3	270	82	1,794
		29,435	88,137	57,532	63,504	156,665	66,204	16,849	25,781	8,881	1,728	20,412	62,063	597,191
		920	360	975	1,198	381	110	936	2,578	1,269	576	76	757	333
豆苗		1,384	1,196	1,556	1,944	1,512	1,438	1,510	1,510	1,576	1,654	1,814	1,766	18,860
		588,174	508,279	661,267	821,795	642,679	609,303	640,998	641,453	669,464	701,453	788,195	747,634	8,000,894
		425	425	425	423	425	424	425	425	425	424	423	423	424
サンチエ		97	101	103	99	93	91	80	74	75	96	80	77	1,066
		145,088	180,724	154,268	148,976	174,220	190,208	184,578	206,594	205,488	196,191	176,442	198,635	2,161,412
		1,496	1,789	1,498	1,505	1,873	2,090	2,307	2,792	2,740	2,044	2,206	2,580	2,028
トレビス		30	210	284	351	287	145	199	80	6	6	50	212	1,854
		17,820	124,740	168,302	207,339	164,332	77,436	127,170	66,636	4,752	29,160	86,077	1,073,764	
		594	594	593	591	573	534	639	833	792	583	406	579	
きゅうり		130,109	149,604	157,115	112,582	117,760	100,276	67,800	112,249	107,506	43,052	69,060	125,639	1,292,532
		38,794,785	40,803,730	35,626,477	25,297,645	26,422,246	22,512,928	15,210,419	46,975,602	39,940,194	14,910,830	19,979,479	29,218,477	355,692,812
		298	273	227	225	224	225	225	225	372	346	289	233	275
長形きゅうり		4,090	2,855	15,825	25,880	12,420	37,440	65,130	43,560	34,180	64,975	49,593	15,025	370,973
		1,722,814	916,736	5,156,782	7,570,626	2,558,411	10,174,422	13,263,739	10,583,934	16,351,526	19,778,418	15,749,825	4,574,438	108,401,651
		421	321	326	293	206	272	204	243	478	304	318	304	292
かぼちゃ		90,570	81,203	78,840	93,623	64,960	28,564	26,640	42,680	54,290	55,580	56,390	85,133	758,473
		27,545,846	22,664,795	22,746,387	25,546,298	14,525,535	3,596,795	3,456,740	5,836,848	8,283,736	7,710,449	8,023,410	19,401,027	169,337,866
		304	279	289	273	224	126	130	137	153	139	142	228	223
ズッキーニ		2,258	3,402	6,855	6,174	1,555	1,382	1,958	1,122	601	2,021	4,151	8,741	40,220
		1,071,412	1,334,883	1,880,581	1,521,510	643,969	766,430	831,233	697,934	534,902	1,047,653	1,571,904	2,062,436	13,964,847
		474	392	274	246	414	555	425	622	890	518	379	236	347
島かぼちゃ				1,312	85	672	33	672	33	92	69	20	2,283	
				54,151	5,130	27,767	1,782	5,789	5,918	1,361	1,361		101,898	
				41	60	41	54	63	86	68		45		
その他洋種かぼちゃ				87	516	1,525	1,044	414	140	140			3,726	
				25,855	85,504	213,862	119,329	46,138	16,632	16,632			507,320	
				297	166	114	111	119	119				136	
なす					16							16		32
					8,191							13,643		21,834
					512							853		682
大長なす		40												40
		6,048												6,048
		151												151
中長なす		34,876	53,811	101,231	64,159	82,619	45,996	26,769	18,662	23,189	14,460	24,422	32,382	522,576
		11,467,715	12,153,417	11,916,090	13,955,025	12,455,926	10,922,411	5,010,283	7,063,014	8,231,943	3,291,561	7,933,762	8,652,431	113,053,578
		329	226	118	218	151	237	187	378	355	228	325	267	216
その他なす		6,505	3,836	3,770	2,950	4,956	10,822	33,214	29,745	15,205	39,355	16,387	9,705	176,250
		2,736,452	1,675,705	1,455,385	1,379,353	1,721,736	3,140,215	7,761,603	11,881,185	7,115,439	11,164,179	7,027,517	3,539,484	60,598,253
		421	437	386	468	347	296	234	399	468	284	429	365	344

上段：数量(kg)、中段：金額(円)、下段：単価(円/kg)

品目	品名	1月	2月	3月	4月	5月	6月	7月	8月	9月	10月	11月	12月	総計
トマト	トマト	85,520	109,922	131,821	114,675	100,397	82,552	106,372	127,560	76,927	87,534	56,549	69,018	1,148,847
		22,933,185	24,504,625	28,931,219	24,819,553	26,635,184	28,248,563	33,707,503	34,558,660	41,218,357	32,362,948	28,819,937	37,798,093	377,989,093
	中玉トマト	96				216	265	342	317	271	471	572	418	329
		20,736												20,736
		216												216
ミニトマト	ベテイトマト	17,180	16,903	23,459	23,670	27,381	13,210	11,007	19,708	10,378	18,162	18,238	24,890	224,186
		8,565,320	8,928,409	10,828,636	9,560,581	12,522,288	6,828,220	7,619,684	11,894,140	11,820,301	14,651,988	13,125,938	13,089,649	129,435,154
ピーマン	大型ピーマン	499	528	482	404	457	517	692	604	1,139	807	720	526	577
		135,589	156,724	258,717	197,489	179,147	60,665	73,637	68,160	59,132	65,931	96,419	123,335	1,474,945
		442	448	233	208	242	395	239	264	559	333	332	353	315
		25,064	32,327	53,212	45,046	33,276	14,414	2,907	259	765	8,733	42,690	53,313	312,006
ピーマン	中型ピーマン	10,490,945	15,004,797	17,500,869	10,857,342	8,717,940	4,826,517	513,269	118,260	372,762	2,546,328	17,286,468	21,288,819	109,324,316
		419	464	329	241	262	321	177	457	292	405	399	405	350
ししとう	ししとうがらし	261	366	594	443	854	307	371	218	226	296	308	335	4,579
		405,874	446,543	823,055	576,472	669,266	386,228	527,809	356,077	417,607	498,847	707,387	734,443	6,547,608
		1,555	1,220	1,386	1,301	784	1,258	1,423	1,633	1,848	1,679	2,297	2,192	1,430
		7,686	13,555	21,215	40,868	16,647	2,931	1,148	3,316		410	4,003		111,779
スイートコーン	その他スイートコーン	2,859,500	4,191,592	7,427,177	14,782,473	3,229,212	480,894	313,703	723,912		114,804	1,243,296		35,366,553
		372	309	350	362	194	164	273	218		280	311		316
		589	1,693	5,103	5,208	504	5			885	851		14,838	
		122,151	537,553	1,500,003	2,314,251	154,170	540			385,236	374,545		5,368,449	
		207	318	294	444	306	108			413	440		362	
オクラ	角オクラ	1,086	1,557	3,898	5,115	22,589	39,356	40,110	36,016	50,982	37,079	28,381	6,178	272,347
		3,079,520	2,762,052	4,667,379	6,606,446	23,252,611	27,465,237	17,378,099	18,711,583	13,622,773	11,296,243	12,696,262	6,207,658	147,745,863
		2,836	1,774	1,197	1,292	1,029	698	433	520	267	305	447	1,005	542
		13	24	563	2,917	4,936	4,448	4,325	3,084	2,498	2,413	215	215	25,436
		16,265	17,874	17,874	714,950	2,450,657	3,370,517	2,165,927	2,195,952	1,117,827	836,208	1,105,843	179,834	14,171,854
		1,251	745	1,270	840	683	487	508	362	335	458	836	557	
とうがん	とうがん	33,743	40,301	42,621	72,468	111,457	104,041	73,378	68,643	74,709	52,943	49,500	50,209	774,013
		7,145,236	8,082,616	8,632,608	9,626,603	9,742,443	7,760,671	5,717,857	5,712,065	5,978,872	4,536,625	4,087,364	7,375,209	84,398,169
		212	201	203	133	87	75	78	83	80	86	83	147	109
				289	6,429	7,710	11,637	8,047	6,484	4,379	1,043	305	46,323	
				54,594	582,227	1,061,364	1,227,783	943,958	937,547	529,631	143,938	30,456	5,511,498	
				189	91	138	106	117	145	121	138	100	119	
ゴーヤー	ニガウリ	36,167	51,297	115,684	116,823	208,419	179,786	104,885	98,419	101,484	90,216	78,241	61,081	1,242,502
		22,712,735	22,427,350	30,021,470	47,802,155	68,544,640	58,085,779	36,033,318	43,314,912	41,718,569	33,677,547	34,433,176	23,205,413	461,977,064
		628	437	280	409	329	323	344	440	411	373	440	380	372
		1,241	1,101	3,765	3,550	7,054	5,620	9,287	15,344	13,431	7,300	4,069	2,326	74,088
		794,232	485,158	947,009	1,456,219	2,228,792	1,546,568	2,801,028	6,730,148	4,836,177	2,235,828	1,588,256	801,791	26,451,206
		640	441	252	410	316	275	302	439	360	390	345	357	
へちま	へちま	7,861	14,191	22,671	30,778	63,932	58,706	70,583	85,943	73,873	69,060	41,318	11,901	550,817
		4,214,434	6,462,136	9,063,871	12,083,323	16,001,689	14,457,685	13,846,045	14,205,909	14,571,767	9,363,825	6,533,600	3,817,088	124,621,382
		536	455	400	393	246	196	165	197	136	158	321	226	
		9,572	11,064	11,505	8,318	10,203	14,277	20,882	22,630	20,335	20,518	14,120	14,017	177,441
		2,832,366	3,570,750	4,622,378	3,465,829	5,820,568	4,511,965	4,383,009	3,001,327	2,565,329	2,057,171	1,248,130	965,869	39,044,691
		296	323	402	417	570	316	210	133	126	100	88	69	220

上段:数量(kg)、中段:金額(円)、下段:単価(円/kg)

品目	品名	1月	2月	3月	4月	5月	6月	7月	8月	9月	10月	11月	12月	合計
その他の果菜類	オレンジピーマン			26	60	50							1	137
				22,291	55,323	21,492							1,598	100,704
			857	922	430								1,598	735
	はやとろり	71	15		65	243						132	216	742
		20,358	4,590		22,335	104,048						37,583	38,048	226,962
		287	306		344	428						285	176	306
	黄ピーマン	2,560	2,260	2,330	1,850	3,065	2,260	2,435	1,965	1,800	1,405	1,400	1,990	25,320
		1,882,764	1,771,870	1,730,484	1,272,528	1,671,580	1,110,348	1,361,232	1,055,592	1,451,736	934,070	840,758	1,284,012	16,366,974
		735	784	743	688	545	491	559	537	807	665	601	645	646
	赤ピーマン	5,531	4,885	7,775	13,905	11,736	9,491	5,873	3,254	2,702	2,398	2,695	3,824	74,069
	4,132,245	3,785,861	4,955,255	4,570,984	4,164,713	3,834,047	3,133,809	1,723,745	2,148,789	1,598,001	1,558,386	2,022,680	37,578,515	
	747	765	637	329	355	404	534	530	795	666	578	529	507	
夕顔	7	25	195	1,121	1,886	802	91	643	1,322	616	616	59	6,567	
	1,512	7,209	69,013	367,280	536,539	124,140	7,689	114,900	86,336	33,407	11,610	1,1610	1,359,635	
	216	288	354	328	318	155	84	179	65	54	197	197	207	
その他果菜類				48										48
				18,652										18,652
				389										389
ムカゴ		2	2	2										6
	972	799	432	216										2,203
	486	400	216											367
ケンタッキー	4,446	5,318	6,167	3,846	629						43	579		21,028
	4,235,369	5,113,172	3,737,033	2,324,390	407,316						51,047	433,809		16,302,136
	953	961	606	604	648						1,187	749		775
サベイルいんげん	1,101	1,271	1,781	1,402	361						239	1,278		7,433
	1,013,068	1,320,167	1,051,621	888,067	215,411						291,342	809,939		5,589,615
	920	1,039	590	633	597						1,219	634		752
在来ヒラサヤ	1,586	965	1,919	3,026	1,364	10				220	1,963	3,553		14,606
	1,307,934	749,915	893,851	1,052,899	620,338	3,499				207,468	1,578,177	1,631,795		8,045,876
	825	777	466	348	455	350				943	804	459		551
在来ヒラサヤ(フード)	12,455	16,860	25,074	21,559	3,094		12			70	9,069	18,748		106,941
	9,839,371	11,659,831	10,709,264	10,746,061	1,254,565		7,236			38,145	4,904,450	7,477,318		56,636,241
	790	692	427	498	405		603			545	541	399		530
その他インゲン	36,520	40,685	60,956	49,784	9,077	759	1,246	1,395	589	606	2,893	41,824		246,334
	32,087,135	36,892,313	34,759,207	31,025,555	5,594,379	972,292	1,463,454	1,799,767	981,212	943,920	3,555,037	27,063,117		177,137,388
	879	907	570	623	616	1,281	1,175	1,290	1,666	1,558	1,229	647		719
さやえんどう		2	28	1	15									46
		5,702	38,868	1,102	22,005									67,677
		2,851	1,388	1,102	1,467									1,471
スナップエンドウ	399	528	1,168	137	20					19	114	16		2,401
	300,817	386,721	601,722	20,871	20,736					11,939	101,838	14,364		1,459,008
	754	732	515	152	1,037					628	893	898		608
実エンドウ(サヤ)		17	151	2	15	3				5	4			197
	751	12,860	63,757	2,592	19,639	2,365	1,320	24,948	778	16,124	832	145,966		145,966
		756	422	1,296	1,309	788		4,990		4,031				741
そらまめ			296	80	16									392
			191,344	39,312	15,250									245,906
			646	491	953									627

上段:数量(kg)、中段:金額(円)、下段:単価(円/kg)

品目	品名	1月	2月	3月	4月	5月	6月	7月	8月	9月	10月	11月	12月	総計
えだまめ	枝豆			897	379	906	42	5	2					2,231
		248,871	255,777	745,502	18,144	1,944	764	382						1,271,002
うりずん	うりずん	54	235	463	994	1,402	1,669	1,776	411					7,500
		56,224	47,273	320,642	667,437	753,898	813,753	842,675	1,006,580	902,991	390,984			
その他の豆科類	うずら豆	1,041	3,939	1,364	1,442	1,558	819	601	508	951	774			4,936
		1,193	1,048	509	1,151	379	3	6						
		708,329	747,153	328,138	585,754	157,502	864	2,268	439,770	2,969,778				602
	フーロ豆	594	713	645	509	416	288	378	3	132	43			178
										39,096	13,932			54,378
										296	324			305
	三尺ササゲ			67	801	874	399	270	184					2,595
				23,857	350,911	313,883	244,393	213,484	141,291					1,287,819
				356	438	359	613	791	768					496
	その他豆科野菜	66	156	171	43	98	12	23	10	2				602
		27,864	47,461	69,282	20,142	30,315	8,640	20,088	9,936	1,361				247,185
		422	304	405	468	309	720	873	994					411
	富士豆	1												1
		778												778
		778												778
かんしょ	黄金甘藷								410	239	227	34		1,308
									63,828	39,614	33,728	4,860	44,399	186,429
									156	166	149	143		143
									6,329	6,853	9,140	8,555	8,227	72,737
	紅甘藷	5,388	6,289	3,774	4,918	4,844	2,951	5,469	1,055,727	1,259,938	1,823,698	1,792,087	1,520,629	15,037,280
		1,245,921	787,124	1,101,903	1,167,561	1,373,760	600,166	1,308,766	1,055,727	1,259,938	1,823,698	1,792,087	1,520,629	15,037,280
		231	125	292	237	284	203	239	167	184	200	209	185	207
	その他甘藷	19,753	26,578	25,809	24,235	19,244	24,535	20,935	21,117	29,409	26,753	32,337	38,309	309,014
		7,340,744	7,877,289	8,618,302	9,399,081	9,661,695	11,384,694	6,276,275	5,726,533	8,095,917	7,442,161	10,275,793	10,110,591	102,209,075
		372	296	334	368	502	464	300	271	275	278	318	264	331
		3,360	2,480	2,259	1,330	1,450	1,290	4,700	10,430	4,240	1,820	5,350	2,400	41,109
	メークイン	934,524	782,676	731,916	586,440	601,560	266,760	809,028	1,784,430	1,185,030	517,212	1,364,148	618,624	10,182,348
		278	316	324	441	415	207	172	171	279	284	255	258	248
	馬鈴薯	194,105	127,192	137,064	126,259	122,688	127,480	188,300	159,300	128,470	115,830	158,740	176,018	1,761,446
		46,852,128	32,992,456	38,135,081	35,431,981	36,548,852	25,998,738	25,276,234	30,855,622	35,496,039	27,508,137	39,420,049	48,512,255	423,027,572
	男爵	241	259	278	281	298	204	134	194	276	237	248	276	39
														39
														8,003
														205
	さといも													325
														21,276
														65
	里芋	490	110	140	116	517	660	411	235	966	317	153	814	4,929
		195,140	43,956	53,136	42,498	171,753	203,321	115,636	57,953	157,301	43,207	47,509	126,900	1,258,310
		398	400	380	366	332	308	281	247	163	311	156		295
	煮田芋	6,200	10,793	5,386	7,736	3,879	2,421	1,359	6,784	360	1,206	2,573	16,067	64,764
		3,024,977	4,699,244	2,516,612	3,773,276	1,909,925	1,235,661	1,106,420	4,760,086	329,292	736,820	1,556,652	12,252,415	37,901,380
		488	435	467	488	492	510	814	702	915	611	605	763	585

上段:数量(kg)、中段:金額(円)、下段:単価(円/kg)

品目	品名	1月	2月	3月	4月	5月	6月	7月	8月	9月	10月	11月	12月	総計
長いも	生田芋										26	20	46	
											3,862	1,296	5,158	
長いも	長芋	1,560	1,400	1,390	1,950	1,910	1,780	1,350	3,480	3,270	3,500	3,150	28,690	
		701,034	655,498	603,072	948,348	787,428	881,172	650,570	1,661,926	1,583,819	1,447,969	1,823,256	1,326,991	13,071,083
やまといも		449	468	434	486	412	495	482	478	484	414	462	421	456
														4
	大和芋													3,411
														853
やまいも	山芋	59	145	395	30	107	20	20			6	170	1,024	
		22,626	36,018	75,114	5,508	51,300	12,204	11,448	648	27,432	18,252	648	18,252	214,380
たまねぎ		383	248	190	184	48	610	572			108	161	254	209
		327,912	251,162	346,319	276,722	249,456	269,250	319,060	330,530	300,420	267,960	330,600	295,835	3,565,226
アーリレッド		111	110	107	101	119	130	137	139	134	146	168	170	131
		36,294,582	27,552,959	37,177,586	27,931,386	29,593,971	35,131,363	43,768,442	45,835,070	40,316,378	39,074,184	55,620,635	50,308,991	468,605,547
にんにく		4,690	6,900	7,180	7,580	6,445	6,435	8,405	7,430	8,730	8,420	8,110	6,590	86,915
		805,032	1,119,312	1,210,248	1,246,590	1,238,868	1,206,252	1,441,908	1,432,076	1,995,624	1,802,034	1,819,044	1,967,793	17,284,781
乾燥にんにく		172	162	169	164	192	187	172	193	229	214	224	299	199
		7,913	7,706	7,913	1,409	10	640				235			17,913
														105,624
														449
														703
らっきょう		9,600	8,712	10,371	8,499	7,990	7,630	9,621	10,210	8,673	10,740	11,806	11,607	115,459
		4,292,612	3,695,652	4,832,300	3,868,710	3,463,906	3,128,917	4,099,398	4,178,304	3,753,378	4,686,120	5,009,062	5,241,996	50,250,355
その他の土物類		447	424	486	455	434	410	426	409	433	424	424	452	435
		7,925	15,982	26,963	31,056	24,714	14,454	22,888	13,128	5,712	5,937	4,545	8,018	181,322
														11,609,309
		8,260,314	10,815,155	15,715,482	20,748,809	8,908,138	7,222,138	10,015,788	6,220,806	4,015,309	6,019,007	7,930,745	11,609,309	117,481,000
		1,042	677	583	668	360	500	438	77	703	1,014	1,745	1,448	648
														64
														141
														11,060
														173
														126
しょうが		173	297	111	1,120	46	136	10			286	324	2,555	
		63,245	92,654	37,854	193,212	23,350	46,192	7,679	6,480	75,633	70,460	70,460	616,759	
め類		366	312	341	173	508	340	648	148	264	264	217	241	
		4,627	5,033	5,486	5,297	3,583	4,038	4,010	6,131	4,016	4,626	4,716	8,198	59,761
														3,902,979
		2,431,856	2,863,330	3,052,986	2,627,877	2,107,695	2,438,651	2,388,053	3,510,758	2,203,793	2,336,651	2,484,270	3,902,979	32,348,889
		526	569	557	496	588	604	596	573	549	505	527	476	541
		4	2	2		1								1
		4,966	2,025	5,189	3,417	3,417	3,417	3,417	886	2,921	3,564	7,262	3,169	40,233
		1,242	1,013	2,595		886						1,037	3,169	2,367
														1,541
かいわれ		3,342	3,015	3,717	3,266	3,412	3,303	3,612	3,723	3,426	3,787	3,563	3,695	41,861
		1,845,538	1,643,909	2,036,644	1,818,768	1,910,399	1,864,596	2,040,656	2,124,483	1,947,009	2,120,827	1,974,556	2,040,288	23,367,673
おおば		552	545	548	557	560	565	571	568	568	560	554	552	558
		1,249	742	824	643	640	770	678	614	505	708	570	652	8,595
														28,116,440
		2,685,147	1,613,583	1,972,504	1,680,799	1,977,167	2,070,831	2,764,628	3,314,231	2,089,946	2,180,855	2,194,796	3,571,953	28,116,440
		2,150	2,175	2,394	2,614	3,089	2,689	4,078	5,398	4,139	3,080	3,851	5,478	3,271

上段：数量(kg)、中段：金額(円)、下段：単価(円/kg)

品目	品名	1月	2月	3月	4月	5月	6月	7月	8月	9月	10月	11月	12月	総計
とうがらし	トウガラシ	529	471	864	950	1,016	1,452	906	558	1,159	769	1,285	1,021	10,980
		1,032,878	990,631	1,277,188	1,082,527	1,418,055	1,970,995	1,265,708	792,215	1,453,762	1,074,741	1,507,468	1,036,995	14,903,163
		1,953	2,103	1,478	1,140	1,396	1,357	1,397	1,420	1,254	1,398	1,173	1,016	1,357
その他香辛つま物	シソ					135	102,546							135
							760							102,546
														760
	セルファイユ	2,808	6,912	1,728										11,448
	バジル	190	193	248	223	212	210	184	219	216	239	349	408	2,891
		478,200	430,395	569,317	538,195	464,669	413,163	417,046	483,979	453,919	498,926	739,269	897,246	6,384,324
		2,517	2,230	2,296	2,413	2,192	1,967	2,267	2,210	2,101	2,088	2,118	2,199	2,208
	ペパーミント	2				1	12	4	1					20
		48,038	16,156	13,996	41,903	42,594	127,218	74,206	37,389	29,094	27,604	31,028	27,215	516,441
		24,019				42,594	10,602	18,552	37,389					25,822
	ホジソ		455											455
	ミョウガ	126	104	136	172	230	191	246	249	182	162	140	100	2,038
		492,676	329,006	388,904	500,739	678,057	534,807	731,617	852,945	520,979	424,615	456,744	519,815	6,430,904
		3,910	3,164	2,860	2,911	2,948	2,800	2,974	3,425	2,863	2,621	3,262	5,198	3,155
	ワサビ									1,024		1,193		2,217
												1,193		2,217
	菊花		486									2	2	4
		16	103	79						6,480	6,372	3,240	3,186	13,338
		-89,100	137,187	146,545										3,335
		-5,569	1,332	1,855										198
	赤ジソ					33	1,075	108						983
		649	631	913	711	523	142	16		8	15	384	1,257	5,249
		790,365	742,833	784,507	767,104	567,996	320,516	43,065		26,487	25,417	489,392	1,663,473	6,221,155
		1,218	1,177	859	1,079	1,086	2,257	2,692		3,311	1,694	1,274	1,323	1,185
														84
	中国ハセリ													37,800
														450
	姫人參													2,085
		326	27	87	67	60	78	33	66	73	98	253	917	2,085
		1,467,748	621,231	1,022,789	868,652	765,917	528,731	533,230	545,882	612,699	720,013	1,036,391	1,658,725	10,382,008
		4,502	23,009	11,756	12,965	12,765	6,779	16,158	8,271	8,393	7,347	4,096	1,809	4,979
	生シイタケ	1,374	1,527	1,879	1,238	1,454	1,552	2,064	2,002	1,408	1,930	2,508	2,688	21,624
		2,322,522	1,949,853	1,832,329	1,380,130	1,536,368	1,542,229	1,612,451	1,631,371	1,717,341	2,221,855	3,035,939	3,075,227	23,857,615
		1,690	1,277	975	1,115	1,057	994	781	815	1,220	1,151	1,211	1,144	1,103
		555	640	740	625	820	684	610	1,185	897	899	731	1,063	9,449
	ナメコ													6,447,568
		389,059	465,304	524,323	455,236	589,301	487,581	454,544	743,452	663,303	597,306	538,433	539,726	6,447,568
		701	727	709	728	719	713	745	627	739	664	737	508	682

上段：数量(kg)、中段：金額(円)、下段：単価(円/kg)

品目	品名	1月	2月	3月	4月	5月	6月	7月	8月	9月	10月	11月	12月	総計
えのき	えのき	7,674	4,251	4,644	6,306	4,980	4,900	6,294	7,640	6,805	7,403	13,280	10,857	85,034
		3,637,860	1,834,892	1,299,915	1,494,262	1,499,212	1,676,254	1,740,382	351	2,387,944	2,756,669	3,987,591	3,787,761	28,096,294
しめじ	ぶなしめじ	474	432	280	237	301	342	277	261	351	372	300	349	330
		8,199	6,988	7,205	11,866	8,229	6,933	9,173	7,758	7,536	10,158	15,129	13,701	112,855
	ホワイトぶなしめじ	5,701,701	4,231,079	3,624,050	4,414,208	4,042,868	3,497,303	3,834,588	3,093,602	4,366,065	5,164,373	7,432,634	7,409,830	56,812,301
		695	607	503	372	491	504	418	399	579	508	491	541	503
あわびたけ	アワビタケ	252	117	150	111	153	59	81	63	42	237	81	120	1,466
		139,465	103,988	97,134	23,976	54,979	17,292	35,608	15,228	28,836	65,924	30,294	51,192	663,916
	アワビタケ	553	889	648	216	359	293	440	242	687	278	374	427	453
						12						24	8	32
その他きのこ類	エリンギ茸								14,256	28,512	9,504	38,016	90,288	90,288
		1,027	808	966	705	809	2,061	1,722	1,188	1,188	1,188	1,188	1,188	1,188
	エリンギ茸	727,838	596,525	559,484	493,326	735,576	1,274,308	898,102	559,658	1,480,819	1,188,100	817,312	632,505	9,963,553
		709	738	579	700	909	618	522	469	759	706	674	639	659
まい茸	まい茸	1,261	622	1,123	1,580	1,769	2,428	2,611	2,138	2,210	1,446	1,980	1,642	20,810
		1,473,295	694,948	977,621	1,115,499	1,574,824	2,100,092	2,245,582	1,738,122	2,391,703	1,718,302	2,404,285	2,091,204	20,525,477
マツタケ	マツタケ	1,168	1,117	871	706	890	865	860	813	1,082	1,188	1,214	1,274	986
		2	1	1	2	2	2	2	2	2	2	3	3	13
	マツタケ	6,655	5,905	4,903	5,329	7,445	5,048	3,581	5,662	5,280	9,674	27,190	10,530	97,202
		3,328	5,905	5,329	3,723	2,524	2,831	2,640	3,225	2,092	5,265	3,240	3,240	3,240
その他キノコ類	その他キノコ類	16	48	84	110	200	60	90	72	90	108	52	470	1,400
		21,833	59,132	81,752	81,038	134,903	56,976	81,881	53,227	97,219	126,895	57,313	406,839	1,259,008
マツタケ	マツタケ	1,365	1,232	973	737	675	950	910	739	1,080	1,175	1,102	866	899
山菜類	ゼンマイ	21	42	68	53	8	20	13	22	19	19	24	15	324
		32,400	71,118	128,714	96,984	13,478	38,664	27,000	37,174	35,597	35,748	50,328	28,296	595,501
その他山菜類	その他山菜類	1,543	1,693	1,893	1,830	1,685	1,933	2,077	1,690	1,874	1,881	2,097	1,886	1,838
		21	35	57	44	9	17	14	23	23	23	32	26	24
うめ	梅	31,536	60,588	110,117	75,467	19,116	32,940	32,184	46,116	44,820	59,627	54,216	50,220	616,947
		1,502	1,731	1,932	1,715	2,124	1,938	2,299	2,005	1,949	1,863	2,085	2,093	1,898
ゆず	スダチ													40,221
														26,067,615
	ゆず													648
														648
	ゆず													23
														23
	ゆず													1,859
														1,859
カボス	カボス													10
														10
ぎんなん	ギンナン													27,036
														27,036
	ギンナン													2,704
														2,704
	ギンナン													54
														54
	ギンナン													23,036
														23,036
	ギンナン													427
														427
	ギンナン													26
														26
	ギンナン													12,622
														12,622
	ギンナン													485
														485

Ⅱ-9 野菜の産地別取扱数量及び金額(月別)

上段：数量(kg)、下段：金額(円)

産地	1月	2月	3月	4月	5月	6月	7月	8月	9月	10月	11月	12月	総計
北海道	304,857	227,418	263,722	225,601	41,409	36,723	194,050	379,109	711,331	685,068	513,074	268,190	3,850,552
	34,563,743	25,263,139	27,812,316	23,022,402	4,967,163	7,257,370	32,125,990	69,033,903	133,384,596	116,432,510	101,631,323	61,615,235	637,109,690
青森県	2,290	1,590	1,770	2,370	1,570	18,143	26,158	32,411	16,163	7,946	9,960	6,937	127,308
	1,725,820	1,277,038	1,743,948	1,919,266	1,055,058	3,876,703	4,715,662	8,336,751	7,418,790	3,347,743	3,335,089	2,398,108	41,149,976
				54	529	140	502	568	2,124				12,427
岩手県				43,041	308,156	41,313	306,452	2,960,025	1,412,122	763,465			5,834,574
	5			301	16	214	102	572					1,210
宮城県	17,933			59,746	21,222	223,722	57,672	198,461					578,756
				15	2,255	2,233	3,260	400					11,808
秋田県				12,712	898,080	1,148,968	1,144,528	1,188,324					4,506,012
				20	896	1,244	2,335	3,661					9,889
山形県				17,781	501,605	678,475	717,314	853,708					4,058,364
	285			10	960	16	800	1,786					1,786
福島県				37,632	64,800	4,838	91,087	198,357					360,266
	14,729	10,864	12,302	13,583	20,663	79,000	26,430	43,630	30,605	23,498	52,495	32,467	360,266
茨城県	6,829,103	4,105,954	4,613,772	6,080,349	5,684,141	16,826,335	8,692,622	9,170,755	17,994,951	8,081,819	8,030,106	6,428,645	102,238,552
	91	14		35	1,795	542	354	366	720	554	5,554	4,800	14,271
栃木県	71,842	24,624	31,860	1,241,459	619,627	498,850	576,909	791,644	2,593,829	1,485,680	7,936,324		7,936,324
	403	160	2	5,138	27,553	235,832	411,586	397,415	4,018	731	1,434,155		1,434,155
群馬県	320,587	63,288	3,078	2,738	731,268	4,776,863	23,983,591	49,467,781	59,090,933	46,675,889	537,721	273,100	185,896,837
	915	689	411	1,881	390	420	426	370	657	1,000	2,151	1,981	11,291
埼玉県	594,820	381,310	290,129	253,435	248,967	286,471	288,039	254,045	445,812	894,851	909,760	5,283,058	5,283,058
	15,596	4,143	1,110	1,414	869	1,216	780	250	1,905	2,381	22,304	20,968	72,936
千葉県	4,233,179	1,554,668	658,425	732,155	569,359	551,453	321,827	290,993	1,846,279	1,041,318	4,444,817	3,469,937	19,714,410
	600		2										609
東京都	155,520		1,980				109,463	11,729	648			4,769	284,109
	6	1,770										1,080	288
神奈川県	7,504	36,072		1,139	1,139	1,139	1,139		143,640	80,098			270,731
	246	480		16	510	101			700				2,053
新潟県	93,398	105,775		23,648	329,658	67,090			155,520				775,089
							17,680						17,680
福井県							2,491,020						2,491,020
山梨県				2,436	3,125	6,890			150	6,450			19,051
				295,939	452,807	736,735		1,801	47,628	550,314			2,085,224
長野県	3,476	482	465	2,238	23,251	219,000	446,960	425,845	353,768	356,760	36,451		1,868,696
	1,484,763	251,783	151,632	583,492	6,105,114	44,148,389	62,270,498	81,894,000	115,752,813	56,922,274	4,344,390		373,909,148
				100	348	804							1,288
岐阜県				10,800	34,560	241,704	381,931						668,995
	270	75	287	1,070	455	55	47	175	805				3,288
静岡県	298,181	74,512	236,644	141,986	40,401	150,725	36,924	2,163	69,347	85,448	334,227		1,470,558
	2,046	437	397	998	2,411	4,374	456	515	336	357	22,147		45,814
愛知県	1,956,857	1,175,989	1,230,920	1,133,006	1,366,193	1,879,705	1,732,998	2,623,293	1,345,996	1,251,772	3,626,283	2,740,067	22,066,079
				710	4,280						118	588	5,676
三重県				156,654	531,243	-10,876					172,800	833,436	1,683,257
	17	3	9	3	6	3	7	15	16				108
京都府	19,272	3,980	10,517	3,696	7,960	4,548	8,528	10,802	18,475	22,965	31,264	25,868	167,875

上段：数量(kg)、下段：金額(円)

産地	1月	2月	3月	4月	5月	6月	7月	8月	9月	10月	11月	12月	総計
大阪府							2						2
							1,555						1,555
兵庫県						13,520	82,920	114,430	14,380				225,250
						1,588,842	12,514,738	18,032,004	1,559,844				33,695,428
奈良県						200	32,400						200
						10,845							32,400
和歌山県					70	80,136	8,082,826						10,915
					3	3	70	355				380	828
鳥取県						2,398	30,110	11,448	76,680		108,972		229,608
					1	6	1	1,221		2			1,233
岡山県						594	15,746	3,001	144,969	7,914		7,522	179,746
	84	1	150		48								298
広島県	73,224	1,139	101,498	36,501						3,110	5,508		220,980
山口県						1,200		195	30	72			1,497
						51,840	230,246	52,527	96,399				431,012
徳島県		44			7,140	19	3	2,310	400	6	3		9,933
	3,980	29,700	1,284,336	36,503	5,116	986,958	166,860	4,946	5,459	20,967	5,459		2,544,825
香川県						10	1,100	60		3			1,908
	14,310	150,368	383,313		29,592	202,824	9,944		2,786			15,120	808,257
高知県						1,860	914	981	789	892	1,268		13,868
	1,244	942	1,142	1,114	1,032	1,621,773	1,769,809	1,341,906	1,391,938	2,035,404	2,523,742		21,379,528
福岡県						46,024	42,763	27,794	23,504	67,661	71,987	52,109	551,842
	37,037	35,788	40,866	43,684	62,625	15,442,882	12,208,423	18,063,438	28,338,943	29,341,477	22,182,830		228,591,599
佐賀県						227,562	214,926	101,964	12,609	25,866	12,931		837,832
	1,982	1,688	4,228	37,554	189,827	43,640,848	34,194,866	17,287,316	7,041,580	9,897,866	5,999,208	4,523,603	157,298,396
長崎県						225,364	276,236	92,138	23,132	188,566	326,514	291,967	2,299,327
	53,725,084	24,945,827	15,902,783	29,131,103	48,161,234	43,690,274	41,274,381	17,332,019	6,634,815	27,540,167	48,972,288	54,273,805	411,583,780
熊本県						139,283	183,952	177,212	93,209	119,889	90,893	92,664	1,185,727
	52,438	25,463	47,626	72,653	90,445	32,571,879	38,538,609	42,649,798	38,988,909	32,293,395	22,649,727		298,588,524
大分県						109,296	165,172	113,157	51,340	47,174	72,491	13,680	631,761
	10,968	16,553	9,900	13,226	8,804	27,930,588	37,530,633	33,042,915	20,133,882	18,729,601	5,878,858	200,169	214,048,085
宮崎県						306,374	230,726	77,480	21,607	134,748	261,153	200,169	1,480,354
	49,919	14,897	17,634	26,400	139,247	44,084,025	31,198,615	24,584,160	15,426,779	29,526,157	42,219,584	24,895,852	257,229,074
鹿児島県						122,827	50,800	79,525	29,241	85,245	715,287	990,519	5,384,424
	932,742	776,357	513,672	555,105	533,104	13,429,718	17,728,576	8,899,464	17,929,241	77,306,877	73,881,846		585,664,672
沖縄県						776,054	501,393	517,792	546,654	488,030	831,516	1,438,862	15,155,764
	1,571,032	2,015,900	2,641,354	2,147,867	1,679,310	342,698,838	226,567,356	186,458,281	177,643,243	143,432,507	231,646,896	357,528,106	3,641,041,620
オランダ									1,345				1,345
	420,738,346	460,878,435	492,167,250	457,360,735	1,060,560								1,060,560
ニュージーランド											11,010	16,210	27,220
											1,400,814	2,029,342	3,430,156
台湾													103,915
	5,830	8,830	7,960	9,570	10,790	7,150	6,160	10,310	10,990	7,525	12,130	6,670	103,915
アメリカ													138,000
	1,109,808	1,737,288	1,450,062	1,827,684	2,117,448	1,470,420	1,273,752	2,196,234	2,253,204	1,548,018	2,460,564	1,372,842	20,817,324
	2,135	2,370	1,330	85	17,151	25,189	19,408	24,052	14,730	11,910			138,000
中国													39,000,771
	368,604	494,424	343,332	50,004	5,264,136	7,175,228	5,131,262	5,544,309	7,475,975	4,715,548	2,437,949		39,000,771
	116,995	79,840	123,767	90,465	86,562	76,726	127,765	183,664	143,043	101,108	158,847	182,357	1,471,139
	17,289,745	13,238,671	20,275,815	14,096,833	13,366,973	11,632,431	18,264,463	23,847,221	20,475,698	15,932,828	22,863,438	25,770,015	217,054,131

Ⅱ-10 野菜の品目別産地別取扱数量及び金額(月別)

上段:数量(kg)、下段:金額(円)

品目	産地	1月	2月	3月	4月	5月	6月	7月	8月	9月	10月	11月	12月	総計	
だいこん	北海道			405	33,604	128,635	113,720	101,410	101,207					478,981	
				13,284	5,456,905	18,607,554	15,344,310	13,351,715	15,084,918						67,858,686
	青森県			16,270						700	600			17,570	
				2,771,398	119,826	47,520									2,938,744
	茨城県											1,380		1,380	
												23,846		23,846	
	群馬県				750									750	
					45,900										45,900
	千葉県											500		500	
												18,900		18,900	
	愛知県							2						2	
								3,866							3,866
	山口県				1,200									1,200	
					51,840										51,840
	福岡県		2,010											2,010	
			188,136												191,376
	長崎県			1,050								3,926		4,976	
				11,340								35,225			46,565
	熊本県			770	3,900	770	12,805				2,535			20,730	
				7,776	128,520	103,680	2,245,920				298,404				2,784,300
	大分県				4,320									4,320	
					917,892										917,892
	鹿児島県		252,214	230,690	186,385	183,785	196,980	39,475				27,120	177,590	232,845	1,527,084
			25,659,474	16,245,944	13,563,541	17,068,280	15,804,602	3,422,496				2,837,246	15,445,929	16,327,082	126,374,594
	沖縄県		10,597	19,049	14,911	3,576						20	1,001		49,154
			956,117	1,003,611	589,787	122,418						4,320	60,437		2,736,690
	中国			100	100	50	50	50	50	50	100	50	200	800	
				33,480	32,130	16,740	16,740	16,740	16,740	16,740	16,740	33,480	16,740	71,388	270,918
	オーストラリア													5	
															2,484
だいこん 合計数量		264,821	249,739	203,166	191,361	198,205	108,474	128,689	114,470	102,060	130,962	181,586	235,931	2,109,464	
	だいこん 合計金額	26,803,727	17,249,555	14,205,924	17,351,348	15,938,306	14,929,091	18,631,400	15,480,876	13,415,975	18,254,048	15,502,214	16,504,137	204,266,601	
かぶ	埼玉県		76											76	
			29,700												29,700
	千葉県		92	115	180	139	168	144	156	120	130	168	192	163	
			34,486	42,265	65,473	50,973	59,570	51,283	35,941	41,500	50,664	55,296	55,296	52,682	595,429
	長野県		20	40										60	
			17,053	30,923											47,976
	福岡県		380	130	20							1,170	220	1,920	
			119,000	26,845	7,960							188,113	44,150		386,068
	鹿児島県											32		32	
												11,370			11,370
	沖縄県		87	526	112					9		201		935	
			20,628	124,222	19,224					583		51,132			215,789
かぶ 合計数量		579	361	726	251	168	144	156	120	139	168	1,394	584	4,790	
	かぶ 合計金額	191,167	129,733	197,655	70,197	59,570	51,283	35,941	41,500	51,247	55,296	254,779	147,964	1,286,332	

上段:数量(kg)、下段:金額(円)

品目	産地	1月	2月	3月	4月	5月	6月	7月	8月	9月	10月	11月	12月	総計
にんじん	北海道							9,010	71,490	148,290	137,440	84,500	1,020	451,750
		3,603,744	721,872				560	1,374,462	12,743,415	22,204,264	16,202,427	10,346,055	110,160	62,980,783
	青森県							21,670	8,290			4,450		34,410
								2,881,597	1,239,516			597,267		4,718,380
	福島県											800		800
												91,087		91,087
	茨城県											480		3,002
												194,604		744,366
	千葉県	14,670	3,040				560					21,070		55,630
		3,603,744	721,872			66,528						3,766,644	2,006,151	10,164,939
	東京都	600												600
		155,520												155,520
	愛知県	140												140
		24,192												24,192
	徳島県					7,140								7,140
						1,284,336								1,284,336
	香川県												20	20
													15,120	15,120
	佐賀県							10						10
								1,134						1,134
	長崎県	44,960	44,860	18,130	24,090	50,750	90,790	71,540	21,540			24,170	111,530	502,360
		7,786,314	7,786,044	3,980,178	4,894,344	7,913,754	12,382,486	9,963,578	2,990,377			3,881,979	11,621,737	73,200,791
	熊本県	10,250	1,860	1,910	7,250	21,870	8,120	460				3,680	14,160	69,560
		1,557,576	334,584	402,300	951,156	3,056,238	935,280	52,164				485,177	1,582,265	9,356,740
	大分県	2,320	5,860	1,000	320		300					910	1,650	12,360
		447,336	915,624	235,008	86,400		34,020					78,624	63,639	1,860,651
	宮崎県	9,040	3,450		630	3,030	3,230					8,380	10,690	38,450
		1,623,456	714,960		118,260	378,475	161,320					962,667	739,785	4,698,923
	鹿児島県	4,350	11,550	25,290	10,640							7,363		59,193
		717,336	1,906,092	4,980,139	2,606,148							910,999		11,120,714
	沖縄県	29,106	96,745	138,555	134,613	22,082	5,421	7,085	7,492	4,130	3,647	8,133	15,513	472,522
		8,352,617	15,002,728	18,070,869	17,455,892	3,126,002	2,313,496	2,745,457	1,553,882	1,452,254	2,298,229	4,885,154	6,330,543	83,587,123
	台湾	600		1,600										2,200
		80,352		214,272										294,624
	中国	72,000	40,820	72,420	52,930	53,170	32,820	66,200	111,290	70,880	18,190	23,750	35,770	650,240
		7,920,236	4,805,594	8,470,440	5,759,360	5,775,991	3,763,614	7,897,716	12,525,300	8,275,716	2,008,064	2,822,688	4,354,020	74,378,739
	その他外国					600								600
						36,720								36,720
にんじん 合計数量		188,036	208,185	258,905	230,473	158,642	141,241	175,975	220,102	223,300	159,277	179,523	217,328	2,360,987
にんじん 合計金額		32,268,679	32,187,498	36,353,206	31,871,560	21,571,516	19,656,744	24,916,108	31,052,490	31,932,234	20,508,720	28,020,859	28,569,872	338,909,486
ごぼう	北海道											99		99
												12,474		12,474
	青森県	410		50	210								4,150	4,820
		89,748		31,320	141,264								627,750	890,082
	熊本県					256								256
						231,417								231,417
	大分県					40								40
						32,746								32,746
	宮崎県	1,350	1,480	1,700		140	60		2,110	740	1,810	1,700	2,855	13,945
		540,702	443,772	374,274		83,484	47,250		869,184	311,256	747,576	698,004	1,162,350	5,277,852

上段:数量(kg)、下段:金額(円)

品目	産地	1月	2月	3月	4月	5月	6月	7月	8月	9月	10月	11月	12月	総計
	鹿児島県	277	20	395	820	720	1,245	1,810	342	1,520	300	7,449	300	7,449
		116,586	17,280	220,536	421,850	323,028	422,963	173,988	72,252	224,316	38,502	2,031,301	38,502	2,031,301
	沖縄県	131	38	245	355	240	163							1,386
		66,474	14,774	122,003	86,573	152,442	98,496	92,178						632,940
	台湾	5,230	8,330	6,360	9,570	10,790	7,150	6,160	10,110	10,990	7,525	12,130	6,670	101,515
		1,029,456	1,737,288	1,235,790	1,827,684	2,117,448	1,470,420	1,273,752	2,091,474	2,253,204	1,548,018	2,460,564	1,372,842	20,417,940
	中国	3,820	5,800	9,610	5,060	2,720	2,520	2,780	3,220	1,870	4,720	5,890	5,580	53,590
		596,052	955,789	1,609,902	678,780	377,892	357,696	434,808	460,145	270,648	644,544	804,049	823,716	8,014,021
	ごぼう 合計数量	10,810	16,518	17,778	15,451	14,389	10,905	9,900	16,848	15,410	14,496	21,240	19,555	183,300
	ごぼう 合計金額	2,255,958	3,319,909	3,283,340	3,067,568	2,972,139	2,449,658	2,130,084	3,935,944	3,009,096	3,024,864	4,186,933	4,025,160	37,660,653
	たけのこ		82	50										132
	熊本県		65,396	12,506										77,902
	中国	2												2
		2,729												2,729
	たけのこ 合計数量	2	82	50										134
	たけのこ 合計金額	2,729	65,396	12,506										80,631
	れんこん	68		4							16			88
		55,080		10,688							2,959			68,727
	佐賀県													
	れんこん 合計数量	68		4							312			2,857
	れんこん 合計金額	55,080		10,688							119,060			1,249,877
	うこん	143	194	78	100				10	35		58	90	708
		41,845	30,132	14,208	13,554				1,080	6,939		15,965	16,660	140,383
	うこん 合計数量	143	194	78	100				10	35		58	90	708
	うこん 合計金額	41,845	30,132	14,208	13,554				1,080	6,939		15,965	16,660	140,383
	その他の根菜類	89	369	977	451	245	61							3,223
		43,157	125,010	266,052	67,577	136,909	41,877	27,713						776,811
	その他の根菜類 合計数量	89	369	977	451	245	61							3,223
	その他の根菜類 合計金額	43,157	125,010	266,052	67,577	136,909	41,877	27,713						776,811
	はくさい													
	北海道													
	茨城県	1,500					2,700							
		75,600					469,800							
	山梨県						3,000							
							295,939							5,436
	長野県						4,215							
							66,777							
							8,190,184							
							551,937							
							14,125,723							
							23,696,528							
							22,162,548							
							3,687,917							
							86,618,828							
							115,335							
							6,923,478							
	熊本県						18,255							
							80,946							
							2,028,240							
							2,700							
							317,520							
							86,400							
							365,040							
	宮崎県						630							
							49,896							
							49,896							
	鹿児島県	455,493	387,855	148,590	149,448	159,793	16,905							
		27,594,842	18,168,484	7,270,635	7,599,743	8,171,348	1,600,772							
							1,600,772							
							8,171,348							
							853,011							
							26,724,321							
							23,411,339							
							121,394,495							
	沖縄県						70							
							3,780							
							110							
							6,858							

上段:数量(kg)、下段:金額(円)

品目	産地	1月	2月	3月	4月	5月	6月	7月	8月	9月	10月	11月	12月	総計
山梨県								6,890					150	6,450
								736,735					47,628	550,314
長野県							130	23,110	45,050	70,110	49,020		980	188,400
							36,504	3,200,775	6,338,239	11,338,445	6,982,529	279,601		28,176,093
静岡県					1,000		220							1,220
					73,440		30,888							104,328
愛知県		1,200			680	2,000						21,680	10,900	36,560
		113,400			44,064	136,080	23,760					2,214,414	508,248	3,039,966
福岡県			100	80	190	380		45						795
			11,372	12,735	24,624	8,208	9,720							
熊本県		5,500	1,070	7,900	18,810	34,730	48,230	90,580	47,903	13,320	16,730	13,160	17,270	315,203
		435,240	81,194	595,469	1,770,012	2,137,540	5,645,925	8,114,736	4,646,474	2,072,840	2,023,038	1,716,773	1,288,323	30,527,564
大分県							37,400	63,530	1,020		6,290	41,420	2,050	151,710
							4,389,020	6,222,844	110,376		782,765	5,010,798	139,655	16,655,458
宮崎県		27,940	2,540	700	6,650	54,500	258,640	157,880			84,750	204,560	161,430	959,590
		2,736,903	187,909	7,560	653,305	3,839,371	29,225,962	13,575,572			8,649,428	23,190,379	11,782,451	93,848,840
鹿児島県							31,855					4,620		664,185
							118,010	42,200	35,190	102,220	78,190	116,080	135,820	10,592,024
沖縄県							3,937,813							59,356,444
							440,981	537,161	595,929	432,381	346,490	40,600	4,422	305,270
キャベツ 合計数量							38,196,792	23,155,794	3,873,258	503,083	479,170	4,123,937	26,621,983	227,340,426
							593,631	584,841	639,799	563,431	528,350	492,260	569,240	481,146
キャベツ 合計金額							57,166,972	52,618,417	57,810,305	69,749,927	65,744,899	54,938,309	51,636,467	647,469,913
							31,920	37,180	25,870	37,050				132,020
グリーンボール 北海道							4,262,792	5,326,291	4,209,467	4,999,837				18,798,387
群馬県							10,410							10,410
							887,878							887,878
長野県							2,550	3,560	3,540	2,300	420			12,370
							304,560	323,244	327,979	358,560	41,472			1,355,815
熊本県							5,910							8,350
							176,040	66,204	805,464					1,047,708
大分県							190	14,370	1,910					16,470
							1,501,092	154,008						1,679,724
宮崎県							450	56,150				2,540		59,140
							32,400	3,523,641				181,440		3,737,481
鹿児島県		10,800	6,960	5,425	8,500	3,510				2,240	2,240	14,760	10,230	62,425
		1,003,352	623,484	383,562	758,773	352,871				262,126	1,617,121	939,176	5,940,465	
沖縄県			20										386	406
グリーンボール 北海道							432						20,142	20,574
							10,800	6,960	5,445	10,450	60,790	22,830	47,800	28,170
グリーンボール 合計数量							2,611,116	5,627,922	5,654,270	4,568,027	5,303,435	1,798,561	959,318	33,468,032
グリーンボール 合計金額							85							85
ほうれん草							5,724							5,724
茨城県			50				8	11						10
			13,500				11,772	16,335						10,232
栃木県							35	1,090	350	365	600	10		2,965
							31,860	1,071,478	584,419	491,463	574,965	732,640	13,230	3,500,055
群馬県							745	4,255	2,695	2,055	545			10,295
							488,934	2,970,006	2,741,737	2,691,725	596,867			9,499,269
埼玉県							2							2
							3,672							3,672

上段:数量(kg)、下段:金額(円)

品目	産地	1月	2月	3月	4月	5月	6月	7月	8月	9月	10月	11月	12月	総計
長野県							325		33		30	25	413	
							311,288		46,615		33,750	135	391,788	
岐阜県							100	36					136	
							10,800	34,560					45,360	
福岡県		320	100	194	599	1,744	1,479	630	39	551	4,473	631	10,760	
		288,760	38,367	100,461	342,130	793,940	910,386	302,773	39,396	554,634	2,268,623	259,355	5,898,825	
佐賀県				185	385	12							582	
				46,907	152,496	4,776							204,179	
長崎県		613	932		42	125			468	1,311	656	32	4,179	
		550,030	465,816		37,659	108,000			170,846	915,637	543,872	15,924	2,807,784	
熊本県		424	620	435	756	1,820	1,025	260	23	120	60	48	5,591	
		374,163	202,230	122,310	497,011	966,600	623,695	540	170,100	81,891	16,200	20,469	3,075,209	
大分県					110								110	
					60,309								60,309	
宮崎県		98			96	132			36	20	24	526	932	
		89,964			58,320	94,608			1,944	14,556	10,919	170,257	440,568	
鹿児島県		276	588	80	1,568	2,592	1,500	40	8	1,408	684	120	8,864	
		277,004	238,664	25,474	939,199	1,508,243	653,238	22,745	7,504	1,184,544	548,698	58,838	5,464,151	
沖縄県		23,133	24,798	28,767	17,108	5,344	43			50	12,860	30,690	142,793	
		10,703,280	8,521,817	6,733,679	4,255,575	1,186,214	10,433			38,880	4,256,342	8,379,229	44,085,449	
ほうれん草 合計数量		24,864	27,088	29,661	20,568	11,643	6,659	5,487	3,109	3,223	4,635	18,792	32,057	187,786
		12,283,201	9,480,394	7,028,831	6,284,379	4,549,953	4,314,028	3,930,838	3,287,859	3,648,976	4,153,399	7,658,019	8,914,304	75,534,181
ほうれん草 合計金額					455	2,825				5,177	8,955	1,861	19,073	
					237,330	1,099,091	2,666,151	3,834,989	908,811	8,746,372				8,746,372
青森県					450	1,955	4,130	3,120	1,150				10,805	
					261,532	1,317,809	1,861,209	1,092,528	428,166				4,961,244	
岩手県					155	350						100	605	
					74,024	218,301						32,400	324,725	
宮城県												500	500	
											172,800		172,800	
秋田県												3,645	400	10,950
											1,565	2,080	3,645	10,950
山形県												1,188,324	113,400	4,161,945
											787,045	928,648	1,188,324	4,161,945
茨城県												3,659	350	8,849
											1,575	2,335	3,659	8,849
栃木県												1,101	5,375	28,537
		6,716	1,525	355	1,260	1,290	5,830	3,835	1,250	1,101	1,101	5,375	28,537	
群馬県												346,572	1,530,738	12,438,782
											120	4,335	4,770	9,300
埼玉県												1,451,574	3,251,262	
											59,004	1,686,122	1,451,574	3,251,262
埼玉県												344	1,802	
											100	798	344	1,802
千葉県												89,662	749,402	
											55,706	228,688	89,662	749,402
新潟県												1,726	1,600	4,246
											1,726	1,600	1,600	4,246
長野県												584,712	543,510	1,614,686
											380	2,450	3,830	1,614,686
徳島県												132,630	761,940	1,547,635
											700	700	761,940	1,547,635
徳島県												155,520	155,520	
											155,520		155,520	
徳島県												737	515	2,702
											1,450	671,210	231,891	1,108,444
徳島県													40	
													22,788	22,788

上段:数量(kg)、下段:金額(円)

品目	産地	1月	2月	3月	4月	5月	6月	7月	8月	9月	10月	11月	12月	総計
長崎県		1,779	2,769	6,036	7,829	6,459	4,092	3,534	1,983	1,749	3,819	1,749	3,819	40,049
		1,106,460	1,333,368	2,590,795	3,823,157	3,472,887	2,130,879	1,629,309	742,465	975,379	1,950,662	1,950,662	1,950,662	19,755,361
熊本県		264	468	870	389									1,991
		98,928	210,276	308,664	140,162									
大分県		2,646	5,295	4,833	3,537	4,248	2,973	7,878	5,403	195	570	2,286	2,700	42,564
		1,476,397	2,763,233	2,068,837	1,929,018	2,103,535	1,219,872	3,692,701	1,973,279	21,060	333,752	1,105,406	1,163,447	19,850,537
宮崎県		2,028	1,338	192										3,579
		962,647	570,787	94,025										1,637,719
鹿児島県		5,496	6,907	4,815	3,983	2,489	2,604	799	639	102	57	1,296	3,990	33,177
		2,813,067	3,326,893	2,144,837	1,687,360	837,482	841,996	343,499	237,616	56,072	33,327	737,345	1,956,970	15,016,464
沖縄県		35	240											275
		5,940	31,644											37,584
中国		2,432	2,051	4,671	2,406	2,325	1,155	4,204	1,980	9,030	5,973	3,360	4,179	43,766
		1,195,020	953,294	2,365,936	1,129,734	949,644	403,164	1,076,652	521,964	2,423,574	1,635,282	1,216,890	1,573,452	15,444,606
ねぎ 合計数量		22,886	21,458	22,012	19,404	16,811	16,654	21,155	18,485	24,189	25,127	29,182	29,977	267,340
		12,454,563	10,304,994	9,734,986	9,456,013	7,908,585	7,307,230	8,934,895	7,643,511	9,618,597	9,192,461	11,307,822	11,245,785	115,109,442
青葱											18			18
											27,216			27,216
埼玉県				30										30
				5,400										5,400
千葉県								20			18	12	3	53
								15,552			9,720	8,424	7,128	40,824
静岡県				36				54			45			135
				7,776				32,400			66,517			106,693
京都府		17	3	9	3	6	3	6	6	7	15	16	17	108
		19,272	3,980	10,517	3,696	7,960	4,548	8,528	10,802	18,475	22,965	31,264	25,868	167,875
山口県								195			30			297
								230,246		52,527	96,399			379,172
福岡県		1,841	2,618	3,339	3,140	2,628	2,481	2,268	2,910	2,388	1,848	874	774	27,109
		1,763,503	1,751,181	1,913,244	2,082,368	1,977,051	2,276,965	2,113,108	3,554,950	4,291,897	2,447,169	931,570	774,075	25,877,081
佐賀県		792	1,173	1,443	1,194	2,265	2,574	3,936	2,295	1,008	2,520	3,654	4,857	27,711
		885,491	690,130	456,092	655,333	1,297,499	2,289,967	3,390,586	2,746,485	1,659,312	2,862,180	2,985,124	3,696,062	23,614,261
長崎県				30										30
				21,060										21,060
大分県		597	477	720	462	612	153	237	882	72	369	102	90	4,773
		654,960	265,270	318,006	218,253	420,390	121,775	173,147	1,025,076	134,043	342,305	88,128	46,008	3,807,361
宮崎県												15		15
												12,960		12,960
鹿児島県		672	342	172	616	807	120	406	798	870	768	705	705	6,276
		733,012	242,093	89,694	418,331	597,011	115,843	652,566	1,386,114	1,122,529	691,540	651,616	651,616	6,700,349
沖縄県		3,669	2,350	3,249	3,176	3,139	2,303	2,606	1,499	1,468	1,512	2,502	2,231	29,704
		3,030,503	1,458,502	1,480,065	1,557,165	1,718,463	1,578,458	1,895,746	1,554,660	1,940,333	1,534,728	1,543,654	1,308,912	20,601,189
青葱 合計数量		7,588	6,963	8,968	8,621	9,487	7,634	9,107	8,213	5,771	7,287	7,943	8,677	96,259
		7,086,741	4,411,156	4,275,394	4,940,546	6,039,434	6,387,556	7,613,515	9,790,337	9,482,701	8,531,728	6,292,664	6,509,669	81,361,441
みょうば				6				11						17
				7,128				6,879						14,007
埼玉県		265	343	411	351	365	412	426	370	407	480	425	377	4,632
		207,716	252,250	289,157	231,835	237,492	269,126	288,039	254,045	295,019	333,492	310,139	362,839	3,331,149
千葉県		110	17	2	3	5	5	5	35	10			23	210
		126,402	12,365	1,821	2,731	2,846	4,552	21,190	6,923					205,885

上段:数量(kg)、下段:金額(円)

品目	産地	1月	2月	3月	4月	5月	6月	7月	8月	9月	10月	11月	12月	総計	
静岡県		66	68	70	30	20								20	274
		64,690	55,806	58,951	26,740	18,775								19,170	244,132
福岡県		18	90	116	133	235	100	12	26	53	11	26	53	13	807
		26,496	11,880	27,204	28,742	21,109	9,949	10,238	14,240	22,247	15,348	14,240	22,247	34,338	221,791
大分県		80		32	49	27	8	13	23	23				35	287
		45,490		27,285	10,908	5,184	3,780	13,304	9,209	6,826				66,757	188,743
沖縄県		2	3	12	9	21								235	282
		913	324	1,274	508	1,577								441,936	446,532
みつば 合計数量		541	521	649	572	671	525	467	428	478	526	478	703	703	6,509
みつば 合計金額		471,707	339,625	412,820	298,733	286,868	285,701	323,012	284,444	317,290	354,558	332,386	952,095	4,652,239	
茨城県		1,180	790	1,040	810	1,510	1,240	1,200	1,480	1,665	1,100	755	900	900	13,670
		888,902	460,194	481,736	359,691	724,438	792,406	851,442	1,011,207	1,486,156	856,128	577,819	702,832	9,192,951	25
埼玉県						11,475								11,475	
福岡県		1,148	1,628	1,647	1,970	1,670	1,482	1,336	784	638	1,743	1,349	1,608	1,608	17,003
		614,108	651,590	572,323	664,039	491,193	612,768	522,043	347,338	577,702	813,371	870,357	927,992	7,664,824	
鹿児島県		268	96	120	140	152	152	276	528				24	24	1,604
		173,368	28,728	42,336	48,173	52,818	52,818	40,146	122,458				10,232	449,438	
沖縄県		1,673	1,614	2,028	980	159						362	1,234	8,050	
		857,769	625,180	593,197	227,405	25,818						201,306	656,186	3,186,881	
みず菜 合計数量		4,269	4,128	4,835	3,760	3,504	2,874	2,812	2,792	2,303	2,843	2,466	3,766	40,352	
みず菜 合計金額		2,534,167	1,765,692	1,689,592	1,251,135	1,271,672	1,418,596	1,413,631	1,481,003	2,063,858	1,669,499	1,649,482	2,297,242	20,505,569	
しゅんぎく												33	30	63	
福岡県		78			120	20	20	50	50	100	300	300	300	668	
		38,654			27,314	3,413	3,413	3,754	3,754	59,985	125,242	258,362	258,362		
熊本県									15					15	
沖縄県		3,611	4,075	1,495	188				5,544			219	3,010	5,544	
		2,180,103	1,509,517	139,367	20,737							135,724	1,831,816	5,817,264	
しゅんぎく 合計数量		3,689	4,075	1,495	188	120	20	15	15	15	50	352	3,340	13,344	
しゅんぎく 合計金額		2,218,757	1,509,517	139,367	20,737	27,314	3,413	5,544	5,544	5,544	3,754	234,135	1,991,164	6,153,702	
北海道								95	130	185				410	
山形県		24					20	568						588	
		41,472					17,053	471,645						488,698	
茨城県										112				136	
										189,000				230,472	
栃木県								20						20	
								21,600						21,600	
高知県		660	555	640	675	515	620	430	400	325	440	545	560	6,365	
		1,245,331	776,899	625,847	634,211	466,352	651,445	456,502	474,607	444,783	488,366	656,796	753,525	7,676,684	
福岡県						835	5			180				3,340	
						340,146	2,445			61,392				1,632,785	
長崎県												150	250	400	
												124,200	147,960	272,160	
熊本県		25	475	705	280	35	200	155	65	35	820	480	655	3,895	
		22,739	420,260	178,919	80,740	90,010	14,784	39,906	419,203	401,117	530,550	2,206,738	2,206,738		
大分県		1,165	1,735	725	1,175	1,675	1,055	2,800	2,225	280	175	75	75	13,085	
		1,743,079	1,177,751	408,920	291,719	617,121	661,225	1,671,714	1,361,610	264,490	51,300	51,159	51,159	8,300,088	

上段:数量(kg)、下段:金額(円)

品目	産地	1月	2月	3月	4月	5月	6月	7月	8月	9月	10月	11月	12月	総計
宮崎県		750	455	910	935	815	895	830	855	1,035	2,385	2,675	2,445	14,985
		805,553	367,119	487,079	477,360	470,352	551,884	609,076	609,076	590,497	1,110,327	1,584,411	2,087,856	2,113,765
鹿児島県										100		500	515	1,115
										126,201		341,064	493,157	960,422
沖縄県		3,123	4,566	6,620	5,521	5,757	5,616	2,014	3,235	3,484	3,299	2,751	3,842	49,828
		3,507,694	2,604,802	1,619,630	1,326,650	1,385,755	1,123,741	696,379	879,346	2,614,421	1,634,657	1,894,411	2,032,001	2,131,948
にら 合計数量		5,747	7,786	10,040	10,116	9,597	8,411	6,912	6,910	5,556	7,299	7,451	8,342	94,167
		7,365,868	5,346,831	3,559,075	3,562,058	3,279,726	3,097,803	4,024,406	4,024,406	3,486,038	5,072,628	4,219,349	5,744,188	6,122,117
にら 合計金額								110						110
セल्लीー	北海道							38,988						38,988
長野県					20	30	30	310	285	390	535	150		1,720
					11,370	13,644	102,042	92,855	153,039	77,976	52,639			503,565
静岡県												90	490	580
												38,314	148,025	186,339
福岡県		210			340	1,415						1,900	1,070	4,935
		12,528			115,171	518,389						598,446	205,945	1,450,479
長崎県									110	15				125
									34,668	4,776				39,444
宮崎県					120								140	260
					40,932									33,696
沖縄県		14,991	22,066	20,131	20,637	13,943	84						100	18,111
		2,881,624	3,412,908	1,946,486	2,194,324	3,086,686	20,736					49,140	2,378,549	15,970,453
アメリカ		225												62,291
		972					8,426	12,230	11,520	8,688	12,312	6,590	2,300	13,338,967
メキシコ		598	552	575	345	1,380	2,530	1,380		230				7,590
		120,096	95,040	120,204	91,908	358,560	564,300	333,180		54,000				1,737,288
セल्लीー 合計数量		16,024	22,618	20,706	20,982	15,803	12,485	14,030	11,915	9,323	12,847	8,830	22,111	187,674
		3,015,220	3,507,948	2,066,690	2,286,232	3,612,719	2,876,605	2,724,390	2,523,070	2,174,088	2,900,490	2,299,720	3,352,979	33,340,151
セल्लीー 合計金額				25	15	10								50
アスパラガス	福岡県													107,435
佐賀県								89	180	40	10			489
								210,399	88,244	181,986	62,640	16,740	19,440	579,449
熊本県								715	1,760	100	45			2,902
								668,764	1,225,981	161,730	63,012			2,510,483
鹿児島県														10
沖縄県														9,099
メキシコ		73	294	279	120	112	20				42	117	105	1,162
		111,564	255,798	232,221	138,110	120,960	24,462				45,630	120,744	113,832	1,163,321
オーストラリ														26
アスパラガス 合計数量		73	294	314	271	158	291	804	1,940	140	123	127	105	4,640
		111,564	255,798	290,772	388,953	200,538	354,175	757,008	1,407,967	224,370	160,482	140,184	113,832	4,405,643
カリフラワー	北海道							80	148	130	290			648
茨城県								38,772	58,374	61,452	98,010			256,608
群馬県					5									5
					3,184									3,184
群馬県								180						180
群馬県								25,920						25,920

上段:数量(kg)、下段:金額(円)

品目	産地	1月	2月	3月	4月	5月	6月	7月	8月	9月	10月	11月	12月	総計
新潟県							510	90						600
							329,658	56,279						385,937
山梨県							65							65
長野県							264	394						658
							176,455	155,783						332,238
福岡県		304	144	208	712	848							752	2,968
		51,185	22,512	49,545	157,464	180,090							124,701	585,497
熊本県		535	895		502	1,612	192		1,262	4,354			1,144	10,496
		104,004	77,328		161,892	348,192	93,096		332,316	1,209,524			324,572	2,650,924
鹿児島県										120			1,719	1,839
										32,130			399,408	431,538
沖縄県		8,651	14,136	5,880	384	69							2,088	31,208
		2,198,793	2,641,810	1,135,955	45,090	6,307							462,726	6,490,681
カリフラワー 合計数量		9,490	15,175	6,088	1,598	2,534	1,031	744	148	130	1,552	4,474	5,703	48,667
カリフラワー 合計金額		2,353,982	2,741,650	1,185,500	364,446	537,773	643,325	276,754	58,374	61,452	430,326	1,241,654	1,311,407	11,206,643
ブロッコリー	北海道						410	4,320	7,084	3,500	4,870	150		20,334
							111,896	1,086,022	3,260,079	1,733,962	1,889,401	57,024		8,138,384
長野県							250	1,464	660	100	620	70		3,164
							127,537	360,439	210,006	52,704	151,686	29,484		931,856
鳥取県							50					380		430
							17,906					108,972		126,878
福岡県		420	366	478										1,264
		181,202	131,937	158,101										471,240
長崎県		2,694	9,752	4,440	9,180	5,580	1,600		280	300	330	9,900	13,540	57,596
		1,022,043	2,202,871	956,151	2,014,469	1,473,386	482,509		163,296	132,840	140,270	2,202,714	3,204,140	13,994,689
熊本県		530	1,000	510	2,000	1,320	980			100		11,350	11,763	34,143
		183,168	237,600	976,039	298,458	355,320	403,164		42,768	2,744,018		2,797,146		8,037,681
宮崎県														78
														32,292
鹿児島県		12,760	10,041	11,920	5,158	6,460				4,360			10,100	60,799
		4,305,474	2,008,080	2,878,327	1,352,629	1,983,185				1,211,820			2,616,596	16,356,111
沖縄県		3,180	6,858	845	360	50				174			922	12,389
		788,396	1,080,199	83,548	36,796	702				24,786			228,745	2,193,172
アメリカ							8,580	12,760	5,840	5,920	8,740	7,090	250	49,180
							3,427,164	4,797,878	2,298,963	2,419,416	3,971,657	2,875,727	-28,080	19,762,725
ブロッコリー 合計数量		19,584	28,017	22,861	16,698	13,410	11,870	18,544	13,864	9,820	14,660	33,474	36,575	239,377
ブロッコリー 合計金額		6,430,283	5,660,687	5,084,458	3,702,352	3,812,593	4,570,176	6,244,339	5,932,344	4,338,922	6,195,782	9,254,545	8,818,547	70,045,028
レタス	北海道						1,250	500	350	250				2,350
							580,012	64,800	86,940	81,000				812,752
岩手県							50							50
							11,372							11,372
茨城県					480									480
					160,704									160,704
群馬県						5,000	9,260				5,100			19,360
						675,000	1,250,100				688,500			2,613,600
長野県					20	15,660	129,630	206,220	216,410	153,130	102,690			823,760
					216	3,829,021	27,089,930	34,530,170	48,540,033	67,916,757	24,498,675			206,404,802
長崎県		27,880	9,940	5,400	90,000	88,310	250				169,950	264,730	68,490	724,950
		3,866,152	757,145	391,161	12,183,860	11,790,314	86,400				20,636,679	33,759,307	7,236,675	90,707,693

上段:数量(kg)、下段:金額(円)

品目	産地	1月	2月	3月	4月	5月	6月	7月	8月	9月	10月	11月	12月	総計
熊本県		4,500		15,000	22,000									41,500
		243,000		513,000	1,260,954									2,016,954
大分県				470	2,040						2,830			5,340
				65,988	262,440						348,408			676,836
鹿児島県		5,230											150	5,380
		669,990											18,760	688,750
沖縄県		315,068	360,030	489,002	337,412	153,630	1,300	13,780	184,780	283,822	2,138,824			2,138,824
		34,727,951	31,244,610	33,694,989	23,883,454	5,931,257	318,600	1,359,018	14,998,500	28,985,086	175,043,465			686
韓国										402,192				402,192
		352,678	369,970	509,402	450,382	264,640	141,740	206,720	216,760	154,066	294,350	449,510	352,462	3,762,680
レタス 合計数量		39,507,093	32,001,755	34,599,150	37,555,176	22,488,032	29,336,414	34,594,970	48,626,973	68,399,949	47,531,280	48,757,807	36,140,521	479,539,120
	レタス 合計金額													
サニーレタス	北海道					552	1,080			984	480	160		4,456
						420,014	763,758			651,526	213,216	77,363		2,868,986
岩手県						20								20
茨城県						18,360								18,360
											280			280
群馬県											142,911			142,911
						20	800							820
長野県						6,750	256,500							263,250
						1,312	8,024	11,612	9,256	8,056	3,948			42,208
福岡県		9,240	10,976	14,380	12,162	14,040	172							18,773,351
		2,707,570	2,614,633	2,675,029	3,330,164	3,517,876	83,592	104,047	2,383,982	3,598,030	3,282,131	24,297,054		95,310
長崎県											556	576		1,132
熊本県		80									176	164		420
		10,800									25,564	67,716		104,080
沖縄県		1,559	297	1,754	671	104	100				13	1,869	868	7,235
		339,768	32,238	274,148	116,424	14,796	36,720	842	373,032	110,894	1,298,862			1,988,862
サニーレタス 合計数量		10,879	11,273	16,134	12,833	15,476	9,668	12,692	10,456	9,200	14,165	15,713	13,392	151,881
	サニーレタス 合計金額													
その他レタス	北海道	3,058,138	2,646,871	2,949,177	3,446,588	4,171,334	4,067,203	4,382,070	5,433,706	6,207,837	4,089,903	4,334,865	3,393,025	48,180,717
							244	680	240	1,202	240			2,606
岩手県						164,074	157,140	1,027,868	153,360					1,979,054
茨城県					54	119	198							585
					43,041	38,556	34,673	135,923	67,824					320,017
群馬県					662									4,781
					340,092						110,013	760,914	316,386	1,527,405
千葉県					100	208								308
					27,000	76,140								103,140
長野県													1	1
													1,922	1,922
静岡県					2,044	9,234	14,669	7,885	5,404					55,456
					1,080,874	3,715,537	4,476,625	6,693,546	5,809,670	1,314,553				23,090,805
岡山県												80		80
香川県														30,888
														2
香川県		25			594									3,477
		14,310												14,310

品目	産地	1月	2月	3月	4月	5月	6月	7月	8月	9月	10月	11月	12月	総計
福岡県		5,122	7,728	7,754	6,640	4,644				1,684	8,600	12,194	7,236	61,602
		1,461,713	1,764,026	1,467,065	1,881,664	1,702,301				719,240	2,113,113	2,964,327	1,887,858	15,961,307
長崎県		40									444	728		1,212
		8,640								142,943	229,304			380,887
熊本県		320	176	24	516									1,036
		54,000	72,360	9,558	164,268									300,186
大分県					390	360								750
					98,280	90,072								188,352
鹿児島県		179		270										449
		62,538		25,920										88,458
沖縄県		2,129	1,103	2,116	2,323	405				195	2,806	912		11,989
		330,642	72,824	229,452	284,796	48,168				40,662	568,566	105,786		1,680,896
その他レタス 合計数量		7,815	9,007	10,164	9,870	8,269	9,805	17,030	15,107	10,999	17,769	16,897	8,150	140,882
	その他レタス 合計金額	1,931,843	1,909,210	1,731,995	2,429,602	3,331,548	3,994,307	4,987,910	6,986,609	7,734,615	4,525,545	4,109,471	1,998,449	45,671,104
サラダ菜		20	7							23				85
		18,196	6,823				33,444		13,415	38,886				110,764
福岡県		52	201	307	119	115	223	237		11	364	102	95	1,826
		31,081	63,342	44,064	29,452	53,956	183,020	137,311	17,399	279,333	51,672	36,418	927,048	927,048
沖縄県		399	931	1,386	1,302	784		21	119		742	609		6,293
		119,934	194,481	232,254	203,445	156,870	3,402	3,402	56,511	171,612	92,799	92,799	1,231,308	1,231,308
サラダ菜 合計数量		471	1,139	1,693	1,421	899	251	258	7	153	364	844	704	8,204
	サラダ菜 合計金額	169,211	264,646	276,318	232,897	210,826	216,464	140,713	13,415	112,796	279,333	223,284	129,217	2,269,120
バセリ	北海道				10	5								15
千葉県				180										9,450
				146,832										210
長野県							16		20	65	4			105
							32,247	8,243	66,293	5,969				112,752
静岡県				5								5		10
				4,548								14,211		18,759
福岡県		200	182	186	18	146	16				10	248		1,006
		287,667	144,171	137,313	14,102	181,270	25,765				22,172	808,681		1,621,141
佐賀県		110	95	75	285	30						20		703
		135,561	88,728	71,177	206,950	52,225		5	16,485	45,476	270,838			887,440
熊本県					5	82	70	50						212
				1,890	25,920	60,217	45,227				6,253			139,507
大分県		32	373	304	395	270	385						10	2,154
		5,832		17,064	502,320	259,213	726,863	421,047	774,571	844,555	9,180	3,560,645		3,560,645
鹿児島県		4					4	18				6		32
		6,823					6,823	21,497				6,826		41,969
沖縄県		1	3	37	19	12								72
		2,246	2,495	20,013	8,374	10,168	340							43,636
バセリ 合計数量		347	280	298	322	208	579	396	495	358	430	435	371	4,519
	バセリ 合計金額	438,129	235,394	228,503	229,426	260,727	681,695	849,385	496,014	840,864	945,462	1,193,589		6,687,021
えんさい	福岡県				10									10
沖縄県		1		4,183	5,773	5,424	6,046	2,830	481					29,296
				46,127	943,715	1,730,555	1,407,384	1,114,338	1,235,521	731,024	129,504			7,338,168
えんさい 合計数量		1		171	5,773	5,424	6,046	2,830	481					29,306
	えんさい 合計金額			46,127	943,715	1,730,555	1,414,944	1,114,338	1,235,521	731,024	129,504			7,345,728

上段:数量(kg)、下段:金額(円)

品目	産地	1月	2月	3月	4月	5月	6月	7月	8月	9月	10月	11月	12月	総計
ちんげんさい	福岡県	36	60	26	20	126	516	216	156	466	242	80	1,944	80
		20,470	44,356	8,306	7,625	44,216	166,606	70,904	24,923	84,823	84,823	25,034	606,436	606,436
熊本県						30	48	48	506	42	21,501			324,903
鹿児島県		116	504	8	640	400	692	1,828	1,134	1,052	1,190	232	1,060	8,856
		51,856	136,112	2,501	170,182	84,481	208,850	726,925	497,119	685,519	603,526	60,493	196,403	3,423,967
沖縄県		6,862	9,097	11,687	11,142	9,508	7,440	3,915	5,376	7,489	8,585	11,282	15,012	107,395
		2,889,559	2,320,436	2,167,903	2,208,273	2,074,513	2,384,508	1,200,078	1,709,858	3,202,722	2,844,072	2,797,453	2,523,883	28,323,258
ちんげんさい 合計数量		7,014	9,661	11,721	11,802	9,908	8,288	6,307	7,232	8,697	10,283	11,756	16,152	118,921
ちんげんさい 合計金額		2,961,885	2,500,904	2,178,710	2,386,080	2,158,994	2,642,693	2,109,990	2,559,783	3,913,164	3,578,272	2,942,769	2,745,320	32,678,564
沖縄県		1,207	474	599	448	112					421	641	690	4,592
		449,518	122,267	124,534	82,263	10,476					99,780	142,139	127,702	1,158,679
鹿児島県		1,207	474	599	448	112					421	641	690	4,592
		449,518	122,267	124,534	82,263	10,476					99,780	142,139	127,702	1,158,679
沖縄県		917	1,550	1,308	762	372	76	31	33	33	53	724	1,551	7,377
		347,674	428,009	534,518	477,620	246,930	64,302	14,256	17,204	17,204	33,858	341,463	671,193	3,177,027
クレソン 合計数量		917	1,550	1,308	762	372	76	31	33	33	53	724	1,551	7,377
クレソン 合計金額		347,674	428,009	534,518	477,620	246,930	64,302	14,256	17,204	17,204	33,858	341,463	671,193	3,177,027
沖縄県		1,083	1,149	203							6	1,106	3,547	3,547
		1,449,734	1,335,873	169,820							4,050	1,273,011	4,232,488	4,232,488
葉ニンニク 合計数量		1,083	1,149	203							6	1,106	3,547	3,547
葉ニンニク 合計金額		1,449,734	1,335,873	169,820							4,050	1,273,011	4,232,488	4,232,488
鹿児島県											11			11
マコモ											5,799			5,799
鹿児島県											5,799			5,799
沖縄県		1,580	2,691	2,798	1,899	2,509	1,821	954	1,448	1,444	1,098	1,728	1,855	21,825
		1,143,448	691,581	772,341	666,583	598,138	557,300	989,567	1,453,330	1,098,781	1,042,058	1,125,708	1,205,167	11,344,002
よもぎ 合計数量		1,580	2,691	2,798	1,899	2,509	1,821	954	1,448	1,444	1,098	1,728	1,855	21,825
よもぎ 合計金額		1,143,448	691,581	772,341	666,583	598,138	557,300	989,567	1,453,330	1,098,781	1,042,058	1,125,708	1,205,167	11,344,002
沖縄県		373	371	461	484	479	245	65	63	34	95	182	183	3,035
		150,962	107,131	119,488	108,446	115,810	140,999	90,277	97,146	72,501	143,122	179,400	154,210	1,479,492
にがな 合計数量		373	371	461	484	479	245	65	63	34	95	182	183	3,035
にがな 合計金額		150,962	107,131	119,488	108,446	115,810	140,999	90,277	97,146	72,501	143,122	179,400	154,210	1,479,492
熊本県														69
水前寺菜														27
														23,652
鹿児島県		12												21
		2,501												9,665
沖縄県		843	981	1,434	779	1,253	1,165	502	407	612	711	860	751	10,298
		511,120	413,359	535,171	615,632	592,095	468,225	686,891	752,996	501,261	888,456	862,443	909,458	7,737,107
水前寺菜 合計数量		843	981	1,434	779	1,253	1,165	502	458	612	711	887	751	10,388
水前寺菜 合計金額		511,120	413,359	535,171	615,632	592,095	468,225	686,891	752,996	501,261	888,456	862,443	909,458	7,737,107
北海道的														30
その他の葉茎菜類														58,493
														24,192
岩手県														19
														22,420
宮城県		5												5
		17,933												17,933
茨城県														22
														42,012

上段:数量(kg)、下段:金額(円)

品目	産地	1月	2月	3月	4月	5月	6月	7月	8月	9月	10月	11月	12月	総計
千葉県		59	98	103	99	88	75	73	68	75	82	80	77	977
		121,113	177,326	154,268	148,976	166,228	159,039	168,357	192,338	205,488	171,999	176,442	198,635	2,040,209
長野県											6			6
愛知県		40	3				1	1						45
		29,433	5,292				2,268	2,808						39,801
福岡県			24			12	24		1		3			64
			12,960			9,211	10,917		3,478		57			36,623
佐賀県												6		6
												4,436		4,436
熊本県									5					5
									13,019					13,019
鹿児島県				25		50							212	287
				13,646		22,744							86,077	122,467
沖縄県		4,327	4,709	5,617	5,198	4,981	4,196	2,787	3,221	2,421	3,167	4,771	5,428	50,823
		2,409,478	1,362,807	1,931,386	2,042,044	1,899,335	1,675,538	1,354,112	1,680,876	1,094,245	1,301,669	1,675,475	1,838,247	20,265,212
アメリカ		30	210	250		85	145	199	80			50		1,049
		17,820	124,740	147,852		50,004	77,436	127,170	66,636			29,160		640,818
中国		152	120	156	173	177	163	186	206	188	197	203	217	2,138
		156,168	123,336	160,056	180,036	182,412	170,856	188,460	212,544	197,316	205,308	210,168	225,288	2,211,948
メキシコ				335		150								485
				195,696		90,072								285,768
その他の葉菜類 合計数量		4,613	5,166	6,151	5,805	5,548	4,619	3,266	3,590	2,690	3,489	5,110	5,934	55,961
その他の葉菜類 合計金額		2,751,945	1,810,025	2,407,208	2,566,752	2,427,998	2,124,955	1,868,555	2,191,675	1,504,893	1,707,977	2,095,681	2,348,247	25,805,911
きゅうり	北海道							100						100
								31,320						31,320
岩手県											350			350
											37,800			37,800
秋田県									690					690
									111,035					111,035
栃木県														505
							99,263							99,263
群馬県												850		850
											142,776			142,776
埼玉県										250				250
										140,400				140,400
高知県														820
														236,434
福岡県				750	435		460	5,640	810	1,650	1,600	2,430	650	14,425
				253,800	146,340		154,656	1,105,380	274,244	810,000	505,440	777,470	199,800	4,227,130
佐賀県		800	300	1,825	7,920	5,675	4,145	10,975	5,110	9,160	19,105	8,415	1,275	74,705
		323,892	125,820	684,936	2,195,368	1,132,843	1,411,397	2,409,219	1,249,332	4,338,144	5,928,261	2,635,859	319,486	22,754,557
長崎県														510
														193,320
熊本県							1,820	4,895	14,055	15,015	6,505	6,078		48,368
							417,356	996,149	3,963,076	7,209,098	1,904,482	1,808,038		16,298,199
大分県									70		50			120
									29,516		30,780			60,296
宮崎県		715	2,525	13,200	16,735	5,020	28,350	39,940	21,860	6,975	34,555	30,970	11,660	212,505
		354,499	784,760	4,206,114	5,058,299	1,136,894	7,506,410	8,340,496	4,791,923	3,389,095	10,825,607	10,091,651	3,749,922	60,235,670

上段:数量(kg)、下段:金額(円)

品目	産地	1月	2月	3月	4月	5月	6月	7月	8月	9月	10月	11月	12月	総計
鹿兒島県		2,575	30	50	790	1,725	830	3,580	965	1,080	1,490	1,700	1,440	16,255
		1,044,423	6,156	11,912	170,619	288,674	155,586	381,175	164,808	434,009	321,732	436,807	305,230	3,721,131
	沖繩県	130,109	149,604	157,115	112,562	117,760	100,276	67,600	112,249	107,506	43,052	69,060	125,639	1,292,552
きゅうり 合計数量		38,794,785	40,803,730	35,626,477	25,297,645	26,422,246	22,512,928	15,210,419	46,975,602	39,940,194	14,910,830	19,979,479	29,218,477	355,692,812
		134,199	152,459	172,940	138,442	130,180	137,716	132,730	155,809	141,686	108,027	118,653	140,664	1,663,505
	きゅうり 合計金額	40,517,599	41,720,466	40,783,239	32,868,271	28,980,657	32,687,350	28,474,158	57,559,536	56,291,720	34,689,248	35,729,304	33,792,915	464,094,463
かぼちゃ								12,540	49,587	55,480	45,180	3,070	3,070	165,857
北海道								1,797,460	7,763,607	7,688,849	6,597,756	336,472	24,184,144	
青森県								550						550
宮城県								16	214	102				332
茨城県								21,222	223,722	57,672				302,616
群馬県								2,160						2,160
								247,644						247,644
								418						418
長野県								126,544						126,544
								256	1,106	374	460			3,622
								173,502	647,449	676,712	295,393	254,448		2,047,504
三重県								710	4,260					4,970
								156,654	531,243	-10,876				677,021
								1,560						1,560
佐賀県								220,069						220,069
								310						310
								3,280	12,250	1,230				17,070
長崎県								477,452	1,827,425	204,899				2,592,396
								178	1,660			22		9,817
								17,055	25,305	14,334	99,196	1,029,672	295,272	13,139
大分県								6,140						6,140
								663,665						663,665
								64	6	6	1,213	730	400	5,757
宮崎県								380						380
								202,748	30,888	6,823	627,317	414,385	158,485	3,068,724
								450	4,286	1,350			7,750	15,036
鹿兒島県								1,350						1,350
								980,127	167,292					1,147,419
								111,348	11,348	232	315	3,419	52,259	390,458
沖繩県								2,686	447					3,133
								73,159	52,255	447				125,911
								23,404,242	12,596,704	417,010	147,096	47,920	22,421	114,134
ニューカドニア								417,010	47,920					464,930
								11,010						11,010
								1,400,814	2,029,342	3,430,156				6,860,102
韓国								3,480		100			3,580	
ニュージーランド								335,070			21,600			356,670
								13,740						13,740
								26,580	14,490					41,070
メキシコ								1,653,394						1,653,394
								10,030	210					10,240
								13,730	210					13,940
その他外国								1,618,650	24,408					1,643,058
								200						200
								24,840	133,920					158,760
かぼちゃ 合計数量								30,314	44,249	55,123	57,670	60,561	93,874	804,702
								4,435,069	6,582,702	8,841,059	8,764,020	9,596,675	21,463,463	183,911,931
								982	410		250			1,642
茨城県								268,952	248,724		75,600			593,276
								120						120
								37,908						37,908
群馬県														

上段:数量(kg)、下段:金額(円)

品目	産地	1月	2月	3月	4月	5月	6月	7月	8月	9月	10月	11月	12月	総計
新潟県								11						11
								10,811						10,811
大阪府								2						2
								1,555						1,555
高知県							16				16			32
							8,191	43,146			13,643			21,834
福岡県		1,028	1,004	1,128	361	648	7,236	4,984	1,845	854	1,056	2,372	1,540	24,056
		412,344	350,676	338,688	165,888	157,464	1,808,028	1,203,744	794,966	412,495	337,100	1,135,512	670,464	7,789,369
佐賀県								6,016	2,550	290	3,849	112		12,817
								1,251,818	810,021	145,508	954,064	32,518		3,193,929
長崎県					100			235						335
					36,720			43,146						79,866
熊本県		4,496	2,474	1,961	2,117	3,689	3,043	15,624	14,499	13,241	32,720	13,601	7,895	115,360
		2,013,349	1,200,030	882,608	1,045,893	1,347,353	1,223,252	3,817,972	6,117,455	6,081,156	9,250,610	5,729,304	2,786,076	41,495,058
宮崎県					210			5,055	9,673	820	16	70		15,844
					64,547			1,059,448	3,648,136	476,280	7,496	28,728		5,284,635
鹿児島県	816							125	648					3,860
	252,774							102,157	223,975		539,309	101,455	82,944	1,344,194
沖縄県	35,041	54,209	101,912	64,531	83,238	46,004	26,769	18,662	23,189	14,460	24,422	24,422	32,382	524,819
	11,525,700	12,284,464	12,150,179	14,085,877	12,672,845	10,925,219	5,010,283	7,063,014	8,231,943	3,291,561	7,933,762	7,933,762	8,652,431	113,827,278
なす 合計数量	41,381	57,687	105,001	67,109	87,575	56,634	59,983	48,407	38,394	53,831	40,809	40,809	42,087	698,898
	14,204,167	13,835,170	13,371,475	15,334,378	14,177,662	14,070,817	12,771,886	18,944,199	15,347,382	14,469,383	14,961,279	12,191,915	173,679,713	
なす 合計金額								6,380	8,196	14,816	4,160	60		33,732
トマト							43,740	2,486,700	2,773,764	9,283,637	1,963,116	48,600		16,599,557
青森県								1,236			312			1,548
								642,470			121,068			763,538
岩手県								432	1,776	1,244				3,452
								253,800	1,112,400	638,388				2,004,588
福島県								960						960
								64,800						64,800
栃木県					200							1,176		1,376
					69,120							856,051		925,171
群馬県					800				360					1,160
					262,764				230,904					493,668
千葉県									1,576	200		60		1,836
									1,429,509	137,970	45,911			1,613,390
岐阜県									348	804				1,152
									241,704	381,931				623,635
静岡県								1						1
								2,246						2,246
愛知県								120						120
								87,480						87,480
鳥取県						3								3
						2,398								2,398
広島県								12						12
								5,508						5,508
福岡県	2,424	654	136	596	18,286	93	2,198	13,416	3,668					60,594
	948,790	2,14,708	49,464	260,820	5,623,429	4,855,589	557,358	79,122	1,739,038	6,773,069	2,635,989	1,763,295	25,500,671	
佐賀県								276						276
								44,658						44,658

上段:数量(kg)、下段:金額(円)

品目	産地	1月	2月	3月	4月	5月	6月	7月	8月	9月	10月	11月	12月	総計
	長崎県											288		288
	熊本県	15,821	3,680	188	2,677	12,100	16,770	32,060	34,402	24,360	39,921	18,079	14,523	214,581
	大分県	1,128	1,169		2,636	39,092	64,440	64,440	76,078	31,589	22,667	15,291	4,286	258,376
	宮崎県	196,795	113,725		918,000	14,545,646	21,345,455	22,922,729	20,614,941	11,249,355	7,891,355	1,631,200	1,631,200	101,429,201
	鹿児島県	2,842	1,381	136	4,532	924	1,992	7,831	12	392	5,870	2,931,055	8,226,925	25,912
	鹿児島県	737,122	238,464	55,080	1,382,238	386,694	514,198	1,755,647	9,671	216,756	10,444	1,184	9,472	38,068
	鹿児島県	1,460	768	776	1,968	164	164	164	164	1,184	1,184	10,444	9,472	38,068
	沖縄県	325,642	145,346	191,042	617,221	3,889,242	58,320	58,320	58,320	650,079	6,364,656	4,557,757	16,799,305	16,799,305
	沖縄県	61,933	102,270	130,585	109,434	51,008	10,410	20	20	190	3,839	30,959	30,959	500,648
	韓国	16,921,779	23,236,853	28,565,865	22,661,387	10,459,885	2,250,700	2,916	2,916	101,952	1,698,528	11,168,307	11,168,307	117,068,172
	韓国	8								2,904	1,696	240	240	4,848
	韓国	3,564								1,326,456	779,760	110,160	110,160	2,219,940
トマト 合計数量		85,616	109,922	131,821	114,675	100,397	82,552	106,372	127,560	76,927	87,534	56,549	69,018	1,148,943
トマト 合計金額		22,953,921	24,504,625	28,931,219	24,819,553	26,635,184	28,248,563	33,707,503	34,558,660	51,249,359	41,218,357	32,362,948	28,819,937	378,009,829
ミトマト	北海道					261	882	402	90	90	48,600			1,635
	青森県					212,868	462,996	393,120	48,600	144	144			288
	秋田県					197,640	149,040	197,640	149,040	153				346,680
	山形県					220,320	220,320	220,320	220,320	6				448
	茨城県					128	314	648	648	384				202,265
	千葉県					481,248	62,208	62,208	62,208	32				543,456
	長野県									32				32
	長野県									44,928				44,928
	静岡県									72				72
	愛知県									36,288				36,288
	福岡県													259
	長崎県													131,220
	長崎県													29
	福岡県	138												18,209
	福岡県	63,774												204
	長崎県													88,128
	長崎県													72
	熊本県	1,233	90		504	1,194	3,109	5,869	2,210	3,362	1,545	1,626	1,626	66,096
	熊本県	634,890	63,504	267,689	639,997	2,151,943	3,266,244	2,394,610	2,441,270	1,288,197	2,881,977	870,269	14,018,613	20,742
	大分県					603	4,224	6,731	2,524	3,093	1,860	297	297	19,332
	宮崎県	999	450		450	369,706	2,868,331	3,987,090	2,698,639	2,311,475	1,095,444	139,320	139,320	13,470,005
	鹿児島県	316,796	248,940		224,370	62,208	1,176,152	3,993,517	5,138,863	4,855,216	1,200,528	200,556	17,417,146	21,768
	鹿児島県	6,576	1,874	183	1,224	18,430	9,000	1,397	108	1,161	6,965	13,214	13,214	60,034
	沖縄県	2,927,876	911,007	99,792	465,006	7,945,635	4,707,299	1,011,917	11,038	729,929	4,201,130	5,777,153	28,787,782	28,787,782
	沖縄県	8,234	14,489	23,276	22,446	7,939	2,093	172	14	207	3,804	5,802	9,174	97,650
	韓国	4,621,984	7,704,958	10,728,844	9,095,575	4,048,176	935,999	102,417	12,636	284,175	3,346,634	5,259,423	6,014,223	52,155,044
	韓国													946
	韓国													707,616

上段:数量(kg)、下段:金額(円)

品目	産地	1月	2月	3月	4月	5月	6月	7月	8月	9月	10月	11月	12月	総計
ミニトマト 合計数量		17,180	16,903	23,459	23,670	27,381	13,210	11,007	19,708	10,378	18,162	18,238	24,890	224,186
ミニトマト 合計金額		8,565,320	8,928,409	10,828,636	9,560,581	12,522,288	6,828,220	7,619,684	11,894,140	11,820,301	14,651,988	13,125,938	13,089,649	129,435,154
ピーマン	北海道				1,544	3,643	1,939	2,219	3,643	1,939	2,219	1,143,398		9,345
	青森県				4,260	3,888	1,340	4,260	3,888	1,340	1,904,094	394,926		9,488
	岩手県				340	144	4,596	384	144	4,596	384	116,122		5,484
	宮城県				239,868	83,376	2,387,416	116,122	83,376	2,387,416	116,122	72		2,826,782
	福島県										25,661			25,661
	茨城県				4,880	9,510	1,208	24,462	1,208	24,462	12,878			52,938
	千葉県				2,564,093	3,232,980	523,800	14,768,059	5,164,020	14,768,059	5,164,020			26,252,952
	静岡県							48	21,902					48
	兵庫県						150					295	164,754	164,754
	鳥取県						25,920							25,920
	高知県	156		63			147	153	42	45	45	126		732
	佐賀県	159,408		54,918			116,715	102,136	48,492	35,467	88,128			605,264
	熊本県	108	15	9	20	400	728	16,505	20,870	1,735	3,971	1,322	8	45,691
	大分県	71,280	17,496	1,923	25,920	178,308	257,688	3,523,727	4,764,042	1,084,774	924,124	417,204	11,734	11,288,220
	宮崎県	2,272	98		1,069	5,323	18,310	13,073	16,170	16,170	9,172	3,729		66,846
	鹿児島県	1,434,618	60,588		414,234	2,402,606	4,832,946	3,353,259	8,106,548	2,834,297	676,091	436	714	22,619,981
	鹿儿島県	4,484	693	93	593	1,627	1,183	18,865	18,061	4,660	1,141			57,399
	沖縄県	153,633	188,245	311,764	45,792	194,584	718,481	348,592	580,424	6,804	3,581,300	1,924,668	1,520,424	11,810,652
ピーマン 合計数量		66,229,730	84,733,226	77,669,403	51,985,996	49,766,208	18,959,982	1,272,773	118,260	561,568	9,956,238	45,851,147	62,855,842	469,960,373
ピーマン 合計金額		70,378,215	85,217,714	77,782,036	52,011,916	52,133,061	28,578,738	18,104,693	18,107,257	33,448,683	24,519,604	49,308,888	64,846,935	574,435,740
ししとう	秋田県							3						3
	千葉県				24		41	27	41	27	8			106
	高知県	234	219	303	267	275	152	240	186	129	232	300	335	2,872
	長崎県	385,203	381,413	656,951	506,897	489,035	292,442	432,831	326,249	274,008	416,802	685,355	734,443	5,581,629
	鹿児島県										27	3		30
	鹿儿島県							9			24			33
	沖縄県	27	147	291	176	579	131	65	32	29	15,919			22,571
		20,671	65,130	166,104	69,575	180,231	46,023	53,042	29,828	24,345	2,571			657,520

上段:数量(kg)、下段:金額(円)

品目	産地	1月	2月	3月	4月	5月	6月	7月	8月	9月	10月	11月	12月	総計
	韓国						48				6			54
しょう 合計数量		261	366	594	443	854	307	371	218	226	296	308	335	30,456
しょう 合計金額		405,874	446,543	823,055	576,472	669,266	386,228	527,809	356,077	417,607	496,847	707,387	734,443	6,547,608
スイートコーン	北海道					2,805								2,805
	群馬県					528,296								528,296
	山梨県					10	511							521
						4,549	195,616							200,165
	長崎県					60								60
						38,621								38,621
	熊本県					605	190							795
						211,664	53,433							265,097
	大分県					276	188							464
						69,080	48,415							117,495
	宮崎県					750								750
						207,252								207,252
	沖縄県					40								40
						35,925								35,925
	中国					8,275	15,248	26,270	46,076	17,151	10	1,295	4,853	121,133
						2,981,400	4,728,520	8,909,036	17,096,724	3,383,382	126,144	54	480,040	1,615,573
	タイ					48								48
						18,144								18,144
	鹿兒島県					251	615							1
						8,275	15,248	26,318	46,076	17,151	2,936	1,148	3,316	126,617
						2,981,651	4,729,135	8,927,180	17,096,724	3,383,382	481,434	313,703	723,912	40,735,002
	沖縄県					1,099	1,437	3,922	5,678	25,506	44,292	44,558	40,215	54,066
						3,095,785	2,745,852	4,685,253	7,321,396	25,703,268	30,835,754	19,544,026	20,805,043	14,740,600
	タイ					120								120
						16,200								16,200
	岡山県					1,099	1,557	3,922	5,678	25,506	44,292	44,558	40,341	54,066
						3,095,785	2,762,052	4,685,253	7,321,396	25,703,268	30,835,754	19,544,026	20,907,535	14,740,600
	長崎県					1,580	12,180							3,070
						221,832	1,449,981	1,581,876	1,581,876	1,124,820	420,023	420,023	420,023	4,798,532
	鹿兒島県					14,780	31,480							3,120
						1,954,487	2,993,850	969,300	424,116	445,176				6,786,929
	沖縄県					33,743	40,301	42,621	72,468	111,457	104,041	57,018	23,763	54,559
						7,145,236	8,082,616	8,632,608	9,626,603	9,742,443	7,760,671	3,541,538	1,126,403	3,427,696
	とうがん 合計数量					33,743	40,301	42,621	72,468	111,457	104,041	73,378	68,643	74,709
						7,145,236	8,082,616	8,632,608	9,626,603	9,742,443	7,760,671	5,717,857	5,712,065	5,978,872
	モーウイ					289	6,429	7,710	11,637	8,047	6,484	4,379	1,043	305
						54,594	582,227	1,061,364	1,227,783	943,958	937,547	529,631	143,938	30,456
	モーウイ 合計数量					289	6,429	7,710	11,637	8,047	6,484	4,379	1,043	305
	モーウイ 合計金額					54,594	582,227	1,061,364	1,227,783	943,958	937,547	529,631	143,938	30,456
	高知県					9								9
						4,147								4,147

上段:数量(kg)、下段:金額(円)

品目	産地	1月	2月	3月	4月	5月	6月	7月	8月	9月	10月	11月	12月	総計			
	長崎県				417	420					66			903			
	大分県				120	726					19,008			846			
	宮崎県				2,490	5,739								8,229			
	鹿児島県				810,702	1,852,416								2,663,118			
	鹿児島県				42	18,909								24,259			
	鹿児島県				16,103	5,340,794					12,798			6,945,534			
	沖縄県				37,408	119,449	120,373	105,837	87,969	114,915	97,450	82,310	63,398	1,282,344			
	沖縄県				23,506,967	22,912,508	30,968,479	49,258,374	70,757,329	59,632,347	36,217,873	42,311,094	46,554,746	35,881,569	36,021,432	24,003,057	478,025,775
	沖縄県				37,408	52,398	119,449	120,373	215,473	185,406	114,172	113,763	114,915	97,516	63,407	1,316,590	
	沖縄県				23,506,967	22,912,508	30,968,479	49,258,374	70,773,432	59,632,347	38,834,346	50,045,060	46,554,746	35,913,375	36,021,432	24,007,204	488,428,270
	鹿児島県				512	460	303							1,275			
	鹿児島県				133,099	117,897	94,392	5,184						350,572			
	沖縄県				7,861	14,191	22,671	30,778	63,932	58,194	70,123	85,640	73,873	69,060	41,318	11,901	549,542
	沖縄県				4,214,434	6,462,136	9,063,871	12,083,323	16,001,699	14,324,586	13,728,148	14,111,517	14,566,583	9,363,825	6,533,600	3,817,088	124,270,810
	沖縄県				7,861	14,191	22,671	30,778	63,932	58,194	70,123	85,640	73,873	69,060	41,318	11,901	550,817
	沖縄県				4,214,434	6,462,136	9,063,871	12,083,323	16,001,699	14,457,685	13,848,045	14,205,909	14,571,767	9,363,825	6,533,600	3,817,088	124,621,382
	沖縄県				9,572	11,064	11,505	8,318	10,203	14,277	20,882	20,630	20,335	20,518	14,120	14,017	177,441
	沖縄県				2,832,366	3,570,750	4,622,378	3,465,829	5,820,568	4,511,965	4,383,009	3,001,327	2,565,329	2,057,171	1,248,130	965,869	39,044,691
	鹿児島県				9,572	11,064	11,505	8,318	10,203	14,277	20,882	22,630	20,335	20,518	14,120	14,017	177,441
	鹿児島県				2,832,366	3,570,750	4,622,378	3,465,829	5,820,568	4,511,965	4,383,009	3,001,327	2,565,329	2,057,171	1,248,130	965,869	39,044,691
	鹿児島県				22	48								160	230		
	鹿児島県				10,152	21,384								133,164	164,700		
	沖縄県				1,061	1,027	3,915	11,085	8,568	7,424	2,135	295	670	1,400	953	1,124	39,657
	沖縄県				598,546	535,983	1,693,579	2,534,526	2,125,731	2,416,564	697,150	67,629	123,702	134,580	199,197	296,948	11,424,135
	オランダ													1,345			1,345
	台湾													1,060,560			1,060,560
	台湾													200			200
	中国													104,760			104,760
	中国																215
	韓国																109,296
	韓国																4,591
	韓国																2,259,705
	韓国																34,001,915
	韓国																55
	韓国																42,876
	韓国																10,915
	韓国																8,745,403
	韓国																6,090
	韓国																55,653,645
	韓国																2,267
	韓国																3,563,224
	韓国																442
	韓国																439,646
	韓国																2
	韓国																4,601
	韓国																12
	韓国																7,236
	韓国																154
	韓国																234,576

上段:数量(kg)、下段:金額(円)

品目	産地	1月	2月	3月	4月	5月	6月	7月	8月	9月	10月	11月	12月	総計
	福岡県					40	56	50	20	4				170
	長崎県					46,224	61,992	30,240	22,421	6,912				167,789
	熊本県					16,200								16,200
	大分県					28	4		34					66
	宮崎県					29,160	6,696		42,768					78,624
	鹿児島県							122	339,336					356
								88	455	78				621
								80,082	356,941	121,392				558,415
	鹿児島県					212	342	138	138	70	116	74		952
						199,174	407,452	159,062	106,272	147,420	98,496			1,117,876
	沖縄県					56,108	65,099	95,897	79,617	14,233	49	290	14,015	65,982
						48,482,877	55,735,398	51,150,976	46,036,972	7,794,771	12,895	245,613	10,108,325	37,415,978
	いんげん 合計数量					56,108	65,099	95,897	79,617	14,525	769	1,258	1,395	589
	いんげん 合計金額					48,482,877	55,735,398	51,150,976	46,036,972	8,092,009	975,791	1,470,690	1,799,767	981,212
	さやえんどう													19
	福岡県													11,939
	長崎県					4								29
						599								17,711
	大分県					35								35
	鹿児島県					188	245	837	130					42,741
						80,141	76,394	253,736	7,442					1,400
	沖縄県					211	285	359	4					875
						220,676	316,029	386,854	13,932					14,364
	その他外国													85
														84,726
	さやえんどう 合計数量					399	530	1,196	138	35		19	114	2,447
	さやえんどう 合計金額					300,817	392,423	640,590	21,973	42,741	11,939	101,838	14,364	1,526,685
	北海道													5
														26,454
	青森県													
	岩手県													3,263
	山形県													592
	静岡県													728
						1								1
						751	3,799	2,718	864					896
	愛知県													2
														8,100
	鹿児島県													2
														7,128
	沖縄県					16	151	2	15	3				8,643
						9,061	60,356	1,728	17,149	864				89,158
	さやえんどう 合計数量					17	151	2	15	3				197
	さやえんどう 合計金額					751	12,860	63,757	2,592	19,639	2,365	1,320	778	145,966
	そらまめ													8
														9,785

上段:数量(kg)、下段:金額(円)

品目	産地	1月	2月	3月	4月	5月	6月	7月	8月	9月	10月	11月	12月	総計
	長崎県			8										8
	鹿児島県			5,465										5,465
そらまめ 合計数量		296	80	80										376
そらまめ 合計金額		191,344	39,312	39,312	16									230,656
えだまめ	北海道	191,344	39,312	15,250					5					245,906
	鹿児島県			1,944										1,944
	鹿児島県			56										56
	鹿児島県			48,384										48,384
	沖縄県			897	897	379	850	42	2					2,170
	沖縄県			248,871	697,118	18,144	18,144	764	2					1,220,674
えだまめ 合計数量		897	379	379	2									2,231
えだまめ 合計金額		248,871	255,777	745,502	18,144	1,944	764							1,271,002
うりずん	沖縄県	54	12	235	463	484	1,402	1,669	994	1,402	1,776	1,776	411	7,500
うりずん 合計数量		54	12	235	463	484	1,402	1,669	994	1,402	1,776	1,776	411	7,500
うりずん 合計金額		56,224	47,273	320,642	667,437	753,898	813,753	842,675	1,006,580	902,991	390,984	5,802,457		5,802,457
その他の豆科類	鹿児島県			3										3
	鹿児島県			1,944										1,944
	沖縄県	1,260	1,204	680	1,194	544	816	903	399	412	229	668	668	8,309
	沖縄県	786,971	794,614	397,420	605,896	211,674	360,415	335,645	244,393	262,516	186,584	451,866	451,866	4,557,994
その他の豆科類 合計数量		1,260	1,204	680	1,194	544	816	906	399	412	229	668	668	8,312
その他の豆科類 合計金額		786,971	794,614	397,420	605,896	211,674	360,415	337,589	244,393	262,516	186,584	451,866	451,866	4,559,938
かんしよ	北海道			10										10
	茨城県	5,240	8,490	10,885	10,950	5,020	2,725	3,025	1,595	1,030	790	3,185	7,130	60,065
	茨城県	1,967,760	3,059,046	3,956,839	4,660,146	2,570,431	1,545,036	1,464,642	562,464	382,988	313,200	1,258,902	2,903,580	24,645,014
	千葉県	215	175	750	1,175	610					1,885	460	1,430	6,700
	千葉県	86,778	69,120	297,594	529,470	340,146					610,794	168,558	278,886	2,381,346
	徳島県			2,310										2,310
	徳島県			886,958	166,860									1,153,818
	熊本県	7,690	11,730	10,420	8,235	8,705	18,605	8,625	3,100	16,905	11,100	16,470	22,660	144,245
	熊本県	3,189,467	3,289,626	3,054,221	2,754,133	4,579,281	8,712,181	2,490,902	782,460	4,925,038	3,340,440	5,049,065	4,992,192	47,159,006
	大分県	1,990	1,635	2,060	1,865							1,050	1,885	10,485
	大分県	899,397	687,243	819,685	755,989							517,828	867,047	4,547,189
	宮崎県													174
	宮崎県													15,228
	鹿児島県	2,905	1,265	1,690	3,200	3,530	3,730	8,370	12,315	10,505	12,570	9,270	3,635	72,985
	鹿児島県	918,756	535,680	531,176	852,676	1,891,728	1,122,120	2,188,161	3,181,858	2,577,830	3,246,912	2,976,621	870,156	20,893,674
	沖縄県	7,101	9,572	3,778	3,728	6,223	2,426	6,384	8,536	7,661	9,775	10,481	10,020	85,685
	沖縄県	1,524,507	1,023,698	1,060,690	1,014,228	1,653,869	605,523	1,441,336	1,332,348	1,342,773	1,788,241	2,096,647	1,748,530	16,632,390
かんしよ 合計数量		25,141	32,867	29,583	29,153	24,088	27,486	26,404	27,856	36,501	36,120	40,926	46,934	383,059
かんしよ 合計金額		8,586,665	8,664,413	9,720,205	10,566,642	11,035,455	11,984,860	7,585,041	6,846,088	9,395,469	9,299,587	12,072,740	11,675,619	117,432,784
ばれいしよ	北海道	2,700	2,980	1,940	280			790	55,560	118,550	117,650	157,390	93,450	551,290
	北海道	739,152	869,076	599,292	105,840			181,764	13,047,070	33,441,339	28,025,349	38,841,277	23,578,803	139,428,962
	青森県													18,460
	青森県													3,826,926
	茨城県			610										40,860
	茨城県			156,930	364,176	6,176,736	549,720							7,247,562

上段:数量(kg)、下段:金額(円)

品目	産地	1月	2月	3月	4月	5月	6月	7月	8月	9月	10月	11月	12月	総計
	佐賀県	150							240					390
		35,640							41,796					77,436
	長崎県	147,480	39,170	87,850	1,800	66,830	120,500	185,460	32,040	2,890		6,700	82,240	685,110
		35,994,294	9,580,032	25,470,558	525,096	20,407,032	24,545,052	24,821,932	5,275,206	645,192		1,942,920	24,917,652	148,654,408
	熊本県							1,600	31,520	5,410				38,530
								149,040	5,342,058	1,154,520				6,645,618
	宮崎県					4,580	2,380		1,720					8,680
						1,197,666	541,404		222,912					1,961,982
	鹿児島県	47,110	67,770	87,850	80,940	43,900	5,280	950						336,180
		11,011,194	18,743,562	25,470,558	24,171,372	13,394,268	1,022,112	165,996						559,126
	沖縄県	25	19,752	49,572	44,569	8,828								123,094
		6,372	4,582,462	12,805,150	11,216,113	2,151,446								75,298
	ほれいしよ 合計数量	197,485	129,672	139,362	127,589	124,138	128,770	193,000	169,730	132,710	117,650	164,090	178,418	1,802,594
	ほれいしよ 合計金額	47,786,652	33,775,132	38,875,000	36,018,421	37,150,412	26,265,498	26,085,262	32,640,052	36,681,069	28,025,349	40,784,197	49,130,879	433,217,923
	さといも										3,809			3,809
	熊本県											10		10
												5,832		5,832
	大分県	370	60	100	100									630
		148,160	23,976	45,576	39,906									257,618
	宮崎県	120	50	40						360	255		670	1,495
		46,980	19,980	7,560						100,818	34,830		92,394	302,562
	鹿児島県					10			79		230	55		384
						9,396			39,744		11,016	32,292	4,849	97,297
	沖縄県			16		507	660	411	156	606	152	88	134	2,730
				2,592	292,321	115,636	18,209	56,483	14,828	9,385	29,657	612,468		
	さといも 合計数量	490	110	140	116	517	660	411	235	966	642	153	814	5,254
	さといも 合計金額	195,140	43,956	53,136	42,498	171,753	203,321	115,636	57,953	157,301	64,483	47,509	126,900	1,279,586
	田いも	6,200	10,793	5,386	7,736	3,879	2,421	1,359	6,784	360	1,206	2,599	16,087	64,810
		3,024,977	4,699,244	2,516,612	3,773,276	1,909,925	1,235,661	1,106,420	4,760,086	329,292	736,820	1,560,514	12,253,711	37,906,538
	田いも 合計数量	6,200	10,793	5,386	7,736	3,879	2,421	1,359	6,784	360	1,206	2,599	16,087	64,810
	田いも 合計金額	3,024,977	4,699,244	2,516,612	3,773,276	1,909,925	1,235,661	1,106,420	4,760,086	329,292	736,820	1,560,514	12,253,711	37,906,538
	長いも					450			100	290	790			2,260
						153,360			41,040	62,640	268,380			785,916
	青森県	1,560	1,400	1,390	1,950	1,480	1,780	1,350	3,380	2,980	2,710	3,950	2,520	26,430
		701,034	655,498	603,072	948,348	634,068	881,172	650,570	1,620,886	1,521,179	1,179,589	1,823,256	1,066,495	12,285,167
	長いも 合計数量	1,560	1,400	1,390	1,950	1,910	1,780	1,350	3,480	3,270	3,500	3,950	3,150	28,690
	長いも 合計金額	701,034	655,498	603,072	948,348	787,428	881,172	650,570	1,661,926	1,583,819	1,447,969	1,823,256	1,326,991	13,071,083
	やまといも													4
	埼玉県													4
														4
	やまといも 合計数量													4
	やまといも 合計金額													3,411
	やまといも													40
	鳥取県													23,652
														23,652
	沖縄県	59	145	395	30	107					6	170	72	984
		22,626	36,018	75,114	5,508	5,130					648	27,432	18,252	190,728
	やまいも 合計数量	59	145	395	30	107					6	170	72	1,024
	やまいも 合計金額	22,626	36,018	75,114	5,508	5,130					648	27,432	18,252	214,380
	たまねぎ	301,760	223,990	261,270	225,090	40,180								1,952,530
		33,058,584	23,674,518	26,598,110	22,675,842	4,531,950								268,715,508
														37,251,089

上段:数量(kg)、下段:金額(円)

品目	産地	1月	2月	3月	4月	5月	6月	7月	8月	9月	10月	11月	12月	総計
	群馬県			200										200
	福井県			30,672										30,672
	愛知県			3,800										3,800
	兵庫県			389,880										389,880
	兵庫県			13,520	82,920	114,280	14,380							225,100
	香川県			1,588,842	12,514,738	18,006,084	1,559,844							33,669,508
	香川県			1,100	60									1,160
	福岡県			202,824	9,944									212,768
	福岡県			330										330
	佐賀県			120	700	27,770	181,515	191,805	86,500					689,795
	佐賀県			34,992	129,924	2,812,158	21,731,490	26,637,903	11,250,306					89,736,525
	長崎県			580	3,900	5,770	1,900	1,300						13,450
	長崎県			157,788	610,200	629,802	287,280	160,056						1,845,126
	熊本県			340	1,620			720						2,680
	熊本県			76,572	323,946			93,312						493,830
	鹿児島県			5,290	3,440									8,730
	鹿児島県			692,766	479,736									1,172,502
	沖縄県			662	4,052	8,069	876						245	18,866
	沖縄県			157,307	871,754	1,105,927	391,332	65,194						2,654,370
	アメリカ			1,880	2,160	1,080								25,480
	アメリカ			349,812	369,684	195,480								5,847,395
	中国			28,300	21,530	25,120	18,770	43,850	55,840	51,210	59,730	111,830	122,820	590,150
	中国			3,533,911	2,794,197	3,044,196	2,546,802	4,516,333	5,777,762	5,282,926	6,285,438	12,169,926	13,073,076	64,878,471
	ニュージーランド			280	660	14,560	5,170	3,000	1,000	1,460	2,540	20		54,170
	ニュージーランド			52,920	122,040	2,171,772	3,646,998	957,960	582,336	185,328	264,600	450,144	10,498	8,444,596
	タイ			48,020										48,020
	タイ			5,847,395										5,847,395
	たまねぎ 合計数量			332,602	258,062	353,499	284,302	255,901	337,960	309,150	276,380	338,710	302,425	3,652,141
	たまねぎ 合計金額			37,099,614	28,672,271	38,387,834	29,177,976	30,832,839	36,337,615	45,210,350	47,267,146	42,312,002	40,876,218	57,439,679
	にんにく			320	190	330	49	48	120	123	110	150	267	2,027
	にんにく			935,038	621,540	1,109,556	829,654	418,500	165,040	150,141	360,558	350,244	407,560	703,863
	香川県			10										10
	香川県			29,592										29,592
	大分県			110										110
	大分県			249,523										249,523
	鹿児島県			15										15
	鹿児島県			7,101										7,101
	沖縄県			7,711	7,913	1,541	830	443	242	10		11		18,701
	沖縄県			5,580,761	5,456,546	1,183,891	679,919	300,812	200,696	15,120		17,820		13,435,565
	中国			9,280	8,522	10,021	8,289	9,030	9,848	8,540	10,630	11,880	11,340	112,509
	中国			3,357,574	3,074,112	3,679,544	3,039,056	2,919,964	2,681,975	3,406,482	3,617,050	3,388,014	4,338,900	4,538,133
	にんにく 合計数量			9,600	8,712	18,077	16,412	9,399	8,270	9,631	10,210	12,041	11,607	133,372
	にんにく 合計金額			4,292,612	3,695,652	10,376,962	9,325,256	4,522,355	3,556,526	4,106,958	4,178,304	3,753,378	4,686,120	5,241,996
	らっきょう											61	59	120
	らっきょう											59,994	42,552	102,546
	鹿児島県											182	182	364
	鹿児島県												93,744	93,744

上段:数量(kg)、下段:金額(円)

品目	産地	1月	2月	3月	4月	5月	6月	7月	8月	9月	10月	11月	12月	総計
沖縄県		7,925	15,982	26,963	31,056	24,714	14,454	22,888	13,128	5,712	5,937	4,484	7,777	181,020
	らっきょう合計数量	8,260,314	10,815,155	15,715,482	20,748,809	8,908,138	7,222,138	10,015,788	6,220,806	4,015,309	6,019,007	7,870,751	11,473,013	117,284,710
	らっきょう合計金額	7,925	15,982	26,963	31,056	24,714	14,454	22,888	13,128	5,712	5,937	4,484	7,777	181,322
	その他の土物類	8,260,314	10,815,155	15,715,482	20,748,809	8,908,138	7,222,138	10,015,788	6,220,806	4,015,309	6,019,007	7,930,745	11,609,309	117,481,000
沖縄県		173	297	111	1,120	46	46	136	129	10	10	286	388	2,696
	その他の土物類合計数量	63,245	92,654	37,854	193,212	23,350	23,350	46,192	14,375	6,480	6,480	75,633	81,520	634,515
高知県		68	64									160	560	852
	しょうが	50,544	41,580									75,978	423,684	591,786
長崎県		60	128	272	336	412	1,428	1,552	2,020	1,148	1,188	754	556	9,854
	らっきょう合計数量	43,740	85,104	170,856	234,144	300,348	818,273	936,576	1,197,428	698,220	707,875	455,246	328,752	5,976,562
熊本県		512	544	648	692	672	720	608	756	556	484	432	912	7,516
	らっきょう合計金額	438,912	470,016	559,440	593,784	574,128	622,080	525,312	653,184	479,088	400,896	373,248	787,968	6,478,056
宮崎県									76		460			536
	しょうが								42,931		101,763			144,694
鹿児島県		230			45						162			437
	らっきょう合計数量	125,820	3,392	3,180	2,872	932	613	320	1,849	875	916	1,486	4,089	207,338
沖縄県		2,876	3,392	3,180	2,872	932	613	320	1,849	875	916	1,486	4,089	23,400
	らっきょう合計金額	1,363,250	1,820,914	1,648,338	1,124,949	465,178	357,318	166,601	901,499	334,918	329,401	646,127	1,338,573	10,497,066
中国		881	905	1,386	1,397	1,522	1,277	1,465	1,430	1,275	1,568	1,884	2,036	17,026
	らっきょう合計金額	409,590	445,716	674,352	675,000	737,316	640,980	727,272	715,716	640,764	781,812	933,671	1,001,646	8,383,835
韓国								65			30			95
	しょうが							32,292			14,904			47,196
メキシコ													45	45
	しょうが合計数量	4,627	5,033	5,486	5,297	3,583	4,038	4,010	6,131	4,016	4,626	4,716	8,198	59,761
山形県		2,431,856	2,863,330	3,052,986	2,627,877	2,107,685	2,438,651	2,388,053	3,510,758	2,203,793	2,336,651	2,484,270	3,902,979	32,348,889
	しょうが合計金額													
茨城県			285											285
	しょうが合計金額													
埼玉県			569											569
	しょうが合計金額													
神奈川県				972										972
	しょうが合計金額													
静岡県				1										3,417
	しょうが合計金額													
鹿児島県		1,139	1,139	1,139	1,139	3,417	2,278	2,278	2,278	1,139	1,139	2,278	2,278	17,085
	しょうが合計金額													
沖縄県		4	4	1	2					1		4	4	13
	しょうが合計数量	3,542	886	886	1,772				886	1,782	3,564	3,564	891	16,887
鹿児島県		4	4	2	2					1		7	7	17
	しょうが合計金額	5,535	2,997	2,997	5,189				3,417	3,417	2,921	3,564	7,262	3,169
鹿児島県										2				2
	しょうが合計金額									1,296				1,296
沖縄県		3,342	3,015	3,717	3,266	3,412	3,303	3,612	3,721	3,426	3,787	3,563	3,695	41,859
	しょうが合計数量	1,845,538	1,643,909	2,036,644	1,818,768	1,910,399	1,864,596	2,040,656	2,123,187	1,947,009	2,120,827	1,974,556	2,040,288	23,366,377
鹿児島県		3,342	3,015	3,717	3,266	3,412	3,303	3,612	3,723	3,426	3,787	3,563	3,695	41,861
	しょうが合計金額	1,845,538	1,643,909	2,036,644	1,818,768	1,910,399	1,864,596	2,040,656	2,124,483	1,947,009	2,120,827	1,974,556	2,040,288	23,367,673

品目	産地	1月	2月	3月	4月	5月	6月	7月	8月	9月	10月	11月	12月	総計
おおば	福島県							10						10
								37,632						37,632
	愛知県	664	428	396	310	366	374	424	514	336	356	344	440	4,952
		1,769,971	1,142,447	1,197,357	1,054,593	1,173,961	1,227,746	1,606,452	2,610,943	1,344,862	1,250,748	1,314,924	2,231,819	17,925,823
	福岡県								2					2
								13,643						13,643
	佐賀県									2				2
								229						229
	大分県	585	314	428	320	274	396	244	97	166	352	226	212	3,614
		915,176	471,136	775,147	625,817	803,206	843,085	1,119,540	688,349	741,129	930,107	879,872	1,340,134	10,132,698
	沖縄県				13					1				15
					389			1,004	1,296	3,726				6,415
おおば 合計数量		1,249	742	824	643	640	770	678	614	505	708	570	652	8,595
おおば 合計金額		2,685,147	1,613,583	1,972,504	1,680,799	1,977,167	2,070,831	2,764,628	3,314,231	2,089,946	2,180,855	2,194,796	3,571,953	28,116,440
とうがらし	茨城県											1		1
												2,074		2,074
	鹿児島県													28
								2		7	19			28
								3,402		13,543	30,974			47,919
	沖縄県	529	471	864	950	1,016	1,452	904	558	1,152	750	1,284	1,021	10,951
		1,032,878	990,631	1,277,188	1,082,527	1,418,055	1,970,995	1,262,306	792,215	1,440,219	1,043,767	1,505,394	1,036,995	14,853,170
とうがらし 合計数量		529	471	864	950	1,016	1,452	906	558	1,159	769	1,285	1,021	10,980
とうがらし 合計金額		1,032,878	990,631	1,277,188	1,082,527	1,418,055	1,970,995	1,265,708	792,215	1,453,762	1,074,741	1,507,468	1,036,995	14,903,163
その他香辛つま物 北海道												1		2
												432	1,193	1,625
	宮城県													1
								13,673						13,673
	山形県											2		4
												6,480	6,372	12,852
	茨城県													338
		6	16	83	101	108	108	16		8				702,758
		12,491	32,918	151,310	184,351	252,557	42,644	26,487		26,487				702,758
	栃木県													12
								7	4	1				12
								1,598	13,608	7,387	1,944			24,537
	群馬県	3	2	2	2	18	190	84					387	686
		8,521	3,078	2,738	2,738	22,518	244,842	61,020					183,438	526,155
	埼玉県													6
								13,673						13,673
	千葉県	30	91	75	1									197
		-9,353	119,815	139,269	2,052		1,598		6,998	3,499	3,791	1,801	6,609	276,079
	東京都													7
								6	1					7
								109,463	11,729	648				126,609
	神奈川県	6										30	288	324
		7,504										7,560	80,098	95,162
	山梨県													1,801
														1,801
	静岡県	4	6											10
		9,936	13,768	2,278						1,024				27,006
	愛知県	2	6	1	8	16	99	29	1					162
		19,861	28,250	33,563	34,349	37,943	236,051	119,872	12,350	1,134				523,373
	和歌山県													135
														102,546

上段:数量(kg)、下段:金額(円)

品目	産地	1月	2月	3月	4月	5月	6月	7月	8月	9月	10月	11月	12月	総計
	岡山県			6										6
	広島県		1	15,746										15,746
	徳島県		4											1,139
	高知県	126	104	136	172	230	188	244	248	182	162	140	100	2,032
	福岡県	492,676	329,006	388,904	500,739	678,057	531,961	730,440	852,238	520,979	424,615	456,744	519,815	6,426,174
	佐賀県		1	4		817					5	8	7	842
			3,184	7,276		474,239			10,044		18,826	163,320	50,139	727,028
	熊本県	120												120
		453,600												453,600
	大分県	120		16		9	6	4	8	16	54	54		233
		453,600		46,044		7,676	5,628	9,958	20,352	18,429	8,359	8,359		570,046
	沖縄県	898	831	1,213	907	688	291	198	277	279	319	894	1,983	8,778
		1,754,390	1,759,636	2,273,772	2,025,405	1,623,548	964,236	792,175	1,009,491	1,067,703	1,205,915	2,112,759	3,956,120	20,545,150
	中国			684										684
	その他外国													726
	その他畜産つばね物 合計数量	1,309	1,058	1,463	1,173	1,059	1,843	591	535	479	514	1,129	2,768	13,921
	その他畜産つばね物 合計金額	3,190,735	2,284,661	2,927,786	2,716,593	2,562,163	2,830,977	1,888,523	1,920,195	1,644,202	1,696,575	2,760,497	4,810,646	31,233,553
	しいたけ	396	448	512	120	44	52	32	4	4	8	12	40	1,668
		763,142	719,545	614,914	171,571	65,032	80,038	50,936	7,276	7,276	13,694	21,828	78,215	2,586,191
	栃木県	16	12											28
		17,280	23,328											40,608
	福岡県							10				80	163	253
								11,880				52,769	120,579	185,228
	佐賀県	10												10
		19,440												19,440
	長崎県	258	344	724	602	598	612	592	512	390	362	526	410	5,930
		506,214	508,237	717,416	682,013	729,207	731,428	586,945	661,985	619,721	590,311	860,054	760,013	7,953,544
	熊本県	30	2	8	182	16	74	92	48					452
		55,728	3,348	8,640	205,880	20,044	85,460	99,360	57,866					536,326
	大分県	55		2	6						59	162	390	674
		106,956		1,989	7,389						59,123	174,179	361,312	710,948
	宮崎県	363	478	398	268	716	754	1,338	1,442	1,004	1,376	1,318	1,350	10,805
		652,086	510,754	270,289	257,342	647,504	589,368	863,330	911,520	1,075,710	1,384,415	1,460,764	1,287,020	9,910,102
	沖縄県	116	153							10	125	410	335	1,149
		80,482	100,737							14,634	174,312	466,345	468,088	1,304,598
	中国	130	90	235	60	80	60							655
		121,194	83,904	219,081	55,935	74,581	55,935							610,630
	しいたけ 合計数量	1,374	1,527	1,879	1,238	1,454	1,552	2,064	2,002	1,408	1,930	2,508	2,888	21,624
	しいたけ 合計金額	2,322,522	1,949,853	1,832,329	1,380,130	1,536,368	1,542,229	1,612,451	1,631,371	1,717,341	2,221,855	3,035,939	3,075,227	23,857,615
	なめこ	555	640	740	625	820	684	610	1,185	897	899	731	1,063	9,449
		389,059	465,304	524,323	455,236	589,301	487,581	454,544	743,452	663,303	597,306	538,433	539,726	6,447,568
	なめこ 合計数量	555	640	740	625	820	684	610	1,185	897	899	731	1,063	9,449
	なめこ 合計金額	389,059	465,304	524,323	455,236	589,301	487,581	454,544	743,452	663,303	597,306	538,433	539,726	6,447,568

品目	産地	1月	2月	3月	4月	5月	6月	7月	8月	9月	10月	11月	12月	総計
えのき	新潟県	246	480											726
		93,398	105,775											199,173
長野県	福岡県	3,396	354				240	60				60		4,110
		1,419,974	138,456				82,458	14,580				20,466		1,675,934
福岡県	福岡県				6			396						402
					2,137			67,573						69,710
長崎県	大分県	4,278	3,651	4,164	5,688	4,140	3,990	5,118	5,820	5,262	6,198	7,860	9,987	66,156
		2,217,886	1,603,038	1,194,140	1,403,680	1,304,515	1,403,970	1,496,129	1,670,045	1,857,430	2,404,290	2,630,846	3,534,926	22,720,895
宮崎県	宮崎県						150	180	60					390
					612	840	520	540	1,760	1,543	1,205	5,360	870	12,811
えのき 合計数量	宮崎県				88,445	194,697	136,935	110,940	304,747	530,514	352,379	1,336,279	252,835	3,307,771
					6,306	4,980	4,900	6,294	7,640	6,805	7,403	13,280	10,857	85,034
えのき 合計金額	長野県	3,637,860	1,834,892	1,299,915	1,494,262	1,499,212	1,676,254	1,740,382	1,993,552	2,387,944	2,756,669	3,987,591	3,787,761	28,096,294
					2,188	540								
しめじ	広島県	41,472	112,752	555,984				429,949	119,448					1,259,605
				90										
香川県	香川県			74,196										74,196
				180	510									
福岡県	福岡県	150,368	383,313											536,467
		8,451	6,851	6,330	9,789	8,382	6,992	7,635	7,281	7,578	10,392	15,210	13,821	108,712
長崎県	長崎県	5,841,166	4,142,147	3,150,923	3,882,200	4,097,847	3,514,595	3,440,247	2,989,382	4,394,901	5,227,511	7,462,928	7,461,022	55,604,869
				6										
しめじ 合計数量	長崎県	1,080												1,080
		8,451	7,085	7,355	11,977	8,382	6,992	9,254	7,821	7,578	10,395	15,210	13,821	114,321
しめじ 合計金額	長崎県	5,841,166	4,335,067	3,721,184	4,438,184	4,097,847	3,514,595	3,870,196	3,108,830	4,394,901	5,230,297	7,462,928	7,461,022	57,476,217
あわびだけ	沖縄県													
あわびだけ 合計数量	北海道													
あわびだけ 合計金額	北海道													
その他のき	茨城県	1			1									2
		2,865		2,729										5,594
千葉県	千葉県	1			2									3
		2,537	3,328	4,903	1,916	6,761	2,047	2,600	2,524	1,300	5,039	752	33,707	
新潟県	新潟県	1,253	2,577	684	684			981		3,980	1,760	22,151	5,139	39,209
				16										
長野県	長野県	60	40	40	30		1,290	396						23,648
		47,736	40,932	38,880	27,292	674,773	207,139							1,856
静岡県	静岡県	200	180	40										422
		222,804	163,782	38,664										2
三重県	三重県													2,830
岡山県	岡山県													118
広島県	広島県													172,800
福岡県	福岡県													4,639
福岡県	福岡県	84	60	48										195
		73,224	27,302	36,501										3,110
福岡県	福岡県	1,503	1,209	1,578	1,899	2,451	2,839	3,694	2,756	3,881	2,716	2,763	2,199	29,488
		1,501,807	1,111,192	1,127,614	1,346,250	2,208,874	2,461,137	2,920,078	2,034,743	3,669,502	2,577,407	2,788,070	2,023,006	25,669,680

上段:数量(kg)、下段:金額(円)

品目	産地	1月	2月	3月	4月	5月	6月	7月	8月	9月	10月	11月	12月	総計
長崎県		123		105	174	135	168	156	498					1,359
		119,556		80,163	77,602	71,345	92,512	56,957	196,395					694,530
沖縄県		334	229	210	204	176	252	177	150	370	516	364	315	3,297
		257,839	198,481	181,116	163,554	141,436	202,954	141,391	119,869	300,239	449,950	318,040	274,106	2,748,975
その他外国											1	1		2
その他の品類 合計数量		2,306	1,479	2,173	2,396	2,780	4,551	4,423	3,406	4,253	3,241	3,259	3,104	37,371
その他の品類 合計金額		2,229,621	1,356,510	1,623,760	1,695,192	2,452,748	3,436,424	3,229,146	2,356,669	3,975,021	3,043,200	3,334,828	3,141,078	31,874,197
山菜類				5	569									569
鹿儿岛県											229	28,728		28,957
沖縄県		42	77	125	92	17	37	27	45	42	51	50	39	644
		63,936	131,706	238,831	171,882	32,594	71,604	59,184	83,290	80,417	95,375	104,544	78,516	1,211,879
山菜類 合計数量		42	77	125	97	17	37	27	45	42	51	50	39	649
山菜類 合計金額		63,936	131,706	238,831	172,451	32,594	71,604	59,184	83,290	80,417	95,375	104,544	78,516	1,212,448
うめ						600	20							620
奈良県						142,776	19,328							162,104
和歌山県						200								200
福岡県						32,400								32,400
佐賀県						10,710								10,780
熊本県						70								8,060,416
大分県						80,136	7,980,280							8,060,416
宮崎県						875	1,570							2,445
鹿児島県						578,481	722,296							1,300,777
徳島県						330	19,298							19,628
大分県						289,641	12,589,333							12,878,974
宮崎県						90								90
鹿児島県						55,620								55,620
徳島県						80								80
大分県						48,138								48,138
宮崎県						3,500	2,235							5,735
鹿児島県						2,189,214	1,040,742							3,229,956
沖縄県						405								405
徳島県						202,905	16,524							219,429
大分県						111								238
徳島県						127								238
大分県						66,874	12,927							79,801
徳島県						127	5,381	20						40,221
大分県						66,874	3,408,924	19,328						26,067,615
徳島県		1				19	3				1	3	6	33
大分県		3,980				36,503	5,116			24	1,137	5,459	17,597	69,792
徳島県														24
大分県														24
鹿児島県														30
徳島県														30
大分県														30
徳島県														12,798
大分県														12,798
徳島県														87
大分県														87
徳島県														92,828
大分県														92,828
徳島県														2
大分県														2
徳島県														24
大分県														24
徳島県														10,233
大分県														10,233
徳島県														26
大分県														26
徳島県														1,365
大分県														1,365
徳島県														12,622
大分県														12,622

上段:数量(kg)、下段:金額(円)

品目	産地	1月	2月	3月	4月	5月	6月	7月	8月	9月	10月	11月	12月	総計
もやし	栃木県		2											2
			1,296											1,296
もやし 合計数量			2											2
もやし 合計金額			1,296											1,296
モロヘイヤ	沖縄県	54	92	104	94	48	12	44	50		1			499
		75,816	127,872	146,016	131,976	67,392	7,214	32,292	32,130		810			621,518
モロヘイヤ 合計数量		54	92	104	94	48	12	44	50		1			499
モロヘイヤ 合計金額		75,816	127,872	146,016	131,976	67,392	7,214	32,292	32,130		810			621,518
その他野菜	北海道										190			190
											64,154			64,154
	東京都			2										2
				1,980										1,980
	徳島県													
	沖縄県	20	94	35		30			26,486					810
		5,664	22,189	6,433	-44	4,214	-15	5	5,801,018	1	11	-17	46,398	26,773
その他野菜 合計数量		20	94	37		30			26,486		190		108	26,965
その他野菜 合計金額		5,664	22,189	8,413	-44	4,214	-15	5	5,801,018	1	64,165	-17	47,208	5,952,801
野菜加工	沖縄県	14,035	13,282	15,880	8,249	8,268	8,041	8,459	8,086	7,434	7,140	7,597	8,531	115,002
		8,647,109	7,397,037	8,438,552	6,811,059	7,316,787	7,471,762	8,006,859	8,441,780	7,764,262	7,579,077	7,216,986	7,853,566	92,944,836
野菜加工 合計数量		14,035	13,282	15,880	8,249	8,268	8,041	8,459	8,086	7,434	7,140	7,597	8,531	115,002
野菜加工 合計金額		8,647,109	7,397,037	8,438,552	6,811,059	7,316,787	7,471,762	8,006,859	8,441,780	7,764,262	7,579,077	7,216,986	7,853,566	92,944,836

Ⅱ-11 果実の品目別品名別取扱数量及び金額(月別)

品目	品名	上段:数量(kg)、中段:金額(円)、下段:単価(円/kg)												
		1月	2月	3月	4月	5月	6月	7月	8月	9月	10月	11月	12月	総計
みかん	ハウスみかん		1,011	1,240	1,709	2,981								6,941
			1,675,859	1,464,956	1,843,388	2,430,919								
	興津早生みかん	300								850	4,020			5,170
		97,200								155,412	576,072			828,684
	324								183	143			160	
	極早生温州みかん							21,060	56,450	162,535	151,797	550		392,392
						9,478,620	13,064,555	25,280,057	28,916,794	205,200				76,945,226
	青島系	14,440	14,290										80	28,810
		4,490,683	3,958,524										17,334	8,466,541
	311	277											217	294
	早生温州みかん	5,940					20		19,655	595	50,596	205,177		281,983
		2,016,986					9,288		5,139,990	97,524	13,119,181	42,036,311		62,419,290
	340					464			262	259	205	221		
	中生温州みかん	53,671								240	9,805			63,716
		16,898,285								47,952	2,362,122			19,308,359
	315									200	241		303	
	南甘20号	10,580	4,440								5,060			20,080
		3,200,040	934,092								1,509,894			5,644,026
	302	210									298		281	
	普通温州みかん	20,170	7,491	2,530		20	2,710	1,480	1,020		2,340			37,761
		6,406,744	2,726,114	1,181,844		2,160	1,214,460	332,964	302,508		664,632			12,831,426
	318	364	467		108		448	225	297		284		340	
	普通完熟みかん		245											245
			111,240											111,240
		454											454	
天草みかん	天草みかん	120									35,647			35,767
		31,104									15,949,602			15,980,706
	259										447		447	
オレンジ	ネーブルオレンジ	51	18,938	28,629	34,984	32,185	9,791	7,565	45,136	27,563	23,914	19,378	833	248,967
		16,200	6,591,826	10,151,399	12,493,540	11,506,104	3,229,934	2,312,442	14,710,000	8,892,752	7,624,379	6,098,468	275,940	83,902,984
	318	348	355	357	357	330	306	326	323	319	315	331	337	
	ハレンジャオオレンジ	15,827	4,709			4,930	23,305	32,655	5,974		2,404	20,463		110,267
		4,406,950	1,214,297			1,548,828	7,069,367	9,986,188	1,965,600		746,172	6,246,039		33,183,441
	278	258			314	303	306	329		310	305		301	
	森田ネーブル										1,225			1,225
											405,378			405,378
											331		331	
あまなつかん	甘夏みかん	152		3,740	4,350	930	100							9,272
		13,824		562,032	557,280	172,368	37,800							1,343,304
	91	150	128	185	378								145	
紅甘夏みかん	紅甘夏みかん	930	870	1,650	2,350	5,760	2,200							13,760
		159,192	162,756	309,744	479,628	1,031,562	479,196							2,622,078
	171	187	188	204	179	218							191	

上段:数量(kg)、中段:金額(円)、下段:単価(円/kg)

品目	品名	1月	2月	3月	4月	5月	6月	7月	8月	9月	10月	11月	12月	総計
	日向夏柑		655	14,425	32,395	25,640							121	73,236
			226,800	4,176,090	9,381,582	6,531,516							64,800	20,380,788
	サンフルーツ		346	290	290	255							536	278
					200								200	200
					21,600									21,600
					108									108
いよかん	伊予柑	3,520	20,150	6,795										30,465
		1,047,384	4,589,676	1,586,412										7,223,472
		298	228	233										237
はっさく	紅八朔	1,670	1,010											2,680
		349,272	176,148											525,420
		209	174											196
		160	400	950	50									1,560
		22,464	51,840	119,124	5,400									198,828
		140	130	125	108									127
グレープフルーツ	グレープホワイト	690	3,052	5,060	3,080	1,995	2,787	3,043	3,876	2,482	2,652	4,004	4,505	37,226
		221,249	849,960	1,301,886	880,470	558,490	660,204	741,204	917,838	560,412	591,300	888,533	1,164,996	9,336,542
		321	278	257	286	280	237	244	237	226	223	222	259	251
		3,996	4,361	7,368	4,309	4,777	6,800	7,650	7,854	5,644	5,899	7,735	9,061	75,454
グレープフルーツ	グレープルビー	1,035,504	1,156,530	1,966,281	1,264,086	1,483,920	1,668,794	1,845,083	1,883,963	1,293,678	1,313,605	1,739,642	2,058,912	18,709,998
		259	265	267	293	311	245	241	240	229	223	225	227	248
		34												34
		8,208												8,208
		241												241
レモン	レモン	11,552	8,224	20,901	12,748	11,137	9,617	13,797	11,815	8,769	11,295	17,898	18,771	156,524
		4,610,904	3,078,206	7,735,511	6,075,529	4,848,466	3,882,665	5,348,290	4,573,530	2,818,778	3,207,631	5,189,422	7,880,015	59,248,947
		399	374	370	477	435	404	388	387	321	284	290	420	379
ライム	ライム	1,587	1,438	2,646	2,031	2,094	1,531	2,050	2,009	1,139	1,884	3,221	2,980	24,610
		1,268,039	1,173,744	2,137,968	1,587,276	1,603,800	1,185,581	1,584,641	1,545,977	875,556	1,450,656	2,516,184	2,291,946	19,221,368
		799	816	808	782	766	774	773	770	769	770	781	769	781
		358	174									687	1,219	1,219
シークアーサー	クガニー	91,508	52,023										229,640	373,171
		256	299										334	306
		6,399	3,923	951	235		74	3,089	7,428	7,404	5,863	4,101	3,804	43,271
シークアーサー	シークアーサー	2,087,767	951,287	324,151	60,966		75,276	1,111,266	2,317,258	2,082,276	2,029,023	1,345,421	1,009,650	13,394,341
		326	242	341	259		1,017	360	312	281	346	328	265	310
カーブチー	カーブチー							80	577	404				10,023
								12,744	170,521	2,056,255	99,684			2,339,204
								159	296	247				233
オートー	オートー	162						150	35	727			812	1,941
		27,227						27,000	5,670	159,008			279,353	506,088
		168						180	162	142			344	261
													7	7
ぶんがたん	文旦												1,620	1,620
													231	231

上段:数量(kg)、中段:金額(円)、下段:単価(円/kg)

品目	品名	1月	2月	3月	4月	5月	6月	7月	8月	9月	10月	11月	12月	総計		
きんかん	金柑	3,830	7,119	846								524	7,367	19,686		
		2,010,528	2,595,955	372,816								409,061	2,532,763	7,921,123		
たんかん	タンカン	525	365	441								781	344	402		
		128,909	188,895	51,354	1,154							168	7,085	377,565		
セミノール	セミノール	44,229,001	41,848,099	11,303,140	328,536							51,322	3,862,588	101,622,686		
		343	222	220	285							305	545	269		
マーコット	マーコット	1,441	11,151	14,315	11,015	98						255	17	39,142		
		550,195	3,589,704	4,425,862	4,121,151	36,288						43,416	3,456		13,002,272	
その他柑橘類	その他柑橘類	382	322	309	374	370	370	370	273			170	203	332		
		460	2,063	2,710	2,880	4,620	3,360							55	16,148	
ニューサマー	ニューサマー	151,524	686,340	1,400,004	1,488,240	2,306,880	1,513,296							17,064	7,563,348	
		329	333	517	517	499	450							310	468	
パンペイユ	パンペイユ	4,948	5,250	23,561	16,482	5,086	1,060	3,600	5,252	7,223	8,739	7,931	8,784	97,866		
		1,342,245	1,962,997	7,928,237	6,168,820	1,954,325	514,620	1,662,876	1,734,750	2,356,603	2,255,791	1,670,144	3,070,656	32,622,064		
りんご	りんご	271	374	336	375	386	485	462	330	326	258	211	350	333		
					455	1,650									2,105	
つがる	つがる				116,694	449,820								566,514		
					256	273									269	
ふじ	ふじ											4	300	304		
												1,134	168,480	169,614		
サンつがる	サンつがる											284	562	558		
												37	200	22,270		
サンふじ	サンふじ													9,083	52,164	6,248,589
													245	261	281	
ジョナゴールド	ジョナゴールド											16	722	738		
												2,592	165,888	168,480		
その他りんご	その他りんご													228		
												570	27,920	1,430	29,920	
つがる	つがる													125,928	9,495,511	498,690
												221	340	349	10,120,129	
ふじ	ふじ													23,372	44,646	364,556
													11,689,045	21,364,960	122,568,731	
りんご	りんご													500	479	336
													7,320	4,020	84,510	
りんご	りんご													2,574,731	1,504,904	29,300,573
													352	374	347	
りんご	りんご													6,305	422	88,466
													2,491,831	312,174	35,172,332	
りんご	りんご													391	395	398
													445	740	597	
りんご	りんご													122,504	122,504	
													205	205		
りんご	りんご													43,340	480	231,246
													18,391,449	2,373,769	96,826,888	
りんご	りんご													432	417	266
													401	431	369	

上段:数量(kg)、中段:金額(円)、下段:単価(円/kg)

品目	品名	1月	2月	3月	4月	5月	6月	7月	8月	9月	10月	11月	12月	総計
王林		2,550	2,080	4,320	5,140	7,730	4,370	2,010	1,090	180	2,070	180	2,070	31,540
		871,830	604,044	1,333,584	1,628,208	2,146,252	1,252,908	860,501	558,144	77,760	871,949	77,760	871,949	10,205,180
乙女りんご		342	290	309	317	278	287	428	512	432	421	432	421	324
										15	264	279	264	279
										7,517	215,827	818	818	223,344
世界一		150	150	100	150	150	150	150	150	150	150	150	150	801
		81,000	81,000	71,280	97,200	71,280	97,200	71,280	97,200	71,280	97,200	71,280	97,200	249,480
千秋		540	540	713	648	648	648	648	648	648	648	648	648	624
										550	520	520	520	1,070
										187,704	171,288	171,288	171,288	358,992
紅玉		450	200	450	200	450	200	450	200	320	480	790	320	2,560
		129,600	21,600	129,600	21,600	129,600	21,600	129,600	21,600	139,320	215,028	231,660	129,384	866,592
その他赤梨		288	108	288	108	288	108	288	108	435	448	293	404	339
										260	3,575	1,305	1,675	6,815
										133,056	1,103,350	825,120	753,463	2,814,989
幸水										512	309	632	450	413
										2,363	2,363	2,363	2,363	2,363
										1,404,788	1,404,788	1,404,788	1,404,788	1,404,788
新興										1,140	5,100	1,770	150	8,160
										643,118	2,873,706	1,054,037	99,360	4,670,221
新高										564	563	596	662	572
										200	280	280	280	480
										104,112	120,744	120,744	120,744	224,856
新世紀										521	431	468	468	468
										315	810	1,125	1,125	1,125
										130,140	212,436	212,436	212,436	342,576
西洋梨										3,472	1,282	2,534	345	7,633
										1,674,140	576,730	1,303,140	187,855	3,741,865
二十世紀										482	450	514	545	490
										230	4,240	3,160	1,140	8,770
										123,444	2,526,336	1,219,072	463,050	4,331,902
晩三吉		350								537	596	406	494	494
		129,384								520	1,240	520	1,240	2,110
										296,244	546,599	546,599	546,599	972,227
豊水		370								570	441	461	461	461
										550	19,865	19,990	12,970	53,175
										331,020	11,151,562	9,276,703	6,121,980	26,881,265
その他柿		1,160	500							602	567	464	472	506
		552,096	205,200							1,313	180	50	840	4,043
かき		476	410							822,906	92,794	24,300	490,320	2,187,616
										627	516	486	584	541

品目	品名	上段:数量(kg)、中段:金額(円)、下段:単価(円/kg)												総計
		1月	2月	3月	4月	5月	6月	7月	8月	9月	10月	11月	12月	
市田柿		73	159											232
		231,336	495,720											727,056
種無し柿		3,169	3,118											3,134
									2,335	18,163	4,328		24,826	
									1,021,680	5,042,664	1,754,622		7,818,966	
刀根柿									438	278	405		315	
									66,827				66,827	
									20,910,539				20,910,539	
富有柿										313			313	
										37,380	21,620		59,000	
										14,802,556	6,789,074		21,591,630	
平種										396	314		366	
									16,662	15,759			32,421	
									6,300,607	6,713,604			13,014,211	
西村早生										378	426		401	
									264				264	
									157,518				157,518	
フジ柿									597				597	
										2,860	1,620		4,480	
										1,174,025	533,326		1,707,351	
干がき		23	52	9						410	329		381	
		64,152	95,429	16,416						6			90	
干柿		2,789	1,835	1,824						2,520	2,124		2,124	
		34								58	1,105		1,197	
									66,528	82,944	1,577,622		1,727,094	
ひわ		1,957								1,430	1,428		1,443	
													402	
茂木ひわ			30	253	119								402	
			39,895	282,235	163,642								485,772	
もも		1,330	1,116	1,375									1,208	
										71			71	
その他桃										102,524			102,524	
										1,444			1,444	
川中島白桃													21,289	
					2	111	1,663	5,236	9,298	4,979			21,289	
白桃					5,184	220,320	1,525,489	4,181,889	7,505,483	4,235,015			17,673,390	
					2,592	1,985	917	799	807	851			830	
白鳳										1,066	1,004		2,070	
										689,667	465,902		1,155,569	
市田柿										647	464		558	
										90	475		733	
種無し柿										153,468	54,000	226,616	434,084	
										914	600	477	582	
刀根柿										2,914	3,822		6,736	
										2,283,736	2,911,581		5,195,317	
富有柿										784	762		771	

品目	品名	上段:数量(kg)、中段:金額(円)、下段:単価(円/kg)												総計		
		1月	2月	3月	4月	5月	6月	7月	8月	9月	10月	11月	12月			
	ネクタリン						96	181							277	254,837
やまもも	山桃			61			1,135	806							920	61
				109,286											109,286	
				1,792											1,792	
ブラム	スモモ		265	1,801											2,066	
			1,105	653											1,469,448	
															711	
	その他ブラム			13,633	461	5									14,099	
				5,753,214	318,006	4,320									6,075,540	
				422	690	864									431	
	ソルダム			188	719										907	
				173,016	527,472										700,488	
				920	734										772	
	太陽							84							84	
								59,184							59,184	
								705							705	
	大石早生		213	1,451	646										2,310	
			268,164	1,101,655	510,019										1,879,838	
			1,259	759	790										814	
さくらんぼ	サクランボ		48	394	80										522	
			92,145	744,984	125,712										962,841	
			1,920	1,891	1,571										1,845	
	ナポレオン		9	26											35	
				18,144	29,808										47,952	
				2,016	1,146										1,370	
	高砂			62											62	
				103,248											103,248	
				1,665											1,665	
	佐藤錦		168	40											208	
			375,926	32,400											408,326	
			2,238	810											1,963	
いちじく	イチジク		12	6	73										91	
			21,190	13,392	25,164										59,746	
			1,766	2,232	345										657	
ブルーベリー	ブルーベリー		15	25											40	
			41,040	62,100											103,140	
			2,736	2,484											2,579	
ブルーーン	ブルーーン				120										120	
					126,144										126,144	
					1,051										1,051	
くり	いが栗				20										20	
					14,796										14,796	
					740										740	

上段:数量(kg)、中段:金額(円)、下段:単価(円/kg)

品目	品名	1月	2月	3月	4月	5月	6月	7月	8月	9月	10月	11月	12月	総計
栗									52					52
									36,504					36,504
ふどう	スチューベン	125	1,030	190					702					702
		68,580	516,780	106,704								66,960	317,628	1,076,652
		549	502	562								670	562	536
	その他ぶどう						170	342	119	99	120			850
							328,795	521,295	81,648	173,880	254,664			1,360,282
							1,934	1,524	686	1,756	2,122			1,600
	デラウェア					436	554	2,335	1,922	550				5,797
						859,508	827,183	2,303,469	2,415,204	566,676				6,972,040
						1,971	1,493	986	1,257	1,030				1,203
	トンブゾン	98	189	972	180									2,115
		68,688	82,188	411,480	43,200									913,140
		701	435	423	240									432
	ネオマスカット			7	214				922	1,090	656	40	100	3,029
					47,520	463,320	2,111,919	2,648,408	1,374,797	133,380	388,388			7,147,732
					6,789	2,165	2,291	2,430	2,096	3,335	3,684			2,360
	ピオーネ			41	311	292	104	156	145					1,049
					91,584	502,416	391,047	143,684	279,288	152,712				1,560,731
					2,234	1,615	1,339	1,382	1,790	1,053				1,488
	ベリー-A						692							692
							458,838							458,838
							663							663
	レットグローブ	418	677	1,080	2,546	2,029								8,455
		190,890	397,764	535,907	777,708	1,108,296	857,520							3,868,085
		457	588	496	435	423								457
	巨峰						312	1,757	4,635	9,881	3,695	1,812	159	22,251
							819,288	3,090,551	5,277,130	10,544,231	5,326,839	3,084,480	423,360	28,565,879
							2,626	1,759	1,139	1,067	1,442	1,702	2,663	1,284
							5,435	3,116	2,096	3,917	5,148	5,302	5,050	4,963
	輸入ぶどう	5,586	6,026	8,089	6,848	2,790,396	1,607,904	1,454,544	2,969,568	3,698,352	3,676,320	3,371,760	3,289,842	37,594,487
		561	663	528	487	513	516	694	758	718	693	668	663	611
		18,154	18,422	23,339	6,074	2,232						319	3,114	71,654
	その他いちご	26,789,161	25,946,141	30,543,125	7,349,346	2,823,659						799,924	7,487,458	101,738,814
		1,476	1,408	1,309	1,210	1,265						2,508	2,404	1,420
		2,157	1,950	950	1,286	1,600	1,489	3,952	8,903	1,071	1,858	2,693	2,451	30,360
	アールスメロン	913,594	1,388,124	1,004,400	1,029,143	970,380	907,362	1,915,272	4,720,583	531,684	1,158,624	1,301,508	969,840	16,810,514
		424	712	1,057	800	606	609	485	530	496	624	483	396	554
	アンデスメロン					555	355							910
						185,436	151,578							337,014
						334	427							370
	その他ネットメロン	3,893	872	1,424	2,752								1,128	10,069
		2,248,020	419,148	1,112,832	1,496,556								1,090,044	6,366,600
		577	481	781	544								966	632

上段:数量(kg)、中段:金額(円)、下段:単価(円/kg)

品目	品名	1月	2月	3月	4月	5月	6月	7月	8月	9月	10月	11月	12月	総計
その他メロン		295	72	455	195	1,947	4,957	2,776	5,913	1,320	1,648			19,578
		102,168	70,200	453,168	109,944	705,186	1,837,080	1,469,545	3,348,346	622,728	1,070,388			9,788,753
		346	975	996	564	362	371	529	566	472	650			500
ハネジユウメロン		1,892	2,590	3,281	3,110	2,830	2,000	1,060	2,070	1,515	2,742			30,828
		647,287	761,757	1,160,255	1,155,719	1,008,612	631,682	404,482	825,012	531,252	1,091,448			11,030,052
		342	294	354	372	356	316	382	399	351	398			356
マスクメロン						9								9
						18,360								18,360
						2,040								2,040
マクワウリ					35	621		168	16	210	527			1,577
					3,348	41,364		13,424	1,080	19,764	46,321			125,301
					96	67		80	68	94	88			79
パパイヤメロン				470	120									590
				151,740	31,104									182,844
				323	259									310
すいか	クリームすいか				144	90		180				212		626
					25,920	17,280		64,152				43,416		150,768
					180	192		356				205		241
すいか		4,262	2,931	15,921	56,280	71,030	135,557	134,178	141,883	45,551	21,955	13,972	15,038	658,558
		726,948	572,076	3,737,610	13,698,882	16,714,148	25,773,865	24,903,159	29,476,288	9,421,272	4,748,004	3,172,176	3,682,844	136,637,272
		171	195	235	243	235	190	186	208	207	216	227	246	207
小玉すいか				480	1,470		2,144	4,170			60			8,324
				143,119	433,761		331,668	665,237			14,580			1,588,365
				298	295		155	160			243			191
バナナ		153,391	154,931	184,683	182,720	191,613	182,122	191,221	206,854	158,973	178,724	169,001	162,063	2,116,296
		33,369,734	33,597,778	40,074,493	39,518,898	41,656,044	39,599,848	41,347,699	43,655,700	34,355,973	38,767,797	36,687,437	35,129,435	457,760,836
		218	217	217	216	217	217	216	211	216	217	217	217	216
モンキーバナナ		3,707	3,964	3,038	5,117	5,104	5,763	3,727	10,459	4,467	6,658	7,953	5,698	65,655
		982,692	1,057,320	809,460	1,367,982	1,353,024	1,532,628	985,932	2,777,436	1,186,380	1,766,988	2,108,268	1,510,488	17,438,598
		265	267	266	267	265	266	266	266	266	265	265	265	266
島バナナ		96	104	143	319	346	645	1,455	3,267	2,152	1,465	1,014	648	11,654
		48,870	33,831	90,439	220,185	176,601	251,969	549,175	1,461,834	1,005,014	900,228	781,891	389,715	5,909,752
		509	325	632	690	510	391	377	447	467	614	771	601	507
パインアツプル		1,485	1,422	6,047	26,088	30,637	33,978	34,054	1,255	5,237	3,863	2,581	1,036	147,683
		576,396	404,784	2,579,342	7,907,467	9,246,465	7,490,383	7,450,510	832,518	1,958,457	1,008,785	1,094,364	774,252	41,323,723
		388	285	427	303	302	374	374	663	374	261	424	747	280
パインアツプル		22,096	26,121	34,049	40,922	46,573	59,937	96,459	119,774	47,659	57,340	48,383	40,233	639,546
		4,841,965	5,472,738	9,202,540	11,709,711	13,685,416	22,450,228	31,712,677	33,436,872	11,164,997	13,660,003	11,399,277	9,398,339	178,134,763
		219	210	270	286	294	375	329	279	234	238	236	234	279
ハウスパイン					327	931		455	77					1,804
					44,820	90,589		166,860	15,444	4,752				322,465
					137	97		367	201	339				179
パパイヤ		1,641	1,012	926	663	343	351	952	1,568	2,278	3,378	3,868	1,492	18,472
		1,360,476	927,288	1,029,996	883,509	519,643	498,296	1,022,522	1,196,770	1,799,604	2,391,520	2,447,766	1,523,124	15,600,514
		829	916	1,112	1,333	1,515	1,420	1,074	763	790	708	633	1,021	845

上段:数量(kg)、中段:金額(円)、下段:単価(円/kg)

品目	品名	1月	2月	3月	4月	5月	6月	7月	8月	9月	10月	11月	12月	総計	
マンゴー	アップルマンゴー	768	244	400	558	1,190	722	722	233	233	130	910	1,010	6,165	
		954,569	362,626	546,291	933,120	2,518,328	688,716	688,716	228,420	228,420	195,480	1,381,320	1,318,788	9,127,658	
		1,243	1,486	1,366	1,672	2,116	954	954	980	980	1,504	1,518	1,306	1,481	
マンゴー	キーツマンゴー					2	175	2,534	35,377	17,605	3,098			58,791	
		864	198,612	2,927,448	38,417,652	15,918,660	7,074,805								64,538,041
		432	1,135	1,155	1,086	904	2,284								1,098
マンゴー	ペリカンマンゴー					50	150	120	100	420				420	
		26,480	187,110	116,640	161,028	1,170									491,238
		529	1,247	972	1,610										1,170
マンゴー	ミニマンゴー					56	179	8,027	32,330	1,380	133			47,470	
		236,304	767,556	15,568,875	27,118,557	5,980,133	1,170,342	177,228							51,018,995
		4,220	4,288	1,940	839	1,115	848	1,333							1,075
島マンゴー	島マンゴー					7	28,523	243,705	44,048	527	2,399			319,287	
		12,852	386,316	59,068,656	282,475,804	62,778,737	364,392	7,440,444							412,527,201
		1,836	4,953	2,071	1,159	1,425	691	3,101							1,282
キーウイ	キーウイ	9,267	9,005	11,166	11,254	16,610	16,556	19,065	19,259	14,926	13,510	11,602	9,637	161,857	
		5,617,390	5,139,229	6,161,540	7,216,046	11,115,684	10,910,031	12,076,329	12,433,683	9,687,580	8,523,978	6,919,291	5,649,444	101,450,225	
		606	571	552	641	669	659	633	646	649	631	596	586	627	
レイシ	レイシ					51	480	12						543	
		121,014	1,204,913	26,676											1,352,603
		2,373	2,510	2,223											2,491
ゴレンシ	ゴレンシ	2,493	3,344	2,547	188	2	249	743	743	1,908	1,749	2,685	3,766	19,674	
		2,246,204	1,656,734	1,871,641	325,458	7,560	334,260	667,462	1,061,111	1,246,729	2,515,100	2,506,627	14,438,886		
		901	495	735	1,731	3,780	1,342	898	556	713	937	666	734		
グアバ	グアバ	11	134	318	120	24	387	3,271	2,356	105	45	11		6,782	
		1,987	94,219	328,744	173,857	20,439	238,531	1,680,950	1,803,863	69,719	61,560	17,388	4,491,257		
		181	703	1,034	1,449	852	616	514	766	664	1,368	1,581	662		
アボガド	アボガド	8,862	11,346	13,308	12,360	10,716	11,316	7,497	8,620	8,161	8,762	8,874	9,558	119,390	
		3,384,645	4,305,571	5,987,759	6,463,096	6,511,644	4,148,496	4,461,844	3,953,545	4,504,583	4,443,645	4,512,024	59,438,516		
		382	379	450	523	608	598	518	484	514	501	472	498		
レンブ	レンブ					179	372	145	23					733	
		407,700	349,769	55,934	14,688										835,478
		2,278	940	386	639										1,140
カニステル	カニステル	263	202	282	418	346	353	131						2,203	
		74,639	52,027	135,470	279,002	127,451	121,900	34,020							895,211
		284	258	480	667	368	345	260							406
アセローラ	アセローラ					42	31	43	18	31	25	24	3	245	
		35,025	28,220	45,263	11,815	21,395	19,538	24,797	21,082	2,711	209,846				
		834	910	1,053	656	690	782	886	878	904	857				
果実ジュース類	ヒラミジュース					6	6	6						24	
		11,340	11,340	11,340	11,340										45,360
		1,890	1,890	1,890	1,890										1,890
その他の果実	ザクロ	200				25								675	
		93,647	-4,860	19,440											535,367
		468		778											793

Ⅱ-12 果実の産地別取扱数量及び金額(月別)

産地	上段:数量(kg)、下段:金額(円)												
	1月	2月	3月	4月	5月	6月	7月	8月	9月	10月	11月	12月	総計
北海道						1,144	12,133	6,575	1,648				21,500
青森県	51,335	65,538	53,790	84,570	96,510	79,420	78,860	109,949	37,426	49,617	57,950	47,505	8,601,552
岩手県	17,818,866	21,465,475	16,418,823	24,810,918	28,832,371	31,476,449	30,152,888	47,443,860	13,975,924	20,724,974	25,264,127	22,444,603	300,829,278
						500							500
秋田県						4,992	1,019	231					243,000
						1,844,446	559,159	12,192					6,242
山形県					447	331	10,171	11,721	316	2,756	1,001		2,525,526
					899,510	274,407	5,970,122	3,813,329	177,444	1,400,815	379,901		26,743
福島県	44	9	68	1,985	2,335	193	2,089	1,660	300	8,683			12,915,528
	74,909	16,416	53,136	1,773,490	1,786,947	168,048	906,249	702,659	123,120	5,604,974			8,683
茨城県					1,730	3,252			342	168	4		5,496
					702,000	2,050,596	270,864	58,450	13,608	3,095,518			4
栃木県									245	1,548			1,794
					15	881	770			114,156	896,796		1,010,952
千葉県					41,040	249,156	297,324						1,666
						466	531,468	386,856	60,048	99,360	150		587,520
新潟県													1,817
						1,120	4,208	2,688					8,016
石川県						331,776	1,207,008	455,868					1,994,652
					1,360	7,773	1,573	527	81	294			11,608
山梨県					1,304,273	5,885,100	1,375,240	803,520	124,200	141,480			9,633,813
					39	552	7,023	9,165	9,799	628			31,600
長野県	73	159	68,688	507,784	3,151,473	7,329,820	7,668,659	896,444	2,237,274	22,567,198			10,125
	231,336	495,720	9	24									4,285,030
静岡県	2,649	5,310	2,030	64									1,751
	1,085,314	2,133,540	922,644	60,912	530	129,060	18,360	23,328	30,024	10,908			756,259
愛知県						1,045	176						599
					171	368	60						946,502
大阪府					329,444	526,338	90,720						79,487
						42,060	28,427	9,000					29,119,927
奈良県						13,399,987	12,173,220	3,546,720					180,501
	43,645	2,678	11,697	6,673	980	280	92	3,423	63,400	21,997			58,608,072
和歌山県	13,739,274	964,008	4,260,060	2,440,584	379,620	175,586	74,520	1,708,182	20,167,881	8,027,100	6,671,257		9,499
					9	7,215	2,095						3,405,035
鳥取県					3,996	881,906	93,701						72
					20	52	60						94,954
島根県					27,000	67,954							76
						136,566	37,692						174,258
岡山県													39,305
	10,895					7,460	20,950						11,656,872
広島県	3,568,320					2,571,480	5,517,072						

上段:数量(kg)、下段:金額(円)

産地	1月	2月	3月	4月	5月	6月	7月	8月	9月	10月	11月	12月	総計
愛媛県	17,210	23,542	10,795	4,736	2,235	2,910	4,770	26,780	92,978				
	5,239,890	5,548,014	2,984,688	1,994,674	738,029	497,394	1,746,749	7,631,518	26,380,956				
福岡県	7,810	7,838	11,770	5,012	1,007	3,871	6,797	14,763	12,445	12,961	34,884	40,351	159,509
	6,789,103	7,724,339	8,808,521	2,983,646	2,045,898	5,439,907	7,381,534	14,702,707	7,646,863	2,817,699	11,748,208	11,634,744	89,723,169
佐賀県	3,584	6,911	1,713	4,649	3,237	264	863	3,237	5,040	4,710	8,330	11,334	52,245
	1,729,707	3,860,720	1,362,182	1,825,524	2,340,869	370,484	969,507	1,231,211	1,477,310	778,377	1,748,822	2,435,940	20,130,653
長崎県	7,895	9,920	2,460	1,220	501	1,063	1,547	455	487	1,244	1,579	2,055	29,326
	2,614,324	2,769,422	679,644	31,104	241,520	283,304	682,558	207,036	292,788	693,090	677,052	482,652	9,614,494
熊本県	28,369	18,783	14,933	9,364	25,872	118,763	78,848	38,505	42,649	137,724	161,441	120,476	795,747
	8,733,506	5,134,935	3,542,433	1,978,614	6,940,224	25,636,728	17,097,275	16,021,801	11,944,865	21,192,882	30,751,023	22,636,283	171,610,569
大分県	1,440	2,480	1,272	3,945	197	84	800	14,200	800	14,200	2,120	1,460	27,998
	474,099	1,183,853	647,460	1,035,839	154,440	59,184	417,204	6,962,436	1,275,804	630,375	12,840,694		
宮崎県	11,710	9,107	26,401	34,919	26,754	113	92	4,580	900	466	1,967	117,009	117,009
	16,557,178	11,312,149	20,776,456	13,361,349	7,967,030	111,845	57,240	808,056	125,496	942,462	4,426,071	76,445,332	
鹿児島県	10,624	15,617	17,590	9,044	10,449	21,878	41,050	51,153	3,032	2,826	517	12,356	196,136
	8,442,078	12,376,496	13,630,488	5,689,870	6,005,232	7,945,290	7,910,934	8,811,353	640,559	708,059	472,457	5,477,038	78,109,834
沖縄県	160,581	213,353	87,187	108,067	108,289	125,002	403,583	226,340	120,467	65,879	42,479	87,331	1,748,558
	61,674,829	53,905,307	34,260,951	42,384,641	42,069,145	111,378,029	356,597,569	155,635,254	50,301,927	34,599,994	17,914,106	43,247,215	1,003,968,907
ブラジル													1,110
													520
エクアドル	17,511	19,669	20,592	16,614	22,672	20,501	16,120	22,360	16,263	18,486	18,200	16,042	225,030
	4,395,685	4,816,773	5,182,677	4,320,116	5,707,588	5,184,777	4,248,196	5,487,582	4,123,488	4,643,877	4,548,437	4,108,503	56,767,699
台湾	1,500	1,092	1,536	3,308	7,298	14,960	1,596	1,208	1,368	2,682	2,682	2,484	41,654
	459,000	334,152	470,016	916,029	2,060,856	4,362,120	488,376	344,844	418,608	811,512	811,512	760,104	12,237,129
アメリカ	18,218	32,601	68,585	68,999	66,032	50,452	37,903	11,704	6,580	6,812	5,200	16,279	389,365
	7,993,794	11,435,465	24,374,038	25,802,175	25,053,862	16,665,577	12,031,881	5,596,128	4,180,032	4,485,505	3,514,320	8,902,862	150,035,639
中国	175	175	175	275	275	50	250	50	50	175	100	300	2,000
	96,606	96,606	96,390	124,794	150,876	27,432	27,216	136,080	27,216	95,526	54,432	163,296	1,096,470
フィリピン	160,171	158,701	191,807	191,552	200,776	182,998	220,267	267,930	185,071	216,584	200,403	186,828	2,363,088
	34,192,281	33,434,443	41,220,629	41,144,147	43,191,811	39,432,022	47,725,470	58,883,771	40,080,350	47,249,511	43,209,288	40,103,869	509,867,592
南アメリカ	1,410	5,684	8,687	1,611	2,006	2,500	9,213	9,571	7,684	10,370	17,017	6,341	82,094
	638,172	3,956,148	4,630,716	794,675	930,528	1,107,540	3,766,705	3,783,294	2,466,428	2,871,892	4,873,090	2,108,808	31,927,996
ニュージーランド	6,735	1,641	5,085	16,736	16,866	20,701	19,290	23,322	13,544	10,321	6,781	141,022	141,022
	4,033,605	767,416	3,624,425	11,215,584	10,976,797	12,211,869	12,753,169	10,905,146	8,532,186	6,303,151	4,146,667	85,470,015	
メキシコ	11,826	13,236	16,571	15,852	17,583	15,182	11,936	10,575	9,643	10,808	12,095	12,538	157,845
	4,894,496	5,678,035	8,377,799	8,701,396	9,999,380	9,053,057	7,163,619	6,070,713	5,099,749	5,976,321	6,959,829	6,803,970	84,778,364
オーストラリア	17,779	6,847	1,504	7,644	6,093	4,287	10,510	51,215	34,881	31,467	27,131	25,640	224,998
	5,066,268	1,777,334	542,268	3,723,030	3,088,692	2,113,560	3,866,454	16,674,196	11,347,916	9,780,696	8,377,062	8,050,503	74,407,969
南アメリカ													80,068
													10,693
タイ													19,483,255
													12
イスラエル	714	3,094	7,225	2,414	2,023	238	3,876	1,096,200	5,050,319				43,740
	176,537	756,195	1,793,513	596,052	563,782	68,040							19,584
その他外国	1,368	1,190	2,567	4,251	1,518	1,016	3,716	206	250	1,120	1,630	20,950	20,950
	1,102,918	618,165	1,360,860	1,870,571	632,362	400,248	1,405,922	781,895	74,304	89,100	1,012,608	1,251,072	10,600,025

Ⅱ-13 果実の品目別産地別取扱数量及び金額(月別)

上段:数量(kg)、下段:金額(円)

品目	産地	1月	2月	3月	4月	5月	6月	7月	8月	9月	10月	11月	12月	総計
みかん	静岡県	2,640	5,310	2,030										9,980
		1,076,328	2,133,540	922,644										
和歌山県		43,470	1,465								4,739	12,037	25,636	87,347
		13,582,674	518,292								1,608,120	3,913,434	6,671,257	26,293,777
広島県		10,895										7,460	20,950	39,305
		3,568,320										2,571,480	5,517,072	11,656,872
愛媛県		13,560	4,520	20							2,910	1,850	25,130	47,990
		4,091,148	971,352	2,160							497,394	539,352	7,065,792	13,167,198
福岡県		2,336	216	194			318	48		1,700	12,640	14,010	23,815	56,154
		805,560	77,760	296,406			1,064,880	61,452	400,626	427,356	2,499,790	3,598,344	5,410,973	14,643,147
佐賀県		2,515	2,765	500			189	673		2,080	4,680	8,120	10,912	34,593
		950,228	1,148,472	259,200			1,379,453	205,546	789,298	1,084,331	475,578	749,412	1,658,102	2,160,864
長崎県		7,270	3,160				79	369			175	270	1,983	13,306
		2,230,924	883,526				96,120	425,898	62,910	81,324	446,472	422,717		
熊本県		22,415	9,030				60	49		33,375	134,316	159,606	115,566	474,417
		6,804,756	1,997,028				50,890	42,336	7,493,094	19,371,128	29,858,619	19,645,643	85,263,494	
大分県						35								35
宮崎県						47,520				4,580	900			5,480
鹿児島県										808,056	125,496			933,552
							570	1,321	3,010	2,680	80	3,040	10,701	
沖縄県										622,847	450,695	18,144	453,492	3,015,544
							21,060	32,380	90	50	53,580			
その他外国										8,680,122	12,636	540		18,171,918
							2,730	1,480						4,210
みかん 合計数量		105,101	26,466	2,530		1,031	1,240	4,439	25,521	77,125	163,130	203,483	227,032	837,098
		33,109,938	7,729,970	1,181,844		1,678,019	1,464,956	3,067,136	12,242,503	18,507,053	25,377,581	42,239,339	47,371,565	193,969,904
みかん 合計金額														
みかん		120												35,647
みかん		31,104								15,949,602	15,980,706			31,104
みかん		120												35,767
みかん		31,104								15,949,602	15,980,706			31,104
みかん														1,225
みかん														405,378
みかん														192,530
みかん														64,912,578
みかん														17
みかん														5,508
みかん														204
みかん														73,980
みかん														166,483
みかん														52,094,359
みかん														360,459
みかん														117,491,803
みかん														100
みかん														37,800

品目	産地	1月	2月	3月	4月	5月	6月	7月	8月	9月	10月	11月	12月	総計
	佐賀県				180									180
	熊本県	930	840	6,320	4,910	1,580								25,272
	宮崎県	159,192	154,980	1,059,048	652,860	216,972								14,580
	鹿児島県	655	13,445	31,955	25,640								121	2,243,052
	鹿児島県	226,800	3,980,718	9,298,530	6,531,516								64,800	20,102,364
	鹿児島県	30	30	2,250	5,110	2,200								9,620
	沖縄県	152	7,776	6,804	463,428	986,958	479,196							1,944,162
	沖縄県	13,824		1,296										15,120
	あまなつかん 合計数量	1,082	1,525	19,815	39,295	32,330	2,300						121	96,468
	あまなつかん 合計金額	173,016	389,556	5,047,866	10,440,090	7,735,446	516,996						64,800	24,367,770
	いよかん	3,040	18,210	6,795										28,045
	佐賀県	915,948	4,106,916	1,586,412										6,609,276
	佐賀県	480	1,940											2,420
	いよかん 合計数量	131,436	482,760											614,196
	いよかん 合計金額	3,520	20,150	6,795										30,465
	はっさく	1,047,384	4,589,676	1,586,412										7,223,472
	和歌山県			950	50									1,000
	熊本県		1,830	1,410		5,400								124,524
	熊本県		371,736	227,988										3,240
	はっさく 合計数量	1,830	1,410	950	50									599,724
	はっさく 合計金額	371,736	227,988	119,124	5,400									724,248
	グレープフルーツ	17							9					26
	アメリカ	1,080							1,345					2,425
	アメリカ	2,102	3,588	5,033	4,006	2,556	152							17,437
	南アメリカ	725,760	1,116,904	1,445,580	1,271,484	856,548	17,280							5,433,556
	ニュージーランド					85			34					119
	メキシコ	1,377			969	2,108	85							32,508
	メキシコ	241,812			277,020	597,780	24,300		17					68
	南アフリカ								4,320					16,524
	南アフリカ													4,709
	その他外国	527	714	170										1,167,178
	イスラエル	120,852	132,311	29,074										282,237
	イスラエル	714	3,094	7,225	2,414	2,023	238							19,584
	グレープフルーツ 合計数量	176,537	756,195	1,793,513	596,052	563,782	68,040							1,096,200
	グレープフルーツ 合計金額	4,720	7,413	12,428	7,369	6,772	9,587	10,693	11,730	8,126	8,551	11,739	13,566	5,050,319
	レモン	1,264,961	2,006,490	3,268,167	2,144,556	2,042,410	2,328,998	2,586,287	2,801,801	1,854,090	1,904,905	2,628,175	3,223,908	28,054,748
	佐賀県													10
	佐賀県													9,072
	沖縄県													30
	沖縄県	281	30					46		65	255	248	122	28,965
	沖縄県	136,636	6,966					36,180	41,310	121,014	103,248	55,523	500,877	1,047

品目	産地	1月	2月	3月	4月	5月	6月	7月	8月	9月	10月	11月	12月	総計
	アメリカ	10,268	8,194	20,901	12,544	10,746	6,970	4,063					11,016	84,702
		4,142,168	3,071,240	7,735,511	5,983,729	4,674,802	3,065,915	1,603,865					5,326,452	35,603,682
	南アメリカ	1,003						7,225	9,571	7,684	10,370	16,966	6,341	59,160
		332,100						2,927,545	3,783,294	2,466,428	2,871,892	4,859,374	2,108,808	19,349,441
	ニュージーランド					34								34
						16,632								16,632
	メキシコ				204	357								561
					91,800	157,032								248,832
	オーストラリア												272	272
							2,647	2,509	2,198	1,020	640	674	78,192	78,192
	南アメリカ						816,750	816,880	754,056	311,040	185,760	217,728	311,040	10,708
							13,797	13,797	11,815	8,769	11,295	17,898	18,771	156,524
	レモン 合計数量	11,552	8,224	20,901	12,748	11,137	9,617	7,225	2,009	1,139	1,884	3,221	2,980	24,610
	レモン 合計金額	4,610,904	3,078,206	7,735,511	6,075,529	4,848,466	3,882,665	5,348,290	4,573,530	2,818,778	3,207,631	5,189,422	7,880,015	59,248,947
	ライム							4	2					6
							2,160	1,296						3,456
	フィリピン				20									20
					15,552									15,552
	メキシコ	1,587	1,438	2,646	2,011	2,094	1,531	2,046	2,007	1,139	1,884	3,221	2,980	24,584
		1,268,039	1,173,744	2,137,968	1,571,724	1,603,800	1,185,581	1,582,481	1,544,681	875,556	1,450,656	2,516,184	2,291,946	19,202,360
	ライム 合計数量	1,587	1,438	2,646	2,031	2,094	1,531	2,050	2,009	1,139	1,884	3,221	2,980	24,610
	ライム 合計金額	1,268,039	1,173,744	2,137,968	1,587,276	1,603,800	1,185,581	1,584,641	1,545,977	875,556	1,450,656	2,516,184	2,291,946	19,221,368
	シークアサー	6,757	4,097	951	235		74	3,089	7,428	7,404	5,863	4,101	4,491	44,490
		2,179,275	1,003,310	324,151	60,966		75,276	1,111,266	2,317,258	2,082,276	2,029,023	1,345,421	1,239,290	13,767,512
	シークアサー 合計数量	6,757	4,097	951	235		74	3,089	7,428	7,404	5,863	4,101	4,491	44,490
	シークアサー 合計金額	2,179,275	1,003,310	324,151	60,966		75,276	1,111,266	2,317,258	2,082,276	2,029,023	1,345,421	1,239,290	13,767,512
	カーブチャー								80	577	8,962	404		10,023
									12,744	170,521	2,056,255	99,684		2,339,204
	カーブチャー 合計数量								80	577	8,962	404		10,023
	カーブチャー 合計金額								12,744	170,521	2,056,255	99,684		2,339,204
	オート	162					150		35	55		727	812	1,941
		27,227					27,000		5,670	7,830		159,008	279,353	506,088
	オート 合計数量	162					150		35	55		727	812	1,941
	オート 合計金額	27,227					27,000		5,670	7,830		159,008	279,353	506,088
	ぶんたん												7	7
													1,620	1,620
	ぶんたん 合計数量												7	7
	ぶんたん 合計金額												1,620	1,620
	きんかん	496	502	54								165		1,217
		400,335	365,472	62,424								194,724		1,022,955
	鹿児島	3,329	6,617	792								333		7,367
		1,609,221	2,230,483	310,392								190,901		6,873,760
	沖縄県	5										26		31
		972										23,436		24,408
	きんかん 合計数量	3,830	7,119	846								524		19,686
	きんかん 合計金額	2,010,528	2,595,955	372,816								409,061		7,921,123
	たんかん		595	5,780	410									6,785
			132,732	1,775,736	117,072									2,025,540

品目	産地	1月	2月	3月	4月	5月	6月	7月	8月	9月	10月	11月	12月	総計
沖縄県		128,909	188,300	45,574	744							168	7,085	370,780
	合計数量	44,229,001	41,715,367	9,527,404	211,464							51,322	3,862,588	99,597,146
たんかん		128,909	188,895	51,354	1,154							168	7,085	377,565
	合計金額	44,229,001	41,848,099	11,303,140	328,536							51,322	3,862,588	101,622,686
セミノーレ			1,441	11,151	14,315	98								38,020
	合計金額		550,195	3,589,704	4,425,862	4,121,151	36,288							12,723,200
オーストリア										850	255	17		1,122
	合計数量									232,200	43,416	3,456		279,072
セミノーレ			1,441	11,151	14,315	98				850	255	17		39,142
	合計金額		550,195	3,589,704	4,425,862	4,121,151	36,288			232,200	43,416	3,456		13,002,272
マーコット		460	2,063										55	2,578
	合計金額	151,524	686,340										17,064	854,928
アメリカ				2,710	2,880	4,620	3,260							13,470
	合計金額			1,400,004	1,488,240	2,306,880	1,467,936							6,663,060
フィリピン							100							100
	合計数量						45,360							45,360
マーコット		460	2,063	2,710	2,880	4,620	3,360						55	16,148
	合計金額	151,524	686,340	1,400,004	1,488,240	2,306,880	1,513,296						17,064	7,563,348
その他柑橘類						530								530
	合計金額					129,060								129,060
和歌山県			1,205	10,545	4,615	930								17,295
	合計数量		425,196	3,619,404	1,748,736	374,220								6,167,556
愛媛県		360		3,600	4,356	2,215							30	10,561
	合計金額	117,720		1,193,076	1,755,346	735,869							32,400	3,834,411
福岡県			85	1,447	455									1,987
	合計金額		42,984	395,010	116,694									554,688
佐賀県			760	380	4,366	2,330								7,836
	合計金額		314,172	139,320	1,779,732	859,032								3,092,256
長崎県		490	6,760	1,990										9,240
	合計金額	145,800	1,885,896	527,904										2,559,600
熊本県		3,530	6,395	7,058	975	575							400	18,933
	合計金額	986,472	1,978,333	2,074,583	273,888	284,580							185,760	5,783,616
大分県		1,090	400										150	1,640
	合計金額	344,715	111,845										44,010	500,570
宮崎県													80	80
	合計金額												12,096	12,096
鹿児島県		2,210	390	1,905	1,870								716	7,091
	合計金額	738,828	185,976	852,120	471,798								228,963	2,477,585
沖縄県		4,976	30	33						23	2,873	6,305	8,630	22,902
	合計金額	1,279,259	4,860	10,692			2,754	5,659	739,158	1,510,693	2,954,059	6,507,134		6,507,134
アメリカ				153	270	136								559
	合計金額			46,656	139,320	21,384								207,360
オーストリア							1,060	3,580	5,229	7,191	5,866	1,683		24,609
	合計金額						514,620	1,656,396	1,731,996	2,350,944	1,516,633	172,260		7,942,849
その他外国							20							20
	合計金額						6,480							6,480
その他柑橘類		12,656	16,025	27,111	16,907	6,716	1,060	3,600	5,252	7,223	8,739	7,988	10,006	123,283
	合計金額	3,612,794	4,949,262	8,858,765	6,285,514	2,404,145	514,620	1,662,876	1,734,750	2,356,603	2,255,791	1,682,953	3,457,188	39,775,261

上段:数量(kg)、下段:金額(円)

品目	産地	1月	2月	3月	4月	5月	6月	7月	8月	9月	10月	11月	12月	総計
りんご	青森県	51,210	64,508	53,600	84,570	96,510	79,420	78,220	105,760	35,886	49,507	57,850	46,940	803,981
		17,750,286	20,948,695	16,312,119	24,810,918	28,832,371	31,476,449	29,830,994	29,830,994	45,153,958	12,896,248	20,721,410	25,197,167	22,126,975
	岩手県												500	500
	山形県											243,000	243,000	243,000
												222	656	878
	福島県										1,340	97,675	192,046	289,721
											557,388	1,660	300	3,300
	長野県								570	3,970	7,293	429	4,062	13,831,67
									125,928	948,240	3,065,591	339,704	1,868,886	6,348,349
	ニュージーランド						180		1,305	8,676				10,161
							66,766		252,526	1,373,626				1,692,918
りんご 合計数量		51,210	64,508	53,600	84,570	96,510	79,600	78,220	107,635	48,532	58,140	60,661	51,958	835,144
りんご 合計金額		17,750,286	20,948,695	16,312,119	24,810,918	28,832,371	31,543,215	29,830,994	45,532,412	15,218,114	24,344,389	26,580,205	24,311,027	306,014,745
梨	北海道									1,539				1,539
										665,809				665,809
	青森県										110			110
											3,564			3,564
	秋田県									1,019	231			1,250
									559,159	121,921				681,080
	山形県								338		192	2,534	345	3,409
									176,688	102,384	1,303,140	187,855		1,770,067
	福島県										749			749
											348,861			348,861
	新潟県											90	150	240
												60,048	99,360	159,408
	長野県									576				576
										272,484				272,484
	鳥取県									7,215	2,095		180	9,490
									2,425,432	881,906	93,701			3,401,039
	福岡県								3,010	8,420	180	1,095	1,605	14,810
									227,340	1,616,652	4,303,908	89,640	680,832	7,632,069
	佐賀県								140	2,960				3,290
									104,004	113,184	1,001,732			1,218,920
	熊本県								2,818	21,775	3,015	110		36,408
									1,658,048	12,293,554	4,212,875	1,645,498	65,016	19,874,991
	大分県									780	14,200	2,120	1,310	18,760
		350								402,408	6,962,436	1,275,804	586,365	9,356,397
梨 合計数量		129,384							3,458	24,975	31,537	6,129	3,410	90,631
梨 合計金額		129,384							1,989,392	14,023,390	10,156,210	3,478,541	1,587,277	45,384,689
かき	新潟県										1,111			1,111
											386,856			386,856
	長野県	73	159											232
		231,336	495,720											727,056
	奈良県										42,060	28,427	9,000	79,487
											13,399,987	12,173,220	3,546,720	29,119,927
	和歌山県									3,423	58,661	9,960		72,044
										1,708,182	18,559,761	4,113,666		24,381,609

品目	産地	1月	2月	3月	4月	5月	6月	7月	8月	9月	10月	11月	12月	総計
	愛媛県											2,910	1,620	4,530
	福岡県	1,160	500							489		1,198,325	533,326	1,731,651
かき 合計数量		552,096	205,200							293,922		6,983,896	3,732,674	11,767,788
かき 合計金額		1,233	659							3,912		101,832	24,080	192,093
干がき	福岡県	783,432	700,920							2,002,104		24,469,107	7,812,720	68,114,887
			44	9										53
	山梨県		74,909	16,416										91,325
												6		6
	和歌山県	23	8									15,120		15,120
		64,152	20,520											84,672
	熊本県	34												34
		66,528										58	1,105	1,197
干がき 合計数量		57	52	9								82,944	1,577,622	1,727,094
干がき 合計金額		130,680	95,429	16,416								64	1,105	1,287
びわ	長崎県					71						98,064	1,577,622	1,918,211
						102,524								71
	鹿児島県				75									102,524
					125,928									75
	沖縄県		30	253	44									327
			39,895	282,235	37,714									359,844
びわ 合計数量		30	30	253	119	71								473
びわ 合計金額		39,895	39,895	282,235	163,642	102,524								588,296
もも	青森県								236	756				992
									238,874	648,540				887,414
	山形県								3,229	4,005				7,234
									2,905,773	3,299,573				6,205,346
	福島県						12	1,877	2,335	193				4,417
							15,552	1,687,090	1,786,947	168,048				3,657,637
	新潟県								466					466
									531,468					531,468
	山梨県						1,272	7,257	1,431	230				10,190
							1,215,713	5,485,328	937,408	103,140				7,741,589
	長野県							96	2,938	1,274				4,308
								108,918	1,994,599	708,232				2,811,749
	和歌山県						35	92						127
							30,240	74,520						104,760
	福岡県							60						173
					2	111								305,953
	熊本県				5,184	220,320	80,449							3,172
														2,459,279
	沖縄県							26						26
								7,992						7,992
もも 合計数量				2	111	111	4,577	9,322	10,635	6,458				31,105
もも 合計金額				5,184	220,320	3,809,225	7,355,856	8,395,069	4,927,533					24,713,187
やまもも	沖縄県					61								61
						109,286								109,286

品目	産地	1月	2月	3月	4月	5月	6月	7月	8月	9月	10月	11月	12月	総計
やまもも 合計数量				61										61
やまもも 合計金額				109,286										109,286
プラム	福島県					56	108							164
	山梨県				84	516	5							605
	長野県				58,320	399,772	4,320							462,412
	和歌山県					390	310,608							390
	和歌山県				245									245
	福岡県		123		829	415								1,367
	佐賀県		90		165,780	737,554	318,471							1,221,805
	熊本県			102,384										90
	熊本県				595									102,384
	熊本県				327,262									595
	大分県				208	197	84							327,262
	大分県				206,507	154,440	59,184							489
	鹿児島県				14,168	200								420,131
	鹿児島県				6,024,046	85,806								14,368
	沖縄県		265		888									6,109,852
	沖縄県		292,906		667,808									1,153
プラム 合計数量			478		1,826	89								960,714
プラム 合計金額			561,070		8,204,427	1,355,497	63,504							19,466
さくらんぼ	山形県				447	100								10,184,498
	山形県				899,510	121,824								547
	アメリカ		48	186	46									1,021,334
	アメリカ		92,145	342,792	66,096									280
さくらんぼ 合計数量			48	633	146									501,033
さくらんぼ 合計金額			92,145	1,242,302	187,920									827
いちじく	福岡県				6	43								1,522,367
	福岡県				13,392	11,232								49
	熊本県		12		30									24,624
	熊本県		21,190		13,932									42
いちじく 合計数量			12		73									35,122
いちじく 合計金額			21,190		13,392	25,164								91
ブルーベリー	千葉県		15	25										59,746
	千葉県		41,040	62,100										40
ブルーベリー 合計数量			15	25										103,140
ブルーベリー 合計金額			41,040	62,100										40
ブルーーン	青森県							120						103,140
	青森県							126,144						120
ブルーーン 合計数量								120						126,144
ブルーーン 合計金額								126,144						120
くり	大分県							20						126,144
	大分県							14,796						20
	宮崎県								52					14,796
	宮崎県								36,504					52
	宮崎県													36,504

品目	産地	1月	2月	3月	4月	5月	6月	7月	8月	9月	10月	11月	12月	総計
くり合計数量									52	20				72
くり合計金額									36,504	14,796				51,300
ぶどう	青森県	125	1,030	190								100	565	2,010
		68,580	516,780	106,704								66,960	317,628	1,076,652
	山形県					231			1,418					1,649
						152,583			1,803,168					1,955,751
	山梨県				4				137	297	81			519
					30,240				433,512	700,380	124,200			1,288,332
	長野県				39	66			753	3,345	2,506	199	100	7,008
					68,688	88,258			937,872	5,400,864	4,603,068	556,740	368,388	12,023,878
	大阪府				171	368			60					599
					329,444	526,338			90,720					946,502
	島根県				20				52					72
					27,000				67,954					94,954
	岡山県									60	16			76
										136,566	37,692			174,258
	福岡県				557	2,005		5,828	11,392	1,836	141	145		21,904
					1,322,352	3,519,224		6,760,879	12,674,197	2,621,677	228,269	152,712		27,279,310
	佐賀県				75	50			78					203
					164,938	76,205			33,696					274,839
	熊本県					1,550			50					1,600
						1,831,031			120,442					1,951,473
	宮崎県				38									38
					76,205									76,205
	アメリカ	5,597	440	8					3,710	4,926	5,302	5,050	4,963	29,996
		3,016,019	110,160	5,184					2,825,496	3,544,452	3,676,320	3,371,760	3,289,842	19,839,233
	南アメリカ	407	5,684	8,687		1,705	2,500	1,988						22,557
		306,072	3,956,148	4,630,716		777,708	1,107,540	839,160						12,392,579
	ニュージーランド				18	45								63
						9,288		31,860						41,148
	メキシコ				115	1,588			207	222				2,132
						52,920		1,167,696	144,072	153,900				1,518,598
	オーストラリア			260	7,314	6,093	3,227	504						17,398
				117,180	3,506,004	3,088,692	1,598,940	273,348						8,584,164
ぶどう合計数量		6,129	7,154	9,145	8,900	8,564	8,371	11,962	17,745	10,686	8,046	5,494	5,628	107,824
ぶどう合計金額		3,390,671	4,583,088	4,859,784	4,281,239	5,554,484	7,145,484	11,379,694	18,972,455	12,557,839	8,669,549	4,148,172	3,975,858	89,517,866
いちご	茨城県											2	4	6
												4,666	13,608	18,274
	栃木県												49	49
													150,559	150,559
	福岡県	2,370	2,565	1,981	150	22						16	458	7,562
		4,183,812	4,568,336	3,745,287	278,597	41,040						47,520	1,164,608	14,029,200
	佐賀県	379	1,446	833	103									2,823
		508,723	1,915,316	963,662	20,520									3,535,553
	長崎県	135												135
		237,600												237,600
	熊本県	217	8	165	43	3							12	448
		199,238	10,886	180,814	34,560	2,700							21,600	449,798

品目	産地	1月	2月	3月	4月	5月	6月	7月	8月	9月	10月	11月	12月	総計
	宮崎県	11,214	7,288	12,468	2,924	898						301	1,718	36,811
		16,156,843	10,324,165	16,234,246	4,000,719	1,318,766						747,738	4,307,703	53,090,180
	鹿児島県	3,839	7,103	7,874	2,854	1,309							790	23,769
		5,502,945	9,107,998	9,389,956	3,014,950	1,461,153							1,661,224	30,138,226
	沖縄県		12	18									21	51
		19,440	19,440	29,160									40,824	89,424
いちご 合計数量		18,154	18,422	23,339	6,074	2,232						319	3,114	71,654
いちご 合計金額		26,789,161	25,946,141	30,543,125	7,349,346	2,823,659						799,924	7,487,458	101,738,814
メロン	北海道							304	1,920	656	1,648			4,528
				250,128	1,276,582	317,736	1,070,388							2,914,834
	青森県			640	3,953	664								5,257
				321,894	2,051,028	304,992								2,677,914
	山形県							124						124
								75,060						75,060
	茨城県				1,730				3,252			106		5,430
					702,000				2,050,596			39,204		3,062,664
	千葉県							210						210
								146,988						146,988
	静岡県	9			64			9	24		30	9		145
		8,986			60,912			18,360	23,328		30,024	10,908		152,518
	愛知県							1,045	176					1,221
								541,231	85,968					627,199
	福岡県	24												24
		10,692												10,692
	長崎県			470	120				455	487	1,069	1,123	72	3,796
				151,740	31,104				207,036	292,788	630,180	550,368	36,180	1,899,396
	熊本県	1,243	680		320	2,374	4,083	4,010	4,996	584	293	1,455	2,168	22,206
		517,320	621,972	1,782,000	828,306	1,694,250	1,916,568	2,353,655	238,896	152,496	701,028	800,280	800,280	10,002,971
	宮崎県		662	434	31	216	75		40				48	1,506
			395,712	499,068	23,220	116,748	35,640		20,736				41,472	1,132,596
	鹿児島県	1,176	688	921	1,006	1,512	913	519					163	6,898
		478,764	449,496	939,600	853,427	915,948	464,130	208,008					91,908	4,401,281
	沖縄県	3,893	864		1,424	2,787	621	168	16	210	527		1,128	11,638
		2,248,020	410,292	1,112,832	1,499,904	41,364	13,424	19,764	46,321	1,090,044	6,483,045			6,483,045
	アメリカ								2,020	1,495	1,310			4,825
									805,032	515,700	495,180			1,815,912
	南アメリカ					30								30
						11,340								11,340
	メキシコ		452	592	50	1,970	1,550	1,060	50	20				5,744
		198,720	220,752	18,900	686,232	495,072	404,482	19,980	15,552					2,059,690
	オーストラリア	1,892	2,138	1,244	54						1,432	3,666	4,072	14,498
		647,287	563,037	425,088	20,628						596,268	1,362,204	1,450,332	5,064,844
	その他外国			1,495	3,066	830	450							5,841
				533,315	1,139,519	311,040	136,620							2,120,494
メロン 合計数量		8,237	5,484	5,156	6,135	9,719	9,422	7,965	16,902	4,116	6,775	6,359	7,651	93,921
メロン 合計金額		3,911,069	2,639,229	2,769,563	3,438,742	4,369,518	3,569,076	3,821,083	8,895,021	1,705,428	3,366,781	2,663,712	3,510,216	44,659,438
すいか	北海道							840	10,213	4,380				15,433
								239,274	3,818,383	963,252				5,020,909

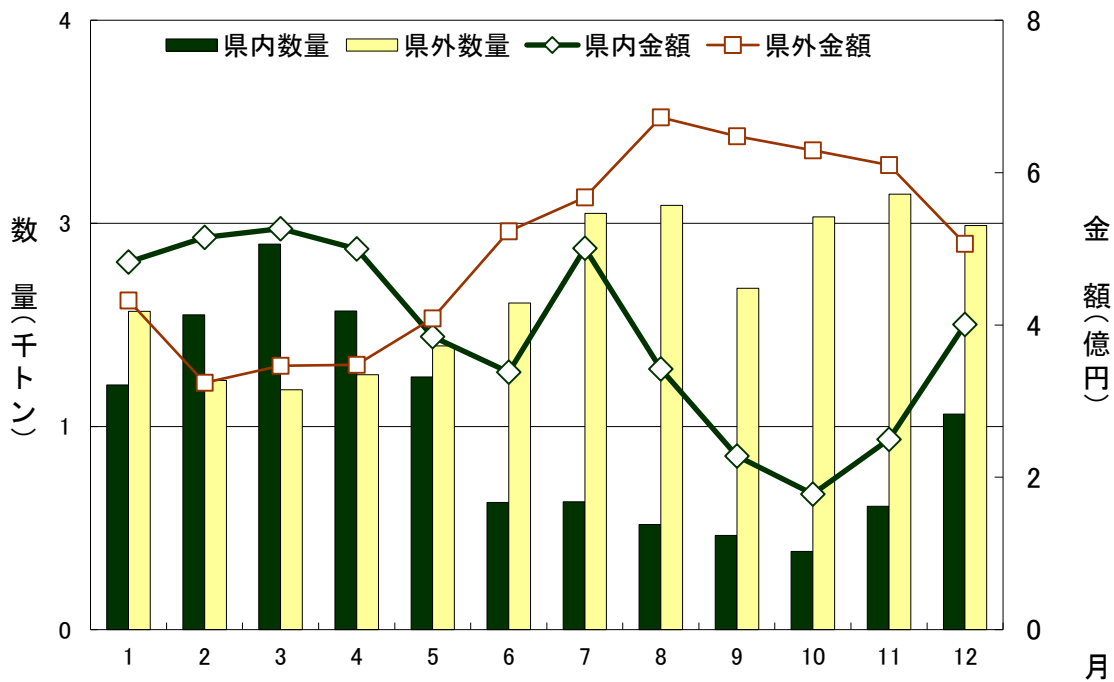
品目	産地	1月	2月	3月	4月	5月	6月	7月	8月	9月	10月	11月	12月	総計
	秋田県						4,992		4,992					4,992
	山形県						1,844,446		1,844,446					1,844,446
	茨城県						5,524	7,378	5,524	7,378				12,902
	千葉県						1,261,181	337,068	1,261,181	337,068				1,598,249
	石川県						856	560	856	560		14,580		14,580
	福井県						187,056	150,336	187,056	150,336				337,392
	岐阜県						1,120	4,208	1,120	4,208				8,016
	静岡県						331,776	1,207,008	331,776	1,207,008				1,994,652
	長野県						2,762		2,762					2,762
	山梨県						93,074		93,074					93,074
	東京都						9		9					9
	神奈川県						3,996		3,996					3,996
	新潟県						984	1,178	984	1,178		186		2,778
	富山県						138,996	167,184	138,996	167,184		45,360		588,200
	石川県						3,116	21,328	3,116	21,328		100		217,684
	福井県						839,106	5,586,476	839,106	5,586,476		23,760	43,416	40,487,315
	大分県						3,702		3,702					3,702
	鹿児島県						420	1,710	420	1,710				781,812
	沖縄県						131,495	473,505	131,495	473,505				96,231
	宮崎県						53,224	49,176	53,224	49,176				16,403,825
	鹿児島県						4,262	2,931	4,262	2,931				301,523
	沖縄県						726,948	572,076	726,948	572,076				69,207,955
	宮崎県						4,262	2,931	4,262	2,931				15,038
	鹿児島県						726,948	572,076	726,948	572,076				3,692,844
	宮崎県						209	227	209	227				667,508
	鹿児島県						73,683	82,335	73,683	82,335				13,786
	沖縄県						17,511	19,669	17,511	19,669				3,126,816
	宮崎県						4,395,685	4,816,773	4,395,685	4,816,773				6,920,955
	鹿児島県						1,500	1,092	1,500	1,092				15,038
	宮崎県						209	227	209	227				14,244
	鹿児島県						73,683	82,335	73,683	82,335				3,692,844
	沖縄県						17,511	19,669	17,511	19,669				667,508
	宮崎県						4,395,685	4,816,773	4,395,685	4,816,773				138,376,405
	鹿児島県						1,500	1,092	1,500	1,092				25,001
	宮崎県						209	227	209	227				1,902
	鹿児島県						73,683	82,335	73,683	82,335				2,503
	沖縄県						17,511	19,669	17,511	19,669				713,649
	宮崎県						4,395,685	4,816,773	4,395,685	4,816,773				1,223,243
	鹿児島県						1,500	1,092	1,500	1,092				16,042
	宮崎県						209	227	209	227				225,030
	鹿児島県						73,683	82,335	73,683	82,335				16,042
	沖縄県						17,511	19,669	17,511	19,669				4,108,503
	宮崎県						4,395,685	4,816,773	4,395,685	4,816,773				56,767,699
	鹿児島県						1,500	1,092	1,500	1,092				2,484
	宮崎県						209	227	209	227				20,744
	鹿児島県						73,683	82,335	73,683	82,335				760,104
	沖縄県						17,511	19,669	17,511	19,669				6,690
	宮崎県						4,395,685	4,816,773	4,395,685	4,816,773				1,436,065
	鹿児島県						1,500	1,092	1,500	1,092				1,436,065
	宮崎県						209	227	209	227				1,916,140
	鹿児島県						73,683	82,335	73,683	82,335				31,447,382
	沖縄県						17,511	19,669	17,511	19,669				407,377,050
	宮崎県						4,395,685	4,816,773	4,395,685	4,816,773				31,447,382
	鹿児島県						1,500	1,092	1,500	1,092				168,409
	宮崎県						209	227	209	227				21,930,605
	鹿児島県						73,683	82,335	73,683	82,335				168,409
	沖縄県						17,511	19,669	17,511	19,669				37,029,638
	宮崎県						4,395,685	4,816,773	4,395,685	4,816,773				481,109,186
	鹿児島県						1,500	1,092	1,500	1,092				322,110
	宮崎県						209	227	209	227				5,174
	鹿児島県						73,683	82,335	73,683	82,335				2,422
	沖縄県						17,511	19,669	17,511	19,669				322,110
	宮崎県						4,395,685	4,816,773	4,395,685	4,816,773				111,688,746
	鹿児島県						1,500	1,092	1,500	1,092				20,910
	宮崎県						209	227	209	227				5,902,929
	鹿児島県						73,683	82,335	73,683	82,335				36,396
	沖縄県						17,511	19,669	17,511	19,669				54,321
	宮崎県						4,395,685	4,816,773	4,395,685	4,816,773				38,847
	鹿児島県						1,500	1,092	1,500	1,092				45,790
	宮崎県						209	227	209	227				102,189,276
	鹿児島県						73,683	82,335	73,683	82,335				8,656,487
	沖縄県						17,511	19,669	17,511	19,669				102,189,276
	宮崎県						4,395,685	4,816,773	4,395,685	4,816,773				8,656,487
	鹿児島県						1,500	1,092	1,500	1,092				168,409
	宮崎県						209	227	209	227				177,968
	鹿児島県						73,683	82,335	73,683	82,335				168,409
	沖縄県						17,511	19,669	17,511	19,669				39,577,596
	宮崎県						4,395,685	4,816,773	4,395,685	4,816,773				37,029,638
	鹿児島県						1,500	1,092	1,500	1,092				481,109,186
	宮崎県						209	227	209	227				322,110
	鹿児島県						73,683	82,335	73,683	82,335				5,174
	沖縄県						17,511	19,669	17,511	19,669				322,110
	宮崎県						4,395,685	4,816,773	4,395,685	4,816,773				111,688,746
	鹿児島県						1,500	1,092	1,500	1,092				20,910
	宮崎県						209	227	209	227				5,902,929
	鹿児島県						73,683	82,335	73,683	82,335				36,396
	沖縄県						17,511	19,669	17,511	19,669				54,321
	宮崎県						4,395,685	4,816,773	4,395,685	4,816,773				38,847
	鹿児島県						1,500	1,092	1,500	1,092				45,790
	宮崎県						209	227	209	227				102,189,276
	鹿児島県						73,683	82,335	73,683	82,335				8,656,487
	沖縄県						17,511	19,669	17,511	19,669				102,189,276
	宮崎県						4,395,685	4,816,773	4,395,685	4,816,773				8,656,487
	鹿児島県						1,500	1,092	1,500	1,092				168,409
	宮崎県						209	227	209	227				21,930,605
	鹿児島県						73,683	82,335	73,683	82,335				168,409
	沖縄県						17,511	19,669	17,511	19,669				37,029,638
	宮崎県						4,395,685	4,816,773	4,395,685	4,816,773				481,109,186
	鹿児島県						1,500	1,092	1,500	1,092				322,110
	宮崎県						209	227	209	227				5,174
	鹿児島県						73,683	82,335	73,683	82,335				2,422

品目	産地	1月	2月	3月	4月	5月	6月	7月	8月	9月	10月	11月	12月	総計
	フィリピン				45	50	5	20	16,330					140
	パパイア 合計数量	1,641	1,012	926	663	343	351	952	1,568	2,278	3,378	3,868	1,492	112,752
	パパイア 合計金額	1,360,476	927,288	1,029,996	883,509	519,643	498,296	1,022,522	1,196,770	1,799,604	2,391,520	2,447,766	1,523,124	15,600,514
	マンゴー				9									9
	宮崎県				38,880									38,880
	鹿児島県				119	666	77							862
	鹿耳島県				417,204	1,958,256	126,036							2,501,496
	沖縄県				63	239	36,675	278,569	84,790	19,512	5,530			425,398
	ブラジル				249,156	1,154,736	74,800,287	312,521,809	107,176,522	17,453,394	14,539,500			527,895,404
	アメリカ										130	460	520	1,110
											195,480	644,760	631,908	1,472,148
											200			200
											314,005			314,005
	フィリピン					50								50
						26,460								26,460
	メキシコ				25	258	524	645	133	120				1,705
					31,320	278,856	560,072	562,680	124,740	116,640				1,674,308
	オーストラリア				60									60
					12,031									12,031
	その他外国				708	244	375	172	250	250	450	490		2,739
					942,538	362,626	514,971	198,180	290,790	290,790	736,560	686,880		3,768,401
	マンゴー 合計数量	788	244	400	621	1,489	37,447	278,569	85,173	19,632	5,860	910	1,010	432,133
	マンゴー 合計金額	954,569	362,626	546,291	1,182,276	3,699,524	75,524,859	312,521,809	107,592,052	17,570,034	15,048,985	1,381,320	1,318,788	537,703,133
	キウイ										245	1,500		1,745
	栃木県										114,156	746,237		860,393
	山梨県										288			288
											126,360			126,360
	和歌山県				152		1,152	1,108						2,412
					92,448		640,656	572,724						1,305,828
	愛媛県				250	812	400	380						1,842
					115,074	469,746	205,200	239,328						1,029,348
	福岡県				1,920	4,472	8,342	4,405			538	1,013		20,690
					1,236,943	2,830,059	4,668,224	2,583,171			284,904	612,792		12,216,093
	佐賀県				210						210	360		780
					139,320						90,720	147,744		377,784
	大分県													3,352
					2,080	1,272								3,352
					1,072,008	647,460								1,719,468
	ニュージーランド				6,735	1,641					13,510	10,321	6,764	130,192
					4,033,605	767,416					8,523,978	6,303,151	4,142,671	83,482,493
	オーストラリア				276					280				556
					196,398					156,060				352,458
	キウイ 合計数量	9,267	9,005	11,166	11,254	16,610	16,556	19,065	19,259	14,926	13,510	11,602	9,637	161,857
	キウイ 合計金額	5,617,390	5,139,229	6,161,540	7,216,046	11,115,684	10,910,031	12,076,329	12,433,683	9,531,520	8,523,978	6,919,291	5,649,444	101,450,225
	レイシ					51	480	12						543
						121,014	1,204,913	26,676						1,352,603
	レイシ 合計数量					51	480	12						543
	レイシ 合計金額					121,014	1,204,913	26,676						1,352,603

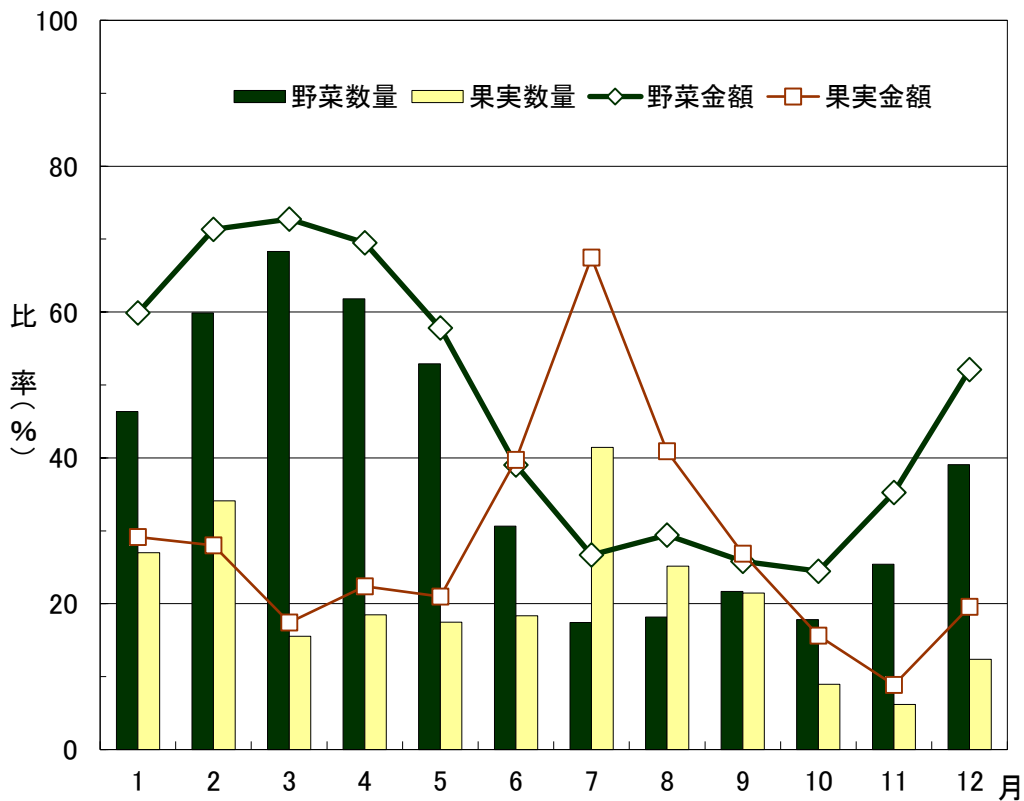
品目	産地	1月	2月	3月	4月	5月	6月	7月	8月	9月	10月	11月	12月	総計
コロンシ	沖縄県	2,493	3,344	2,547	188	2	249	743	743	1,908	1,749	2,685	3,766	19,674
コロンシ 合計数量		2,246,204	1,656,734	1,871,641	325,458	7,560	334,260	667,462	667,462	1,061,111	1,246,729	2,315,100	2,506,627	14,438,886
コロンシ 合計金額		2,493	3,344	2,547	188	2	249	743	743	1,908	1,749	2,685	3,766	19,674
クアバ	沖縄県	2,246,204	1,656,734	1,871,641	325,458	7,560	334,260	667,462	667,462	1,061,111	1,246,729	2,315,100	2,506,627	14,438,886
クアバ 合計数量		11	134	134	318	120	387	3271	3,271	2,356	105	45	11	6,782
クアバ 合計金額		1,987	1,987	94,219	328,744	173,857	20,439	238,531	1,680,950	1,803,863	69,719	61,560	17,388	4,491,257
グアバ	沖縄県	1,987	1,987	94,219	328,744	173,857	20,439	238,531	1,680,950	1,803,863	69,719	61,560	17,388	4,491,257
グアバ 合計数量		3	34	34	13	8	3	34	13	13	8	8	24	58
グアバ 合計金額		186	186	186	186	186	186	186	186	186	186	186	186	186
アボガド	南アメリカ	186	186	186	186	186	186	186	186	186	186	186	186	186
アボガド 合計数量		117,180	117,180	117,180	117,180	117,180	117,180	117,180	117,180	117,180	117,180	117,180	117,180	117,180
アボガド 合計金額		300	300	300	300	300	300	300	300	300	300	300	300	300
メキシコ	メキシコ	8,862	11,346	13,308	12,360	10,530	11,256	7,242	8,178	8,142	8,754	8,874	9,558	118,410
メキシコ 合計数量		3,384,645	4,305,571	5,987,759	6,463,096	6,394,464	6,732,504	4,008,960	4,237,240	3,938,101	4,499,399	4,443,645	4,512,024	58,907,408
メキシコ 合計金額		8,862	11,346	13,308	12,360	10,530	11,256	7,242	8,178	8,142	8,754	8,874	9,558	118,410
その他の外国	その他の外国	8,862	11,346	13,308	12,360	10,530	11,256	7,242	8,178	8,142	8,754	8,874	9,558	118,410
その他の外国 合計数量		3,384,645	4,305,571	5,987,759	6,463,096	6,394,464	6,732,504	4,008,960	4,237,240	3,938,101	4,499,399	4,443,645	4,512,024	58,907,408
その他の外国 合計金額		8,862	11,346	13,308	12,360	10,530	11,256	7,242	8,178	8,142	8,754	8,874	9,558	118,410
レンプ	沖縄県	3,384,645	4,305,571	5,987,759	6,463,096	6,394,464	6,732,504	4,008,960	4,237,240	3,938,101	4,499,399	4,443,645	4,512,024	58,907,408
レンプ 合計数量		72	72	72	72	72	72	72	72	72	72	72	72	72
レンプ 合計金額		179	179	179	179	179	179	179	179	179	179	179	179	179
カニステル	沖縄県	263	202	282	418	346	353	131	145	23	4	10	10	733
カニステル 合計数量		74,639	52,027	135,470	279,002	127,451	121,900	34,020	34,020	34,020	34,020	34,020	34,020	34,020
カニステル 合計金額		263	202	282	418	346	353	131	145	23	4	10	10	733
アセロラ	沖縄県	74,639	52,027	135,470	279,002	127,451	121,900	34,020	34,020	34,020	34,020	34,020	34,020	34,020
アセロラ 合計数量		42	42	42	42	42	42	42	42	42	42	42	42	42
アセロラ 合計金額		179	179	179	179	179	179	179	179	179	179	179	179	179
果実ジュース類	沖縄県	6	6	6	6	6	6	6	6	6	6	6	6	6
果実ジュース類 合計数量		11,340	11,340	11,340	11,340	11,340	11,340	11,340	11,340	11,340	11,340	11,340	11,340	11,340
果実ジュース類 合計金額		6	6	6	6	6	6	6	6	6	6	6	6	6
その他の果実	鹿児島県	11,340	11,340	11,340	11,340	11,340	11,340	11,340	11,340	11,340	11,340	11,340	11,340	11,340
その他の果実 合計数量		12	12	12	12	12	12	12	12	12	12	12	12	12
その他の果実 合計金額		45,360	45,360	45,360	45,360	45,360	45,360	45,360	45,360	45,360	45,360	45,360	45,360	45,360
鹿儿島県	鹿児島県	12	12	12	12	12	12	12	12	12	12	12	12	12
鹿儿島県 合計数量		10	10	10	10	10	10	10	10	10	10	10	10	10
鹿儿島県 合計金額		45,360	45,360	45,360	45,360	45,360	45,360	45,360	45,360	45,360	45,360	45,360	45,360	45,360
沖縄県	沖縄県	3	137	238	178	1,703	623	327	121	36	20	8	8	3,394
沖縄県 合計数量		1,134	239,263	423,662	127,861	684,353	200,956	136,296	61,452	29,582	7,442	87	1,701	1,913,799
沖縄県 合計金額		200	200	200	200	200	200	200	200	200	200	200	200	200
アメリカ	アメリカ	83,647	-4,860											
アメリカ 合計数量		656	656	656	656	656	656	656	656	656	656	656	656	656
アメリカ 合計金額		68,040	68,040	68,040	68,040	68,040	68,040	68,040	68,040	68,040	68,040	68,040	68,040	68,040
フィリピン	フィリピン	525												
フィリピン 合計数量		100	100	100	100	100	100	100	100	100	100	100	100	100
フィリピン 合計金額		101,142	101,142	101,142	101,142	101,142	101,142	101,142	101,142	101,142	101,142	101,142	101,142	101,142
南アメリカ	南アメリカ	69,520												
南アメリカ 合計数量		25	25	25	25	25	25	25	25	25	25	25	25	25
南アメリカ 合計金額		19,440	19,440	19,440	19,440	19,440	19,440	19,440	19,440	19,440	19,440	19,440	19,440	19,440
タイ	タイ													
タイ 合計数量		12	12	12	12	12	12	12	12	12	12	12	12	12
タイ 合計金額		20,520	20,520	20,520	20,520	20,520	20,520	20,520	20,520	20,520	20,520	20,520	20,520	20,520

品目	産地	1月	2月	3月	4月	5月	6月	7月	8月	9月	10月	11月	12月	総計
	その他外国	20	230	450	310	170	480	100	200	250	400	600	3,210	
その他の果実 合計数量		10,368	81,756	152,820	94,522	48,600	65,750	35,640	71,280	89,100	142,560	213,840	1,006,236	
その他の果実 合計金額		728	157	468	653	815	807	221	252	370	550	920	7,954	
ハンションフルーツ	鹿児島県	164,301	244,771	505,418	300,121	778,875	283,900	202,046	97,092	174,528	285,207	522,629	3,687,052	
				82										82
	沖縄県	2,294	2,291	2,257	5,913	9,035	9,450	3,014	240	149	390	417	978	96,984
		2,957,028	2,906,204	4,406,000	9,518,007	10,701,644	8,958,352	3,502,732	651,974	397,375	789,340	1,222,128	2,380,482	48,391,266
	ハンションフルーツ 合計数量	2,294	2,291	2,257	5,913	9,117	9,450	3,014	240	149	390	417	978	36,510
	ハンションフルーツ 合計金額	2,957,028	2,906,204	4,406,000	9,518,007	10,798,628	8,958,352	3,502,732	651,974	397,375	789,340	1,222,128	2,380,482	48,488,250
	ドラゴンフルーツ	50	6	3	24	930	5,411	2,415	2,415	3,768	3,761	1,861	1,908	20,137
		91,584	12,420	1,620	32,476	622,869	2,737,551	1,902,458	1,902,458	3,447,997	2,301,351	1,522,854	1,333,713	14,006,893
	その他外国	133	212	297	563	286	414				270	540		3,093
		39,528	112,860	201,744	380,052	226,800	150,012	76,248			133,488	350,352		1,671,084
	ドラゴンフルーツ 合計数量	183	218	300	563	402	1,216	5,825	2,415	3,768	3,761	2,131	2,448	23,230
	ドラゴンフルーツ 合計金額	131,112	125,280	203,364	380,052	259,276	772,881	2,813,799	1,902,458	3,447,997	2,301,351	1,656,342	1,684,065	15,677,977
	アチモヤ	70	194	288	40	60				12	146	104	280	1,194
		112,320	262,035	355,860	94,608	112,428				12,096	257,364	263,412	508,788	1,978,911
	沖縄県	1,742	890	4,005	895	3			8	106	57	74	1,587	9,367
		3,077,763	1,657,335	6,502,843	1,972,620	4,968			5,184	95,472	65,178	197,424	3,993,408	17,572,195
	アチモヤ 合計数量	1,812	1,084	4,293	935	63			8	118	203	178	1,867	10,561
	アチモヤ 合計金額	3,190,083	1,919,370	6,858,703	2,067,228	117,396			5,184	107,568	322,542	460,836	4,502,196	19,551,106
	果実加工	175	175	175	225	275	50	50	250	50	175	100	300	2,000
		96,606	96,606	96,390	124,794	150,876	27,216	27,216	136,080	27,216	95,526	54,432	163,296	1,096,470
	果実加工 合計数量	175	175	175	225	275	50	50	250	50	175	100	300	2,000
	果実加工 合計金額	96,606	96,606	96,390	124,794	150,876	27,432	27,216	136,080	27,216	95,526	54,432	163,296	1,096,470

Ⅱ-14 県内・県外産地別取扱数量及び金額(月別)



Ⅱ-15 種類別県内産シェア(月別)



Ⅱ-16 県内産種類別品目順位

野菜

順位	品目	数量 (トン)	割合 (%)
1	キャベツ	2,746	18.1
2	レタス	2,139	14.1
3	ピーマン	1,499	9.9
4	きゅうり	1,293	8.5
5	ゴーヤー	1,282	8.5
6	とうがん	674	4.4
7	へちま	550	3.6
8	なす	525	3.5
9	トマト	501	3.3
10	にんじん	473	3.1
11	いんげん	391	2.6
12	かぼちゃ	390	2.6
13	オクラ	298	2.0
14	こまつな	280	1.8
15	らっきょう	181	1.2
16	パパイヤ(青物)	177	1.2
17	からしな	154	1.0
18	ほうれん草	143	0.9
19	野菜加工	141	0.9
20	ばれいしょ	123	0.8
	その他	1,197	7.9

順位	品目	金額 (千円)	割合 (%)
1	ゴーヤー	478,026	13.1
2	ピーマン	469,960	12.9
3	きゅうり	355,693	9.8
4	いんげん	256,984	7.1
5	キャベツ	227,340	6.2
6	レタス	175,043	4.8
7	オクラ	161,799	4.4
8	へちま	124,271	3.4
9	かぼちゃ	121,081	3.3
10	らっきょう	117,285	3.2
11	トマト	117,068	3.2
12	なす	113,827	3.1
13	野菜加工	98,258	2.7
14	にんじん	83,587	2.3
15	とうがん	72,671	2.0
16	こまつな	66,978	1.8
17	ミニトマト	52,155	1.4
18	ほうれん草	44,085	1.2
19	からしな	43,793	1.2
20	スイートコーン	39,321	1.1
	その他	421,815	11.6

果実

順位	品目	数量 (トン)	割合 (%)
1	マンゴー	425	24.3
2	たんかん	371	21.2
3	パインアツプル	322	18.4
4	すいか	302	17.2
5	みかん	54	3.1
6	シークァーサー	44	2.5
7	パッションフルーツ	36	2.1
8	天草みかん	36	2.0
9	バナナ	25	1.4
10	その他柑橘類	23	1.3
11	ドラゴンフルーツ	20	1.2
12	ゴレンシ	20	1.1
13	パパイヤ	18	1.0
14	メロン	12	0.7
15	カーブチー	10	0.6
16	アテモヤ	9	0.5
17	グアバ	7	0.4
18	その他の果実	3	0.2
19	マーコット	3	0.1
20	カニステル	2	0.1
	その他	6	0.4

順位	品目	金額 (千円)	割合 (%)
1	マンゴー	527,895	52.6
2	パインアツプル	111,689	11.1
3	たんかん	99,597	9.9
4	すいか	69,208	6.9
5	パッションフルーツ	48,391	4.8
6	みかん	18,172	1.8
7	アテモヤ	17,572	1.8
8	天草みかん	15,981	1.6
9	パパイヤ	15,488	1.5
10	ゴレンシ	14,439	1.4
11	ドラゴンフルーツ	14,007	1.4
12	シークァーサー	13,768	1.4
13	バナナ	9,194	0.9
14	その他柑橘類	6,507	0.6
15	メロン	6,483	0.6
16	グアバ	4,491	0.4
17	カーブチー	2,339	0.2
18	その他の果実	1,914	0.2
19	レイシ	1,353	0.1
20	プラム	961	0.1
	その他	4,521	0.5

Ⅱ-17 県内野菜の品目別品名別取扱数量及び金額(月別)

品目	品名	上段:数量(kg)、中段:金額(円)、下段:単価(円/kg)												総計
		1月	2月	3月	4月	5月	6月	7月	8月	9月	10月	11月	12月	
だいこん	紅心甘根	175									20	126	321	
		17,529								4,320	10,886	32,735		
		100								216	86	102		
	青首大根	8,750	18,716	14,901	3,550						310	46,227		
		712,130	989,366	588,707	119,610						17,118	2,426,931		
	島大根	81	53	40	34						55	53		
		857	252								545	1,654		
		67,300	7,668								27,573	102,541		
		79	30								51	62		
	二十日大根	22	4	10							20	56		
		8,208	1,080	1,080							4,860	15,228		
		373	270	108							243	272		
	その他大根	793	77		26							896		
		150,950	5,497		2,808							159,255		
		190	71	108								178		
	かぶ	84		405	94				9		201	793		
		19,926		87,664	13,392				583		51,132	172,697		
		237		216	142				65		254	218		
	赤かぶ	3		121	18							142		
		702		36,558	5,832							43,092		
		234		302	324							303		
	金時人参			209								209		
				90,417								90,417		
				433								433		
	人参	15,466	83,897	128,349	124,378	16,081	645	724	3,907	1,912	270	599	376,228	
		2,212,567	10,979,371	15,930,982	15,999,880	1,729,583	117,342	72,997	442,271	172,454	16,848	53,800	47,728,095	
		143	131	124	129	108	182	101	113	90	62	90	127	
	島人参	10,520	6,868	1,335	43						85	6,812	14,436	
		5,353,205	2,852,758	536,854	13,262						54,216	3,348,854	18,362,884	
		509	415	402	308						638	482	430	
	葉付き人参	3,120	5,980	8,662	10,192	6,001	4,776	6,361	3,585	2,218	3,292	1,321	478	
		786,845	1,170,599	1,512,616	1,442,750	1,396,419	2,196,154	2,672,460	1,111,611	1,279,800	2,227,165	1,536,300	73,008	
		252	196	175	142	233	460	420	310	577	677	1,163	153	
	ごぼう		131	38	245	214	355	240	163				1,386	
		66,474	14,774	122,003	86,573	152,442	98,496	92,178					632,940	
		507	389	498	405	429	410	566					457	
	うこん	143	194	78	100				10	35	58	90	708	
		41,845	30,132	14,208	13,554				1,080	6,939	15,965	16,660	140,383	
		293	155	182	136				108	198	275	185	198	
	その他の根菜類	89	369	977	451	741	245	61				290	3,223	
		43,157	125,010	266,052	67,577	136,909	41,877	27,713				68,516	776,811	
		485	339	272	150	185	171	454				236	241	
	はくさい			70								110	180	
				3,780								6,858	10,638	
				54								62	59	

上段:数量(kg)、中段:金額(円)、下段:単価(円/kg)

品目	品名	1月	2月	3月	4月	5月	6月	7月	8月	9月	10月	11月	12月	総計
さんとうさい	山東菜	465	413	608	471	782	325	1,343	870	1,201	1,383	2,372	1,081	11,314
		226,703	139,385	118,723	121,879	237,438	248,400	560,584	472,696	614,608	555,137	382,445	146,274	3,824,272
たかな	高菜	488	337	195	259	304	764	417	543	512	401	161	135	338
		93	12	71	1,874	2,052	205	48	4,493					
からしな	からしな	9,007	14,350	17,928	15,892	18,500	8,138	4,687	7,012	11,629	14,579	17,008	15,152	153,882
		4,652,893	4,085,016	3,730,417	3,735,334	3,606,264	3,011,475	2,135,826	2,528,196	4,171,845	4,630,143	3,982,287	3,523,374	43,793,070
こまつな	小松菜	517	285	208	235	195	370	456	361	359	318	234	233	285
		21,949	26,895	33,811	29,462	28,709	14,232	6,554	9,746	19,310	28,014	32,630	28,206	279,518
キャベツ	キャベツ	9,479,617	6,153,537	4,910,601	5,899,392	4,400,630	5,476,584	2,240,588	3,027,885	7,756,343	6,082,344	6,232,093	5,318,817	66,978,431
		432	229	145	200	153	385	342	311	402	217	191	189	240
キャベツ	キャベツ	440,251	535,561	593,199	431,951	346,490	40,600	4,422	42,466	303,880	4,422	42,466	303,880	2,738,820
		41,525,568	42,260,475	46,720,692	38,167,524	23,155,794	3,873,258	363,150	4,123,937	26,465,059	226,655,457	87	87	83
グリーンボール	レットキャベツ	730	1,600	2,730	430									6,880
		110,776	186,095	201,906	29,268									156,824
グリーンボール	グリーンボール	152	116	74	68									113
				20										386
ほうれん草	ほうれん草	23,133	24,798	28,767	17,108	5,344	43							20,574
		10,703,280	8,521,817	6,733,679	4,255,575	1,186,214	10,433	50	12,860	30,690	142,793	38,890	4,256,342	8,379,229
ねぎ	白葱	463	344	234	249	222	243							273
		35	240											275
青葱	わけぎ	170	132											37,584
		25	19	53	15	5								137
みず菜	みず菜	11,811	5,832	8,608	313	2,160	4,433	6,988	36,802	6,988	4,433	6,988	36,802	76,957
		472	307	162	21	432	250	285	267					267
みず菜	青葱	3,644	2,331	3,196	3,161	3,139	2,303	2,601	1,499	1,468	1,498	2,474	2,102	29,416
		3,018,692	1,452,670	1,471,457	1,556,852	1,718,463	1,578,458	1,893,586	1,554,660	1,940,333	1,530,295	1,536,656	1,272,110	20,524,232
みず菜	みづば	828	623	460	493	547	685	728	1,037	1,322	1,022	621	605	698
		2	3	12	9	21								235
みず菜	みず菜	913	324	1,274	508	1,577	95							441,936
		457	108	106	56	75								1,881
しゅんぎく	春菊	1,673	1,614	2,028	980	159								8,050
		857,789	625,180	593,197	227,405	25,818								3,186,881
にら	にら	513	387	293	232	162								396
		3,611	4,075	1,495	188									12,598
花ニラ	花ニラ	2,180,103	1,509,517	139,367	20,737									5,817,264
		604	370	93	110									609
花ニラ	花ニラ	3,123	4,566	6,620	5,515	5,757	5,616	2,008	3,211	3,455	3,299	2,751	3,842	49,763
		3,507,694	2,604,802	1,619,630	1,319,166	1,385,755	1,123,741	689,899	851,806	2,584,559	1,634,657	1,894,411	2,032,001	21,248,121
花ニラ	花ニラ	1,123	570	245	239	241	200	344	265	748	496	689	529	427
		6	6	24	29	24	29	24	29	24	29	24	29	65
花ニラ	花ニラ	7,484	7,484	6,480	27,540	29,862	6,480	1,080	1,148	1,030	1,080	1,148	1,030	71,366
		1,247	1,247	1,098	1,098	1,098	1,098	1,098	1,098	1,098	1,098	1,098	1,098	1,098

上段:数量(kg)、中段:金額(円)、下段:単価(円/kg)

品目	品名	1月	2月	3月	4月	5月	6月	7月	8月	9月	10月	11月	12月	総計
セルリー	セルリー	14,991	22,066	20,131	20,637	13,943	84				100	18,111		110,063
		2,881,624	3,412,908	1,946,486	2,194,324	3,086,686	20,736				49,140	2,378,549		15,970,453
		192	155	97	106	221	247				491	131		145
アスパラガス	アスパラガス						1							1
							756							756
							756							756
カリフラワー	カリフラワー	8,651	14,136	5,880	384	69							2,088	31,208
		2,198,793	2,641,810	1,135,955	45,090	6,307							462,726	6,490,681
		254	187	193	91	91							222	208
ブロッコリー	ブロッコリー	3,180	6,858	845	360	50					174		922	12,389
		738,396	1,080,199	83,548	36,796	702					24,786		228,745	2,193,172
		232	158	99	102	14					142		248	177
レタス	レタス	315,068	360,030	489,002	337,412	153,630	1,300				13,780	184,780	283,822	2,138,824
		34,727,951	31,244,610	33,694,989	23,883,454	5,931,257	318,600				1,359,018	14,998,500	28,885,086	175,043,465
		110	87	69	71	39	245				99	81	102	82
サニーレタス	サニーレタス	1,559	297	1,754	671	104	100				13	1,869	868	7,235
		339,768	32,238	274,148	116,424	14,796	36,720				842	373,032	110,894	1,298,862
		218	109	156	174	142	367				65	200	128	180
その他レタス	リーフレタス	1,242	72	1,247	1,268	210					195	1,810	762	6,806
		214,110	6,836	97,195	118,800	26,244					40,662	283,392	83,106	870,345
		172	95	78	94	125					209	157	109	128
		887	1,031	869	1,055	195					996	966	150	5,183
	ロメインレタス	116,532	65,988	132,257	165,996	21,924					285,174	22,680	810,551	810,551
		131	64	152	157	112					286	151	151	156
サラダ菜	サラダ菜	399	931	1,386	1,302	784		21			742	609		6,293
		119,934	194,481	232,254	203,445	156,870		3,402			171,612	92,799		1,231,308
		301	209	168	156	200		162			231	152		196
パセリ	パセリ	1	3	37	19	12								72
		2,246	2,495	20,013	8,374	10,168	340							43,636
		2,246	832	541	441	847								606
えんさい	エンサイ	1		171	4,183	5,773		4,387	5,424	6,046	2,830	481		29,296
				46,127	943,715	1,730,555		1,407,384	1,114,338	1,235,521	731,024	129,504		7,338,168
				270	226	300		321	205	204	258	269		250
ちんげんさい	かぶチンゲンサイ	4,821	6,424	8,504	8,485	6,395	5,094	2,500	4,356	5,532	5,880	8,714	10,601	77,306
		1,996,556	1,757,963	1,466,561	1,568,050	1,554,149	1,657,043	840,599	1,346,865	2,450,179	2,177,981	2,178,242	1,821,594	20,815,782
		414	274	172	185	243	325	336	309	443	370	250	172	269
		2,041	2,673	3,183	2,657	3,113	2,315	1,415	1,020	1,957	2,705	2,568	4,411	30,058
	チンゲンサイ	893,003	562,473	701,342	640,223	520,364	714,289	359,479	362,993	752,543	666,091	619,211	702,289	7,494,300
		438	210	220	241	167	309	254	356	385	246	241	159	249
							31							31
	パクチョイ						13,176							13,176
							425							425
葉だいこん	葉大根	1,207	474	599	448	112					421	641	690	4,592
		449,518	122,267	124,534	82,263	10,476					99,780	142,139	127,702	1,158,679
		372	258	208	184	94					237	222	185	252
クレソン	クレソン	917	1,550	1,308	762	372	76	31	33	33	53	724	1,551	7,377
		347,674	428,009	534,518	477,620	246,930	64,302	14,256	17,204	17,204	33,858	341,463	671,193	3,177,027
		379	276	409	627	664	846	460	521	521	639	472	433	431

上段:数量(kg)、中段:金額(円)、下段:単価(円/kg)

品目	品名	1月	2月	3月	4月	5月	6月	7月	8月	9月	10月	11月	12月	総計
葉ニンニク	葉ニンニク	1,083	1,149	203								6	1,106	3,547
		1,449,734	1,335,873	169,820								4,050	1,273,011	4,232,488
よもぎ	よもぎ	1,339	1,163	837								675	1,151	1,193
		1,580	2,691	2,798	1,899	2,509	1,821	1,821	954	1,448	1,444	1,098	1,728	1,855
ニガナ	ニガナ	1,143,448	691,581	772,341	666,583	598,138	557,300	989,567	1,453,330	1,098,781	1,042,058	1,125,708	1,205,167	11,344,002
		724	257	276	351	238	306	1,037	1,004	761	949	651	650	520
水前寺菜	水前寺菜	373	371	461	484	479	245	65	63	34	95	182	183	3,035
		150,962	107,131	119,488	108,446	115,810	140,999	90,277	97,146	72,501	143,122	179,400	154,210	1,479,492
その他の葉茎菜類	水前寺菜	405	289	259	224	242	576	1,389	1,542	2,132	1,507	986	843	487
	カズラ	843	981	1,434	779	1,253	1,165	502	407	612	711	860	751	10,298
コーラルビ	コーラルビ	511,120	413,359	535,171	615,632	592,095	468,225	686,891	752,996	501,261	888,456	862,443	909,458	7,737,107
		606	421	373	790	473	402	1,368	1,850	819	1,250	1,003	1,211	751
ツルムラサキ	ツルムラサキ	3	7	14	170	170	150	150	150	15	15	15	15	1,088
		810	582	582	1,458	6,566	200,750	37,800	15,033	5,897	2,592	173	173	271,468
フェンネル	フェンネル	270	80	80	104	253	299	222	100					250
		95	90	150	51	85								636
フダンソウ	フダンソウ	25,866	31,968	53,406	12,884	28,188								188,384
		272	355	356	253	332								296
ペカナ	ペカナ	1	65	436	333	115	253	132	219	129	129	34	34	1,717
		346	23,485	158,004	100,171	53,773	106,886	55,156	63,909	38,999	38,999	4,693	4,693	605,422
その他葉類	その他葉類	346	361	362	292	418	422	418	302	302	138	138	138	353
		20	85	123	4	1	4	1	2	2	3	3	3	257
その他葉茎菜類	その他葉茎菜類	4,212	15,098	18,063	1,199	1,426	842	54	778	389	324	324	778	42,385
		211	178	147	120	204	211	54	54	195	162	162	259	165
豆苗	豆苗	44	44	27	20	20	222	222	100					141
		4,660	16,254	29,160	21,600	21,600								71,998
トレビス	トレビス	106	369	1,080										54
		1,584	2,966	2,877	2,238	1,755	492	239	310	651	1,049	2,016	2,821	18,998
まゆろ	まゆろ	946,761	577,216	548,711	528,557	382,276	243,810	81,411	110,182	203,391	286,179	395,609	482,706	4,786,809
		598	195	191	236	218	496	341	355	312	273	196	171	252
かぼちゃ	かぼちゃ	1,210	109	792	780	727	653	748	997	61	209	525	551	7,362
		819,332	155,867	568,787	548,359	500,419	454,458	537,462	806,566	165,197	242,114	449,344	503,977	5,751,882
短形きゅうり	短形きゅうり	677	1,430	718	809	688	696	719	809	2,708	1,158	856	915	781
		30	219	59	53	411	604	4	1	1	3	270	82	1,737
えびすかぼちゃ	えびすかぼちゃ	23,977	69,719	57,532	63,504	156,665	66,204	2,614	756	1,037	1,728	20,412	62,063	526,211
		799	318	975	1,198	381	110	654	756	1,037	576	76	757	303
きゅうり	きゅうり	1,384	1,196	1,556	1,944	1,512	1,438	1,510	1,510	1,576	1,654	1,814	1,766	18,860
		588,174	508,279	661,267	821,795	642,679	609,303	640,998	641,453	669,464	701,453	768,195	747,634	8,000,694
かぼちゃ	かぼちゃ	425	425	425	423	425	424	425	425	425	424	423	423	424
		344	325	320	327	245	123							317
トレビス	トレビス	9	16	2										27
		6,804	11,643	1,512										19,959
まゆろ	まゆろ	756	728	756										739
		130,109	149,604	157,115	112,562	117,760	100,276	67,600	112,249	107,506	43,052	69,060	125,639	1,292,532
かぼちゃ	かぼちゃ	38,794,785	40,803,730	35,626,477	25,297,845	26,422,246	22,512,928	15,210,419	46,975,602	39,940,194	14,910,830	19,979,479	29,218,477	355,692,812
		298	273	227	225	224	225	225	418	372	346	289	233	275
えびすかぼちゃ	えびすかぼちゃ	69,350	60,513	63,950	67,043	49,410	904							355,123
		23,870,809	19,679,383	20,457,705	21,945,859	12,102,717	110,884							112,472,832
トレビス	トレビス	344	325	320	327	245	123							317

上段:数量(kg)、中段:金額(円)、下段:単価(円/kg)

品目	品名	1月	2月	3月	4月	5月	6月	7月	8月	9月	10月	11月	12月	総計						
ズッキーニ		856	2,726	6,575	6,029	1,017	172				246	3,399	8,306	29,326						
		314,106	918,012	1,748,605	1,432,528	354,332	87,134	108,216	1,144,380	1,891,801	1,891,801	246	3,399	8,306	7,999,114					
鳥かぼちゃ		367	337	266	238	348	507				440	337	228	273						
						1,312	85	672	33	92	69	20		2,283						
その他洋種かぼちゃ						54,151	5,130	27,767	1,782	5,789	5,918	1,361		101,898						
						41	60	41	54	63	86	68		45						
なす						87	516	1,044	414	140				3,726						
						25,855	85,504	213,862	119,329	46,138	16,632			507,320						
大長なす						297	166	140	111	119				136						
						40								40						
中長なす						6,048								6,048						
						151								151						
その他なす						34,876	53,811	101,231	64,159	82,619	45,996	26,769	18,662	23,189	14,480	24,422	32,382	522,576		
						11,467,715	12,153,417	11,916,090	13,955,025	12,455,926	10,922,411	5,010,283	7,063,014	8,231,943	3,291,561	7,933,762	8,652,431	113,053,578		
トマト						329	226	118	218	151	237	187	378	355	228	267	216	2,203		
						165	358	681	372	619	8							767,652		
ミニトマト						57,985	124,999	234,089	130,852	216,919	2,808							348		
						351	349	344	352	350	351							500,648		
ペテイトマト						61,933	102,270	130,585	109,434	51,008	10,410	20						11,168,307		
						16,921,779	23,236,853	28,565,865	22,661,387	10,459,885	2,250,700	2,916	146	146	537	442	361	234		
ピーマン						8,234	14,489	23,276	22,446	7,939	2,093	172	14	207	3,804	5,802	9,174	97,650		
						4,621,984	7,704,958	10,728,844	9,085,575	4,048,176	935,999	102,417	12,636	284,175	3,346,634	5,259,423	6,014,223	52,155,044		
大型ピーマン						561	532	461	405	510	447	595	903	880	906	656	534			
						128,569	165,918	258,552	197,469	173,467	40,233	5,901	596	23,518	85,116	118,195	1,187,534			
中型ピーマン						55,738,785	69,728,429	60,168,534	41,128,654	41,048,268	14,333,465	759,504	188,806	7,409,910	28,590,340	41,574,097	360,668,792			
						434	447	233	208	237	356	129	317	315	336	352	304			
ししとう						25,064	32,327	53,212	45,046	33,276	14,414	2,907	259	765	8,733	42,618	53,307	311,928		
						10,490,945	15,004,797	17,500,869	10,857,342	8,717,940	4,625,517	513,269	118,260	372,762	2,546,328	17,260,807	21,281,745	109,291,581		
スイートコーン						419	464	329	241	262	321	457	487	292	405	399	350			
						27	147	291	176	579	131	65	32	29	4			1,481		
オクラ						20,671	65,130	166,104	69,575	180,231	46,023	53,042	29,828	24,345	2,571			657,520		
						766	443	571	395	311	351	816	932	839	643			444		
丸オクラ						7,686	13,555	21,167	40,868	16,647	1,950	10						410	4,003	106,296
						2,859,500	4,191,582	7,409,033	14,782,473	3,229,212	125,604	54	114,804	1,243,296	21,281,745	33,955,558				
ベビーコーン						372	309	350	362	194	64	5						280	311	319
						589	1,693	5,103	5,208	504	5							885	850	14,837
角オクラ						121,900	536,938	1,500,003	2,314,251	154,170	540							365,236	372,277	5,365,315
						207	317	294	444	306	108							413	438	362
丸オクラ						1,086	1,437	3,898	5,115	22,589	39,356	40,110	35,890	50,982	37,079	28,381	6,178	272,101		
						3,079,520	2,745,852	4,667,379	6,606,446	23,252,611	27,465,237	17,378,099	18,609,091	13,622,773	11,296,243	12,696,262	6,207,658	147,627,171		
丸オクラ						2,836	1,911	1,197	1,292	1,029	698	433	267	305	447	1,005	543			
						13	24	563	2,917	4,936	4,448	4,325	3,084	2,498	2,413	215	25,436			
丸オクラ						16,265	17,874	714,950	2,450,657	3,370,517	2,165,927	2,195,952	1,117,827	836,208	1,105,843	179,834	14,171,854			
						1,251	745	1,270	840	683	487	508	362	335	458	836	557			

上段:数量(kg)、中段:金額(円)、下段:単価(円/kg)

品目	品名	1月	2月	3月	4月	5月	6月	7月	8月	9月	10月	11月	12月	総計
在来ヒラサヤ		1,586	965	1,919	3,026	1,364	10				220	1,963	3,553	14,606
		1,307,934	749,915	893,851	1,052,899	620,338	3,499				207,468	1,578,177	1,631,795	8,045,876
		825	777	466	348	455	350				943	804	459	551
在来ヒラサヤ(フード)		12,455	16,860	25,074	21,559	3,074					70	9,069	18,748	106,909
		9,839,371	11,659,831	10,709,264	10,746,061	1,231,021					38,145	4,904,450	7,477,318	56,605,461
		790	692	427	498	400					545	541	399	529
その他インゲン		36,520	40,685	60,956	49,784	8,805	39				2,701	41,824		241,314
		32,087,135	36,892,313	34,759,207	31,025,555	5,320,685	9,396				3,283,309	27,063,117		170,440,717
		879	907	570	623	604	241				1,216	647		706
さやえんどう			2	28	1									31
キヌサヤエンドウ		5,702	38,868	1,102										45,672
		2,851	1,388	1,102										1,473
		211	283	331	3									844
スナップエンドウ		220,676	310,327	347,986	12,830									906,183
		1,046	1,097	1,051	4,277									898
		16	151	2	15	3								187
実エンドウ(サヤ)		9,061	60,356	1,728	17,149	864	864							89,158
えだまめ		566	400	864	1,143	288								477
		897	379	850	42						2			2,170
		248,871	255,777	697,118	18,144						764			1,220,674
うりずん		54		12	235	463	484	994	1,776	411				563
		56,224		47,273	320,642	667,437	753,898	813,753	842,675	1,006,580	902,991	390,984		5,802,457
		1,041		3,939	1,364	1,442	1,558	819	601	603	508	951		774
その他の豆科類		1,193	1,048	509	1,151	379	3	6						4,936
		708,329	747,153	328,138	565,754	157,502	864	2,268						2,969,778
		594	713	645	509	416	288	378						602
フーロ豆								3						178
								1,350						54,378
								450						305
三尺ササゲ						67	801	874	399	270	184			2,595
						23,857	350,911	313,883	244,393	213,484	141,291			1,287,819
						356	438	359	613	791	768			496
その他豆科野菜		66	156	171	43	98	12	20			2			599
		27,864	47,461	69,282	20,142	30,315	8,640	18,144			9,936	1,361		245,241
		422	304	405	468	309	720	907			994	681		409
富士豆														1
かんしよ		778												778
黄金甘藷														
紅甘藷		5,388	6,289	3,014	2,918	4,844	1,731	5,469	6,329	6,568	8,605	8,555	8,227	67,937
		1,245,921	787,124	914,847	836,244	1,373,760	475,167	1,308,766	1,055,727	1,179,586	1,655,542	1,792,087	1,520,629	14,145,400
		231	125	304	287	284	275	239	167	180	192	209	185	208

上段:数量(kg)、中段:金額(円)、下段:単価(円/kg)

品目	品名	1月	2月	3月	4月	5月	6月	7月	8月	9月	10月	11月	12月	総計
ばれいしよ	その他甘藷	1,713	3,283	764	810	1,379	695	915	1,797	854	943	1,892	1,395	16,440
		278,586	236,574	145,843	177,984	280,109	130,356	132,570	212,793	123,573	98,971	299,700	183,502	2,300,561
		163	72	191	220	203	188	145	118	145	105	158	132	140
ばれいしよ	メークイン	119											70	189
		35,424											11,340	46,764
さといも	馬鈴薯	25	19,752	49,414	44,569	8,828							278	122,866
		6,372	4,582,462	12,761,723	11,216,113	2,151,446							63,958	30,782,074
田いも	煮田芋	255	232	258	252	244							230	251
		39												
さといも	里芋	8,003												8,003
		205			16	507	660	411	156	606	152	88	134	2,730
田いも	生田芋	6,200	10,793	5,386	7,736	3,879	2,421	1,359	6,784	360	1,206	2,573	16,067	64,764
		3,024,977	4,699,244	2,516,612	3,773,276	1,909,925	1,235,661	1,106,420	4,760,086	329,282	736,820	1,556,652	12,252,415	37,901,380
やまいも	山芋	488	435	467	488	492	510	814	702	915	611	605	763	585
		59	145	395	30	107							26	20
たまねぎ	玉葱	22,626	36,018	75,114	5,508	5,130	203,321	115,636	18,209	56,483	14,828	9,385	29,657	612,468
		383	248	190	184	48	308	281	117	93	98	107	221	224
にんにく	青切りにんにく	662	4,052	8,069	4,962	876							245	18,866
		157,307	871,754	1,105,927	391,332	65,194							62,856	2,654,370
乾燥にんにく	乾燥にんにく	238	215	137	79	74							257	141
		7,691	7,913	1,409	490	10								
らっきょう	らっきょう	5,537,561	5,456,546	1,058,449	362,701	7,560								12,422,817
		720	690	751	740	756								
その他の土物類	ハワイ芋	20												1,188
		43,200	125,442	317,218	293,252	200,696	15,120	17,820	1,012,748					
らっきょう	らっきょう	2,160	950	933	677	829	1,512	1,620	852					852
		7,925	15,982	26,963	31,056	24,714	14,454	22,888	13,128	5,712	5,937	4,484	7,777	181,020
その他の土物類	ハワイ芋	8,260,314	10,815,155	15,715,482	20,748,809	8,908,138	7,222,138	10,015,788	6,220,806	4,015,309	6,019,007	7,870,751	11,473,013	117,284,710
		1,042	677	583	668	360	500	438	474	703	1,014	1,755	1,475	648
その他の土物類	その他の土物類	64												141
		6,696	11,060	17,756	87	173								
しょうが	しょうが	173	297	111	1,120	52	286	324	2,555					126
		63,245	92,654	37,854	193,212	23,350	46,192	7,679	6,480	75,633	70,460	616,759		
め類	その他芽類	366	312	341	173	508	148	264	217					241
		2,876	3,392	3,180	2,872	932	613	320	1,849	875	916	1,486	4,089	23,400
め類	その他芽類	1,363,250	1,820,914	1,648,338	1,124,949	465,178	357,318	166,601	901,499	334,918	329,401	646,127	1,338,573	10,497,066
		474	537	518	392	499	583	521	488	383	360	435	327	449
め類	その他芽類	4	4	1	2	1	4	1	1	4	1	1	1	13
		3,542	886	1,772	886	1,782	3,564	891	16,887					
		886	886	886	886	891	1,299							

品目	品名	上段:数量(kg)、中段:金額(円)、下段:単価(円/kg)												総計
		1月	2月	3月	4月	5月	6月	7月	8月	9月	10月	11月	12月	
かいわれ	カイフレ	3,342	3,015	3,717	3,266	3,412	3,303	3,612	3,721	3,426	3,787	3,563	3,695	41,859
		1,845,538	1,643,909	2,036,644	1,818,768	1,910,399	1,864,596	2,040,656	2,123,187	1,947,009	2,120,827	1,974,556	2,040,288	23,366,377
おおば	大葉	552	545	548	557	560	565	565	571	568	560	554	552	558
		1,032,878	990,631	1,277,188	1,082,527	1,418,055	1,970,995	1,262,306	792,215	1,440,219	1,043,767	1,505,394	1,036,995	14,853,170
とうがらし	トウガラシ	529	471	864	950	1,016	1,452	904	558	1,152	750	1,284	1,021	10,951
		1,953	2,103	1,478	1,140	1,396	1,357	1,396	1,420	1,250	1,392	1,172	1,016	1,356
その他香辛つま物	セルフィーク	2,808	6,912	1,728										11,448
		176	187	248	213	212	210	182	219	216	239	349	408	2,859
バジル		398,453	403,875	561,584	500,719	464,669	413,163	408,773	483,979	453,919	498,926	739,269	897,246	6,224,575
		2,264	2,160	2,264	2,351	2,192	1,967	2,246	2,210	2,101	2,088	2,118	2,199	2,177
ペパーミント		29,678	16,156	13,996	41,903	34,602	23,284	26,308	22,809	29,084	27,604	31,028	20,606	317,068
							23,284							317,068
ミョウガ					3		2		1					6
						2,846	1,177	707	707					4,730
菊花			486				589	707						788
														486
中国ハセリ		646	624	895	627	416						384	1,257	4,858
		781,844	728,346	748,511	617,160	374,811	16,891	421				489,392	1,663,473	5,420,849
その他香辛つま物野菜		1,210	1,167	836	984	901	1,877					1,274	1,323	1,116
		76	20	70	67	60	68	14	57	63	80	161	318	1,054
しいたけ	生シイタケ	541,607	603,861	947,953	865,623	749,466	508,052	355,496	501,996	584,690	679,385	853,070	1,374,795	8,565,994
		7,126	30,193	13,542	12,920	12,491	7,471	25,393	8,807	9,281	8,492	5,299	4,323	8,127
あわびたけ	アワビタケ	116	153							10	125	410	335	1,149
		80,482	100,737							14,634	174,312	466,345	468,088	1,304,598
その他きのこ類	エリンギ茸	694	658							1,463	1,394	1,137	1,397	1,135
		334	229	210	204	176	252	177	150	370	28,512	9,504	38,016	90,288
山菜類	ゼンマイ	257,839	198,481	181,116	163,554	141,436	202,954	141,391	119,869	300,239	449,950	318,040	274,106	2,748,975
		772	867	862	802	804	805	799	799	811	872	874	870	834
その他山菜類		21	42	68	53	8	20	13	22	19	19	24	15	324
		32,400	71,118	128,714	96,984	13,478	38,664	27,000	37,174	35,597	35,748	50,328	28,296	595,501
		1,543	1,693	1,893	1,830	1,685	1,933	2,077	1,690	1,874	1,881	2,097	1,886	1,838
		21	35	57	39	9	17	14	23	23	32	26	24	320
		31,536	60,588	110,117	74,898	19,116	32,940	32,184	46,116	44,820	59,627	54,216	50,220	616,378
		1,502	1,731	1,932	1,920	2,124	1,938	2,299	2,005	1,949	1,863	2,085	2,093	1,926

上段:数量(kg)、中段:金額(円)、下段:単価(円/kg)

品目	品名	1月	2月	3月	4月	5月	6月	7月	8月	9月	10月	11月	12月	総計
うめ	梅				127	111								238
					66,874	12,927								79,801
					527	116								335
モロヘイヤ	モロヘイヤ	54	92	104	94	48	12	44	50		1			499
		75,816	127,872	146,016	131,976	67,392	7,214	32,292	32,130		810			621,518
		1,404	1,390	1,404	1,404	1,404	601	734	643		810			1,246
その他野菜	ズイキ	20	94	35	30	30								179
		5,670	22,194	6,426	4,212	4,212								38,502
		284	236	184	140	140								215
	その他野菜						26,486					108		26,594
		-6	-5	7	-44	2	-15	5	5,801,018	1	11	-17	46,398	5,847,355
							219					430		220
野菜加工	ホール野菜	10,215	8,682	10,280	8,049	8,268	8,041	8,459	8,086	7,434	7,140	7,597	8,531	100,782
		8,531,542	7,258,538	8,270,198	6,805,021	7,316,787	7,471,762	8,006,859	8,441,780	7,764,262	7,579,077	7,216,986	7,853,566	92,516,378
		835	836	804	845	885	929	947	1,044	1,044	1,061	950	921	918
		3,820	4,600	5,600	200	200								14,220
	その他飲料	115,567	138,499	168,354	6,038									428,458
		30	30	30	30	30								30

Ⅱ-18 県内野菜の産地別取扱数量及び金額(月別)

上段:数量(kg)、下段:金額(円)

産地	1月	2月	3月	4月	5月	6月	7月	8月	9月	10月	11月	12月	総計
那覇市	57,681	68,096	81,412	48,497	48,137	30,427	19,731	17,687	20,730	21,622	31,633	39,965	485,618
	21,771,017	19,237,989	19,362,436	15,848,452	14,956,867	13,035,357	10,504,246	11,441,389	12,263,322	11,927,765	14,496,452	16,810,509	181,655,801
名護市	28,811	44,606	49,597	40,594	30,013	15,277	7,799	9,446	13,557	12,005	9,191	16,463	277,359
	11,339,282	17,758,005	14,898,386	11,997,661	8,740,768	4,900,818	2,623,035	4,598,561	4,771,429	4,468,164	3,841,305	5,680,256	95,615,670
うるま市	10,486	8,380	32,733	33,525	10,299	4,389	3,255	3,783	5,592	2,078	788	15,289	130,597
	2,562,371	2,206,869	5,591,198	5,939,000	2,283,946	1,602,654	961,517	1,212,938	1,484,465	292,501	217,378	3,470,234	27,823,125
沖繩市	9,659	18,541	15,573	10,441	23,798	12,499	3,510	1,316	1,587	299	1,798	1,478	100,499
	1,294,698	1,164,396	659,653	2,057,514	3,674,247	1,833,689	275,724	343,602	207,112	63,246	214,338	165,953	11,954,172
宜野湾市	5,235	3,977	4,610	3,854	2,031	837	971	292	367	286	797	2,155	25,412
	1,876,517	942,081	1,224,117	1,281,303	584,819	247,007	211,730	184,684	197,336	88,794	513,048	1,066,879	8,418,315
浦添市	8,786	10,666	12,911	5,778	3,531	3,258	1,720	1,166	1,717	3,791	4,023	6,588	63,930
	2,661,152	1,745,267	1,856,564	1,243,228	829,153	1,264,367	512,287	497,810	827,804	1,069,450	952,464	1,572,058	15,031,604
糸満市	642,055	830,936	1,054,197	804,622	546,692	192,345	125,604	146,568	133,888	115,399	311,009	498,726	5,402,041
	106,666,786	124,718,865	129,211,871	116,121,735	79,178,505	49,357,360	26,702,270	39,684,498	37,816,460	24,118,297	45,191,050	73,996,544	852,764,241
豊見城市	121,172	182,840	217,889	167,022	125,000	62,136	51,567	66,754	64,175	63,331	84,737	136,862	1,343,485
	46,141,296	49,262,310	45,253,806	38,757,038	26,428,232	19,145,383	15,559,976	23,329,847	20,463,143	18,072,280	26,804,463	39,515,689	368,733,463
南城市	107,216	126,104	167,871	141,559	163,805	136,886	87,978	94,926	106,884	56,361	57,091	108,502	1,355,183
	49,328,379	54,208,676	54,494,550	51,225,260	56,663,808	49,048,815	26,933,590	40,767,993	36,484,243	16,901,497	21,278,898	35,257,318	492,593,027
宮古高市	72,901	37,917	35,933	32,946	24,329	4,140	1,032	382	60	51	50	43,869	253,610
	23,189,415	10,117,624	7,588,921	6,671,965	3,884,673	809,784	206,987	154,850	88,776	95,375	104,544	14,388,625	67,301,539
石垣市	1,274	1,438	214	812	420	340	140	140	190	2,890	56,700	148,770	2,515,536
	843,858	674,136	59,184	351,648	227,772	128,520	24,948	15,971	10,717	8,493	9,190	37,456	313,399
伊江村	21,298	21,856	34,728	49,226	47,508	28,925	28,031	15,971	10,717	8,493	9,190	37,456	313,399
	9,834,444	11,597,526	20,244,988	25,599,584	12,099,478	9,051,938	11,081,707	6,917,669	4,440,105	5,950,280	6,140,160	12,837,773	135,795,652
国頭郡	116,782	197,368	276,492	299,110	275,840	95,266	51,232	54,858	74,574	79,649	95,495	150,766	1,767,432
	27,798,028	36,281,362	49,886,284	60,368,020	40,964,517	20,101,068	14,858,936	20,337,184	25,365,884	24,985,580	35,242,043	42,879,510	399,068,416
粟国村	850	830	830	830	830	830	830	830	830	830	830	830	1,680
	172,260	152,388	152,388	152,388	152,388	152,388	152,388	152,388	152,388	152,388	152,388	152,388	324,648
伊是名伊平屋	1,982	924	970	2,121	2,608	2,694	1,875	410	190	2,890	6,596	12,422	35,682
	439,118	402,591	462,758	417,278	535,204	626,627	291,654	46,742	20,196	473,839	1,088,500	2,107,155	6,911,662
大東島	1,600	12,810	31,780	13,680	14,193	2,866	2,330	1,890	2,160	1,370	1,290	1,100	87,069
	557,280	4,632,768	11,305,008	4,494,636	4,639,183	791,154	514,728	286,200	326,808	170,316	146,664	118,800	27,983,545
慶良間	1,215	825	60	60	60	60	60	60	60	60	60	60	2,100
	611,172	297,540	41,796	41,796	41,796	41,796	41,796	41,796	41,796	41,796	41,796	41,796	950,508
久米島	1,645	3,522	5,839	11,162	2,425	2,152	2,554	1,915	751	2,956	3	2,956	38,489
	1,025,039	758,776	1,373,404	2,763,599	589,605	596,841	714,388	428,895	190,555	5,054	1,835,057	2,479,124	12,760,337
島尻郡	269,742	346,575	480,915	388,061	320,508	165,256	102,021	93,774	100,549	112,321	203,935	301,260	2,884,917
	91,320,491	107,455,400	107,670,355	95,747,354	77,476,356	49,537,450	29,828,663	34,496,753	30,168,331	32,712,099	68,619,071	89,224,224	814,256,547
中頭郡	88,082	97,489	131,873	92,437	36,101	15,881	10,031	6,654	9,156	8,081	10,797	61,921	568,503
	20,126,815	17,209,002	19,918,441	15,976,336	8,634,229	4,430,312	2,108,707	1,730,666	2,527,274	2,037,970	4,904,761	15,808,685	115,415,198
宮古郡	3,410	62	62	62	62	62	62	62	62	62	62	62	3,472
	1,351,188	100,440	100,440	100,440	100,440	100,440	100,440	100,440	100,440	100,440	100,440	100,440	1,451,628
八重山郡	180	4,927	480	480	480	480	12	12	12	12	12	12	10,029
	34,992	911,142	207,036	58,212	6,480	6,480	6,480	6,480	6,480	6,480	6,480	6,480	1,714,986

Ⅱ-19 県内野菜の品目別産地別取扱数量及び金額(月別)

品目	産地	上段:数量(kg)、下段:金額(円)												
		1月	2月	3月	4月	5月	6月	7月	8月	9月	10月	11月	12月	総計
だいこん	那覇市	786	261											1,047
		149,589	10,562											160,151
名護市												12	389	399
うるま市		90												90
		2,430												2,430
沖縄市	国頭郡	8,750	18,180	14,810	3,576							310		45,626
		712,130	973,436	586,061	122,418							17,118		2,411,163
糸満市	島尻郡	42												82
		907										40		864
		110	340	10							20			606
島尻郡	中頭郡	10,779	10,995	1,080							4,320			38,060
		87	4	91								20		202
		14,958	1,080	2,646							4,860			23,544
中頭郡	豊見城市	864	132									493		1,489
		68,661	4,201								26,320			99,182
だいこん 合計数量		10,597	19,049	14,911	3,576						20	1,001		49,154
だいこん 合計金額		956,117	1,003,611	589,787	122,418						4,320	60,437		2,736,690
かぶ		16												16
		2,592												2,592
豊見城市		41										170		211
国頭郡		16,794		464	46							47,606		64,400
				115,884	12,096									500
島尻郡		30		72	66				9			31		208
		1,242		8,338	7,128				583			3,526		20,817
かぶ 合計数量		87		526	112				9			201		935
かぶ 合計金額		20,628		124,222	19,224				583			51,132		215,789
にんじん		20	310	850	161							1,341		1,341
那覇市		10,260	87,135	300,434	33,059									430,888
名護市									15					15
									162					162
うるま市				9,167	18,178	2,560			190					30,095
				1,562,901	2,974,428	399,719	23,328							4,960,376
糸満市		18,320	88,683	122,676	107,944	19,216	5,216	7,085	7,492	4,130	3,562	1,321	1,003	386,648
		2,962,055	11,921,423	14,969,296	13,035,225	2,708,042	2,290,006	2,745,457	1,553,882	1,452,254	2,244,013	1,536,300	130,728	57,548,681
豊見城市														66
					30	36								66
				972	1,879									2,851
伊江村				10										10
				972										972
南城市				20	30							26	62	138
				1,296	3,510					10,595		14,191		29,592
国頭郡		260		10	20	270								560
		32,886		432	972	16,362								50,652
慶良間		1,215	825											2,040
		611,172	297,540											908,712
島尻郡		21	12	90										123
		6,156	648	10,260										17,064

上段:数量(kg)、下段:金額(円)

品目	産地	1月	2月	3月	4月	5月	6月	7月	8月	9月	10月	11月	12月	総計
	中頭郡	9,270	6,915	5,742	8,240						85	6,786	14,448	51,486
		4,730,088	2,695,982	1,226,250	1,406,754						54,216	3,338,259	6,185,624	19,637,173
にんじん 合計数量		29,106	96,745	138,555	134,613	22,082	5,421	7,085	7,492	4,130	3,647	8,133	15,513	472,522
にんじん 合計金額		8,352,617	15,002,728	18,070,889	17,455,892	3,126,002	2,313,496	2,745,457	1,553,882	1,452,254	2,298,229	4,885,154	6,330,543	83,587,123
ごぼう	糸満市		35	18	81	14				16				164
			10,584	5,054	42,655	4,493			7,776					70,562
	豊見城市		96		50									146
			55,890		29,700									85,590
	南城市		20		100	55								175
			9,720		46,170	29,322								85,212
	島尻郡				14				100					114
					3,478				64,098					67,576
	中頭郡				200	200	300	240	47					787
					82,080	123,120	98,496	20,304						324,000
ごぼう 合計数量		131	38	245	214	355	240	163						1,386
ごぼう 合計金額		66,474	14,774	122,003	86,573	152,442	98,496	92,178						632,940
うこん	うるま市	71	31											102
		20,331	8,748											29,079
	宜野湾市	27	30											57
		6,934	5,940											12,874
	糸満市	45	55	78	100									278
		14,580	5,184	14,208	13,554									47,526
	豊見城市								10	35			48	93
									1,080	6,939			8,171	16,190
	南城市	30											42	72
		3,240											8,489	11,729
	国頭郡											4		4
												2,376		2,376
	島尻郡	48										29		77
		7,020										6,067		13,087
	中頭郡											25		25
												7,522		7,522
うこん 合計数量		143	194	78	100				10	35		58	90	708
うこん 合計金額		41,845	30,132	14,208	13,554				1,080	6,939		15,965	16,660	140,383
その他の根菜類	那覇市					608	117	11						736
						102,570	22,739	2,333						127,642
	名護市							50						50
								25,380						25,380
	宜野湾市		200		22	9	11						178	420
			48,816		3,975	1,555	1,782						41,408	97,536
	豊見城市					6								6
						999								999
	南城市				46	73								119
					7,820	17,205								25,025
	国頭郡		80	460	160	9	87						14	810
			27,216	129,708	28,188	2,916	14,764						3,175	205,967
	島尻郡		35											35
			8,694											8,694

上段：数量(kg)、下段：金額(円)

品目	産地	1月	2月	3月	4月	5月	6月	7月	8月	9月	10月	11月	12月	総計
	中頭郡	89	254	317	223	36	30						98	1,047
		43,157	89,100	87,528	27,594	11,664	2,592						23,933	285,568
その他の根菜類	合計数量	89	369	977	451	741	245	61					290	3,223
その他の根菜類	合計金額	43,157	125,010	266,052	67,577	136,909	41,877	27,713					68,516	776,811
はくさい	糸満市												40	40
	豊見城市												810	810
	国頭郡			70									6,048	6,048
				3,780										70
はくさい	合計数量			70									110	180
はくさい	合計金額			3,780									6,858	10,638
さんとうさい	那覇市				55	57			29	248	736		329	1,454
				8,781	2,138	2,138			7,517	66,427	94,728		40,683	220,274
	糸満市						184		25			10		219
							63,904	6,480	327	636	663	1,296		71,680
	豊見城市	205	57	216	116	116	270	327	636	663	1,014		400	3,904
		102,460	56,700	46,753	10,573	10,573	99,576	96,726	252,159	270,723	160,234		51,678	1,147,582
	南城市													
	国頭郡	260	356	392	416	609	325	889	493	536	472	612	312	5,672
		124,243	82,685	71,970	113,098	224,727	248,400	397,104	361,066	354,932	217,987	126,187	51,969	2,374,368
	島尻郡												40	40
									25				1,944	1,944
	中頭郡								8,424					25
さんとうさい	合計数量	465	413	608	471	782	325	1,343	870	1,201	1,383	2,372	1,081	11,314
さんとうさい	合計金額	226,703	139,385	118,723	121,879	237,438	248,400	560,584	472,696	614,608	555,137	382,445	146,274	3,824,272
たかな	豊見城市				71		10							93
				567	1,874		2,052							4,493
たかな	合計数量				71		10							93
たかな	合計金額				567		2,052							4,493
からしな	那覇市	169	347	383	183	748	105		46	292	119	341	369	3,102
		91,595	102,525	80,351	38,259	173,734	36,461		16,027	116,370	33,599	80,039	88,129	857,089
	名護市								281	428	28			737
									93,124	140,520	7,344			240,988
	うるま市											10		10
												1,080		1,080
	宜野湾市													92
														24,560
	浦添市	1,385	1,684	2,665	1,811	1,252	268	233	169	374	1,175	1,362	2,133	14,541
		827,031	534,175	745,912	472,912	304,851	158,890	121,997	84,683	161,276	417,074	406,451	602,120	4,837,372
	糸満市	172	21	252	48	110	34	127	236	329	793	404	833	3,359
		54,648	4,990	46,958	4,644	19,677	13,780	72,090	74,617	99,231	222,173	72,274	168,599	853,681
	豊見城市	6,825	11,187	13,406	12,449	15,418	6,340	4,017	4,891	8,648	11,177	13,909	10,842	119,109
		3,542,329	3,192,431	2,693,408	3,032,413	2,992,712	2,478,440	1,830,909	1,889,098	3,258,935	3,609,567	3,281,433	2,537,605	34,340,280
	南城市	360	933	740	749	610	705	189	1,134	1,057	272	502	747	7,998
		103,032	214,121	90,418	104,588	56,160	141,610	80,006	290,187	239,500	64,065	54,518	93,754	1,531,959

上段:数量(kg)、下段:金額(円)

品目	産地	1月	2月	3月	4月	5月	6月	7月	8月	9月	10月	11月	12月	総計
	国頭郡				105			29						134
					8,856			6,264						15,120
	島尻郡	168	387	547	362	672	415	217	59,681	134,753	225,043	72,474	7,279	906,239
	中頭郡	96	75	14	14	38	86	177	83	181	181	181	181	750
		34,258	9,963	7,258	7,258	20,779	21,260	14,018	25,888	184,702				
からしな 合計数量		9,007	14,350	17,928	15,892	18,500	8,138	4,687	7,012	11,629	14,579	17,008	15,162	153,882
からしな 合計金額		4,652,893	4,085,016	3,730,417	3,735,334	3,606,264	3,011,475	2,135,826	2,528,196	4,171,845	4,630,143	3,982,287	3,523,374	43,793,070
こまつな	那覇市	964	1,264	1,567	951	148	85	522	944	1,035	7,626			7,626
		456,764	252,822	212,987	186,571	10,071	27,356	64,583	126,092	171,035	197,452	137		1,705,733
	名護市											55		192
												10,260		30,942
	浦添市	2,749	3,928	3,895	3,554	2,072	1,060	530	628	733	1,998	2,269	2,741	26,157
		1,283,170	908,195	598,772	699,640	461,382	561,438	226,735	219,618	351,600	478,726	475,433	566,503	6,831,212
	糸満市	1,317	559	818	750	170	368	659	1,645	2,534	3,053	2,166	1,549	15,588
		647,103	158,063	159,386	167,832	43,848	161,563	145,034	492,674	1,022,050	720,521	435,553	286,199	4,451,826
	豊見城市	13,324	17,231	20,518	17,690	20,843	8,980	4,007	6,117	12,284	18,581	22,732	16,617	178,924
		5,583,170	3,905,453	2,906,105	3,720,771	3,172,464	3,417,111	1,345,862	1,832,573	4,895,849	3,838,533	4,234,871	3,135,495	41,988,257
	南城市	2,881	2,889	5,022	4,603	4,480	3,196	491	823	1,564	1,937	2,681	4,199	34,766
		1,203,633	608,401	601,750	682,939	447,168	1,084,968	173,016	292,529	640,390	440,776	436,441	652,994	7,265,005
	国頭郡		20					717						737
								299,700						311,580
	島尻郡	211	541	1,166	1,444	532	371	110	399	1,223	1,555	1,103	1,261	9,916
		94,273	82,646	147,366	243,523	45,203	143,645	31,233	126,814	439,424	302,822	195,356	235,617	2,087,922
	中頭郡	503	463	825	470	464	172	40	134	826	368	680	667	5,612
		211,504	226,077	284,235	198,116	220,494	80,503	19,008	63,677	342,447	174,874	273,144	201,615	2,295,694
こまつな 合計数量		21,949	26,895	33,811	29,462	28,709	14,232	6,554	9,746	19,310	28,014	32,630	28,206	279,518
こまつな 合計金額		9,479,617	6,153,537	4,910,601	5,899,392	4,400,630	5,476,584	2,240,588	3,027,885	7,756,343	6,082,344	6,232,093	5,318,817	66,978,431
キャベツ	那覇市	19,390	20,904	13,283	4,847	1,700						700	2,200	63,024
		1,740,204	1,556,820	1,075,356	348,354	86,886						68,364	195,696	5,071,680
	名護市	50	830	2,050	240									3,170
		5,400	83,862	152,982	17,604									259,848
	うるま市	4,748	180	1,260	620	2,050							9,230	18,088
		372,762	4,860	75,762	27,216	92,286							675,972	1,248,858
	沖縄市			400										400
				20,142										20,142
	宜野湾市	2,400	1,710	1,020										5,130
		216,486	129,492	79,974										425,952
	糸満市	212,672	242,590	257,190	171,500	141,230	3,940				4,380	29,610	138,220	1,201,332
		19,631,052	19,084,950	20,259,180	14,609,106	9,481,752	334,206				356,670	2,951,478	12,371,130	99,079,524
	豊見城市	2,040	5,927	9,281	1,206	2,800						57	4,285	25,596
		180,738	359,694	558,036	59,886	167,238						4,860	296,352	1,626,804
	南城市	5,640	3,518	4,141	1,240							2,329	7,995	24,863
		478,872	214,542	215,946	70,416							180,576	596,484	1,756,836
	国頭郡	75,500	124,860	140,890	172,220	160,180	33,270					100	54,460	761,480
		7,584,354	9,958,464	11,210,778	15,988,860	11,023,668	3,221,100					9,828	4,710,997	63,708,049

上段:数量(kg)、下段:金額(円)

品目	産地	1月	2月	3月	4月	5月	6月	7月	8月	9月	10月	11月	12月	総計
島尻郡		68,850	81,394	88,929	40,228	36,430	3,390				42	9,620	59,280	388,163
	合計金額	6,542,824	6,023,117	5,947,182	3,252,852	2,109,942	317,952				6,480	905,051	4,987,602	30,093,002
中頭郡		49,691	55,248	77,485	40,280	2,100						50	29,600	254,454
	合計金額	4,883,652	5,090,769	7,327,260	3,822,498	194,022					4,422	42,466	305,270	2,745,700
合計金額		440,981	537,161	595,929	432,381	346,490	40,600			363,150	4,123,937	26,621,983	227,340,426	
グリーンボール	那覇市	41,636,344	42,446,570	46,922,598	38,196,792	23,155,794	3,873,258					210		210
	糸満市													11,772
	豊見城市													42
	島尻郡													1,296
														134
														7,074
														20
														432
グリーンボール 合計数量														20
グリーンボール 合計金額														386
ほうれん草	那覇市	288	283	559	143	16						550	884	2,723
		138,034	91,827	163,794	47,390	1,339						139,271	234,036	815,691
	浦添市	280		179										608
		160,100		51,494										429,549
	糸満市	70	110	321								472	1,339	2,312
		43,200	39,766	39,106								147,490	343,577	613,139
豊見城市		20,610	22,049	25,246	16,696	5,328	43				50	10,369	24,828	125,219
		9,580,009	7,629,830	5,898,795	4,194,841	1,184,875	10,433				38,880	3,573,540	6,858,354	38,969,557
	南城市	375	539	257										500
		157,000	165,445	32,913										97,169
	島尻郡	1,250	1,326	1,520	269							1,469	2,071	7,905
		513,465	386,456	255,356	13,344							396,041	524,934	2,089,596
	中頭郡	260	491	685										460
		111,472	208,493	292,221										103,204
ほうれん草 合計数量		23,133	24,798	28,767	17,108	5,344	43				50	12,860	30,690	142,793
ほうれん草 合計金額		10,703,280	8,521,817	6,733,679	4,255,575	1,186,214	10,433				38,880	4,256,342	8,379,229	44,085,449
ねぎ	うるま市		35	240										275
			5,940	31,644										37,584
ねぎ 合計数量			35	240										275
ねぎ 合計金額			5,940	31,644										37,584
青葱	那覇市	16	18	7	3	5					8	25	61	143
		9,504	3,262	2,106	389	1,058					3,159	8,834	14,844	43,156
	名護市		10			3								14
			6,696			162					518			7,376
	うるま市	101	19	41	60									221
		49,896	3,953	3,634	5,918									63,401
	糸満市	7	53	9							4	13	3	89
		983	18,640	1,642							1,296	4,374	1,134	28,069
豊見城市		10	47	61	15	5								213
		4,752	17,366	10,249	313	2,160								59,551
	南城市	4												4
		719												719
	国頭郡				10	10	185	110	95					730
					3,240	3,780	126,468	183,384	127,440	159,840				604,152

品目	産地	1月	2月	3月	4月	5月	6月	7月	8月	9月	10月	11月	12月	総計
島尻郡		3,403	2,203	3,104	3,006	2,987	2,118	2,281	1,389	1,373	1,499	2,464	2,092	27,919
		2,888,617	1,408,585	1,457,757	1,531,774	1,688,439	1,451,990	1,710,202	1,710,202	1,427,220	1,780,493	1,529,755	1,530,446	1,268,223
中頭郡		128	27	82	134									371
		76,032	4,677	15,531	25,024									
青葱 合計数量		3,669	2,350	3,249	3,176	3,139	2,303	2,606	1,499	1,468	1,512	2,502	2,231	29,704
青葱 合計金額		3,030,503	1,458,502	1,480,085	1,557,165	1,718,463	1,578,458	1,895,746	1,554,660	1,940,333	1,534,728	1,543,654	1,308,912	20,601,189
みょうば		1	3	12	9	21								46
		265	324	1,274	508	1,577								3,948
糸満市													235	235
国頭郡		1											441,936	441,936
		648												1
みょうば 合計数量		2	3	12	9	21								648
みょうば 合計金額		913	324	1,274	508	1,577								282
みず菜												10	21	31
												3,456	6,005	9,461
うるま市				27										27
				8,122										8,122
浦添市		528											57	585
		251,088											22,453	273,541
豊見城市		1,145	1,587	2,028	980	159						352	1,156	7,407
		606,701	617,058	593,197	227,405	25,818						197,850	627,728	2,895,757
みず菜 合計数量		1,673	1,614	2,028	980	159						362	1,234	8,050
みず菜 合計金額		857,789	625,180	593,197	227,405	25,818						201,306	656,186	3,186,881
しゅんぎく		100	99	52									116	367
		38,804	19,375	5,551									31,881	95,611
うるま市				10										10
				1,814										1,814
糸満市			31	27										58
			5,530	4,903										10,433
豊見城市		729	2,024	1,137	188							45	465	4,588
		256,104	321,344	72,635	20,737							14,440	99,415	784,675
南城市		27	29	35										91
		5,497	3,445	4,255										13,197
島尻郡												8	50	58
												3,240	5,870	9,110
中頭郡		2,755	1,882	244								166	2,379	7,426
		1,879,698	1,158,009	52,023								118,044	1,694,650	4,902,424
しゅんぎく 合計数量		3,611	4,075	1,495	188							219	3,010	12,598
しゅんぎく 合計金額		2,180,103	1,509,517	139,367	20,737							135,724	1,831,816	5,817,264
にら		1,209	1,897	3,164	3,186	3,236	2,795	729	1,209	898	850	500	1,248	20,921
		1,403,692	1,009,534	721,588	776,269	709,002	439,497	152,794	283,472	431,793	387,193	332,952	671,739	7,319,525
名護市		10	84	33	6	6	6	6	24	29				192
		2,835	21,535	2,322	7,484			6,480	27,540	29,862				98,058
うるま市														35
												22,680		22,680
直野湾市		449	408	450	510	541	498	301				393	646	4,196
		552,474	286,393	124,956	142,992	195,523	188,233	133,089				287,982	334,173	2,225,815

品目	産地	1月	2月	3月	4月	5月	6月	7月	8月	9月	10月	11月	12月	総計
	浦添市											1		1
	糸満市	468	1,015	1,424	471	459	579	580	1,061	1,725	1,143	970	845	10,740
	豊見城市	544,022	607,719	348,742	72,258	75,628	89,132	230,493	325,566	1,549,897	545,497	646,925	430,482	5,466,361
	南城市	77	89	25	52	74	71	14	320	60	60	15	8	865
	島尻郡	92,918	52,768	10,886	18,165	28,982	20,747	9,785	49,491	32,801	19,170	8,662	4,050	348,425
	中頭郡	45,338	6,804	950	4	5,940	583	9	12	2,139			31	155
	豊見城市	728	531	804	504	754	782	143	71	258	698	705	849	6,827
	南城市	753,587	363,315	220,102	113,596	175,381	148,996	47,649	13,608	165,251	374,435	510,732	475,738	3,362,390
	島尻郡	127	533	716	792	658	882	241	538	514	548	132	215	5,896
	中頭郡	112,828	276,734	190,084	195,886	195,299	236,553	116,089	177,530	404,817	308,362	84,370	99,015	2,397,567
	糸満市	3,123	4,566	6,620	5,521	5,757	5,616	2,014	3,235	3,484	3,299	2,751	3,842	49,828
	豊見城市	3,507,694	2,604,802	1,619,630	1,326,650	1,385,755	1,123,741	696,379	879,346	2,614,421	1,634,657	1,894,411	2,032,001	21,319,487
	南城市	191	1,186	3,169	2,764	2,078							12	9,400
	うるま市	30,834	179,302	250,268	270,314	481,118							216	1,212,052
	宜野湾市	103	345	169										617
	糸満市	17,302	29,679	17,961									1,622	12,314
	豊見城市	517,860	830,649	179,334									207,565	1,735,408
	南城市	1,846,951	2,132,686	1,346,621	1,548,766	2,274,555	20,736	84					13,178	72,101
	国頭郡			8	118								1,842,566	11,010,881
	島尻郡			432	7,074									126
	中頭郡			59										7,506
	糸満市	2,493	1,227	270	1,752	1,543							2,279	9,564
	豊見城市	468,677	205,816	24,084	174,258	319,565							156,158	1,348,558
	南城市			280	522	60							100	1,982
	島尻郡			21,276	46,624	6,696							49,140	172,044
	中頭郡	14,991	22,066	20,131	20,637	13,943	84						100	18,111
	糸満市	2,881,624	3,412,908	1,946,486	2,194,324	3,086,686	20,736						49,140	2,378,549
	豊見城市			1										1
	南城市			756										756
	国頭郡			1										1
	島尻郡	3,116	3,013	700			756						815	7,644
	豊見城市	851,202	569,700	141,966									185,274	1,748,142
	南城市			9										9
	糸満市	130	272		69								360	831
	豊見城市	19,440	57,024		6,307								76,734	159,505
	南城市	2,183	4,221	2,440	90								830	9,764
	糸満市	516,942	794,081	422,075	9,504								141,426	1,884,028
	豊見城市	1,461	2,779	1,723	252									6,215
	南城市	313,502	493,247	285,984	26,298									1,119,031

上段：数量(kg)、下段：金額(円)

品目	産地	1月	2月	3月	4月	5月	6月	7月	8月	9月	10月	11月	12月	総計
島尻郡		1,672	3,836	1,017	42									6,567
		476,161	721,764	285,930	9,288									
中頭郡		89	6											83
		21,546	5,184											59,292
カリフラワー 合計数量		8,651	14,136	5,880	384	69								31,208
カリフラワー 合計金額		2,198,793	2,641,810	1,195,955	45,090	6,307								6,490,681
プロコリー	那覇市	60	173		53									18
		13,824	25,034		5,076									2,592
うるま市		312	6											318
		24,246	540											24,786
糸満市		1,217	3,454	398	280									5,546
		299,862	528,525	38,529	29,279									62,748
豊見城市		138	1,530	257	27									100
		27,162	257,882	36,433	2,441									30,348
南城市		973	1,370	155										2,224
		269,028	217,296	3,888										532,603
国頭郡		60	10		50									120
		7,074	648		702									8,424
島尻郡		470	185	25										385
		103,842	33,048	4,050										24,246
中頭郡		10	80											90
		432	10,800											11,232
プロコリー 合計数量		3,180	6,858	845	360	50								12,389
プロコリー 合計金額		738,396	1,080,199	83,548	36,796	702								2,193,172
レタス	那覇市													84
														12,096
うるま市			1,570		110									1,680
			59,346		3,078									62,424
糸満市		279,800	310,470	427,130	297,700	142,300	1,300							1,885,740
		31,161,845	27,003,936	29,585,697	21,005,146	5,369,711	318,600							154,173,761
豊見城市		4,448	8,270	14,872	6,642	2,370								39,033
		498,960	657,234	983,664	397,656	108,216								2,885,760
南城市		440		2,300	3,110									20,070
		38,016		109,620	251,640									1,065,744
島尻郡		30,380	41,290	43,130	29,850	8,960								192,210
		3,029,130	3,583,440	2,956,662	2,225,934	453,330								16,443,972
中頭郡														7
														432
レタス 合計数量		315,068	360,030	489,002	337,412	153,630	1,300							2,138,824
レタス 合計金額		34,727,951	31,244,610	33,694,989	23,883,454	5,931,257	318,600							175,043,465
サニーレタス	糸満市	1,277	297	1,512	100		100							640
		275,184	32,238	225,612	13,500		36,720							88,128
豊見城市		6												18
		648												1,166
南城市		236		242	452	104								2,008
		56,916		48,536	95,256	14,796								269,072

上段:数量(kg)、下段:金額(円)

品目	産地	1月	2月	3月	4月	5月	6月	7月	8月	9月	10月	11月	12月	総計
	島尻郡	40		119									6	165
		7,020		7,668									648	15,336
サニーレタス	合計数量	1,559	297	1,754	104	100					13	1,869	868	7,235
サニーレタス	合計金額	339,768	32,238	274,148	116,424	14,796	36,720				842	373,032	110,894	1,298,862
その他レタス				50	45									95
	那覇市			2,808	1,080									3,888
		2,091	1,091	863	1,055	285					195	2,374	416	8,370
糸満市		328,050	70,848	134,201	165,996	28,728					40,662	525,636	28,512	1,322,633
	南城市	38		1,203	120							432		3,489
		2,592	92,443	116,640	19,440						42,930	77,274		351,319
	島尻郡	12		23										35
		1,976		1,080										3,056
その他レタス	合計数量	2,129	1,103	2,116	2,323	405					195	2,806	912	11,989
その他レタス	合計金額	330,642	72,824	229,452	284,796	48,168					40,662	568,566	105,786	1,680,896
サラダ菜		399	931	1,386	1,302	784		21		119		742	609	6,293
	南城市	119,934	194,481	232,254	203,445	156,870		3,402		56,511		171,612	92,799	1,231,308
サラダ菜	合計数量	399	931	1,386	1,302	784		21		119		742	609	6,293
サラダ菜	合計金額	119,934	194,481	232,254	203,445	156,870		3,402		56,511		171,612	92,799	1,231,308
パセリ		1	3	37	11									67
	豊見城市	2,246	2,203	19,937	7,376	9,261								41,023
	南城市			4	1									5
		292	76	998	340									2,613
パセリ	合計数量	1	3	37	12									72
パセリ	合計金額	2,246	2,495	20,013	8,374	10,168		340		652	627	557		43,636
えんさい				494	584									3,460
	那覇市			143,867	219,185	240,170		164,052		146,248		164,775		1,078,297
	宜野湾市							7,953						64
														7,953
	糸満市			38	221	159		292		140		22		872
		10,697	87,561	52,083	48,951	22,799		3,683						225,774
豊見城市		140	2,746	2,973	4,028	2,973		3,251		4,049		466		19,473
		33,782	596,015	1,196,469	957,877	713,235		855,188		466,479		126,264		4,945,309
南城市				5		98		23		159				285
				1,296	18,847	2,647		14,089						36,879
	島尻郡	1		554	370	196		446		580		337	15	2,499
		120,896	100,245	46,699	91,347	128,456		85,341		3,240				576,224
	中頭郡			31	351	760		491				94		2,643
		12,345	72,240	125,799	83,755	94,106		68,741		10,746				467,732
えんさい	合計数量	1	171	4,183	5,773	4,387		5,424		6,046		2,830	481	29,296
えんさい	合計金額	4,584	6,253	46,127	943,715	1,407,384		1,114,338		1,235,521		731,024	129,504	7,338,168
ちんげんさい		1,904,691	1,701,695	1,207,609	1,050,246	1,432,417		1,645,768		1,149,051		1,655,666	2,093,455	1,676,686
	浦添市			61	222	262		343		604		45		389
				14,774	107,697	76,507		175,981		311,040		133,148	10,692	61,279
	糸満市			96	200							53	140	701
		18,533	25,920			13,133		27,810		30,456				115,852

上段:数量(kg)、下段:金額(円)

品目	産地	1月	2月	3月	4月	5月	6月	7月	8月	9月	10月	11月	12月	総計
豊見城市		1,176	1,915	3,856	5,445	3,646	1,561	1,174	1,010	1,594	2,304	2,505	4,255	30,441
	合計数量	609,422	485,443	847,736	1,044,131	582,502	491,669	320,512	279,644	561,772	569,819	647,588	610,098	7,050,336
南城市			556	285	255	255			276	1,223	29	595	302	3,521
	合計数量		60,070	20,412	29,646	29,646			85,904	555,844	8,770	153,549	31,084	945,279
島尻郡				381	115	565	106		50		8		19	1,244
	合計数量			65,750	15,174	122,915	22,075		10,368		2,938		2,873	242,093
中頭郡		1,102	929	617	12	62	91		33	396	78	8	1,299	4,627
	合計数量	375,446	133,298	33,955	1,814	16,459	25,186		8,910	118,400	22,809	891	111,407	848,575
ちんげんさい		6,862	9,087	11,687	11,142	9,508	7,440	3,915	5,376	7,489	8,585	11,282	15,012	107,395
	合計金額	2,889,559	2,320,436	2,167,903	2,208,273	2,074,513	2,384,508	1,200,078	1,709,858	3,202,722	2,844,072	2,797,453	2,523,883	28,323,258
葉だいこん		341											194	535
	合計金額	195,220											15,811	211,031
糸満市		4												4
	合計数量	76												76
豊見城市		862	474	599	448	17					421	641	465	3,927
	合計金額	254,222	122,267	124,534	82,263	1,836					99,780	142,139	109,925	936,966
南城市														31
	合計金額													1,966
島尻郡						95								95
	合計金額					8,640								8,640
葉だいこん		1,207	474	599	448	112					421	641	690	4,592
	合計金額	449,518	122,267	124,534	82,263	10,476					99,780	142,139	127,702	1,158,679
クレソン		480	446	300	50								492	1,768
	合計金額	204,120	190,080	129,600	21,600								210,816	756,216
南城市		437	1,104	1,008	712	372	76	31	33	33	53	724	1,059	5,609
	合計金額	143,554	237,929	404,918	458,020	246,930	64,302	14,256	17,204	33,858	341,463	460,377	2,420,811	
クレソン		917	1,550	1,308	762	372	76	31	33	33	53	724	1,551	7,377
	合計金額	347,674	428,009	534,518	477,620	246,930	64,302	14,256	17,204	33,858	341,463	467,193	3,177,027	
葉ニンニク		47												163
	合計金額	57,305												194,033
名護市				6										6
	合計金額			929										929
うるま市				2									5	7
	合計金額			119									389	508
浦添市		2												6
	合計金額	1,166												864
糸満市		806	737	146								2	526	2,217
	合計金額	1,146,837	904,392	127,570								162	727,249	2,906,210
豊見城市		207	412	48										357
	合計金額	236,758	431,481	40,986										1,022,484
伊江村												4		9
	合計金額											3,888	1,080	4,968
南城市													28	28
	合計金額												28,080	28,080
国頭郡		8		1										27
	合計金額	324		216										8,597
島尻郡		6												6
	合計金額	5,940												5,940
中頭郡		7												7
	合計金額	1,404												1,404

上段:数量(kg)、下段:金額(円)

品目	産地	1月	2月	3月	4月	5月	6月	7月	8月	9月	10月	11月	12月	総計	
葉ニンニク 合計数量		1,083	1,149	203									6	1,106	3,547
葉ニンニク 合計金額		1,449,734	1,335,873	169,820									4,050	1,273,011	4,232,488
よもぎ	那覇市	6	4	11										21	5,411
	名護市	3,931	205	1,275			2						2	4	8
	浦添市						86						2,624	1,194	3,904
													1,577	1,577	9
	糸満市	306	362	169	244	451	435	218	178	343	380	313	382	3781	3,781
		202,499	94,782	38,928	113,400	111,609	176,235	235,764	201,182	346,388	459,669	252,428	220,094	2,452,978	2,452,978
	豊見城市			63	3		6							72	9,407
		2	2	1		150	1,080					69		109	28
	南城市	2,322	529	108		15,364		1,544	3,888	6,858	2	18,382	17,928	78,971	157,060
	島尻郡	1,266	2,323	2,554	1,652	1,908	1,378	736	1,270	1,032	609	1,376	1,469	17,573	17,573
		934,696	596,065	724,783	552,103	471,165	379,899	753,803	1,252,148	706,234	511,735	847,155	983,879	8,713,665	8,713,665
よもぎ 合計数量		1,580	2,691	2,798	1,899	2,509	1,821	954	1,448	1,444	1,098	1,728	1,855	21,825	21,825
よもぎ 合計金額		1,143,448	691,581	772,341	666,583	598,138	557,300	989,567	1,453,330	1,098,781	1,042,058	1,205,167	1,205,167	11,344,002	11,344,002
にがな	那覇市	158	119	177	95	100	63	5				5		5	727
		48,384	25,261	37,551	16,946	18,123	14,959	5,832				4,374		2,020	173,450
	名護市	15	22	16	19	27	3	3	2			4	18	17	143
		6,318	8,554	5,119	6,178	4,202	1,544	3,888	3,888	6,858		18,382	17,928	78,971	143
	糸満市	22	21	28	36	36	5	3	13	3	18	46	59	285	285
		5,789	3,802	5,983	5,487	3,861	1,404	4,752	11,556	5,940	12,690	28,135	23,685	113,084	113,084
	豊見城市	43	50	74	140	137	79	14	13	11	20	29	51	661	661
		19,851	12,825	12,531	21,967	32,935	31,005	13,122	14,278	17,032	28,469	20,401	41,425	265,841	265,841
	南城市	4	8	11	36	56	56	33	16	4	26	33	12	295	295
		2,549	3,845	3,510	11,859	31,277	76,923	56,279	33,966	18,900	49,896	50,868	14,321	354,193	354,193
	島尻郡	97	106	115	93	93	32	7	19	31	7	51	41	709	709
		49,204	36,957	42,563	34,961	21,006	15,606	8,748	33,458	19,397	52,067	59,594	55,933	429,494	429,494
	中頭郡	34	45	37	56	30	10						3	215	215
		18,867	15,887	12,231	11,048	4,406	1,102						918	64,459	64,459
にがな 合計数量		373	371	461	484	479	245	65	63	34	95	182	183	3,035	3,035
にがな 合計金額		150,962	107,131	119,488	108,446	115,810	140,999	90,277	97,146	72,501	143,122	179,400	154,210	1,479,492	1,479,492
水前寺菜	那覇市	339	441	513	335	395	298	92	138	355	293	334	351	3,884	3,884
		200,286	186,786	257,363	308,522	230,071	146,179	133,769	200,598	250,766	313,394	348,354	423,511	2,999,599	2,999,599
	名護市	10	10	8	10	11	8	19	9	27	29	41	36	208	208
		3,780	2,722	5,875	11,016	4,320	30,586	12,420	6,372	48,438	44,280	57,435	227,244	227,244	227,244
	糸満市			9	4	4	4	5						22	22
				1,793	778	302	1,166							4,039	4,039
	豊見城市	93	149	173	89	190	212	33	68	14		21	40	1,082	1,082
		63,687	64,680	51,407	49,723	46,640	67,393	49,410	93,474	4,482		11,124	35,003	537,023	537,023
	南城市	3					3							6	6
		162					2,527							2,689	2,689
	島尻郡	408	381	731	345	653	633	350	192	216	389	464	324	5,086	5,086
		246,985	158,113	221,886	251,512	303,590	247,709	469,433	446,504	239,641	526,624	458,685	393,509	3,964,191	3,964,191
	中頭郡					10								10	10
						2,322								2,322	2,322

品目	産地	1月	2月	3月	4月	5月	6月	7月	8月	9月	10月	11月	12月	総計
水前寺菜 合計数量		843	981	1,434	779	1,253	1,165	502	407	612	711	860	751	10,298
水前寺菜 合計金額		511,120	413,359	535,171	615,632	592,095	468,225	686,891	752,996	501,261	888,456	862,443	909,458	7,737,107
その他の葉茎菜類	那覇市	58	75	92	17								18	260
	名護市	39,906	10,378	10,708	1,588								1,944	64,524
		2	16	25										43
	うるま市	306	486	24	3,974	8,100								12,560
		224,640	4,066											228,706
	浦添市	331	110	110					11		63	273	503	1,401
		73,786	22,712	25,207					2,948		28,426	52,088	74,067	279,234
	糸満市	100	579	204	446	580	623	20	4		71	423	89	3,139
		86,746	75,914	29,661	64,660	137,538	70,632	6,048	1,080		12,150	36,072	7,144	527,645
	豊見城市	2,147	2,255	2,655	1,755	1,581	570	204	367	654	1,017	1,727	2,351	17,283
		1,207,742	462,514	549,230	476,145	348,926	268,946	67,393	119,546	205,465	271,026	369,451	450,058	4,796,442
	南城市	128	115	159	106	502	335	118	253	132	219	129	203	2,399
		45,870	39,302	56,269	34,684	178,848	101,143	56,397	106,886	55,156	63,909	38,999	42,201	819,664
	国頭郡	1,439	1,233	2,247	2,630	2,172	2,044	2,254	2,505	1,635	1,795	2,210	2,195	24,359
		723,282	609,691	1,156,231	1,308,983	1,102,543	1,046,487	1,174,626	1,446,917	833,624	925,769	1,177,515	1,202,746	12,708,414
	島尻郡	89	29	71	10	27	624	171	81		2	9	10	1,123
		43,600	5,076	13,133	1,199	6,826	188,330	37,854	3,499		389	1,350	1,426	302,682
	中頭郡	60	66	79	108	94	20						59	486
		37,692	81,594	93,442	125,604	116,554	11,794						58,661	525,341
その他の葉茎菜類 合計数量		4,327	4,709	5,617	5,198	4,981	4,196	2,787	3,221	2,421	3,167	4,771	5,428	50,823
その他の葉茎菜類 合計金額		2,409,478	1,362,807	1,931,386	2,042,044	1,899,335	1,675,538	1,354,112	1,680,876	1,094,245	1,301,669	1,675,475	1,838,247	20,265,212
きゅうり	那覇市					869	1,546	596	607	489				4,107
						173,168	248,107	83,319	133,294	70,773				708,661
	名護市	9,906	14,840	15,605	9,837	7,003	3,985	1,420	2,111	6,057	3,919	2,464	6,446	83,593
		3,087,894	4,630,716	3,860,039	2,251,433	1,511,827	851,656	415,260	697,313	2,337,271	1,412,629	779,533	1,687,630	23,523,201
	うるま市						120							120
							16,740							16,740
	沖縄市								45					45
									10,260					10,260
	宜野湾市									22	47	40	10	119
										3,974	6,999	9,612	1,512	22,097
	糸満市	53,512	63,840	62,877	49,410	58,916	31,757	20,006	37,783	32,018	13,593	28,106	59,535	511,353
		15,836,666	16,462,804	14,051,772	11,510,347	13,270,404	7,474,561	5,210,037	17,792,513	12,069,600	4,761,022	8,383,749	14,126,897	140,950,372
	豊見城市	6,361	6,306	6,511	3,735	6,884	8,794	9,637	15,335	6,300	250	692	9,097	79,902
		1,632,247	1,664,202	1,578,894	818,651	1,287,307	2,035,660	2,233,896	5,729,454	2,098,503	72,522	176,057	1,995,896	21,323,289
	宮古島市						30							40
							6,480							13,392
	南城市	49,590	51,379	46,595	35,542	31,045	30,792	26,288	39,800	40,809	11,969	14,739	27,555	406,103
		15,019,848	14,687,770	11,115,629	8,128,561	6,839,981	6,735,171	5,633,019	16,368,104	15,624,603	4,096,321	4,237,134	6,491,494	114,977,635
	国頭郡	2,015	6,161	21,001	11,954	6,102	8,385	7,747	3,922	13,609	10,906	18,724	12,696	123,222
		609,768	1,640,066	4,144,965	2,062,455	1,440,428	1,850,526	1,238,328	1,698,052	5,061,593	3,685,446	5,232,394	2,752,780	31,416,801
	島尻郡	5,155	5,378	4,266	2,027	6,941	14,832	1,906	12,646	8,157	2,368	4,295	8,230	76,201
		1,627,992	1,268,892	817,938	516,348	1,899,131	3,288,735	396,560	4,546,612	2,660,053	875,891	1,161,000	1,705,806	20,764,958

品目	産地	1月	2月	3月	4月	5月	6月	7月	8月	9月	10月	11月	12月	総計
	中頭郡	3,570	1,700	260	57		35			45			2,030	7,697
		980,370	449,280	57,240	9,850		5,292			13,824			449,550	1,965,406
きゅうり 合計数量		130,109	149,604	157,115	112,562	117,760	100,276	67,600	112,249	107,506	43,052	69,060	125,639	1,292,532
きゅうり 合計金額		38,794,785	40,803,730	35,626,477	25,297,645	26,422,246	22,512,928	15,210,419	46,975,602	39,940,194	14,910,830	19,979,479	29,218,477	355,692,812
かぼちゃ	那覇市				22		65	313					470	870
					3,564		4,050	9,785					180,986	198,385
	名護市	5,346	13,891	9,422	9,912	5,887	30					10	93	44,591
		1,914,786	5,068,327	2,871,974	3,076,974	1,725,851	2,160					2,549	17,491	14,680,112
	うるま市			50										50
				17,226										17,226
	沖繩市			23	24									47
				6,437	5,152									11,589
	宮野湾市			5	2			74	4					85
				918	648			10,141	346					12,053
	浦添市						64							64
							4,720							4,720
	糸満市	150	490	723	2,231	2,068	260	229	10		105	827		7,093
		29,700	120,096	131,317	477,155	188,929	21,384	11,081	540		30,888	92,448		1,103,538
	豊見城市			99	50						16			188
				25,488	9,720				1,242		864			37,314
	宮古島市	59,780	16,580	600	4,280	7,780							43,600	132,620
		20,311,453	4,835,484	208,548	1,574,532	1,494,720							14,240,449	42,665,186
	石垣市			790										790
				365,256										365,256
	伊江村			11	77	93								181
				1,512	10,562	11,545								23,619
	南城市	309	1,931	5,252	1,061	853	24	11		16		218	1,958	11,633
		144,396	612,639	1,459,331	197,743	119,329	2,376	594		1,037		65,966	435,019	3,038,430
	国頭郡	290	15,325	6,647	4,890	5,148	7	119				87	2,448	35,326
		65,739	4,672,998	1,869,005	1,311,910	1,272,175	983	6,307			25,596	127,462	674,004	10,026,179
	伊是名伊平屋			6	102	11	640	970	410	140				3,899
				1,166	21,168	1,782	119,232	230,202	109,188	45,792				545,162
	大東島	640	11,640	30,980	12,760	12,940	240							69,200
		257,904	4,260,384	10,936,620	4,148,928	3,914,784	37,584							23,556,204
	久米島	153	170	789	2,892	408	168					1,998	1,485	8,063
							86,702					690,250	313,048	2,149,598
	島尻郡	35	1,542	13,937	33,204	15,005	8					30		64,553
		17,760	358,593	4,108,439	11,508,328	3,458,646	1,037					8,197	142,722	19,603,722
	中頭郡	93	764	476	85	50					228	693	586	3,035
		36,228	242,512	180,490	35,273	15,876				3,888	88,538	220,429	101,109	924,343
	宮古郡													3,410
														1,351,188
	八重山郡			1,420	1,690	1,450	200							4,760
				242,298	361,854	137,376	25,812							767,340
かぼちゃ 合計数量		70,206	63,239	70,525	73,159	52,255	2,686	1,716	447	232	315	3,419	52,259	390,458
かぼちゃ 合計金額		24,184,915	20,597,395	22,206,310	23,404,242	12,596,704	417,010	147,096	47,920	22,421	114,134	1,145,741	16,197,276	121,081,164
なす	那覇市	10,486	14,175	27,299	12,881	19,120	9,942	3,783	1,919	2,807	3,016	8,970	11,006	125,404
		3,538,294	3,117,724	3,046,906	2,529,336	2,582,940	2,314,754	732,822	761,541	1,160,870	742,889	3,113,738	3,217,137	28,858,951
	名護市	915	755	2,845	1,155	500	230	480					920	7,800
		388,584	182,844	425,196	291,168	102,492	70,848	78,354					303,264	1,842,750

上段:数量(kg)、下段:金額(円)

品目	産地	1月	2月	3月	4月	5月	6月	7月	8月	9月	10月	11月	12月	総計
うるま市		875	1,769	5,122	1,327	2,776	53	13	51				1,675	13,661
		288,792	388,078	627,333	264,092	444,018	7,485	2,106	10,584				467,856	2,500,344
浦添市						1,560	695					3	6	2,264
						378,162	87,048					281	540	466,031
糸満市		6,665	15,189	24,214	19,566	30,309	16,415	8,215	4,687	7,059	1,551	2,840	4,104	140,814
		2,148,795	3,527,329	2,957,427	4,705,143	4,771,419	3,979,886	1,563,008	1,793,189	2,762,943	301,707	994,938	995,553	30,501,337
豊見城市		5,177	8,029	11,894	9,239	7,339	1,949	915	1,003	1,321	861	374	783	48,884
		1,650,986	1,920,171	1,488,075	1,959,508	1,094,753	363,960	112,831	320,457	388,044	158,587	93,096	202,068	9,752,536
南城市		375	610	2,235	1,671	5,654	4,085	3,260	1,258	653	260	151	216	20,428
		153,198	158,004	299,646	369,058	880,093	1,076,521	568,621	549,319	266,804	64,908	49,626	47,207	4,483,005
国頭郡		1,081	903	4,048	4,162	4,192	4,539	2,763	5,395	4,847	4,355	4,456	4,466	45,207
		242,104	181,688	424,105	938,054	661,176	951,309	661,092	2,027,110	1,662,806	973,619	1,459,480	1,146,960	11,329,303
島尻郡		8,193	11,401	18,845	10,146	8,593	5,621	5,885	4,349	5,785	3,796	7,404	8,624	98,642
		2,661,304	2,457,000	2,154,532	1,929,203	1,246,790	1,355,262	1,085,277	1,600,814	1,726,659	892,981	2,146,657	2,116,175	21,372,654
中頭郡		1,274	1,378	5,410	4,384	4,755	1,610	760	717	618	618	221	588	21,715
		453,643	351,626	726,959	1,100,315	889,164	427,032	119,124	264,017	156,589	75,687	156,211	156,211	4,720,367
なす 合計数量		35,041	54,209	101,912	64,531	83,238	46,004	26,789	18,662	23,189	14,460	24,422	32,382	524,819
		11,525,700	12,284,464	12,150,179	14,085,877	12,672,845	10,925,219	5,010,283	7,063,014	8,231,943	3,291,561	7,933,762	8,652,431	113,827,278
トマト		3,188	5,709	7,696	4,660	1,952						272	836	24,313
		600,156	1,040,580	1,553,364	903,528	487,944						158,544	344,682	5,088,798
名護市		5,920	4,865	6,974	7,779	4,996	2,008					607	33,149	33,149
		1,709,623	923,400	1,575,996	1,817,338	1,113,955	477,900					278,748	2,154	7,896,960
うるま市		1,952	4,122	7,028	3,416	788	808					112	20,380	20,380
		343,116	533,844	858,816	352,296	101,304	140,022					34,020	807,732	3,171,150
沖縄市				12										12
				1,944										1,944
宜野湾市		1,220	828	1,528	92									3,668
		334,530	175,446	368,982	9,936									888,894
糸満市		517	1,158	4,966	4,092	1,844								12,577
		142,138	239,357	987,587	798,724	487,771								2,655,577
豊見城市		31,139	56,198	61,420	52,135	16,741	1,988				190	3,455	20,399	243,665
		8,967,132	13,968,999	14,356,796	11,096,284	3,078,053	448,990				101,952	1,505,964	7,104,645	60,628,815
南城市		44												44
		10,260												10,260
国頭郡		1,072	1,090	1,016	1,625	647							365	5,815
		615,870	631,530	541,177	856,613	381,456							156,006	3,182,652
島尻郡		1,097	3,768	5,519	3,425	2,576	340							16,725
		225,364	761,853	1,351,585	772,296	534,114	84,780							3,729,992
中頭郡		15,784	24,532	34,426	32,210	21,464	5,266	20					6,598	140,300
		3,973,590	4,961,844	6,969,618	6,054,372	4,275,288	1,099,008	2,916					2,476,494	29,813,130
トマト 合計数量		61,933	102,270	130,585	109,434	51,008	10,410	20			190	3,839	30,959	500,648
		16,921,779	23,236,853	28,565,865	22,661,387	10,459,885	2,250,700	2,916			101,952	1,698,528	11,168,307	117,068,172
トマト 合計金額		11		124	87							258	83	563
		7,695		33,858	28,382							204,401	47,909	322,245
名護市		353	476	539	484	264	16							2,132
		174,377	264,627	298,755	261,090	127,775	7,042							1,133,666
沖縄市		75		4										79
		34,020		1,080										35,100
糸満市		680	1,191	2,594	2,368	1,094	194	14	141	141	261	158	1,372	10,067
		323,924	421,092	921,720	644,684	528,174	86,373		12,636	144,909	192,375	108,378	741,447	4,125,712

上段:数量(kg)、下段:金額(円)

品目	産地	1月	2月	3月	4月	5月	6月	7月	8月	9月	10月	11月	12月	総計
	豊見城市	3,731	8,007	9,981	8,841	2,253	862	66	69	66	3,527	4,822	6,472	48,631
		2,168,710	4,243,262	4,663,303	3,630,150	1,264,447	404,519	39,074	139,266	139,266	3,133,523	4,547,152	4,454,416	28,687,822
	宮古島市	33	33											33
		18,954	18,954											18,954
	南城市	1,200	1,808	3,900	3,479	3,039	1,021	103	103		16		219	14,785
		689,213	1,053,161	1,688,074	1,339,869	1,261,998	438,065	63,343	63,343		20,736		129,028	6,663,487
	国頭郡	1,863	2,608	5,970	7,176	1,289							564	20,429
		1,057,347	1,545,102	3,079,933	3,188,970	865,782							399,492	10,733,920
	島尻郡	321	285	123	9								69	807
		166,698	115,236	47,023	1,944								44,129	375,030
	中頭郡	81	41	2										124
		43,524	15,098	486										59,108
	ミニトマト 合計数量	8,234	14,489	23,276	22,446	7,939	2,093	172	14	207	3,804	5,802	9,174	97,650
	ミニトマト 合計金額	4,621,984	7,704,958	10,728,844	9,095,575	4,048,176	935,999	102,417	12,636	284,175	3,346,634	5,259,423	6,014,223	52,155,044
	ピーマン	525	520	725	453	30	5							2,258
		245,970	211,626	132,948	45,738	972	1,166							638,420
	名護市	275	724	771	3,477	3,077	432	20	60	60			573	9,409
		70,675	262,257	105,764	561,396	636,650	146,945	1,458	25,488	25,488			141,221	1,951,854
	うるま市						10							10
							2,808							2,808
	沖縄市			280	3,140	13,995	4,095	1,935				42	40	23,507
				26,784	608,958	1,879,794	1,056,888	111,456				12,247	11,664	3,707,791
	宜野湾市			2										2
				216										216
	糸満市	31,452	49,021	65,102	44,852	37,528	13,589	1,835	236	556	1,107	10,285	19,033	274,596
		13,150,288	22,252,025	13,191,437	7,178,164	8,797,752	4,563,757	278,780	103,680	272,344	272,754	3,042,237	6,346,286	79,449,504
	豊見城市	567	398	315	24							1,984	2,752	6,040
		208,985	154,299	57,845	2,592							707,098	981,223	2,112,042
	宮古島市			884	937	170								2,391
				359,878	192,639	61,128	31,212							644,857
	石垣市												150	150
													36,288	36,288
	南城市	5,182	7,209	9,954	9,241	6,890	3,459	433				704	5,880	48,952
		2,226,734	3,253,961	2,091,382	1,386,592	1,180,280	896,293	62,153				182,067	1,757,781	13,037,243
	国頭郡	800	1,780	1,490	960	950	1,170	294		27		741	1,268	9,480
		321,840	706,320	382,428	255,852	245,052	261,521	29,463		12,312		215,482	404,957	2,835,227
	伊是名伊平屋	77	413	138	679	98					390	386	475	2,656
		30,316	178,189	26,006	95,330	11,264					138,499	107,428	147,301	734,333
	島尻郡	114,755	127,296	232,052	179,311	143,981	31,887	4,291	23	718	30,754	113,592	141,331	1,119,991
		49,874,922	57,354,671	61,458,930	41,792,622	36,980,640	12,030,604	789,463	14,580	251,424	9,544,985	41,584,588	53,029,121	364,806,550
	中頭郡			20										20
				3,240										3,240
	ピーマン 合計数量	153,633	188,245	311,764	242,515	206,743	54,647	8,808	259	1,361	32,251	127,734	171,502	1,499,462
	ピーマン 合計金額	66,229,730	84,733,226	77,669,403	51,985,996	49,766,208	18,959,982	1,272,773	118,260	561,568	9,956,238	45,851,147	62,855,842	469,960,373
	ししとう						5							5
							1,652							1,652
	沖縄市			16	8	432	101							557
				8,640	3,240	147,366	29,700							188,946

上段:数量(kg)、下段:金額(円)

品目	産地	1月	2月	3月	4月	5月	6月	7月	8月	9月	10月	11月	12月	総計
	直野湾市	27	19	183	168	41								438
		20,671	15,882	115,420	66,335	13,846								232,154
	糸満市			106	7									113
				19,019	832									19,851
	宮古島市		128	92										220
			49,248	42,044										91,292
	南城市				6	30	21	29	4					90
					4,714	24,342	20,314	24,345	2,571					76,286
	国頭郡				12	35	11							58
					9,125	28,700	9,514							47,339
ししとう 合計数量		27	147	291	176	579	131	65	32	29	4			1,481
ししとう 合計金額		20,671	65,130	166,104	69,575	180,231	46,023	53,042	29,828	24,345	2,571			657,520
スイートコーン	うるま市			295										295
				92,124										92,124
	沖繩市			255	435									690
				58,536	138,996									197,532
	糸満市	8,275	15,123	25,891	42,057	14,704	1,950				1,295	4,853		114,148
		2,881,400	4,710,031	8,803,115	15,617,308	2,919,587	125,604				480,040	1,615,573		37,252,658
	豊見城市			255										255
				54,648										54,648
	南城市	45	279	988	110		10							1,432
		3,801	73,521	309,938	23,544		54							410,858
	国頭郡		100	575	1,195									1,870
			32,400	166,536	165,337									364,273
	高尾郡	80		325	452									857
		14,688		93,852	81,270									189,810
	中頭郡		1,581		5									1,586
			758,430		540									758,970
スイートコーン 合計数量		8,275	15,248	26,270	46,076	17,151	1,955	10			1,295	4,853		121,133
スイートコーン 合計金額		2,881,400	4,728,520	8,909,036	17,096,724	3,383,382	126,144	54			480,040	1,615,573		39,320,873
オクラ	那覇市		9	10	6		4	37	99	89	16	4		274
			5,810	9,224	6,124	2,376	14,851	45,838	20,174	4,590	1,544			110,531
	名護市			450	1,054	453		452	318	587				3,604
				354,359	763,477	188,962	106,233	133,476	123,191	321,263	59,832			2,050,793
	うるま市	5		24	567	701	331	265	311	126	482			3,129
		14,040		29,841	606,324	560,790	125,839	128,359	87,075	98,959	62,596			2,462,754
	沖繩市			524	553				51	26				1,170
				731,257	575,953				38,988	7,452				1,370,066
	宜野湾市								37	122	168			463
									12,776	24,720	40,021	54,378	2,484	134,379
	浦添市	7	2	4			66							80
		20,034	7,776	6,048			45,252							79,510
	糸満市	740	1,089	2,878	2,433	3,084	3,709	2,150	2,571	2,950	2,671	793	1,345	26,413
		2,372,207	2,342,615	3,756,967	3,463,918	3,165,310	2,676,801	747,639	1,062,900	858,328	738,528	387,021	1,679,827	23,252,061
	豊見城市			483	483	1,852	2,650	3,021	2,773	1,762	1,390	1,368	535	15,834
				629,154	1,773,569	2,152,308	1,660,008	1,636,779	714,936	484,092	571,900	520,576	10,143,322	
	宮古島市	4		47	19	5			48	18				141
		9,072		77,533	30,073	6,415			37,735	8,359				169,187

品目	産地	1月	2月	3月	4月	5月	6月	7月	8月	9月	10月	11月	12月	総計
南城市		242	311	617	1,310	9,929	15,179	15,154	14,265	18,552	12,092	9,902	1,489	99,042
	484,682	357,780	537,542	1,541,652	10,777,397	11,722,940	6,912,174	7,715,876	4,498,874	4,839,167	3,813,610	4,839,167	1,470,889	54,672,583
国頭郡			22	65	3,446	2,291	3,970	4,051	3,189	3,189	3,869	3,189	316	22,369
	19,085	63,752	914,676	2,325,497	1,858,167	1,127,070	1,372,484	1,154,746	1,188,741	130,194	10,154,422	163	139	311
久米島				9								70,477	179,189	256,675
島尻郡		84	35	345	810	7,760	17,394	19,442	17,467	25,712	18,734	14,454	1,936	124,173
124,805	37,681	282,258	822,525	7,347,858	10,493,401	8,036,386	8,831,470	7,005,898	6,241,945	1,418,630	5,673,936	6,241,945	1,418,630	56,316,793
中頭郡		17		141	89				115	21	2	68	81	534
70,945		168,274	92,912	61,019	8,824	778	57,489	165,708	625,949					
オクラ 合計数量		1,099	1,437	3,922	5,678	25,506	44,292	44,558	40,215	54,066	39,577	30,794	6,393	297,537
オクラ 合計金額		3,095,785	2,745,852	4,685,253	7,321,396	25,703,268	30,835,754	19,544,026	20,805,043	14,740,800	12,132,451	13,802,105	6,387,492	161,799,025
とうがん		50	30		789	569	2,317	1,941	615	200	8287			
8,640	8,100	138,826	26,557	163,566	158,204	35,073	20,088	610,407						
10		58	591	180	826	685	37	518	3,300					
2,700	3,780	45,101	25,781	13,176	59,065	55,581	2,279	45,819	253,282					
29		400	338	448	903	32	48	3,680						
5,443	17,280	13,349	37,303	101,844	63,520	1,382	2,765	242,886						
沖縄市		2,210	8,282	1,320	635	1,236	610	710	22,733					
2,918,808	732,510	742,565	102,816	34,398	70,481	73,548	93,798	2,068,924						
宜野湾市		23	82	235										340
1,242	4,428	15,509												21,179
浦添市		14												130
1,966														10,005
糸満市		793	158	50	10,186	21,739	19,643	7,530	19,558	8,936	11,096	1,147	1,662	101,351
141,242	35,985	7,560	656,012	1,404,529	1,166,013	338,294	1,210,883	594,855	507,792	70,404	6,133,369			
137	40	132	454	4,646	2,727	1,536	3,940	3,188	2,626	157	21,177			
24,624	9,504	28,080	101,641	316,667	149,537	85,197	240,331	242,525	120,972	15,401	1,384,510			
12,460	17,680	33,750	27,150	15,950	3,760	800	120	111,740						
2,453,868	3,512,700	6,757,128	4,681,962	2,148,228	628,344	88,344	8,424							
伊江村		13,200	4,693	2,620	13,652	21,756	13,661	2,572	296	2,079	3,200	29,723	107,452	
2,941,629	1,051,628	594,809	1,478,012	2,167,236	1,306,249	156,173	12,787	134,908	420,768	4,865,994	15,130,193			
34	207	189	3,437	2,907	2,465	998	3,792	5,161	2,853	671	22,714			
6,091	46,948	24,408	167,907	246,792	148,413	50,074	259,885	361,683	192,028	35,278	1,539,507			
3,348	1,571	262	25,269	11,583	3,253	1,938	3,908	4,765	1,307	61,393				
788,163	321,754	47,758	76,917	2,089,922	884,333	272,317	88,161	260,097	256,220	413,116	73,580	5,572,338		
伊是名伊平屋		1,505	610	830										
243,454		60,264	77,760											
2,177	15,742	5,393	26,799	24,116	34,629	9,089	13,935	12,299	10,561	3,066	178,552			
529,382	3,061,005	1,115,387	2,893,371	1,504,786	2,065,356	1,223,691	411,998	847,008	826,140	456,112	168,144	15,102,380		
中頭郡		78	562	748	424	1,486	682	130	5,662					
4,479	32,554	40,769	20,034	79,828	16,876	11,232	292,501							
八重山郡		180	450	560	280									
34,992	87,480	135,270	69,660	32,400										
とうがん 合計数量		33,743	40,301	42,621	72,468	111,457	104,041	57,018	23,763	54,559	40,823	43,310	50,209	674,313
とうがん 合計金額		7,145,236	8,082,616	8,632,608	9,626,603	9,742,443	7,760,671	3,541,538	1,126,403	3,427,696	2,987,689	3,222,165	7,375,209	72,670,877
モーワイ				50	310	40								431
				16										
				3,478	1,123	34,392	4,860							45,959

上段:数量(kg)、下段:金額(円)

品目	産地	1月	2月	3月	4月	5月	6月	7月	8月	9月	10月	11月	12月	総計
名護市		5	648	796	503	40	69	175						2,236
		594	47,690	105,089	65,763	4,212	7,895	28,971						
うるま市		124			96									220
		18,274	7,430											25,704
沖縄市		142												142
		18,252												18,252
宜野湾市		95	183	133										411
		8,532	34,852	11,719										55,103
糸満市		90	1,169	2,342	26	5							280	4,560
		18,112	41,433	136,985	274,736	2,592	864							27,216
豊見城市		10	71	102										183
		1,296	14,151	4,569										
南城市		36	105	658	454	151	593						50	2,246
		5,562	8,963	31,831	64,567	53,380	21,136	59,999	7,344					
国頭郡		2,706	3,396	3,347	5,501	665	15							24,771
		264,016	442,039	348,830	703,306	806,144	420,725	90,727	1,944					
島尻郡		1,069	734	1,558	686	79	313						10	4,542
		93,053	131,361	146,350	60,707	12,225	9,190	43,761						
中頭郡		158	1,098	1,022	2,446	1,043	679	135						6,581
		30,326	113,766	145,659	251,155	114,901	89,283	10,746						
モーウイ 合計数量		289	6,429	7,710	11,637	8,047	6,484	4,379	1,043					46,323
		54,594	582,227	1,061,364	1,227,783	943,958	937,547	529,631	143,938					
モーウイ 合計金額		461	1,785	836	415	380	375	35	5,141					5,141
		167,616	438,480	249,210	144,504	17,172	146,178	130,680	7,614					
ゴーヤー		1,693	3,144	3,496	2,051	3,148	2,908	4,177	3,995	3,133				35,254
		1,114,063	557,831	944,590	1,097,442	1,607,612	833,403	1,946,484	1,273,513	1,834,229	1,767,366	1,155,935	15,336,798	
うるま市		30	345	1,080	320	329	1,869	1,818	1,735	3,000	85		160	10,771
		19,656	121,176	299,322	121,068	87,534	555,984	615,978	851,796	1,192,644	40,832			
沖縄市		85	20	160	113	520	285	110						1,293
		50,112	12,528	45,630	43,200	254,286	124,578	42,498						
糸満市		6,813	13,583	28,088	30,836	57,072	59,873	18,965	6,631	16,740	15,626	11,459	9,356	275,042
		4,449,848	6,211,221	7,624,378	12,539,878	18,853,126	17,076,679	5,785,215	3,239,764	6,902,321	5,691,782	4,991,271	3,567,716	96,933,199
豊見城市		5,694	7,837	10,639	5,961	10,573	10,605	14,307	19,274	15,687	10,508	7,818	7,099	126,002
		3,478,983	3,406,250	2,673,432	2,212,657	3,183,913	3,155,534	4,643,924	8,644,997	5,575,360	3,462,026	3,188,364	2,678,964	46,304,404
宮古島市		603	2,535	120	312								120	4,092
		345,276	1,209,654	18,144	169,992	102,816								
石垣市		1,274	648	54								140	330	2,446
		843,858	308,880	5,832										
伊江村		168	174	135	333	280	360	95						1,600
		34,452	52,272	39,636	185,220	119,070	146,556	18,576	31,212					
南城市		2,897	5,289	9,958	60,080	29,799	26,328	29,726	16,868	7,772	3,555			279,063
		1,869,210	2,330,618	2,678,540	8,078,701	23,635,825	21,590,962	10,416,497	13,207,295	11,883,207	5,796,310	3,133,254	1,264,031	105,884,450
国頭郡		15,050	12,400	42,015	47,872	45,939	19,147	16,928	11,430	29,058	35,117	41,594	34,198	350,748
		9,156,899	5,111,078	10,489,898	19,127,881	13,368,993	5,435,726	4,813,528	12,245,688	13,258,087	18,583,820	13,138,946	130,164,898	
久米島		45	279	1,347	1,481	390	325	310						4,502
		101,304	306,861	467,100	157,518	127,872	166,266	136,944						
島尻郡		3,044	7,772	18,509	12,394	23,946	25,303	17,025	15,841	13,789	8,957	5,007		170,596
		2,004,858	3,260,196	4,899,139	5,099,405	8,152,347	8,923,224	7,540,802	8,372,304	6,649,279	5,286,607	4,018,993	1,799,593	

上段:数量(kg)、下段:金額(円)

品目	産地	1月	2月	3月	4月	5月	6月	7月	8月	9月	10月	11月	12月	総計
中頭郡		225	480	1,000	1,563	3,148	2,785	1,154	775	690	710	195	12,725	5,389,426
		174,204	215,460	315,360	717,822	1,267,391	1,083,455	374,112	491,724	330,534	322,542	96,822	3,069	
八重山郡														
ゴーヤー 合計数量		37,408	52,398	119,449	120,373	215,431	185,406	105,837	87,969	114,915	97,450	82,310	63,398	1,282,344
	ゴーヤー 合計金額	23,506,967	22,912,508	30,988,479	49,258,374	70,757,329	59,632,347	36,217,873	42,311,094	46,554,746	35,881,569	36,021,432	24,003,057	478,025,775
へちま		310	799	1,397	1,590	448	258	757	585	135,779	183,029	232,005	310,219	8,661
		124,308	291,924	536,587	373,572	128,779	44,983	5,853	70	1,110	1,110	221	220	2,367,038
名護市		185	65	162	112	298	153	240	260	581	266	221	220	2,763
		112,968	29,052	62,424	32,897	78,527	35,537	73,116	64,449	66,290	33,053	47,876	88,128	724,317
宜野湾市														
		10	4	21	5									40
		1,771	778	2,981	756									6,286
浦添市														
		15	34											49
		1,563	4,028											5,691
糸満市		478	586	1,505	3,709	12,528	20,790	36,362	47,551	41,462	37,314	20,988	5,155	228,428
		243,842	245,106	584,388	1,171,600	2,768,236	4,905,195	5,991,122	7,419,762	7,903,446	4,501,407	2,914,563	1,271,087	39,919,754
豊見城市		124	193	2,370	5,454	10,894	7,766	6,298	7,683	4,803	5,209	3,414	797	55,005
		51,365	74,293	820,231	1,910,055	2,524,360	1,899,218	1,544,511	1,411,640	913,134	792,092	552,705	216,398	12,714,768
石垣市														
		30												30
		9,072												9,072
南城市		4,936	9,319	12,738	12,764	16,797	10,561	6,643	6,933	5,712	4,728	3,109	2,495	96,735
		2,817,423	4,431,510	5,462,294	5,691,887	5,104,698	2,971,335	1,374,208	1,072,866	1,120,649	684,878	598,555	1,100,154	32,430,457
国頭郡														
		1,075	365	519	880	755	444	15						4,053
		229,068	102,546	101,924	140,535	112,482	37,066	1,134						724,755
高房郡		2,138	3,718	5,047	7,097	20,410	17,086	18,704	21,297	18,321	18,353	11,807	2,199	146,177
		988,836	1,557,867	1,821,982	2,628,735	4,833,144	4,011,026	4,386,215	3,836,376	4,047,591	2,918,769	2,087,424	783,096	33,899,061
中頭郡														
		50	245	330	991	1,078	961	1,482	1,659	620				7,601
		20,628	113,562	88,323	261,100	209,088	154,514	267,212	211,868	95,310	48,006			1,469,611
へちま 合計数量		7,861	14,191	22,671	30,778	63,932	58,194	70,123	85,640	73,873	69,060	41,318	11,901	549,542
	へちま 合計金額	4,214,434	6,462,136	9,063,871	12,083,323	16,001,699	14,324,586	13,728,148	14,111,517	14,566,583	9,363,825	6,533,600	3,817,088	124,270,810
パパイヤ(青物)														
		7	4	5	113									129
		4,158	1,436	1,080	21,956									28,630
名護市		1,190	1,595	2,159	1,606	1,389	1,240	1,389	1,618	1,642	1,746	973	897	17,140
		339,778	534,179	918,751	652,206	566,158	435,629	251,440	192,284	179,101	148,143	71,738	60,246	4,349,653
うるま市		255	157	79	199	288	397	427	648	633	633	383	406	4,505
		81,265	48,310	30,241	78,664	181,440	125,045	85,617	90,288	69,098	54,173	26,581	24,838	895,568
沖繩市														
		8												211
		1,728												768
宜野湾市		30	59	51	36	28	20							307
		16,934	5,778	5,026	3,024	1,004	842	2,106	39,898					276
浦添市														
		146	15											100
		2,996	4,536											6,286
糸満市		1,257	468	195	110	1,168	1,639	3,379	2,523	1,994	3,664	1,636	826	18,859
		410,411	166,082	86,497	42,552	932,018	534,746	749,990	319,475	262,936	383,452	142,587	54,602	4,085,348
豊見城市		6	437	51	1,337	2,040	1,857	787						9,168
		1,944	307,189	260,582	288,110	175,617	59,480	22,885	1,310,477					381
宮古島市														
		8	204	169										381
		3,110	58,919	25,401										87,430

上段:数量(kg)、下段:金額(円)

品目	産地	1月	2月	3月	4月	5月	6月	7月	8月	9月	10月	11月	12月	総計
	石垣市			160	812	420	310	140						1,842
		53,352	351,648	227,772	119,448	24,948								777,168
	伊江村	190	104	10	161	47	32	92	87	111	10			844
		41,073	27,378	4,536	44,437	18,878	8,726	17,410	9,655	12,107	972			185,172
	南城市	1,606	861	1,516	817	1,299	1,205	1,257	1,313	1,569	470	253	326	12,492
		512,169	292,724	717,657	338,763	778,237	430,989	254,081	183,347	196,186	44,815	21,681	19,292	3,789,941
	国頭郡	3,206	5,805	5,563	3,303	3,567	3,780	4,961	8,299	6,718	7,855	7,089	8,855	68,801
		844,589	1,816,344	2,008,980	1,444,797	1,844,958	1,153,245	1,030,579	1,055,091	884,875	791,938	638,074	608,857	14,122,327
	伊是名伊平屋	340	280	240	190	150	830	530		50				2,610
		123,768	100,332	94,824	88,076	79,596	263,304	106,272	3,564	3,564				857,736
	大東島	960	1,170	800	920	1,250	2,620	2,330	1,890	2,160	1,370	1,290	1,100	17,860
		299,376	372,384	368,388	345,708	716,796	745,308	514,728	286,200	326,808	170,316	146,664	118,800	4,411,476
	島尻郡	83	268	224	134	213	299	1,861	2,273	1,592	1,157	773	690	9,567
		22,010	94,552	81,086	62,208	101,007	94,948	397,318	323,526	182,736	101,736	59,702	33,955	1,554,784
	中頭郡	456	356	552	28	515	1,409	2,811	1,669	1,550	1,787	148	161	11,442
		149,877	118,465	253,908	11,858	286,920	420,563	556,784	244,782	154,678	170,197	10,666	6,237	2,384,935
	ハハイヤ(青物) 合計数量	9,572	11,064	11,505	8,318	10,203	14,277	20,882	22,630	20,335	20,518	14,120	14,017	177,441
	ハハイヤ(青物) 合計金額	2,832,366	3,570,750	4,622,378	3,465,829	5,820,568	4,511,965	4,383,009	3,001,327	2,565,329	2,057,171	1,248,130	985,869	39,044,691
	その他の果菜類			15										15
	那覇市			1,620										1,620
	名護市	25	10	65	230	449	963	319				123	201	2,385
		7,722	2,808	32,832	89,025	148,571	295,607	54,162				35,499	35,521	701,747
	うるま市			30		32								62
				9,720		6,912								16,632
	糸満市	265	509	2,432	7,035	4,721	3,884	1,066	204	571	977	210	139	22,013
		145,054	283,516	1,106,295	1,785,462	1,314,199	1,475,615	548,980	59,940	111,893	113,915	49,227	40,770	7,014,666
	豊見城市	13	11	9	26									59
		5,173	3,488	3,229	3,931									15,821
	南城市	136	137	616	2,073	1,674	1,786	306	91	99	122	42	141	7,223
		52,812	54,264	216,595	336,934	354,180	480,761	22,490	7,689	12,009	6,123	4,060	37,986	1,585,903
	国頭郡			10	48		35	322			301	423		1,139
				3,888	18,652		11,178	44,248			14,542	16,181		108,689
	島尻郡	622	360	783	1,699	1,683	726	90				155	643	6,761
		387,785	211,907	330,740	304,453	303,230	143,683	20,358			94,230	182,671	182,671	1,979,057
	その他の果菜類 合計数量	1,061	1,027	3,915	11,085	8,568	7,424	2,135	295	670	1,400	953	1,124	39,657
	その他の果菜類 合計金額	598,546	535,983	1,693,579	2,534,526	2,125,731	2,416,564	697,150	67,629	123,702	134,580	199,197	296,948	11,424,135
	いんげん	1,534	976	966	2,256	212					91	1,206		7,241
		1,377,560	851,817	525,302	1,322,223	115,333					46,563	666,036		4,904,834
	名護市	1,596	4,058	4,834	2,256	560					131	1,771		15,206
		1,559,811	4,423,620	3,092,813	1,343,594	455,798					164,560	1,257,644		12,297,840
	うるま市	504	614	648	506	322					19	269		2,882
		553,787	687,976	402,081	314,465	215,283					24,365	175,519		2,373,476
	沖繩市	408	341	6	561	437	21					3		1,777
		303,216	178,432	4,472	250,350	141,588	4,536					2,765		885,359
	宜野湾市	793	20	718	973	5					110	762		3,381
		601,252	7,517	290,564	427,529	540					48,373	297,746		1,673,521
	浦添市			111	377	38							26	552
			82,836	247,266	24,624								13,068	367,794

品目	産地	上段:数量(kg)、下段:金額(円)											
		1月	2月	3月	4月	5月	6月	7月	8月	9月	10月	11月	12月
糸満市	糸満市	5,155	4,371	8,393	5,209	958					241	4,708	29,035
		4,735,264	4,097,254	4,825,822	2,933,075	534,340					174,096	2,506,671	19,806,522
豊見城市	豊見城市	1,984	1,696	3,761	2,332	418					220	4,410	17,476
		1,763,420	1,347,262	1,781,038	1,033,565	164,603					207,468	2,164,996	10,438,990
南城市	南城市	26,767	29,741	49,128	36,749	6,587	10				70	31,936	188,825
		21,790,485	23,636,382	24,638,284	20,652,432	3,575,073	3,499				38,145	5,471,384	117,923,513
国頭郡	国頭郡	562	857	1,217	2,804	399						802	6,641
		560,663	847,578	840,152	1,294,720	225,288						452,477	4,220,878
島尻郡	島尻郡	15,346	21,848	24,481	24,607	4,194	18					2,931	113,208
		13,843,073	19,080,176	13,532,467	15,706,336	2,287,502	4,860					2,202,346	78,166,887
中頭郡	中頭郡	1,459	466	1,368	1,326	141						306	5,066
		1,394,346	494,548	970,715	734,059	79,423						251,100	3,924,191
いんげん 合計数量	いんげん 合計数量	56,108	65,099	95,897	79,617	14,233	49				290	14,015	65,982
		48,482,877	55,735,398	51,150,976	46,036,972	7,794,771	12,895				245,613	10,108,325	37,415,978
いんげん 合計金額	いんげん 合計金額	6	31										37
		48,482,877	55,735,398	51,150,976	46,036,972	7,794,771	12,895				245,613	10,108,325	37,415,978
さやえんどう	那覇市	7,549	41,105										48,654
名護市	名護市	68	82	131								11	292
		66,992	93,582	130,863	10,692							9,504	311,633
糸満市	糸満市	32	89	1									122
		38,102	89,348	1,102									128,552
南城市	南城市	864											864
		143	165	77								5	390
国頭郡	国頭郡	152,820	176,796	83,160								4,860	417,636
				31	3								34
島尻郡	島尻郡		42,378	2,138									44,516
		211	285	359	4							16	875
さやえんどう 合計数量	さやえんどう 合計数量	220,676	316,029	386,854	13,932	15						14,364	951,855
						15							15
さやえんどう 合計金額	さやえんどう 合計金額			17,149									17,149
		12	58	2									72
糸満市	糸満市	6,566	13,511	1,728									21,805
				4									4
南城市	南城市	2,495											2,495
				19									19
国頭郡	国頭郡			12,075									12,075
				74									77
島尻郡	島尻郡					3							35,634
				34,770		864							35,634
実えんどう 合計数量	実えんどう 合計数量	16	151	2	15								187
		9,061	60,356	1,728	17,149	864							89,158
実えんどう 合計金額	実えんどう 合計金額			897	350								1,247
				248,871	235,419								484,290
えだまめ	豊見城市			2									31
				764									21,122
島尻郡	島尻郡				850								892
				697,118	18,144								715,262

品目	産地	上段:数量(kg)、下段:金額(円)												
		1月	2月	3月	4月	5月	6月	7月	8月	9月	10月	11月	12月	総計
えだまめ 合計数量				897	379	850	42			2				2,170
えだまめ 合計金額			248,871	255,777	697,118	18,144				764				1,220,674
うるすん	うるすん									5				5
	糸満市				5			152	13	15	54	42		281
	豊見城市				4,147			122,287	2,851	7,843	23,155	35,230		195,613
					3									3
	南城市	22	349	379	362	589	792	753	3,649					
		26,092	201,027	526,604	633,662	288,717	382,099	486,832	414,784	275,779	3,282,869			
	国頭郡				4									4
					4,396									4,396
	島尻郡	32	105	105	467	857	112	3,534						
		30,132	119,615	132,290	20,236	397,678	455,759	509,539	465,052	79,975	2,310,576			
	中頭郡				11									24
					13									
					5,071	1,361								6,432
うるすん 合計数量		54	12	235	463	484	994	1,776	411	7,500				
うるすん 合計金額		56,224	47,273	320,642	667,437	753,898	813,753	842,675	1,006,580	902,991	390,984	5,802,457		
その他の豆科類	那覇市		6	17										23
			4,752	7,290										12,042
	名護市		12	30	58	38								138
			3,240	8,100	45,252	32,454								89,046
	沖縄市			3										3
				1,782										1,782
	糸満市	529	558	316	927	175	65	17		6	443			3,036
		348,321	405,765	221,336	453,643	40,997	16,086	8,596	2,160	21,600	284,851			1,781,755
	豊見城市	428	415	84	115	372	417	123	14	124				2,208
		246,446	284,872	66,356	79,984	185,949	156,793	67,744	8,878	103,187	1,274,702			
	南城市	15	1		38	20			43	28				277
		9,850	378	15,152	6,069	39,096	13,932	16,524	101,001					
	国頭郡				16	82	117	173						654
					10,530	51,813	92,232	214,542	138,980					508,097
	島尻郡	285	231	261	94	215	261	104	7	73				1,959
		131,274	103,977	101,358	50,885	81,032	163,936	59,632	43,367	1,512	47,304	784,277		
	中頭郡	3		8										11
		1,080		4,212										5,292
その他の豆科類 合計数量		1,260	1,204	680	1,194	544	816	399	412	229	668	8,309		
その他の豆科類 合計金額		736,971	794,614	397,420	605,896	211,674	360,415	244,393	262,516	156,584	451,866	4,557,994		
かんしょ	那覇市									140				140
										21,708				21,708
	名護市	53	233	64										350
		7,787	49,302	3,283										60,372
	うるすん	530	230	60										2,040
		94,068	21,168	9,720										293,652
	沖縄市													400
										30	370			
										5,292	53,244			58,536
	糸満市	1,970	4,592	1,630	977	2,679	1,433	1,359	1,324	795	1,483	1,337		21,376
		302,389	308,772	348,516	204,908	529,665	263,120	229,802	126,058	111,736	166,163	142,361		2,868,710
	豊見城市													40
														3,456

上段：数量(kg)、下段：金額(円)

品目	産地	1月	2月	3月	4月	5月	6月	7月	8月	9月	10月	11月	12月	総計
伊江村	伊江村	2,265	2,340	1,924	2,281	2,646	868	3,440	3,426	2,177	3,162	3,147	2,806	30,482
		475,449	310,358	672,171	685,012	917,298	307,735	899,738	328,147	554,623	455,743	558,316	402,587	6,567,177
南城市	南城市	77	3,942	5	10	192	50	194	10,026	35,899	173,005	22,421	4,970	22,421
		1,240	1,420	100	730	2,380	2,257	4,643	4,643	1,094,386	350	3,600	581,715	620,935
国頭郡	国頭郡	493,776	252,882	27,000	124,308	67,284	34,128	7,776	33,804	64,746	7,560	113,249	35,348	620,935
		76,464	19,116	470	260	260	120	30	260	550	70	648	223	3,714
島尻郡	島尻郡	553	58,158	124,308	67,284	34,128	7,776	33,804	64,746	7,560	113,249	35,348	620,935	96
		74,574	58,158	124,308	67,284	34,128	7,776	33,804	64,746	7,560	113,249	35,348	620,935	96
中頭郡	中頭郡	48	48	48	48	48	48	48	48	48	48	48	48	48
		10,368	9,331	10,368	9,331	10,368	9,331	10,368	9,331	10,368	9,331	10,368	9,331	10,368
かんしよ 合計数量	かんしよ 合計数量	7,101	9,572	3,778	3,728	6,223	2,426	6,384	8,536	7,661	9,775	10,481	10,020	85,685
		1,524,507	1,023,688	1,060,690	1,014,228	1,653,869	605,523	1,441,336	1,332,348	1,342,773	1,788,241	2,096,647	1,748,530	16,632,390
ばれいしよ	那覇市	255	183	183	183	183	183	183	183	183	183	183	183	438
		53,719	44,658	44,658	44,658	44,658	44,658	44,658	44,658	44,658	44,658	44,658	44,658	44,658
名護市	名護市	15	34	34	34	34	34	34	34	34	34	34	34	49
		4,212	5,875	5,875	5,875	5,875	5,875	5,875	5,875	5,875	5,875	5,875	5,875	5,875
うるま市	うるま市	15	4,265	5,690	5,690	5,690	5,690	5,690	5,690	5,690	5,690	5,690	5,690	9,970
		2,592	1,129,950	1,318,140	1,318,140	1,318,140	1,318,140	1,318,140	1,318,140	1,318,140	1,318,140	1,318,140	1,318,140	1,318,140
沖繩市	沖繩市	31	32	32	32	32	32	32	32	32	32	32	32	63
		6,696	7,258	7,258	7,258	7,258	7,258	7,258	7,258	7,258	7,258	7,258	7,258	7,258
宜野湾市	宜野湾市	30	1,660	1,096	1,096	1,096	1,096	1,096	1,096	1,096	1,096	1,096	1,096	2,786
		7,236	396,468	266,500	266,500	266,500	266,500	266,500	266,500	266,500	266,500	266,500	266,500	266,500
糸満市	糸満市	2,454	4,216	3,989	3,989	3,989	3,989	3,989	3,989	3,989	3,989	3,989	3,989	10,659
		558,058	1,055,215	941,306	941,306	941,306	941,306	941,306	941,306	941,306	941,306	941,306	941,306	941,306
豊見城市	豊見城市	10	261	36	36	36	36	36	36	36	36	36	36	428
		2,160	22,032	52,110	7,776	7,776	7,776	7,776	7,776	7,776	7,776	7,776	7,776	7,776
伊江村	伊江村	45	210	210	210	210	210	210	210	210	210	210	210	255
		11,664	53,460	53,460	53,460	53,460	53,460	53,460	53,460	53,460	53,460	53,460	53,460	53,460
南城市	南城市	698	1,029	87	10	10	10	10	10	10	10	10	10	278
		107,546	208,742	17,950	1,080	1,080	1,080	1,080	1,080	1,080	1,080	1,080	1,080	1,080
国頭郡	国頭郡	6,860	33,401	25,318	7,070	7,070	7,070	7,070	7,070	7,070	7,070	7,070	7,070	72,719
		1,405,944	8,873,442	6,408,698	1,737,504	1,737,504	1,737,504	1,737,504	1,737,504	1,737,504	1,737,504	1,737,504	1,737,504	1,737,504
伊是名伊平屋	伊是名伊平屋	150	150	150	150	150	150	150	150	150	150	150	150	150
		41,958	41,958	41,958	41,958	41,958	41,958	41,958	41,958	41,958	41,958	41,958	41,958	41,958
久米島	久米島	2,990	5,040	7,040	580	580	580	580	580	580	580	580	580	15,650
		588,222	1,228,176	1,963,224	131,652	131,652	131,652	131,652	131,652	131,652	131,652	131,652	131,652	131,652
島尻郡	島尻郡	6,006	985	338	40	40	40	40	40	40	40	40	40	7,369
		1,750,486	176,839	58,169	7,452	7,452	7,452	7,452	7,452	7,452	7,452	7,452	7,452	7,452
中頭郡	中頭郡	289	147	20	20	20	20	20	20	20	20	20	20	456
		80,752	24,354	2,268	2,268	2,268	2,268	2,268	2,268	2,268	2,268	2,268	2,268	2,268
ばれいしよ 合計数量	ばれいしよ 合計数量	25	19,752	49,572	44,569	8,828	8,828	8,828	8,828	8,828	8,828	8,828	8,828	348
		6,372	4,582,462	12,805,150	11,216,113	2,151,446	2,151,446	2,151,446	2,151,446	2,151,446	2,151,446	2,151,446	2,151,446	2,151,446
さといも	那覇市	120	65	185	185	185	185	185	185	185	185	185	185	185
		12,150	6,426	185	185	185	185	185	185	185	185	185	185	185
名護市	名護市	30	115	145	145	145	145	145	145	145	145	145	145	145
		1,415	25,812	27,227	27,227	27,227	27,227	27,227	27,227	27,227	27,227	27,227	27,227	27,227

品目	産地	1月	2月	3月	4月	5月	6月	7月	8月	9月	10月	11月	12月	総計
	沖繩市									27				27
	糸満市								16	17				50
	伊江村					117	40		2,419	1,615				5,956
	南城市		16			30,197	10,886		140	532				41,083
	久米島		2,592			390	620	411	15,790	50,958				69,340
	島尻郡					132,160	192,435	115,636						440,231
											32	6	19	57
さといも 合計数量									2,678	1,037	2,678	1,037	3,845	7,560
さといも 合計金額						16	507	411	156	606	152	88	134	2,730
田いも	うるま市					2,592	162,357	203,321	115,636	18,209	56,483	9,385	29,657	612,468
														30
	宜野湾市	152	536	332	332	150	210	195	210	195	55	103	487	2,552
	糸満市	90,191	278,122	170,424	179,150	75,816	165,780	165,618	387,450	387,450	40,770	111,861	387,450	1,665,182
	南城市											26	1,296	1,296
												3,862	3,862	3,862
	国頭郡	5,988	10,067	4,624	7,404	3,729	2,421	1,359	6,574	165	1,151	2,470	15,550	61,502
		2,893,206	4,309,558	2,039,036	3,594,126	1,834,109	1,235,661	1,106,420	4,594,306	163,674	696,050	1,444,791	11,843,905	35,754,842
	伊是名伊平屋	60	190	430										680
		41,580	111,564	307,152										460,296
田いも 合計数量		6,200	10,793	5,386	7,736	3,879	2,421	1,359	6,784	360	1,206	2,599	16,087	64,810
田いも 合計金額		3,024,977	4,699,244	2,516,612	3,773,276	1,909,925	1,235,661	1,106,420	4,760,086	329,292	736,820	1,560,514	12,253,711	37,906,538
やまいも	那覇市		86									83		169
			18,328									14,148		32,476
	名護市				30									30
					5,508									5,508
	うるま市			70									30	100
				11,772									6,156	17,928
	沖繩市			65							6			71
				10,530							648			11,178
	宮古島市			260										260
				52,812										52,812
	伊江村											87		87
												13,284		13,284
	南城市	19	36			97						42		194
		7,182	11,232			4,266								34,776
	国頭郡	40												40
		15,444												15,444
	島尻郡		23											23
			6,458											6,458
	中頭郡					10								10
						864								864

品目	産地	1月	2月	3月	4月	5月	6月	7月	8月	9月	10月	11月	12月	総計
やまいも 合計数量		59	145	395	30	107					6	170	72	984
やまいも 合計金額		22,626	36,018	75,114	5,508	5,130					648	27,432	18,252	190,728
たまねぎ	那覇市			40										40
				8,208										8,208
	うるま市			136	40									176
	浦添市			14,856	4,644									19,500
				10	32									42
				1,296	2,657									3,953
	糸満市	6	70	854	406	297								1,633
		1,296	11,880	107,995	30,289	19,472								170,932
	豊見城市			69	112									181
				6,977	8,937									15,914
	南城市	56	1,925	4,781	2,582									9,344
		15,120	418,208	688,913	224,304									1,346,545
	粟国村		850	830										1,680
			172,260	152,388										324,648
	伊是名伊平屋				130									130
				10,152										10,152
	久米島			1,150	560									1,710
				72,252	44,604									116,856
	島尻郡	600	1,207	1,039	470	19							245	3,580
		140,891	269,406	94,175	35,505	1,118							62,856	603,951
	中頭郡			310	40									350
				31,119	2,592									33,711
				8,069	4,962	876							245	18,866
たまねぎ 合計数量		662	4,052	8,069	4,962	876							245	18,866
たまねぎ 合計金額		157,307	871,754	1,105,927	391,332	65,194							62,856	2,654,370
にんにく	那覇市			4	10	5								19
				2,592	7,344	1,728								11,664
	名護市			5	4	15	10	10						44
				1,069	2,074	9,720	3,591	7,560						24,014
	うるま市			169	57									226
				162,346	25,181									187,527
	宜野湾市			30	5									35
				16,200	2,430									18,630
	浦添市			37	16									53
				12,744	6,091									18,835
	糸満市			629	856	131	32	104						1,752
				482,501	435,419	76,891	20,584	18,716						1,034,111
	豊見城市			99	65	4								168
				45,900	39,259	5,400								90,559
	伊江村			5,910	6,192	890	683	317	242	10				14,244
				4,371,081	4,526,215	692,269	557,896	260,928	200,696	15,120				10,624,205
	南城市			68	184	7								259
				58,471	101,099	8,694								168,264
	国頭郡			50	166	392	105	12				11		736
				34,560	124,405	273,078	97,848	13,608				17,820		561,319
	伊是名伊平屋				6									6
					1,944									1,944

品目	1月	2月	3月	4月	5月	6月	7月	8月	9月	10月	11月	12月	総計
慶良間			60										60
			41,796										41,796
高尾郡			490	244	20								754
			229,990	119,330	5,033								354,353
中頭郡			190	83	10								283
			137,711	51,985	8,208								197,904
宮古郡					62								62
					100,440								100,440
にんにく合計数量			7,711	7,913	1,541	830	443	242	10	11			18,701
にんにく合計金額			5,580,761	5,456,546	1,183,891	679,919	300,812	200,696	15,120	17,820			13,435,565
らっきょう			7	25	51	5	330	200	430	36	135	75	1,294
			2,246	5,141	7,235	292	50,004	31,212	95,969	7,582	101,088	29,808	330,577
名護市	148	136	417	916	427					245	79	30	2,398
	113,665	79,823	193,364	393,973	121,652					168,210	138,564	16,200	1,225,451
うるま市	191	47	123	80	135	25					8	130	739
	167,918	30,240	64,013	43,632	37,163	3,229					11,750	189,270	547,215
沖縄市												2	2
												1,134	1,134
宜野湾市	46	10	30	54									140
	24,970	7,020	32,400	16,416									80,806
浦添市			17										17
			6,059										6,059
糸満市	264	92	413	565	342	191	408	63	214	68	397	192	3,209
	117,126	35,532	121,423	223,921	52,153	57,791	60,322	4,002	179,604	61,462	282,776	80,633	1,276,745
豊見城市	3		8							13		69	93
	443		2,797							19,732		102,492	125,464
宮古島市			5	4									9
			2,376	432									2,808
伊江村	5,643	14,624	24,039	26,617	21,876	13,467	21,475	12,836	4,811	4,961	2,676	4,722	157,747
	6,376,293	10,081,262	14,480,232	18,784,973	8,228,391	6,808,174	9,707,822	6,181,164	3,604,277	5,347,009	5,098,112	7,461,969	102,159,678
南城市	236	208	148	95	65	83	50	14	50	220	40	40	1,209
	210,492	87,080	58,331	33,420	10,837	60,674	32,400	3,024	48,600	150,120	50,220	50,220	745,198
国頭郡	247	465	1,204	1,494	337	29			115	350	699	1,129	6,069
	197,585	271,113	570,153	697,312	86,195	6,264			59,184	248,724	1,297,619	1,568,073	5,002,222
伊是名伊平屋			60	345	890	244	375						1,914
			13,608	119,772	247,352	133,121	76,194						590,047
久米島	1,002	212	10	35	199	12					465	1,278	3,213
	892,814	118,498	5,616	24,192	28,890	2,333					898,344	1,819,584	3,790,271
島尻郡	109	58	304	496	191	372	250	15	92	44	25	105	2,061
	108,734	27,140	81,378	236,606	46,656	146,556	89,046	1,404	27,675	16,168	42,488	150,714	974,575
中頭郡	85	84	210	310	181	31						5	906
	75,687	56,808	115,203	142,938	28,912	3,996						2,916	426,460
らっきょう合計数量	7,925	15,982	26,963	31,056	24,714	14,454	22,888	13,128	5,712	5,837	4,484	7,777	181,020
らっきょう合計金額	8,260,314	10,815,155	15,715,482	20,748,809	8,908,138	7,222,138	10,015,788	6,220,806	4,015,309	6,019,007	7,870,751	11,473,013	117,284,710
その他の土物類	30	9	120	46	120	46	120	5	5	80	20	20	430
	11,664	3,402	43,200	38,070	1,080	38,070	1,080	12	12	22,140	4,320	4,320	147,226
糸満市													136
													20,510
													21,288

品目	産地	1月	2月	3月	4月	5月	6月	7月	8月	9月	10月	11月	12月	総計
	宮古島市				1,000									1,000
					150,012									150,012
	南城市					112			112					112
					12,517				12,517					12,517
	国頭郡	20	30			16		10					80	156
		7,776	10,692			8,122		6,480					22,464	55,534
	島尻郡	123	258	111						206			120	818
		43,805	78,560	37,854						53,493			26,752	240,464
	中頭郡											44		44
												7,474		7,474
その他の土物類	合計数量	173	297	111	1,120		46	136	129	10		286	388	2,696
その他の土物類	合計金額	63,245	92,654	37,854	193,212		23,350	46,192	14,375	6,480		75,633	81,520	634,515
しょうが	名護市	912	817	314	25			274	59	220			521	3,281
		346,256	408,976	164,419	8,910			69,444	23,868	97,750			126,986	1,325,330
	うるま市		45										53	98
			14,461										8,726	23,187
	沖縄市				102									102
					47,304									47,304
	宜野湾市	33	5											38
		11,405	1,404											12,809
	浦添市											15		15
												4,536		4,536
	糸満市						6					3		9
											972		810	1,782
	伊江村												65	65
													13,932	13,932
	南城市	6										42		48
		1,296										11,027		12,323
	国頭郡	1,850	2,490	2,866	2,737	932	613	320	1,790	601	771	1,238	3,390	19,598
		980,641	1,384,733	1,483,919	1,067,871	465,178	357,318	166,601	877,631	237,168	258,985	560,132	1,172,556	9,012,733
	伊是名伊平屋		35											35
			11,340											11,340
	島尻郡	75			8									83
		23,652			864									24,516
	中頭郡											28		28
												7,274		7,274
しょうが	合計数量	2,876	3,392	3,180	2,872	932	613	320	1,849	875	916	1,486	4,089	23,400
しょうが	合計金額	1,363,250	1,820,914	1,648,338	1,124,949	465,178	357,318	166,601	901,499	334,918	329,401	646,127	1,338,573	10,497,066
め類	国頭郡	4	1	2					1			4		13
		3,542	886	1,772					886	1,782		3,564		16,887
め類	合計数量	4	1	2					1			4		13
め類	合計金額	3,542	886	1,772					886	1,782		3,564		16,887
かいわれ	島尻郡	3,342	3,015	3,717	3,266	3,412	3,303	3,612	3,721	3,426	3,787	3,563	3,695	41,859
		1,845,538	1,643,909	2,036,644	1,818,768	1,910,399	1,864,596	2,040,656	2,123,187	1,947,009	2,120,827	1,974,556	2,040,288	23,366,377
かいわれ	合計数量	3,342	3,015	3,717	3,266	3,412	3,303	3,612	3,721	3,426	3,787	3,563	3,695	41,859
かいわれ	合計金額	1,845,538	1,643,909	2,036,644	1,818,768	1,910,399	1,864,596	2,040,656	2,123,187	1,947,009	2,120,827	1,974,556	2,040,288	23,366,377
おおば	豊見城市				13							1		14
					389							3,726		4,115

品目	産地	1月	2月	3月	4月	5月	6月	7月	8月	9月	10月	11月	12月	総計
	島尻郡								1					1
おおば 合計数量					13			1,004	1,296					2,300
おおば 合計金額					389			1,004	1,296	3,726				6,415
とうがらし							54	18				135	195	1,132
	那覇市	77	190	267	230,148	115,992	58,968	18,144				94,176	87,544	1,649,224
	名護市	95	27	9	28	199	261	261	120	170	277	155	124	1,466
	うるま市	12	6	3	6	37	62	45	6	6	10	13	25	231
	浦添市	43,081	26,924	19,354	38,707	120,366	139,229	79,932	9,504	9,936	19,127	28,496	53,416	588,072
							3		15	6	5			29
	糸満市	299	225	567	774	699	787	342	346	569	294	852	501	25,380
		385,431	286,027	736,431	663,034	606,386	679,796	288,662	293,965	481,852	256,003	832,097	426,816	5,936,500
	豊見城市	1		12	20	36	8	20						97
		173	486	10,843	15,995	15,714	2,722	6,405	734					53,072
	南城市	20	6	2	70	130	72	72	20	28	34	28	35	455
		79,477	37,791	18,857	66,279	233,303	232,519	150,302	39,096	55,275	62,209	44,178	66,210	1,085,496
	国頭郡	11	2		2	50	69	69	35	40	49	62	34	354
		30,337	5,454		4,234	100,850	107,202	81,378	83,299	90,827	135,198	60,717	699,496	
	伊是名伊平屋								950					950
	大東島			3	6									9
				7,603	8,262									15,865
	久米島				5			2		1	3	5	3	19
				8,510	1,728			1,728	2,419	2,419	5,054	9,720	5,789	33,220
	島尻郡	8	9	2	9	70	133	47	11	322	65	26	89	791
		25,920	38,124	11,556	59,940	217,717	285,352	85,321	36,331	372,384	47,045	14,968	52,952	1,247,610
	中頭郡	6	6	2	5	5	15	28	5	10	13	8	15	113
		18,360	24,354	6,745	10,595	25,973	45,343	15,963	24,613	21,849	12,890	25,484	232,169	
	とうがらし 合計数量	529	471	864	950	1,016	1,452	904	558	1,152	750	1,284	1,021	10,951
	とうがらし 合計金額	1,032,878	990,631	1,277,188	1,082,527	1,418,055	1,970,995	1,262,306	792,215	1,440,219	1,043,767	1,505,394	1,036,995	14,853,170
	その他香辛つま物	78	42	27	93	15	8	8	8	8	10	9	8	334
		110,573	84,296	55,574	73,144	133,875	53,554	40,432	31,101	43,931	52,139	41,987	56,373	776,979
	名護市				3				2					6
					2,846			1,177	707					4,730
	浦添市													7
	糸満市	67	64	182	139	75	89	56	48	22	46	83	57	928
		383,797	385,912	626,541	523,194	299,732	283,780	177,210	85,320	40,176	79,164	157,183	382,223	3,424,232
	豊見城市	576	437	515	343	193				4		310	1,018	3,396
		688,382	505,429	377,945	283,732	150,725	421			9,504	475,460	1,419,775	3,911,373	
	宮古島市	4		2	1	1	1							9
		2,700		1,242	1,080	540	540							6,102
	伊江村		84	103	10	8						21	40	266
		125,388	99,933	14,958	10,757							27,216	60,999	339,251
	南城市	61	47	63	30	42	37	46	88	85	124	107	183	913
		212,949	217,901	247,007	190,474	160,867	94,986	160,575	341,249	355,727	460,653	477,177	463,083	3,382,648

上段:数量(kg)、下段:金額(円)

品目	1月	2月	3月	4月	5月	6月	7月	8月	9月	10月	11月	12月	総計
産地													
国頭郡	24	34									50	35	143
	23,436	44,010									99,360	194,279	361,085
島尻郡	63	94	281	314	228	130	82	106	120	108	210	455	2,191
	140,805	184,275	435,970	549,105	398,245	292,010	256,732	332,554	303,653	258,606	412,226	815,384	4,379,565
中頭郡	25	29	40	43	48	16	3	26	44	27	104	180	585
	191,748	212,425	429,560	390,798	468,267	236,520	155,088	218,560	324,216	345,849	422,150	556,411	3,951,592
その他香辛つま物 合計数量	898	831	1,213	907	688	291	198	277	279	319	894	1,983	8,778
その他香辛つま物 合計金額	1,754,390	1,759,636	2,273,772	2,025,405	1,623,548	964,236	792,175	1,009,491	1,067,703	1,205,915	2,112,759	3,956,120	20,545,150
しいたけ	85	153											238
	55,210	100,737											155,947
宜野湾市	31												31
	25,272												25,272
国頭郡									10	125	410	335	880
									14,634	174,312	466,345	468,088	1,123,379
しいたけ 合計数量	116	153							10	125	410	335	1,149
しいたけ 合計金額	80,482	100,737							14,634	174,312	466,345	468,088	1,304,598
あわびだけ								12		24	8	32	76
								14,256		28,512	9,504	38,016	90,288
あわびだけ 合計数量								12		24	8	32	76
あわびだけ 合計金額								14,256		28,512	9,504	38,016	90,288
その他のきのこ類	334	229	210	204	176	252	177	150	370	516	364	315	3,297
	257,839	198,481	181,116	163,554	141,436	202,954	141,391	119,869	300,239	449,950	318,040	274,106	2,748,975
その他のきのこ類 合計数量	334	229	210	204	176	252	177	150	370	516	364	315	3,297
その他のきのこ類 合計金額	257,839	198,481	181,116	163,554	141,436	202,954	141,391	119,869	300,239	449,950	318,040	274,106	2,748,975
山菜類	42	77	125	92	17	37	27	45	42	51	50	39	644
	63,936	131,706	238,831	171,882	32,594	71,604	59,184	83,290	80,417	95,375	104,544	78,516	1,211,879
山菜類 合計数量	42	77	125	92	17	37	27	45	42	51	50	39	644
山菜類 合計金額	63,936	131,706	238,831	171,882	32,594	71,604	59,184	83,290	80,417	95,375	104,544	78,516	1,211,879
うるま市				7									14
				27,994	-23,523								4,471
国頭郡				120	104								224
				38,880	36,450								75,330
うめ 合計数量				127	111								238
うめ 合計金額				66,874	12,927								79,801
モロヘイヤ	54	92	104	94	48	8	38	50		1			489
	75,816	127,872	146,016	131,976	67,392	5,054	28,080	32,130		810			615,146
豊見城市				4									10
				2,160			4,212						6,372
島尻郡													
モロヘイヤ 合計数量	54	92	104	94	48	12	44	50		1			499
モロヘイヤ 合計金額	75,816	127,872	146,016	131,976	67,392	7,214	32,292	32,130		810			621,518
その他野菜	-6	-5	7	-44	2	-15	5	-25	1	11	-17	-42	-128
													108
豊見城市													46,440
													46,440

上段:数量(kg)、下段:金額(円)

産地	1月	2月	3月	4月	5月	6月	7月	8月	9月	10月	11月	12月	総計
国頭郡	20	94	35		30			750					929
その他野菜 合計数量	5,670	22,194	6,426		4,212			487,944					526,446
その他野菜 合計金額	20	94	35		30			750				108	1,037
野菜加工	5,664	22,189	6,433	-44	4,214	-15	5	487,919	1	11	-17	46,398	572,758
那覇市	10,215	8,682	10,280	8,049	8,268	8,041	8,459	8,086	7,434	7,140	7,597	8,531	100,782
名護市	8,531,542	7,258,538	8,270,198	6,805,021	7,316,787	7,471,762	8,006,859	8,441,780	7,764,262	7,579,077	7,216,986	7,853,566	92,516,378
								1,317					1,317
浦添市	3,820	4,600	5,600	200									14,220
糸満市	115,567	138,499	168,354	6,038									428,458
豊見城市								23,812					23,812
								4,139,894					4,139,894
								590					590
								77,110					77,110
国頭郡								17					17
野菜加工 合計数量	14,035	13,282	15,880	8,249	8,268	8,041	8,459	33,822	7,434	7,140	7,597	8,531	140,738
野菜加工 合計金額	8,647,109	7,397,037	8,438,552	6,811,059	7,316,787	7,471,762	8,006,859	13,754,879	7,764,262	7,579,077	7,216,986	7,853,566	98,257,935

Ⅱ-20 県内果実の品目別品名別取扱数量及び金額(月別)

品目	品名	上段:数量(kg)、中段:金額(円)、下段:単価(円/kg)												
		1月	2月	3月	4月	5月	6月	7月	8月	9月	10月	11月	12月	総計
みかん	極早生温州みかん							21,060	11,705					32,765
								9,478,620	3,237,624					12,716,244
	早生温州みかん							450	277					388
									19,655	90	50			19,795
	普通温州みかん								5,139,990	12,636	540			5,153,166
									262	140	11			260
								1,020						1,020
								302,508						302,508
								297						297
天草みかん	天草みかん	120											35,647	35,767
		31,104											15,949,602	15,980,706
		259											447	447
あまなつかん	甘夏みかん	152		20										172
		13,824		1,296										15,120
		91		65										88
グレープフルーツ	グレープホワイト		17								9			26
			1,080								1,345			2,425
			64								149			93
レモン	レモン	281	30				46	65	255	248	122		1,047	1,047
		136,636	6,966				36,180	41,310	121,014	103,248	55,523		500,877	500,877
		486	232				787	636	475	416	455		478	478
ライム	ライム					4		2						6
							2,160	1,296						3,456
							540	648						576
シークアーサー	クガニー	358	174										687	1,219
		91,508	52,023										229,640	373,171
		256	299										334	306
		6,399	3,923	951	235	74	3,089	7,428	7,404	5,863	4,101	3,804	43,271	43,271
	シークアーサー	2,087,767	951,287	324,151	60,966	75,276	1,111,266	2,317,258	2,082,276	2,029,023	1,345,421	1,009,650	13,394,341	13,394,341
		326	242	341	259	1,017	360	312	281	346	328	265	265	310
カーブチー	カーブチー								80	577	8,962	404		10,023
									12,744	170,521	2,056,255	99,684		2,339,204
									159	296	229	247		233
オートー	オートー	162				150	35	55	727	812	812			1,941
		27,227				27,000	5,670	7,830	159,008	279,353	506,088			506,088
		168				180	162	142	219	344	344			261
ふんたん	文旦											7		7
												1,620		1,620
												231		231
きんかん	金柑	5									26			31
		972									23,436			24,408
		194									901			787
たんかん	たんかん	128,909	188,300	45,574	744				168	7,085				370,780
		44,229,001	41,715,367	9,527,404	211,464				51,322	3,862,588				99,597,146
		343	222	209	284				305	545				269

上段:数量(kg)、中段:金額(円)、下段:単価(円/kg)

品目	品名	1月	2月	3月	4月	5月	6月	7月	8月	9月	10月	11月	12月	総計
マーコット	マーコット	460	2,063										55	2,578
		151,524	686,340										17,064	854,928
		329	333										310	332
その他柑橘類	その他柑橘類	4,688	30	33					23	32	2,873	6,248	8,570	22,497
		1,228,305	4,860	10,692				2,754	5,659	739,158	1,497,884	2,944,285	6,433,597	6,433,597
		262	162	324				120	177	257	240	344	4	286
	ハンパペイユ											1,134	1,134	4
												284	284	284
	ボンカン	288										37	50	375
		50,954										9,083	8,154	68,191
		177										245	163	182
	小みかん											16	10	26
												2,592	1,620	4,212
												162	162	162
びわ	びわ		30	253	44									327
			39,895	282,235	37,714									359,844
			1,330	1,116	857									1,100
もも	その他桃						26							26
							7,992							7,992
							307							307
やまもも	山桃				61									61
					109,286									109,286
					1,792									1,792
プラム	スモモ					265	888							1,153
						292,906	667,808							960,714
						1,105	752							833
いちご	その他いちご		12	18										51
			19,440	29,160										40,824
			1,620	1,620										1,944
メロン	その他ネットメロン	3,893	864		1,424	2,752								10,061
		2,248,020	410,292		1,112,832	1,496,556							1,090,044	6,357,744
		577	475		781	544							966	632
	マクワウリ		35	621	168									1,577
			3,348	41,364	13,424	1,080	19,764	46,321						125,301
			96	67	80	68	94	88						79
すいか	すいか	4,262	2,931	15,921	53,224	49,176	15,759	21,560	54,218	33,793	21,855	13,786	15,038	301,523
		726,948	572,076	3,737,610	12,871,440	10,974,852	2,705,184	5,057,262	12,897,727	8,120,952	4,724,244	3,126,816	3,692,844	69,207,955
		171	195	235	242	223	172	235	238	240	216	227	246	230
バナナ	バナナ	113	97	146	533	571	1,022	1,842	1,921	2,131	2,045	1,489	1,254	13,164
		24,813	35,112	75,598	174,168	195,092	264,800	363,659	377,629	404,867	521,030	441,352	323,934	3,201,854
		220	362	518	327	342	259	197	197	255	255	296	258	243
	モンキーバナナ		26	13	35									183
			13,392	7,560	20,790	7,560	3,240	10,152	8,316	11,556				82,566
			515	582	594	756	508	362	321					451

上段:数量(kg)、中段:金額(円)、下段:単価(円/kg)

品目	品名	1月	2月	3月	4月	5月	6月	7月	8月	9月	10月	11月	12月	総計
	鳥バナナ	96	104	143	319	346	645	1,455	3,267	2,152	1,465	1,014	648	11,654
		48,870	33,831	90,439	220,185	176,601	251,969	549,175	1,461,834	1,005,014	900,228	781,891	389,715	5,909,752
		509	325	632	690	510	391	377	447	467	614	771	601	507
	パインアップル	1,485	1,422	6,047	26,088	30,637	33,978	34,054	1,255	5,237	3,863	2,581	1,036	147,683
	スナックパイン	576,396	404,784	2,579,342	7,907,467	9,246,465	7,490,383	7,450,510	832,518	1,958,457	1,008,785	1,094,364	774,252	41,323,723
		388	285	427	303	302	220	219	663	374	261	424	747	280
	パインアップル	424	5,431	7,676	16,782	12,073	21,746	51,582	43,668	6,243	3,019	2,593	1,386	172,623
		192,132	1,493,964	3,130,013	6,072,710	5,605,396	12,944,900	21,234,193	14,782,360	1,671,721	988,924	1,184,393	741,852	70,042,558
		453	275	408	362	464	595	412	339	268	328	457	535	406
	ハウスパイン	327	931	455	77	14	14	14	77	14	14	77	14	1,804
		44,820	90,589	166,860	15,444	4,752	4,752	4,752	4,752	4,752	4,752	4,752	4,752	322,465
		179	339	201	339	179	339	201	339	179	339	201	339	179
	パパイア	1,641	1,012	926	618	293	346	932	1,548	2,278	3,378	3,868	1,492	18,332
		1,360,476	927,288	1,029,996	847,892	479,844	494,316	1,003,696	1,180,440	1,799,604	2,391,520	2,447,766	1,523,124	15,487,762
		829	916	1,112	1,372	1,638	1,429	1,079	763	790	708	633	1,021	845
	マンゴー	2	125	2,534	35,377	17,605	2,998	17,605	2,998	17,605	2,998	17,605	2,998	58,641
		864	162,756	2,927,448	38,417,652	15,918,660	6,921,828	15,918,660	6,921,828	15,918,660	6,921,828	15,918,660	6,921,828	64,349,208
		432	1,302	1,155	1,086	904	2,309	1,086	904	2,309	1,086	904	2,309	1,097
	ミニマンゴー	56	179	8,027	32,330	5,365	1,380	133	133	133	133	133	133	47,470
		236,304	767,556	15,568,875	27,118,557	5,980,133	1,170,342	177,228	177,228	177,228	177,228	177,228	177,228	51,018,995
		4,220	4,288	1,940	839	1,115	848	1,333	1,333	1,333	1,333	1,333	1,333	1,075
	島マンゴー	7	78	26,523	243,705	44,048	527	2,399	527	2,399	2,399	2,399	2,399	319,287
		12,852	386,316	59,068,656	282,475,804	62,778,737	364,392	7,440,444	364,392	7,440,444	7,440,444	7,440,444	7,440,444	412,327,201
		1,836	4,953	2,071	1,159	1,425	691	3,101	691	3,101	3,101	3,101	3,101	1,292
	レイシ	51	480	12	12	12	12	12	12	12	12	12	12	543
		121,014	1,204,913	26,676	26,676	26,676	26,676	26,676	26,676	26,676	26,676	26,676	26,676	1,352,603
		2,373	2,510	2,223	2,223	2,223	2,223	2,223	2,223	2,223	2,223	2,223	2,223	2,491
	ゴレンシ	2,493	3,344	2,547	188	2	249	743	1,908	1,749	2,685	3,766	19,674	19,674
		2,246,204	1,656,734	1,871,641	325,458	7,560	334,260	667,462	1,061,111	1,246,729	2,515,100	2,506,627	14,438,886	14,438,886
		901	495	735	1,731	3,780	1,342	898	556	713	937	666	666	734
	グアバ	11	134	318	120	24	387	3,271	2,356	105	45	11	6,782	6,782
		1,987	94,219	328,744	173,857	20,439	238,531	1,680,950	1,803,863	69,719	61,560	17,388	4,491,257	4,491,257
		181	703	1,034	1,449	852	616	514	766	664	1,368	1,581	662	662
	アボガド	3	34	13	8	8	8	8	8	8	8	8	8	58
		2,160	39,463	12,420	5,184	5,184	5,184	5,184	5,184	5,184	5,184	5,184	5,184	59,227
		720	1,161	955	648	648	648	648	648	648	648	648	648	1,021
	レンブ	179	372	145	23	4	4	4	4	4	4	4	10	733
		407,700	349,769	55,934	14,688	14,688	14,688	14,688	14,688	14,688	14,688	14,688	14,688	835,478
		2,278	940	386	639	639	639	639	639	639	639	639	639	1,140
	カニステル	263	202	282	418	353	131	131	208	208	208	208	208	2,203
		74,639	52,027	135,470	279,002	127,451	121,900	34,020	70,702	70,702	70,702	70,702	70,702	895,211
		284	258	480	667	368	345	260	340	340	340	340	340	406
	アセローラ	42	31	43	18	31	25	28	24	24	24	24	24	245
		35,025	28,220	45,263	11,815	21,395	19,538	24,797	21,082	21,082	21,082	21,082	21,082	209,846
		834	910	1,053	656	690	782	886	878	878	878	878	878	857

品目	品名	上段:数量(kg)、中段:金額(円)、下段:単価(円/kg)												総計	
		1月	2月	3月	4月	5月	6月	7月	8月	9月	10月	11月	12月		
果実ジュース類	ヒラミジュース	6	11,340	11,340	11,340	11,340	11,340	11,340	11,340	11,340	11,340	11,340	11,340	24	45,360
		1,890	1,890	1,890	1,890	1,890	1,890	1,890	1,890	1,890	1,890	1,890	1,890	1,890	1,890
その他の果実	その他果実	3	137	238	178	1,703	623	327	121	36	20	36	20	8	3,394
		1,134	239,263	423,662	127,861	684,353	200,956	136,296	61,452	29,592	7,442	87	1,701	1,913,799	
パッションフルーツ	パッションフルーツ	378	1,746	1,780	718	402	323	417	508	822	372	213	564	564	564
		2,294	2,291	2,257	5,913	9,035	9,450	3,014	240	149	390	417	978	36,428	
ドラゴンフルーツ	ピタヤ	2,957,028	2,906,204	4,406,000	9,518,007	10,701,644	8,958,352	3,502,732	651,974	397,375	789,340	1,222,128	2,380,482	48,391,266	
		1,289	1,269	1,952	1,610	1,184	948	1,162	2,717	2,667	2,024	2,931	2,434	1,328	
アテモヤ	アテモヤ	50	6	3	24	930	5,411	2,415	3,768	3,761	1,861	1,908	20,137		
		91,584	12,420	1,620	32,476	622,869	2,737,551	1,902,458	3,447,997	2,301,351	1,522,854	1,333,713	14,006,893		
アテモヤ	アテモヤ	1,832	2,070	540	1,353	670	506	788	915	612	818	699	696		
		1,742	890	4,005	895	3	8	106	74	1,587	9,367	9,367			
アテモヤ	アテモヤ	3,077,763	1,657,335	6,502,843	1,972,620	4,968	5,184	95,472	65,178	197,424	3,993,408	17,572,195			
		1,767	1,862	1,624	2,204	1,656	648	901	1,143	2,668	2,516	1,876			

Ⅱ-21 県内果実の産地別取扱数量及び金額(月別)

産地	上段:数量(kg)、中段:金額(円)、下段:単価(円/kg)												合計	
	1月	2月	3月	4月	5月	6月	7月	8月	9月	10月	11月	12月		
那覇市	329	122	278	278	128	321	2,325	194	101	46	101	46	33	4,167
	352,231	236,412	525,852	140,260	416,416	570,132	1,481,598	79,391	27,847	20,077	27,847	20,077	47,628	3,897,844
名護市	17,618	23,402	12,658	1,924	11,392	14,714	29,100	34,258	7,467	5,457	7,467	5,457	4,123	165,440
	5,248,645	4,556,708	2,661,569	848,237	1,560,034	2,460,174	17,133,519	22,711,887	2,640,291	1,466,703	1,128,398	1,466,703	1,080,185	63,496,350
うるま市	97	126	152	172	130	1,446	4,582	4,307	977	646	323	646	21,393	34,351
	36,763	133,882	140,022	61,495	101,952	1,640,276	3,491,586	2,167,917	514,549	355,260	204,163	355,260	10,139,310	18,987,175
沖縄市	35	90	12	14,256	11	25	278	65	55	512	45	55	45	1,117
	46,375	101,195	14,256	14,256	11	13,662	134,201	27,940	8,332	170,965	12,636	170,965	12,636	529,562
宜野湾市	13	14	14	2,268	6	51,732	473,364	429,494	2,430	12,722	55,458	12,722	23,566	1,051,034
浦添市	19,386	27,648	18,749	2,753	6,696	2,430	403,056	59,400	4,320	42,822	4,320	42,822	1,150	584,507
	226	301	1,082	3,883,878	3,792,333	9,613,307	48,089,274	5,449,631	1,662,460	1,718,745	886,346	1,718,745	1,317,551	79,012,879
糸満市	207,252	478,699	1,913,403	3,883,878	3,792,333	9,613,307	48,089,274	5,449,631	1,662,460	1,718,745	886,346	1,718,745	1,317,551	79,012,879
豊見城市	99	148	242	356	496	5,019	28,648	19,858	8,763	674	469	674	226	64,998
	34,776	51,192	317,682	369,112	440,338	7,931,918	33,219,660	21,308,466	6,236,703	452,531	233,437	452,531	105,970	70,701,785
南城市	583	445	1,047	1,542	1,984	2,517	8,704	6,213	1,400	638	535	638	776	26,384
	318,761	414,574	1,924,938	2,638,856	2,254,666	3,084,794	6,076,924	4,750,031	672,635	353,902	344,296	353,902	371,738	23,206,115
宮古島市	3,897	948	334	1,537	3,720	15,531	26,973	1,491	-40	2,589	469	2,589	1,178	58,158
	2,250,180	545,940	557,496	1,344,816	1,991,174	35,181,951	48,869,244	1,816,128	-108,000	8,045,244	2,217	8,045,244	1,230,336	101,724,509
石垣市	1,630	1,697	3,099	5,409	8,848	3,093	5,110	1,494	2,217	2,752	3,710	2,752	1,456	40,515
	1,352,376	1,055,133	2,098,008	2,389,986	4,056,750	1,546,020	2,886,408	1,139,400	1,762,646	2,109,423	2,418,132	2,109,423	1,524,550	24,338,832
伊江村	20	21	20	12	6	12	40	26	136	102	136	102	12	273
	130,542	175,281	52,356	55,070	53,897	46,660	194,603	130,328	79,401	40,867	79,401	40,867	24,331	1,033,287
国頭郡	48,013,769	41,859,849	14,443,003	14,863,662	15,016,125	29,925,904	141,722,535	81,275,799	30,053,326	16,236,558	7,423,705	16,236,558	21,973,710	462,807,945
久米島	2,840	3,753	4,227	1,981	2,683	6,961	39,243	9,566	3,923	2,779	3,355	2,779	4,958	86,269
	2,877,319	2,462,301	4,650,913	3,323,814	4,046,658	10,990,214	39,360,981	10,132,834	2,547,577	1,808,906	3,107,928	1,808,906	3,863,053	89,172,498
中頭郡	817	880	339	500	672	1,956	6,420	4,358	3,233	1,041	685	1,041	598	21,499
	199,163	255,350	344,873	326,301	492,508	2,031,036	4,291,801	2,178,117	851,975	320,860	227,643	320,860	187,855	11,707,482
八重山郡	1,890	6,201	11,249	36,651	20,640	19,474	19,576	7,342	10,122	4,454	3,462	4,454	1,977	143,038
	764,208	1,781,244	4,549,867	12,166,047	7,892,329	6,328,161	5,730,330	1,670,760	3,223,800	1,485,216	1,871,964	1,485,216	1,359,936	48,823,862

Ⅱ-22 県内果実の品目別産地別取扱数量及び金額(月別)

品目	産地	上段：数量(kg)、下段：金額(円)												
		1月	2月	3月	4月	5月	6月	7月	8月	9月	10月	11月	12月	総計
みかん	名護市						2,570	3,080						5,650
	うるま市						661,608	687,690						1,349,298
	国頭郡						2,630							2,630
	豊見城市						1,012,284	29,300						1,012,284
							15,860	7,992,432						45,160
							7,804,728				90	50		15,797,160
											12,636	540		13,176
みかん 合計数量							21,060	32,380			90	50		53,580
みかん 合計金額							9,478,620	8,680,122			12,636	540		18,171,918
天草みかん	名護市	120										275		395
		31,104										79,812		110,916
	うるま市											20,724		20,724
	国頭郡											9,816,282		9,816,282
												14,648		14,648
天草みかん 合計数量		120										6,053,508		6,053,508
天草みかん 合計金額		31,104										35,647		35,647
あまなつかん	名護市			20										20
				1,296										1,296
	糸満市	72												72
		5,184												5,184
	国頭郡	80												80
		8,640												8,640
あまなつかん 合計数量		152		20										172
あまなつかん 合計金額		13,824		1,296										15,120
グレープフルーツ	南城市			17										26
				1,080										2,425
				17										26
				1,080										2,425
グレープフルーツ 合計数量		195												420
グレープフルーツ 合計金額		105,300												220,590
レモン	名護市							60	110			55		420
	うるま市							38,610	56,970			19,710		220,590
											19	25		44
											8,586	13,500		22,086
	国頭郡	86		30				5	5			245	10	381
		31,336		6,966				2,700	2,700			101,628	5,940	151,270
	久米島												8	8
													5,184	5,184
	島尻郡													
	中頭郡										93	10		103
											45,738	5,400		51,138
	八重山郡												41	41
													33,480	33,480

上段:数量(kg)、下段:金額(円)

品目	産地	1月	2月	3月	4月	5月	6月	7月	8月	9月	10月	11月	12月	総計
	豊見城市										33	3	4	40
	南城市										9,720	1,620	1,296	12,636
レモン 合計数量		281	30				46	65	255	248			122	1,047
レモン 合計金額		136,636	6,966				36,180	41,310	121,014	103,248			55,523	500,877
ライム	中頭郡						4	2						6
							2,160	1,296						3,456
ライム 合計数量							4	2						6
ライム 合計金額							2,160	1,296						3,456
シークアアサー	那覇市	175					102	28	16					321
		54,583					26,039	6,123	3,877					90,622
	名護市	2,519	964	187		46	705	1,763	1,856	1,598		976		12,191
		779,261	249,535	77,760		65,880	262,602	531,932	434,981	603,395	476,052	204,488		3,685,886
	うるま市	11					20	139	124	78				474
		1,501					2,160	21,827	22,874	17,885				92,966
	沖繩市								512	45				557
									170,965	12,636				183,601
	宜野湾市				10	118	15	55	291	106				595
					1,620	27,972	2,430	12,722	55,458	23,566				123,768
	浦添市								63					63
									15,552					15,552
	糸満市				71	46	65	15						197
					18,954	7,776	14,105	3,094						43,929
	国頭郡	3,840	3,091	764	235	28	2,760	2,983	2,939	2,028		3,171		22,663
		1,280,199	749,239	246,391	60,966	9,396	269,298	906,444	907,582	1,113,199	768,810	961,004		7,272,528
	久米島												34	34
													7,344	7,344
	島尻郡				8	68	126	98	25					325
					1,404	15,530	29,344	22,745	5,400					74,423
	中頭郡				1,377	2,020	2,324	121	5,853				11	5,853
					528,282	656,100	625,007	33,394	594	1,843,377				1,843,377
	豊見城市				29	386	121						16	552
														159,668
	南城市	212	42		45	26	41	86	36	177				665
		63,731	4,536		19,321	6,609	8,834	23,361	9,180	38,276				173,848
シークアアサー 合計数量		6,757	4,097	951	235	74	3,089	7,404	5,863	4,101	4,491			44,490
シークアアサー 合計金額		2,179,275	1,003,310	324,151	60,966	75,276	2,317,258	2,082,276	2,029,023	1,345,421	1,239,290			13,767,512
カーブアチー	名護市						80	257	74	199				610
							12,744	66,841	13,133	41,904				134,622
	国頭郡						320	8,888	205					9,413
							103,680	2,043,122	57,780					2,204,582
カーブアチー 合計数量							80	577	8,962	404				10,023
カーブアチー 合計金額							12,744	170,521	2,056,255	99,684				2,339,204
オートー	名護市						55			47				102
							7,830			5,584				13,414
	国頭郡	150			150	35				727				1,827
		26,190			27,000	5,670				159,008				491,637

上段:数量(kg)、下段:金額(円)

品目	産地	1月	2月	3月	4月	5月	6月	7月	8月	9月	10月	11月	12月	総計
	中頭郡	12												12
オートー合計数量		1,037												1,037
オートー合計金額		162					150	55	35	727	812	727	812	1,941
ぶんたん	国頭郡	27,227			27,000	5,670	7,830	7,830	5,670	159,008	279,353	159,008	279,353	506,088
ぶんたん 合計数量													7	7
ぶんたん 合計金額													1,620	1,620
きんかん	豊見城市	5								12				17
		972								8,640				9,612
	南城市									14				14
										14,796				14,796
きんかん 合計数量		5								26				31
きんかん 合計金額		972								23,436				24,408
たんかん	名護市	12,627	21,415	11,976	100				215				215	46,333
		3,674,138	3,937,550	2,374,326	19,440				122,386				122,386	10,127,840
	うるま市	9												9
		972												972
	国頭郡	115,562	166,011	33,598	644								6,828	322,643
		40,458,527	37,649,729	7,153,078	192,024								3,731,778	89,185,136
	中頭郡	711	764											1,475
		95,364	107,892											203,256
	豊見城市											168	42	320
			20,196									51,322	8,424	79,942
たんかん 合計数量		128,909	188,300	45,574	744							168	7,085	370,780
たんかん 合計金額		44,229,001	41,715,367	9,527,404	211,464							51,322	3,862,588	99,597,146
マーコット	名護市	460	725										55	1,240
		151,524	242,676										17,064	411,264
	国頭郡		1,338											1,338
			443,664											443,664
マーコット 合計数量		460	2,063										55	2,578
マーコット 合計金額		151,524	686,340										17,064	854,928
その他柑橘類	名護市	1,467		33				18	559	330		330	725	3,137
		387,795		10,692				810	4,363	57,132		146,718	400	721,823
	うるま市												400	400
													147,204	147,204
	国頭郡	3,457	30							2,303	5,863		7,505	19,176
		883,472	4,860							622,469	1,420,481		2,660,137	5,593,363
	中頭郡											61		61
												12,712		12,712
	豊見城市	52										4		56
		7,992										1,134		9,126
	南城市							14		11		47		72
								1,296		2,376		19,234		22,906
その他柑橘類 合計数量		4,976	30	33				32	2,873	6,305		8,630		22,902
その他柑橘類 合計金額		1,279,259	4,860	10,692				2,754	5,659	739,158		1,510,693		6,507,134
ひわ	名護市			10	24									34
				6,297	12,528									18,825

上段:数量(kg)、下段:金額(円)

品目	産地	1月	2月	3月	4月	5月	6月	7月	8月	9月	10月	11月	12月	総計
	沖縄市		30	90	12									132
		39,895	101,195	14,256										155,346
	中頭郡		153	8										161
			174,743	10,930										185,673
びわ 合計数量		30	253	44										327
びわ 合計金額		39,895	282,235	37,714										359,844
もも	名護市					15								15
						6,210								6,210
	島尻郡					11								11
						1,782								1,782
もも 合計数量						26								26
もも 合計金額						7,992								7,992
やまもも	島尻郡					61								61
						109,286								109,286
やまもも 合計数量						61								61
やまもも 合計金額						109,286								109,286
ブラム	名護市					10								10
						9,180								9,180
	国頭郡					265	878							1,143
						292,906	658,628							951,534
ブラム 合計数量						265	888							1,153
ブラム 合計金額						292,906	667,808							960,714
いちご	国頭郡		12	18										51
			19,440	29,160										40,824
いちご 合計数量			12	18										51
いちご 合計金額			19,440	29,160										40,824
メロン	宜野湾市							4						4
								432						432
	宮古島市	3,893	864		1,424	2,752							1,128	10,061
		2,248,020	410,292		1,112,832	1,496,556							1,090,044	6,357,744
	国頭郡					35	621	168	12	210	527			1,573
						3,348	41,364	13,424	648	19,764	46,321			124,869
メロン 合計数量		3,893	864		1,424	2,787	621	168	16	210	527			11,638
メロン 合計金額		2,248,020	410,292		1,112,832	1,499,904	41,364	13,424	1,080	19,764	46,321			6,483,045
すいか	糸満市					216								216
						27,540								27,540
	国頭郡	4,262	2,931	15,921	53,224	49,118	15,213	21,510	54,111	33,722	21,855	13,786	15,038	300,691
		726,948	572,076	3,737,610	12,871,440	10,965,456	2,625,912	5,050,998	12,880,015	8,108,964	4,724,244	3,126,816	3,692,844	69,083,323
	島尻郡					280		50						330
						47,412		6,264						53,676
	中頭郡					58								58
						9,396								9,396
	豊見城市					71								71
						17,712		11,988						29,700
	南城市					50								50
						4,320								4,320
すいか 合計数量		4,262	2,931	15,921	53,224	49,176	15,759	21,560	54,218	33,793	21,855	13,786	15,038	301,523
すいか 合計金額		726,948	572,076	3,737,610	12,871,440	10,974,852	2,705,184	5,057,262	12,897,727	8,120,952	4,724,244	3,126,816	3,692,844	69,207,955

上段:数量(kg)、下段:金額(円)

品目	産地	1月	2月	3月	4月	5月	6月	7月	8月	9月	10月	11月	12月	総計
バナナ	那覇市				33					73		30	17	153
		60	14		3,942	20	46	128	122	21,724	16,200	440	3,672	45,538
	名護市	5,562	1,804		2,214	5,778	15,260	26,244	18,695	39,155	48,625	25,935	38,367	227,639
	うるま市	37	35	37	166	82	334	268	189	436	173	197	175	2,129
		10,584	12,220	20,898	57,607	26,352	73,282	58,752	49,216	153,635	89,397	146,750	77,004	775,697
	沖縄市				44				42	55				141
					3,629	5,098			6,172					14,899
	宮野湾市				11				5					16
					2,268				3,110					5,378
	浦添市								72	12	40			124
									38,232	4,320	27,270			69,822
	糸満市	25	10	12	88	91	209	665	1,214	777	770	517	280	4,658
		12,258	2,916	6,642	52,650	41,872	82,042	149,801	300,802	293,927	406,166	269,665	138,634	1,757,375
	石垣市	33			52	45			7		36	24	16	213
		10,341			49,734	34,614			5,054	34,527	32,628	20,218		187,116
	伊江村			20	21	6	12		26	136		12		233
				13,381	11,653	1,166	6,318		9,515	71,976		9,299		123,308
	国頭郡	20	20	19	23	38	37		105	19	65	72	54	472
		1,512	2,160	2,052	3,888	4,536	8,397	37,389	1,728	5,400	15,012	6,350	6,350	88,424
	高虎郡	17	29	35	69	107	162	242	368	627	590	356	187	2,789
		11,583	16,357	22,248	29,134	54,788	62,504	94,270	213,952	329,030	316,520	179,944	93,204	1,423,534
	中頭郡		52	112	297	166	350	753	803	896	774	579	520	5,302
		24,446	58,782	146,189	75,141	152,884	188,924	192,467	219,689	233,358	184,799	154,186		1,630,865
	豊見城市	25	8	28	95	181	196		587	270	325	220	140	2,491
		19,980	1,728	12,636	30,289	61,312	64,204	173,107	311,364	99,074	126,587	163,809	82,782	1,146,872
	南城市	25	26	58	49	170	248	669	1,675	495	303	384	272	4,374
		12,204	10,363	39,010	31,353	66,782	63,099	209,008	669,775	172,713	128,764	204,701	89,933	1,697,705
	バナナ 合計数量	209	227	302	887	917	1,677	3,317	5,208	4,306	3,546	2,503	1,902	25,001
	バナナ 合計金額	73,683	82,335	173,597	415,143	371,693	524,129	916,074	1,849,615	1,418,197	1,432,814	1,223,243	713,649	9,194,172
	パイナップル	19		294	1,480	10,893	13,689	16,197	19,994	643	2,215	1,663	395	67,482
		4,320	88,776	321,570	1,314,966	1,656,935	3,311,830	5,274,893	104,490	462,327	396,533	133,596		13,070,236
	石垣市		652	2,173	4,739	8,535	2,755	4,194						23,048
			117,504	1,068,012	1,492,960	3,554,172	1,005,372	1,897,992						9,135,612
	国頭郡		7		2,969	21,010	46,315	17,570	675	203	49	50		88,848
			2,700	2,135,214	11,969,240	18,223,963	8,643,791	295,812	48,654	10,260	22,572	41,352,206		32
	中頭郡				32									9,504
					9,504									9,504
	八重山郡	1,890	6,201	11,249	36,651	20,640	19,201	19,353	7,301	10,122	4,454	3,462	1,977	142,501
		764,208	1,781,244	4,549,867	12,166,047	7,892,329	5,894,325	5,408,274	1,637,280	3,223,800	1,485,216	1,871,964	1,359,936	48,034,490
	南城市								135	54	10			199
									74,358	10,828	1,512			86,698
	パイナップル 合計数量	1,909	6,853	13,723	42,870	43,037	56,655	86,091	45,000	11,494	6,882	5,174	2,422	322,110
	パイナップル 合計金額	768,528	1,898,748	5,709,355	13,980,177	14,896,681	20,525,872	28,851,563	15,630,322	3,634,930	1,997,709	2,278,757	1,516,104	111,688,746
	パイパイ				18	48			8					78
					8,964	27,324			1,728					41,904
	うるま市				16	48		64						128
					17,280	38,448		40,608						96,336

上段:数量(kg)、下段:金額(円)

品目	産地	1月	2月	3月	4月	5月	6月	7月	8月	9月	10月	11月	12月	総計
	浦添市					3								3
	糸満市	11				864				4	617	67		864
		8,100								1,404	310,684	28,188		699
	石垣市	1,630	1,012	926	618	268	296	916	1,494	2,210	2,716	3,686	1,440	17,212
		1,352,376	927,288	1,029,996	847,692	467,964	466,128	988,416	1,139,400	1,757,592	2,074,896	2,385,504	1,504,332	14,941,584
	国頭郡											77	20	97
												16,362	4,320	20,682
	中頭郡					2			4		43	34	24	107
						1,620			2,052		5,400	15,984	10,584	35,640
	豊見城市					2	2		2					8
						432	864		540		540			2,376
ハバイヤ 合計数量		1,641	1,012	926	618	293	346	932	1,548	2,278	3,378	3,868	1,492	18,332
ハバイヤ 合計金額		1,360,476	927,288	1,029,996	847,692	479,844	494,316	1,005,696	1,180,440	1,799,604	2,391,520	2,447,766	1,523,124	15,487,762
マンゴー	那覇市					206		2,292				92		2,590
						462,132		1,477,656				53,352		1,993,140
	名護市					15	68	11,607				222		21,050
						87,048	107,082	13,372,182	15,946,470	247,644				29,760,426
	うるま市					3	950	3,800	926			38		5,717
						5,832	1,409,994	3,206,736	761,940	33,480				5,417,982
	沖縄市							20	3					23
								22,572	3,024					25,596
	宜野湾市					34	590		382					1,006
						51,732	471,744	397,980						921,456
	浦添市						339		29					368
							403,056		21,168					424,224
	糸満市						3,321	30,476	2,822					36,619
							6,517,530	46,678,135	3,994,542					57,190,207
	宮古島市			24		15,339	26,937	1,491		-40	2,585			46,336
				113,400		35,146,656	48,846,348	1,816,128		-108,000	8,043,084			99,857,616
	石垣市					42								42
							74,520							74,520
	国頭郡			6		5,692	121,636	38,151	10,290		2,778			178,553
				20,412		11,651,526	114,591,645	49,291,470	10,572,498	6,235,380				192,362,931
	久米島						3,516	208		102				3,826
							3,219,480	428,544	129,060					3,777,084
	島尻郡	63		206		5,375	37,859	7,861	646					52,010
		249,156		924,588		9,788,526	38,360,007	8,757,623	495,288					58,575,188
	中頭郡					96	3,612	1,477		9				5,194
						141,156	3,120,984	1,277,262	4,212					4,543,614
	八重山郡					233	135							368
						359,856	250,776							610,632
	豊見城市					4,264	28,033	18,554	8,245	167				59,263
						7,517,070	32,884,380	20,804,699	6,079,212	261,036				67,546,397
	南城市					5	1,055	7,717	3,656					12,433
						3,456	1,572,507	5,616,108	3,622,320					10,814,391
マンゴー 合計数量		63		259		36,675	278,569	84,790	19,512	5,530				425,398
マンゴー 合計金額		249,156		1,154,736		74,800,287	312,521,809	107,176,522	17,453,394	14,539,500				527,895,404

上段:数量(kg)、下段:金額(円)

品目	産地	1月	2月	3月	4月	5月	6月	7月	8月	9月	10月	11月	12月	総計
レイシ	浦添市					3	2							5
						5,832	2,430							8,262
	島尻郡					8	21							29
						31,752	60,048							91,800
	中頭郡						304	12						316
							865,685	26,676						892,361
	豊見城市					38	43							81
						80,190	68,472							148,662
	南城市					2	110							112
						3,240	208,278							211,518
レイシ 合計数量						51	480	12						543
レイシ 合計金額						121,014	1,204,913	26,676						1,352,603
コレンシ	名護市	90	202									30	104	426
		29,030	71,118									39,960	79,488	219,596
	糸満市									56				56
										5,724				5,724
	宮古島市										4			4
											2,160			2,160
	国頭郡	3												3
		756												756
	島尻郡	2,319	3,095	2,459	166	2	249	743	1,827	1,692	2,641	3,541		18,734
		2,169,546	1,561,316	1,815,535	295,920	7,560	334,260	667,462	1,041,304	1,206,661	2,460,452	2,357,328		13,917,344
	中頭郡	1	3									11	21	40
		648	1,836						1,080	2,268	14,148	14,958		34,938
	豊見城市										6	3	9	18
											2,160	540	540	3,240
	南城市	80	44	88	22			24	44				91	393
		46,224	22,464	56,106	29,538			13,003	33,480				54,313	255,128
コレンシ 合計数量		2,493	3,344	2,547	188	2	249	743	1,908	1,749	2,685	3,766		19,674
コレンシ 合計金額		2,246,204	1,656,734	1,871,641	325,458	7,560	334,260	667,462	1,061,111	1,246,729	2,515,100	2,506,627		14,438,886
グアバ	名護市						36	398	941	40		20	10	1,445
							15,336	176,175	922,082	35,316		32,400	17,280	1,198,589
	うるま市									6				6
										648				648
	糸満市	11	78	149	98	24	259	1,484	571	21	23		1	2,719
		1,987	46,321	144,226	145,043	20,439	143,463	754,190	409,762	8,915	28,620		108	1,703,074
	国頭郡									192	51			243
										156,870	44,712			201,582
	島尻郡			12			18	376	90					496
				12,085			32,606	286,394	81,183					412,268
	豊見城市			49	127	3		212	34					425
				44,658	139,644	2,592		54,854	2,581					244,329
	南城市			7	30	19	74	609	663	44	2			1,448
				3,240	32,789	26,222	47,126	252,467	342,895	25,488	540			730,767
グアバ 合計数量		11	134	318	120	24	387	3,271	2,356	105	45	11		6,782
グアバ 合計金額		1,967	94,219	328,744	173,857	20,439	238,531	1,680,950	1,803,863	69,719	61,560	17,388		4,491,257
アボガド	島尻郡											28		28
												31,471		31,471

上段:数量(kg)、下段:金額(円)

品目	産地	1月	2月	3月	4月	5月	6月	7月	8月	9月	10月	11月	12月	総計
	中頭郡								6					6
	豊見城市								7,992					7,992
	南城市						3			13				16
アボガド 合計数量							2,160			12,420				14,580
アボガド 合計金額							3			34				58
レンブ	名護市						75			10				99
	糸満市						37,973			4,061				49,421
							19			10				29
	国頭郡						5,260			4,450				9,710
														24
	島尻郡						110			39				191
							325,620			6,480				422,280
	中頭郡						24			17				41
							17,366			8,694				26,060
	豊見城市						12			19				31
							9,720			10,314				20,034
	南城市						57			196				318
							72,360			188,676				295,013
レンブ 合計数量							179			372				733
レンブ 合計金額							407,700			349,769				835,478
カニステル	那覇市						80			9				129
							41,440			5,260				55,124
	名護市						16			60				36
							2,851			11,689				80,555
	うるま市						26			6				32
							9,450			3,888				13,338
	糸満市						10			36				58
							3,942			2,160				34,938
	宮古島市						4			8				31
							2,160			1,296				432
	国頭郡													18
														3,996
	島尻郡						46			24				229
							7,042			1,944				127,991
	中頭郡						25			5				5
							7,020			540				209,315
	豊見城市						17			15				13
							5,832			3,240				6,750
	南城市						119			82				491
							36,342			31,158				47,563
カニステル 合計数量							263			202				208
カニステル 合計金額							74,639			52,027				895,211
アゼローラ	糸満市						42			31				3
							35,025			28,220				208,982
														2,711
														208,982

上段:数量(kg)、下段:金額(円)

品目	産地	1月	2月	3月	4月	5月	6月	7月	8月	9月	10月	11月	12月	総計
	豊見城市								1			1		2
アセロラ 合計数量									216			432		864
アセロラ 合計金額									11,815			21,395		24,797
果実ジュース類	国頭郡	6	6	6	6	6	6	6	6	6	6	6	6	24
果実ジュース類 合計数量		11,340	11,340	11,340	11,340	11,340	11,340	11,340	11,340	11,340	11,340	11,340	11,340	45,360
果実ジュース類 合計金額		6	6	6	6	6	6	6	6	6	6	6	6	24
その他の果実	名護市	1	13	127	376	123	196	22	22	22	22	22	1	859
	うるま市	540	13,716	79,466	118,233	66,474	59,454	4,752	4,752	4,752	4,752	648	648	343,283
		21	3	18	18	52	52	52	23,382	7,560				96,012
	沖縄市	5	6,480						1,890	2,160				10,530
	糸満市		13	128	170									311
	宮古島市		6,092	52,931	28,188				87					87,298
			930	189										1,119
	国頭郡		348,278	27,411										375,689
			9	132	55				10					206
	高虎郡	26	83	123	37,638	11,556								104,825
		45,576	72,398	75,816	16,848	2,160								268
	中頭郡	3	46	10	6	30			1	1	7	7		212,798
		1,134	99,792	1,188	778	19,764			324	702	1,053	1,053		124,735
	豊見城市		126		4				3					133
			233,064	864	432									234,360
	南城市	38	19	30	13	25			41	25	13			289
		58,849	173,318	34,365	9,374	2,203	2,592	28,836	7,992	6,740				324,269
その他の果実 合計数量		3	137	238	178	1,703	623	327	121	36	20	8		3,394
その他の果実 合計金額		1,134	239,263	423,662	127,861	684,353	200,956	136,296	61,452	29,592	7,442	87	1,701	1,913,799
パッションフルーツ	那覇市		31	269	75									375
			56,376	396,468	99,576									552,420
	名護市		15	491	44				1	7	54	9		675
			18,144	454,140	35,154	1,296	11,059	63,936	8,100	59,940				651,769
	うるま市	14	62	30	142	46			2	21	1	47		392
		14,256	77,868	36,396	36,288	134,190	50,868	3,888	17,064	66,420	438,966			438,966
	沖縄市		25											25
			13,662											13,662
	糸満市	36	132	284	2,331	3,177	3,059	564	35					9,618
		49,788	162,864	481,820	3,400,185	3,524,267	2,798,517	519,210	111,996					11,048,647
	宮古島市		14	3									48	65
			32,940	7,884										139,860
	国頭郡	1,792	1,559	774	546	1,349	3,002	1,559	145	105	273	375	744	12,223
		2,332,260	1,939,464	1,345,572	931,014	1,546,020	2,849,742	2,090,448	376,812	302,832	614,272	1,125,144	1,974,888	17,428,468
	島尻郡	288	336	432	1,446	2,062	554	140	25					5,293
		389,340	425,628	843,588	2,376,864	2,494,800	600,804	231,876	82,728					7,465,824
	中頭郡	21	6	39	41	283	1,116	440						1,946
		16,308	14,256	90,072	79,704	334,152	797,796	282,204						1,614,492

上段:数量(kg)、下段:金額(円)

品目	1月	2月	3月	4月	5月	6月	7月	8月	9月	10月	11月	12月	総計
豊見城市			2	99	212	144	101						558
			3,888	163,728	270,648	158,058	137,160						733,482
南城市	143	196	696	1,419	1,627	839	120	32	37	42	32	75	5,258
	155,076	286,124	1,604,664	2,510,136	2,047,917	1,043,983	155,812	75,254	83,484	94,068	87,156	119,178	8,262,852
ハッシュンフルーツ 合計数量	2,294	2,291	2,257	5,913	9,035	9,450	3,014	240	149	390	417	978	36,428
ハッシュンフルーツ 合計金額	2,957,028	2,906,204	4,406,000	9,518,007	10,701,644	8,958,352	3,502,732	651,974	397,375	789,340	1,222,128	2,380,482	48,391,266
ドラゴンフルーツ					10								10
					10,800								10,800
名護市	38	6	115	21	115	165	81	107	110	124	124	124	767
	68,688	12,420	82,512	13,716	46,656	82,512	55,674	66,528	44,982	115,452	115,452	115,452	506,628
うるま市				20	432	321	309	331	47	22	22	22	1,482
				22,810	155,790	256,932	255,744	213,494	37,800	18,900	18,900	18,900	961,470
沖縄市					20								234
					108,000	17,928							125,928
糸満市				176	1,463	391	1,085	1,815	498	788	788	788	6,216
				88,528	563,446	259,146	918,216	965,089	460,728	525,614	525,614	525,614	3,780,767
宮古島市				36									36
				22,896									22,896
伊江村				40									40
				13,608									13,608
国頭郡				172	2,319	1,362	1,691	1,036	902	902	902	90	7,572
				104,220	1,385,424	1,165,698	1,662,606	783,497	615,924	80,568	80,568	80,568	5,797,937
島尻郡	12			396	602	88	549	377	291	863	863	863	3,178
	22,896			263,142	276,966	71,950	525,636	232,740	357,156	575,197	575,197	575,197	2,325,683
中頭郡				14									159
				21,676	85,385	40,948	1,663						181,845
八重山郡				40									128
				73,980	71,280								145,260
豊見城市				74	10	6	22	21	6	6	6	6	139
				22,572	2,592	1,620	12,636	10,152	3,240	3,240	3,240	3,240	52,812
南城市			3	5	21	16	29	74	7	7	7	21	176
			1,620	1,728	5,508	5,724	15,822	29,851	3,024	17,982	17,982	17,982	81,259
ドラゴンフルーツ 合計数量	50	6	3	24	24	930	5,411	2,415	3,768	3,761	1,861	1,908	20,137
ドラゴンフルーツ 合計金額	91,584	12,420	1,620	32,476	622,869	2,737,551	1,902,458	3,447,997	2,301,351	1,522,854	1,333,713	1,333,713	14,006,893
アチモヤ	154	122	278	17	2								589
	297,648	236,412	525,852	42,444	3,888								1,150,200
名護市	7	15	28	150									235
	9,072	29,376	46,116	404,784									535,140
うるま市				82									90
				15,768	79,164								94,932
浦添市	13	14	14										41
	19,386	27,648	18,749										65,783
糸満市	72	140	708	94							22	222	1,258
	127,980	308,772	1,378,620	219,456							78,408	647,892	2,761,128
宮古島市				322	108								506
				134,352	547,776	229,716							911,844
国頭郡	1,290	253	1,274	387							2	982	4,210
	2,263,929	460,911	1,928,492	788,076							6,480	2,459,592	7,935,560

上段:数量(kg)、下段:金額(円)

品目	産地	1月	2月	3月	4月	5月	6月	7月	8月	9月	10月	11月	12月	総計
	島虎郡	158	243	1,277	134				6	58	22	42	357	2,297
		276,912	411,480	1,958,310	278,748				3,564	45,792	30,240	104,976	817,128	3,927,150
	中頭郡	44	4	2										50
		77,652	6,588	1,836										86,076
	豊見城市	15	4	5	1							2	2	51
		26,028	7,128	9,396	1,080						24,516	2,160	2,160	72,468
	南城市	4		16						5	11	4		40
		5,184	10,800						3,348	8,262	4,320			31,914
アチモヤ	合計数量	1,742	890	4,005	895	3			8	106	57	74	1,587	9,367
アチモヤ	合計金額	3,077,763	1,657,335	6,502,843	1,972,620	4,968			5,184	95,472	65,178	197,424	3,993,408	17,572,195