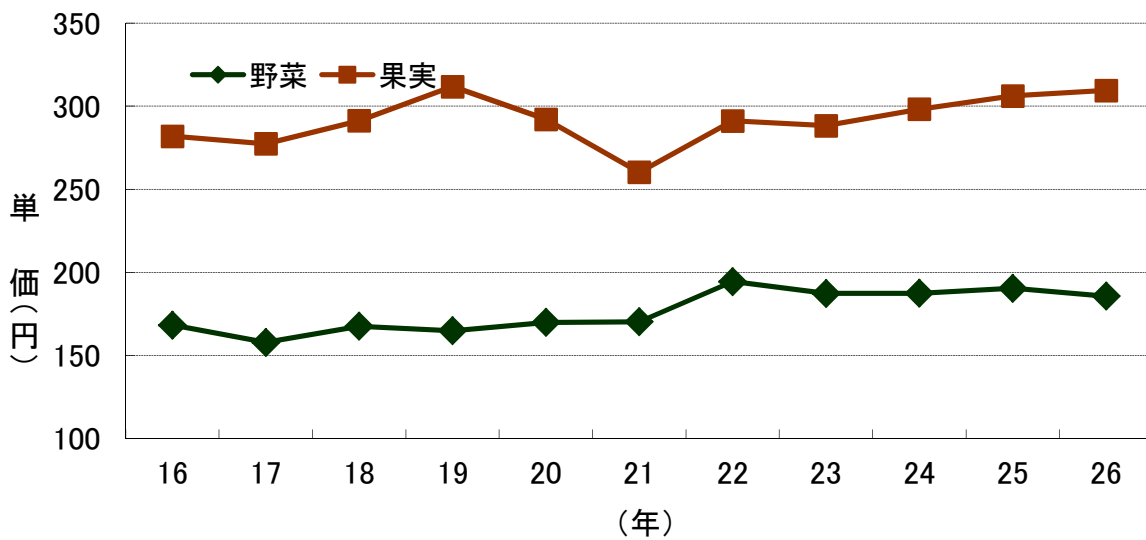
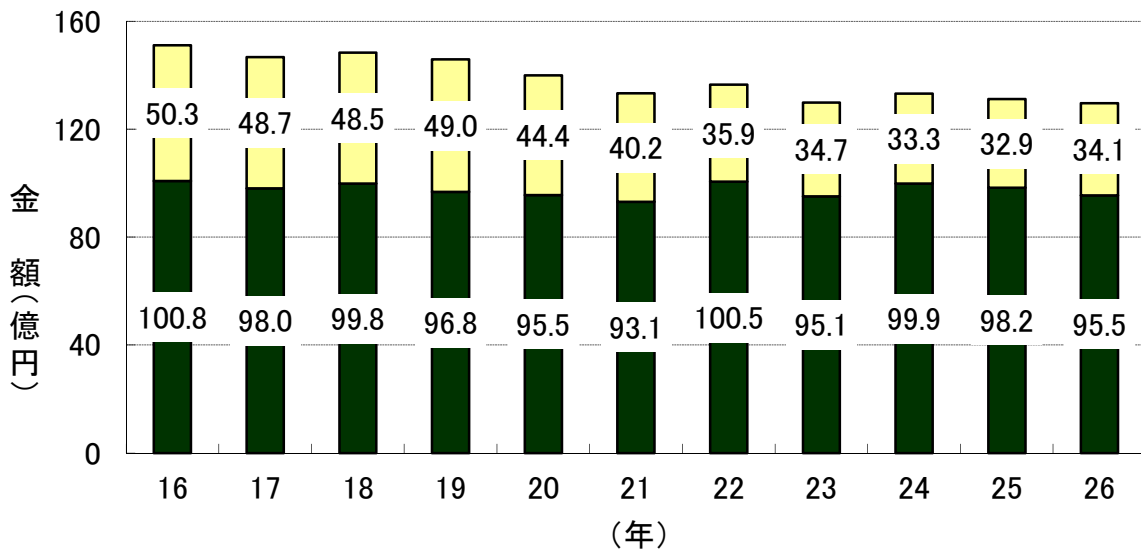
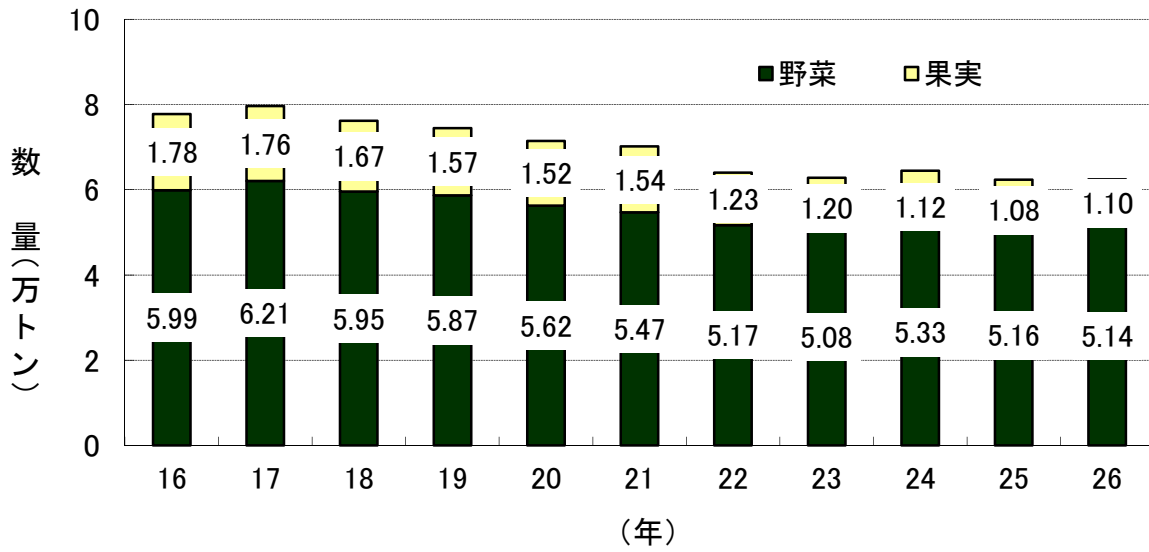
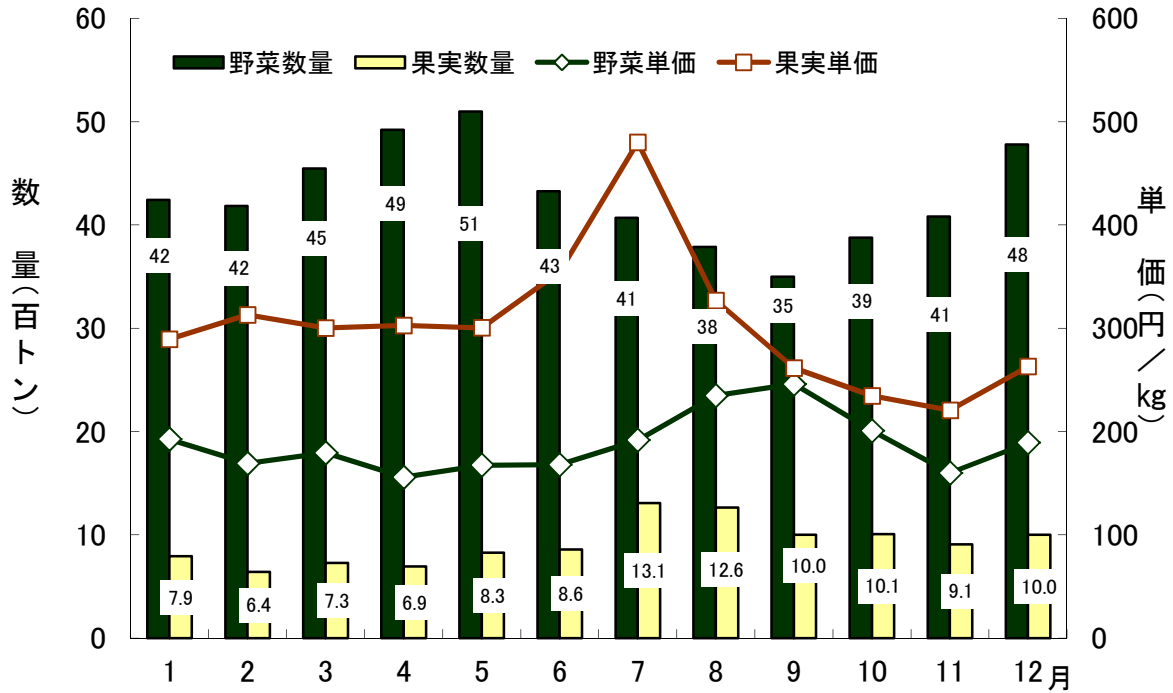


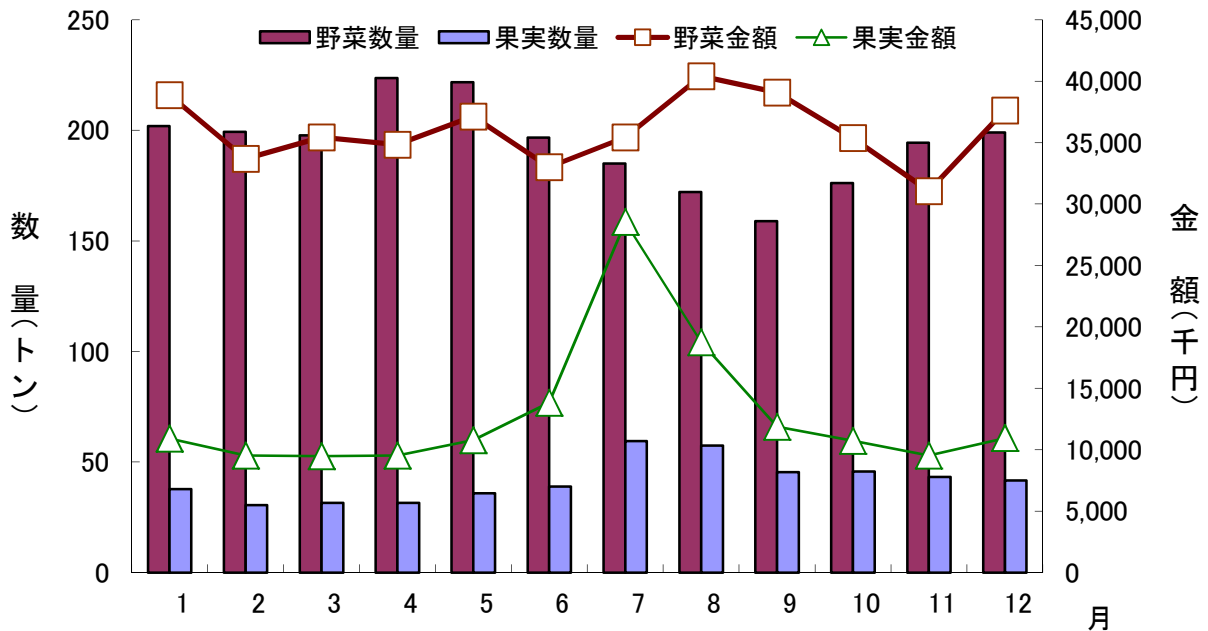
## Ⅱ-1 年間取扱高の推移



## II-2 月別取扱数量及び平均単価の推移



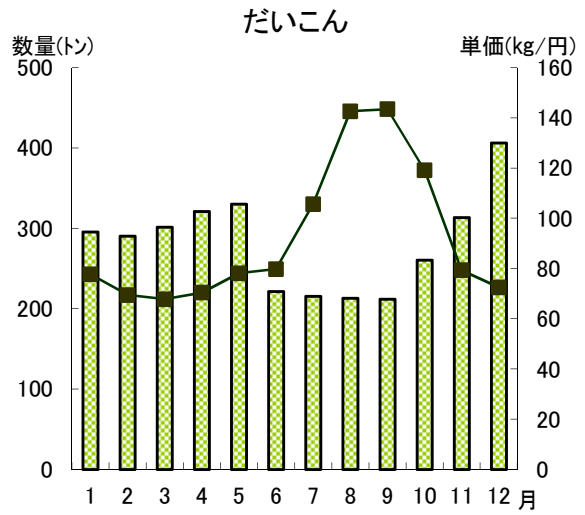
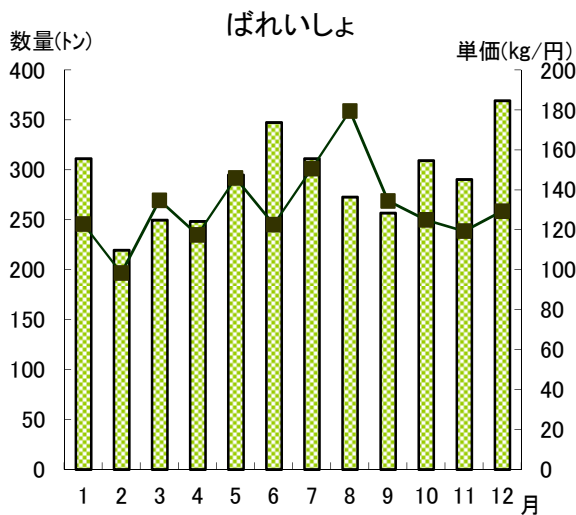
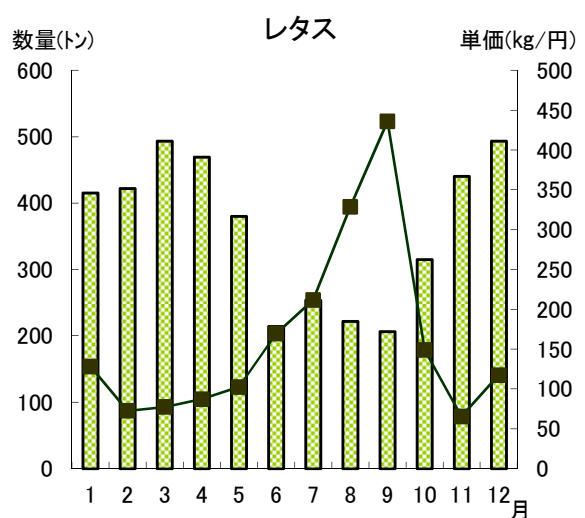
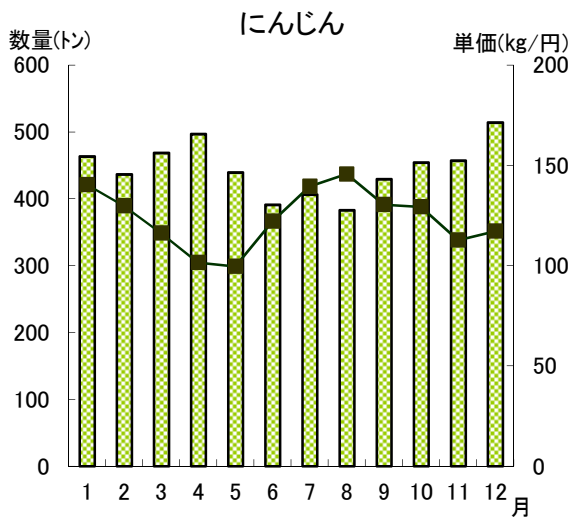
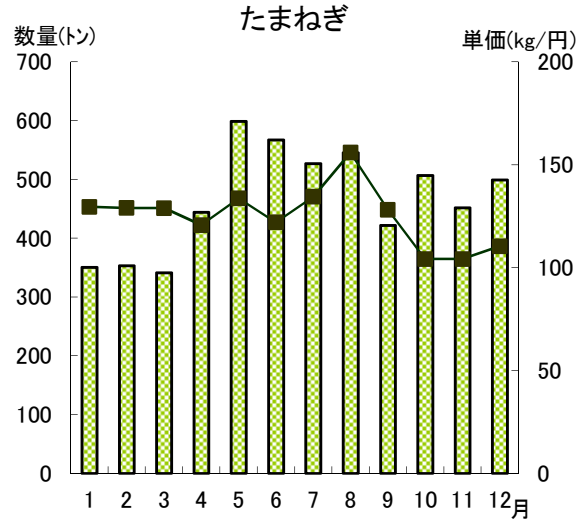
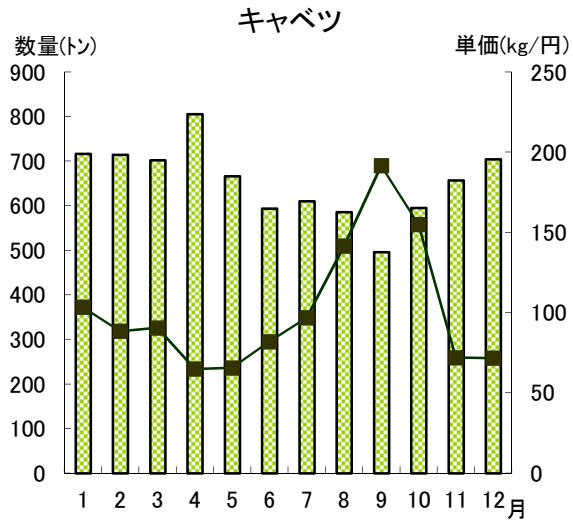
## II-3 月別1日取扱数量及び金額の推移



## Ⅱ-4 野菜の品目別取扱数量及び単価の推移(その1)

■ 数量

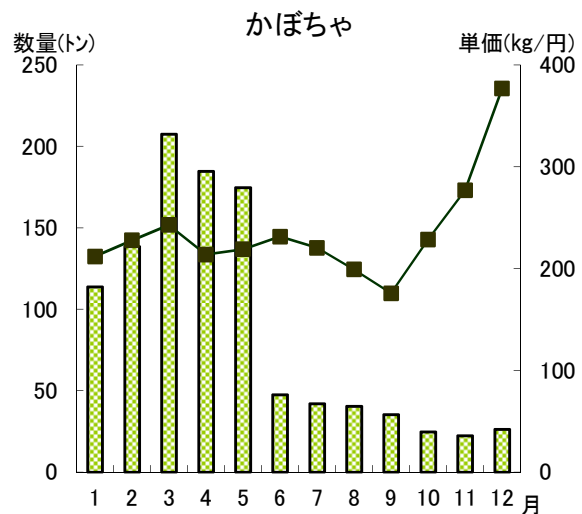
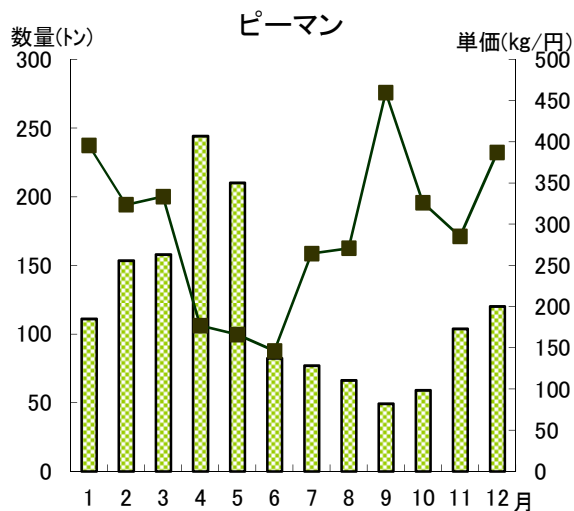
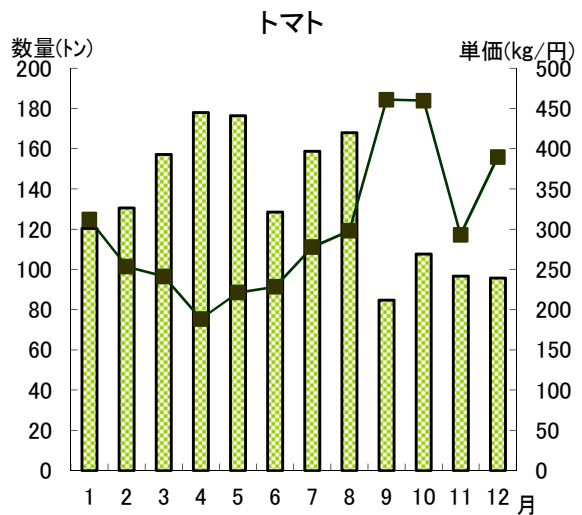
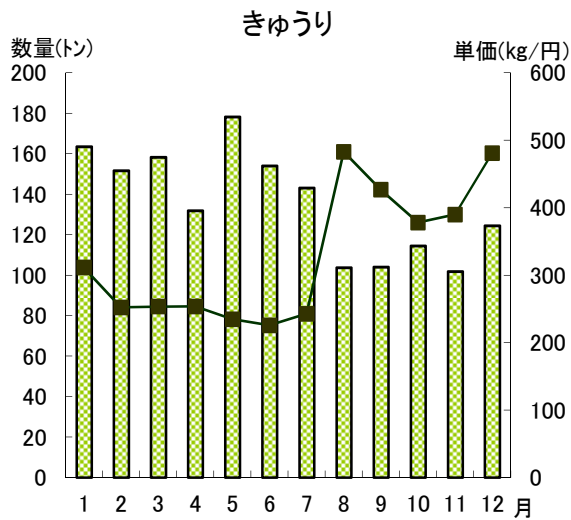
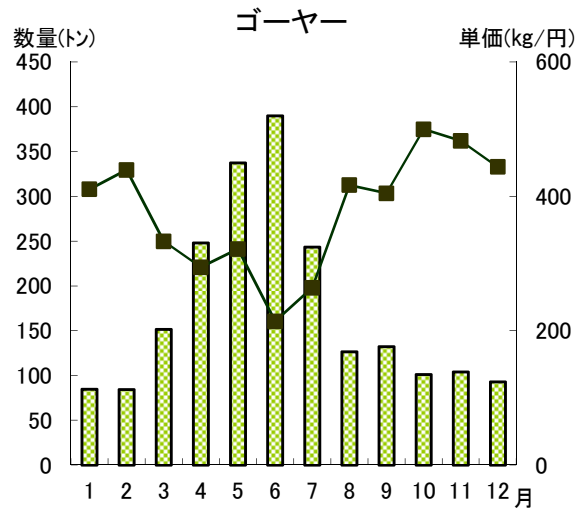
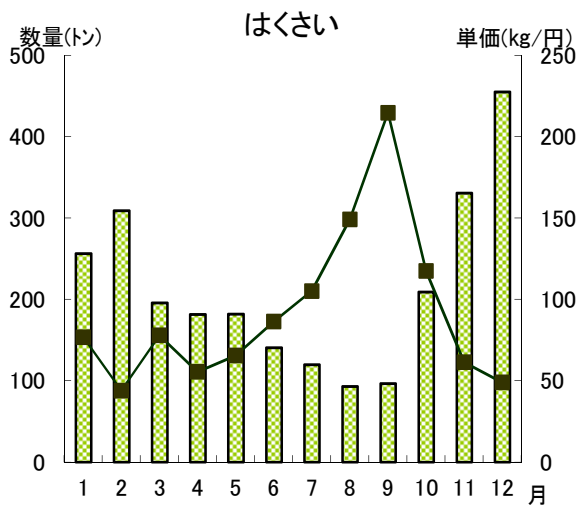
—◆— 単価



## Ⅱ-4 野菜の品目別取扱数量及び単価の推移(その2)

■ 数量

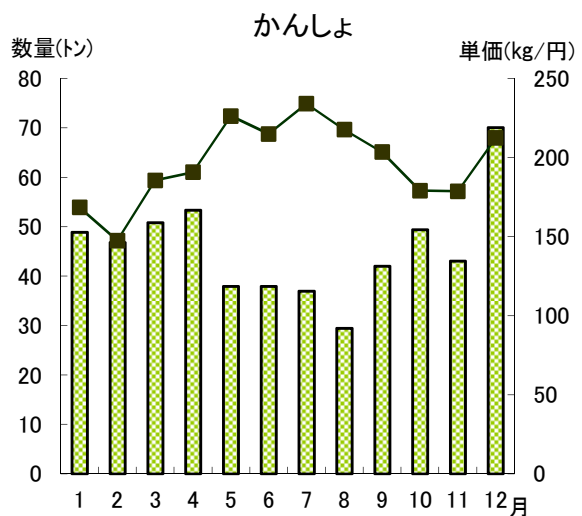
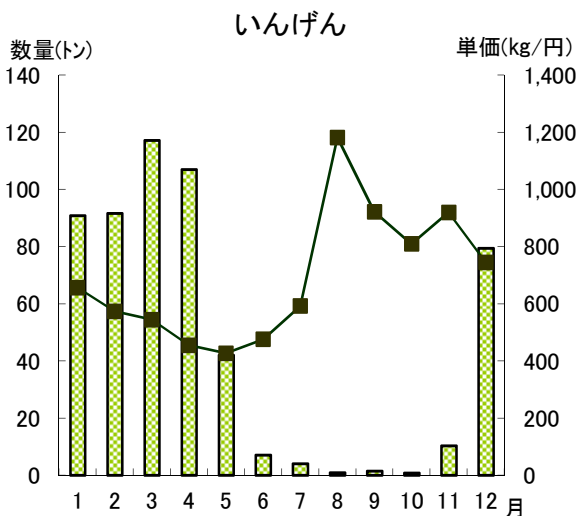
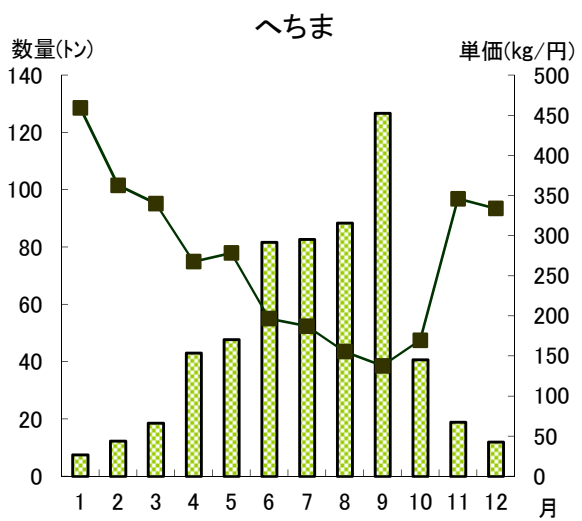
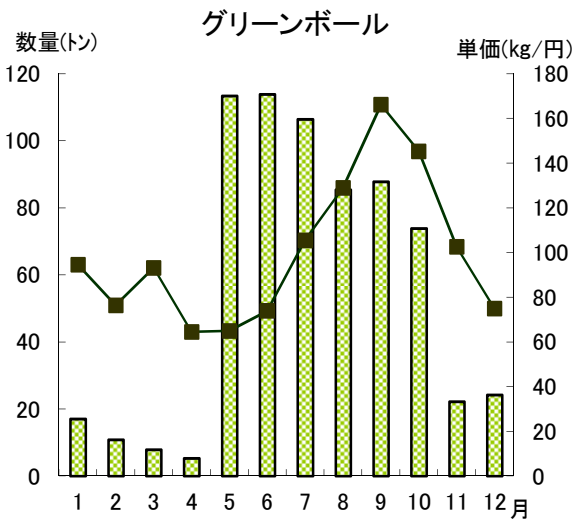
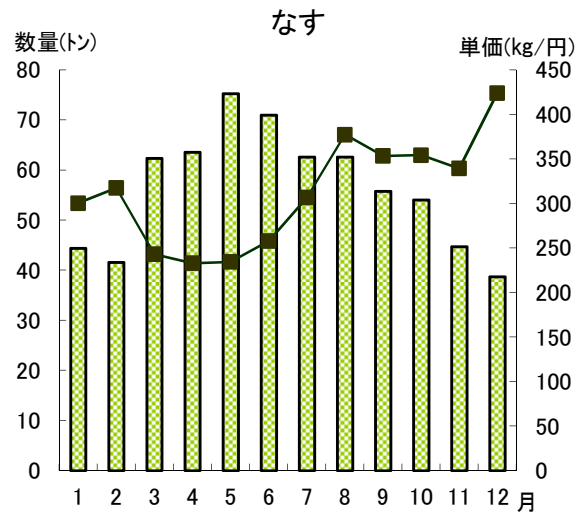
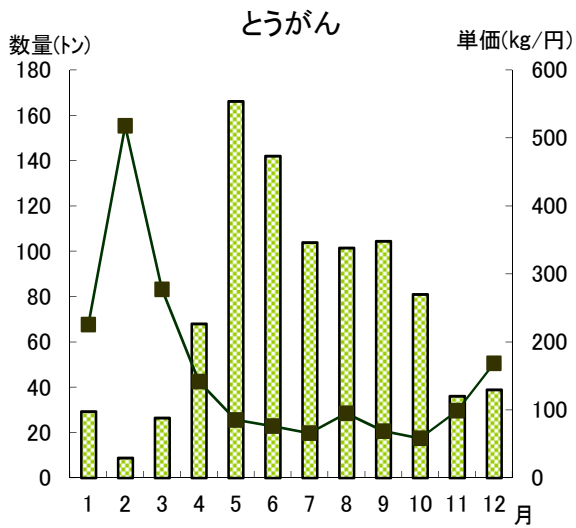
—●— 単価



## Ⅱ-4 野菜の品目別取扱数量及び単価の推移(その3)

■ 数量

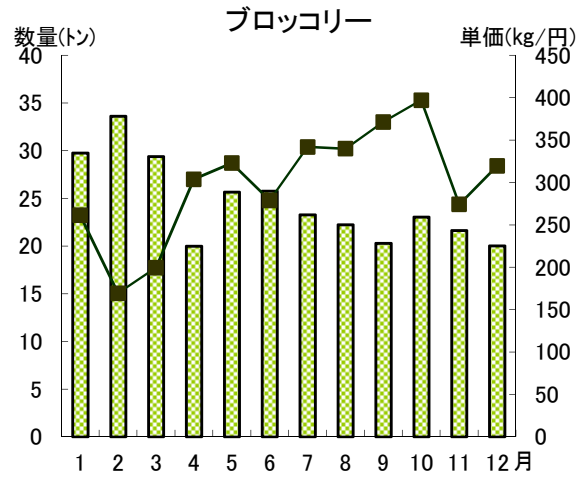
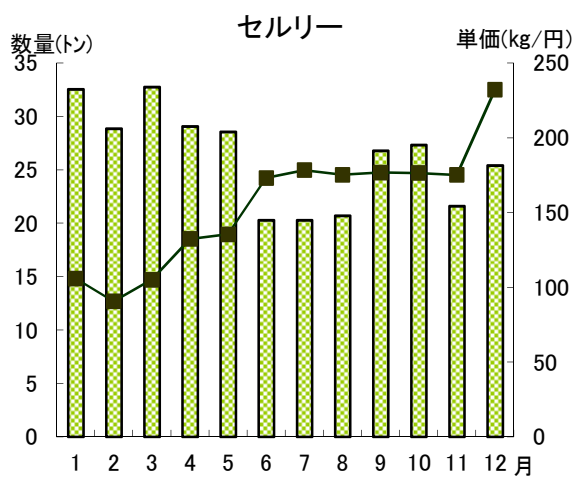
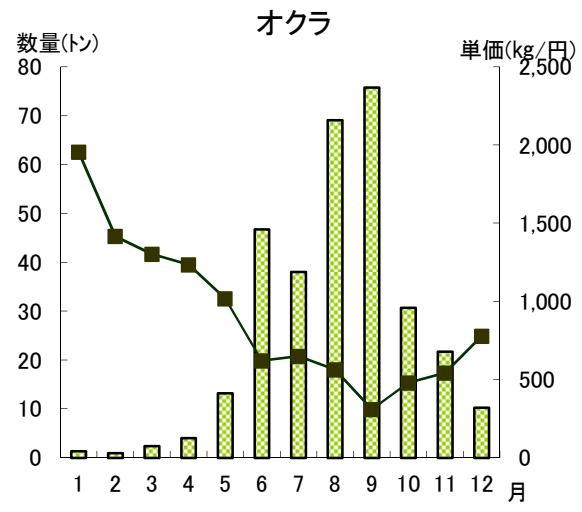
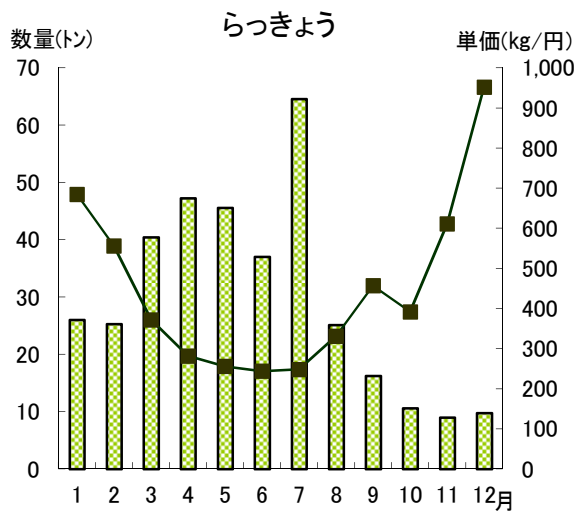
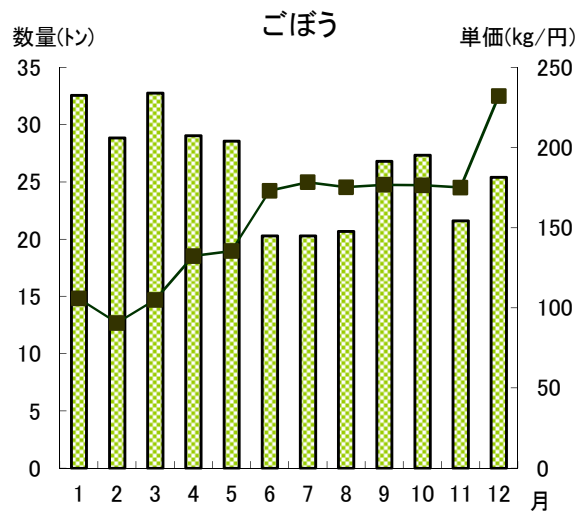
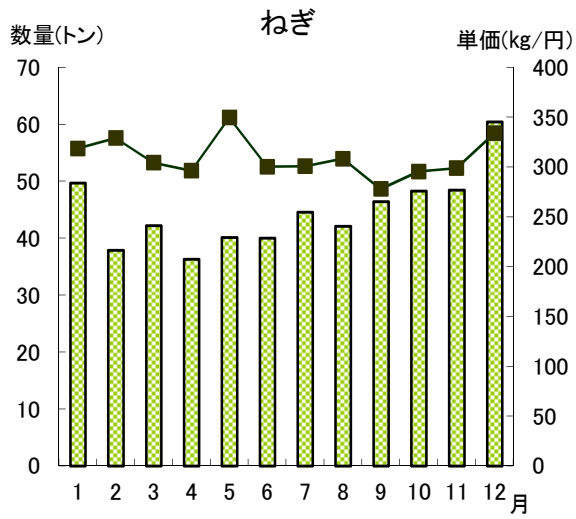
—◆— 単価



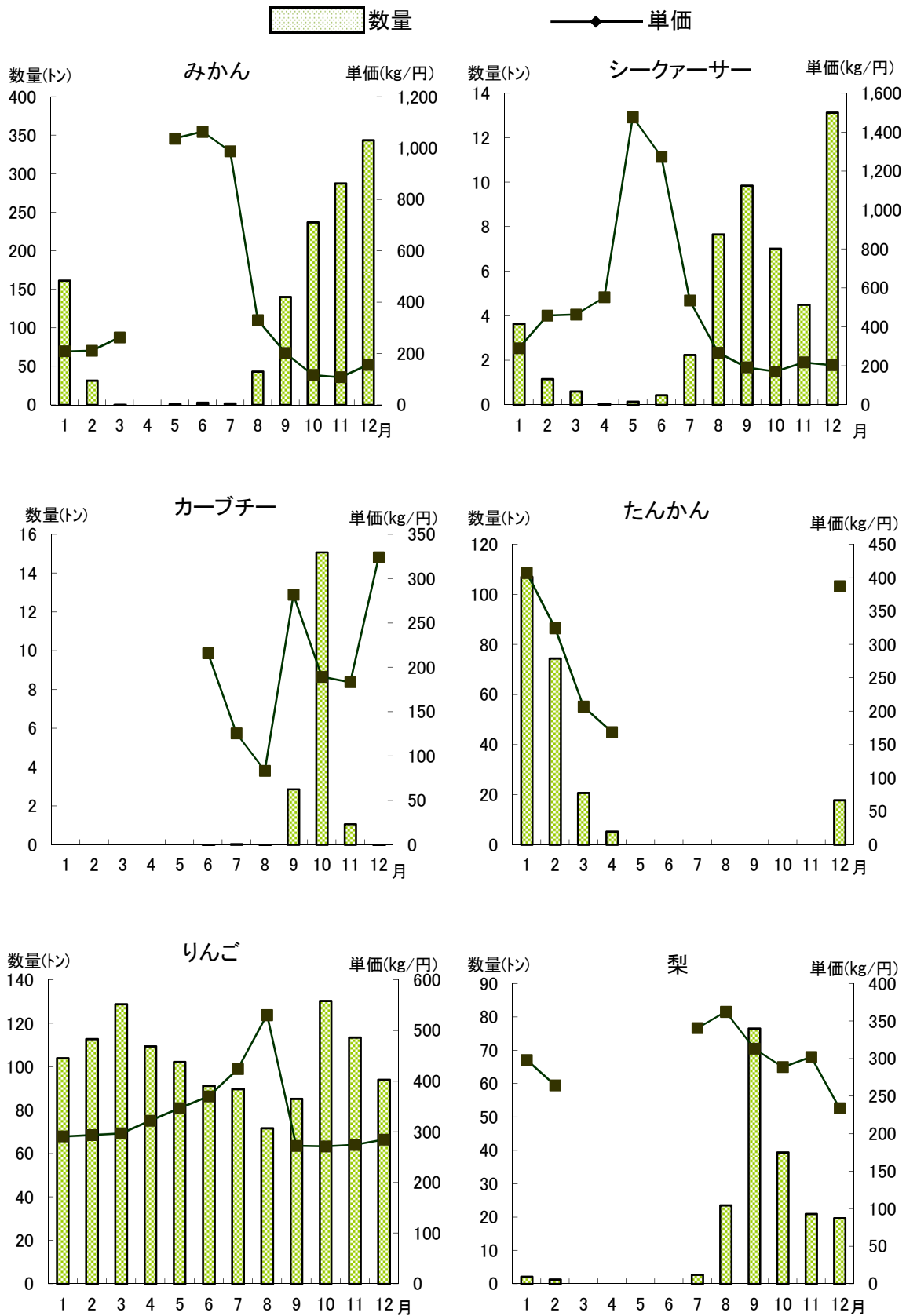
## Ⅱ-4 野菜の品目別取扱数量及び単価の推移(その4)

■ 数量

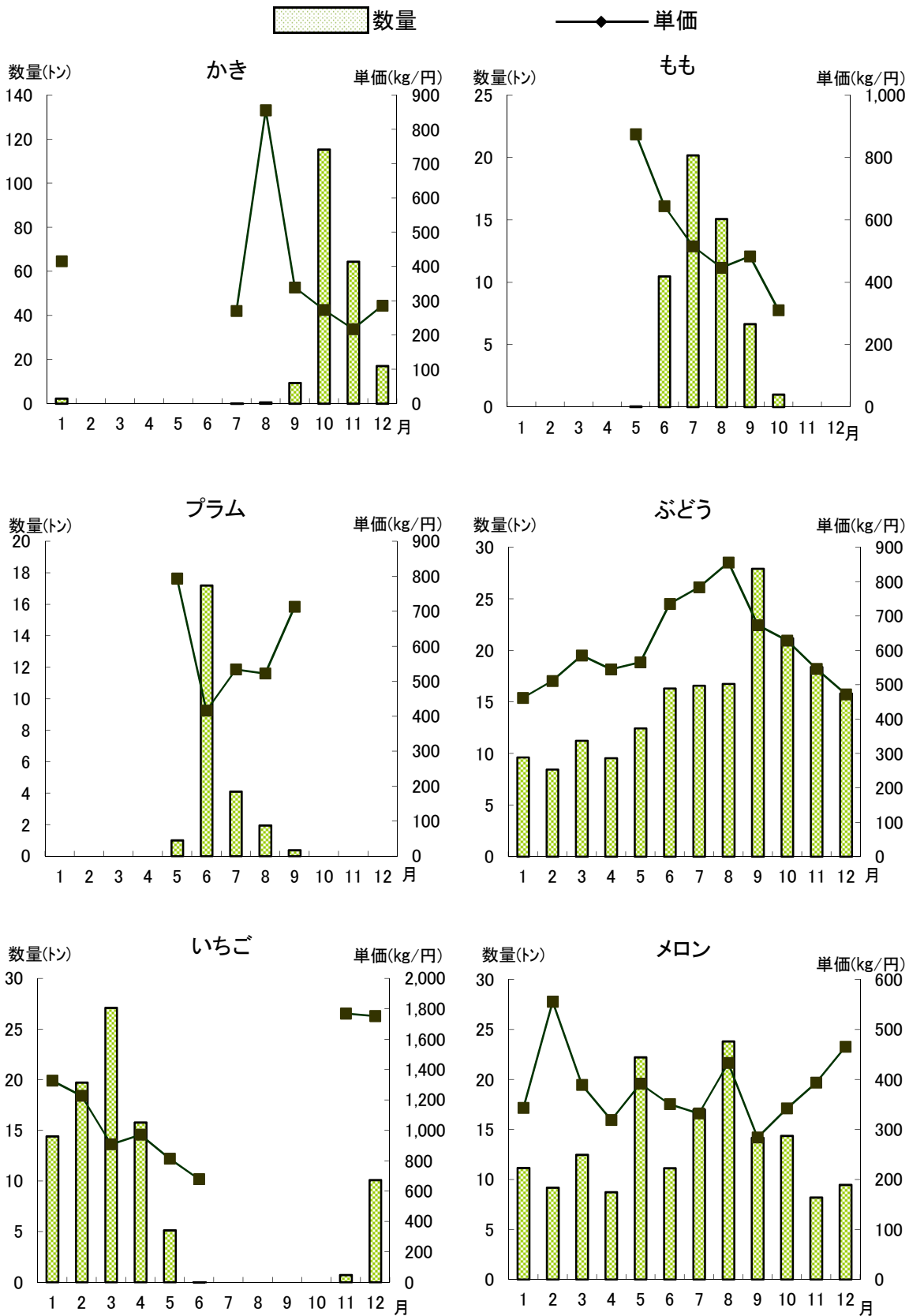
—●— 単価



## Ⅱ-5 果実の品目別取扱数量及び単価の推移(その1)



## Ⅱ-5 果実の品目別取扱数量及び単価の推移(その2)

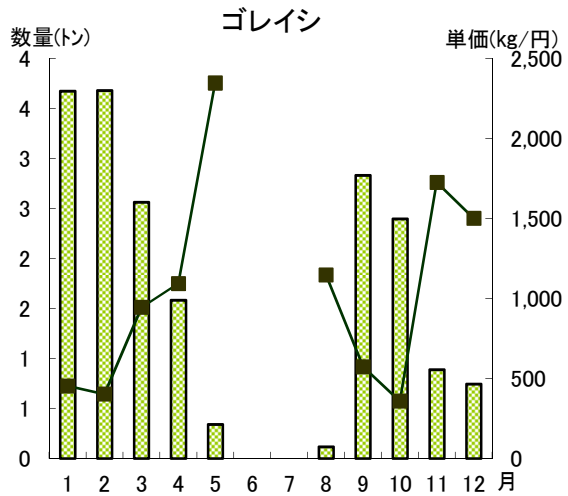
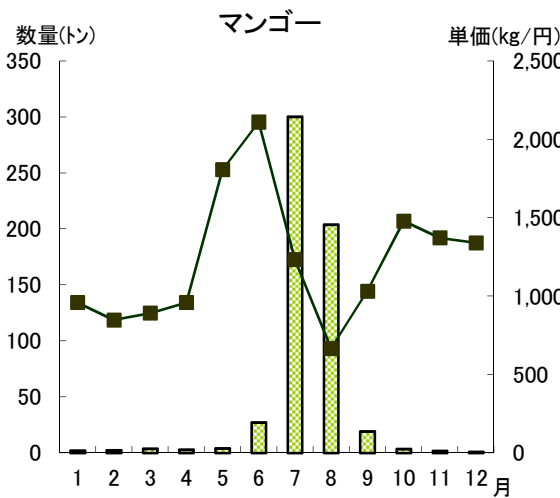
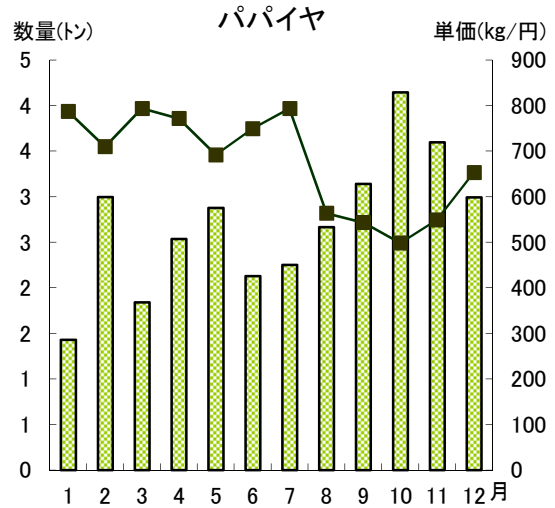
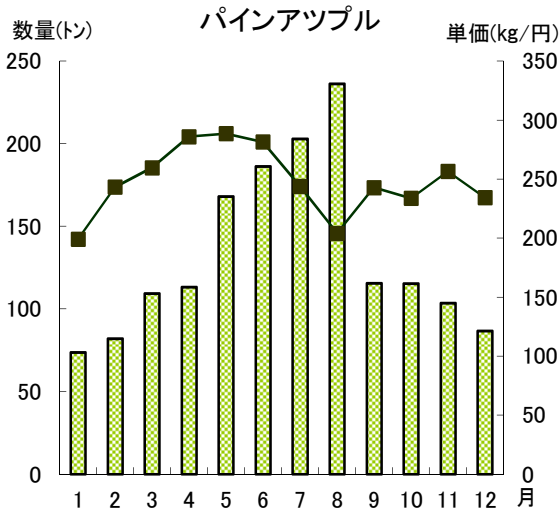
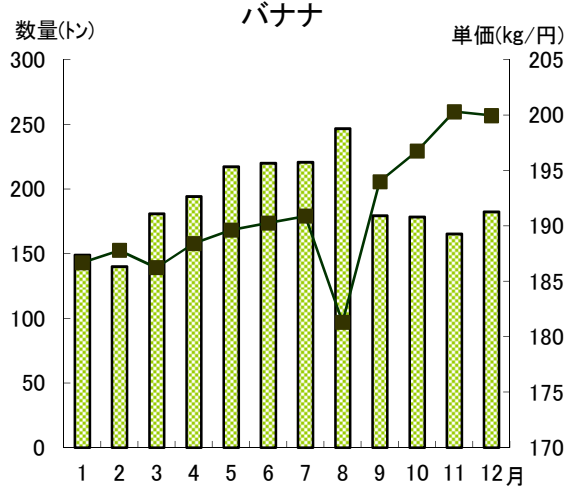
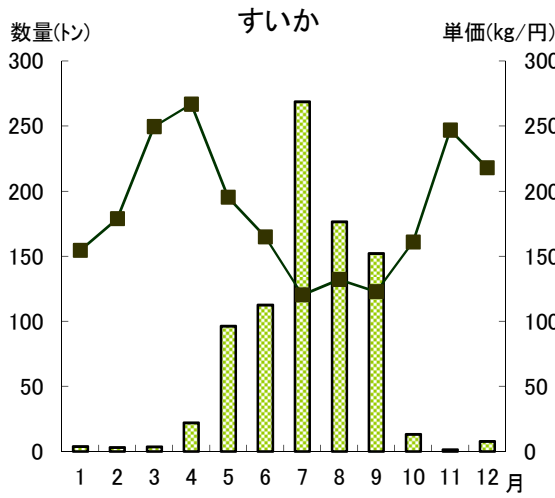




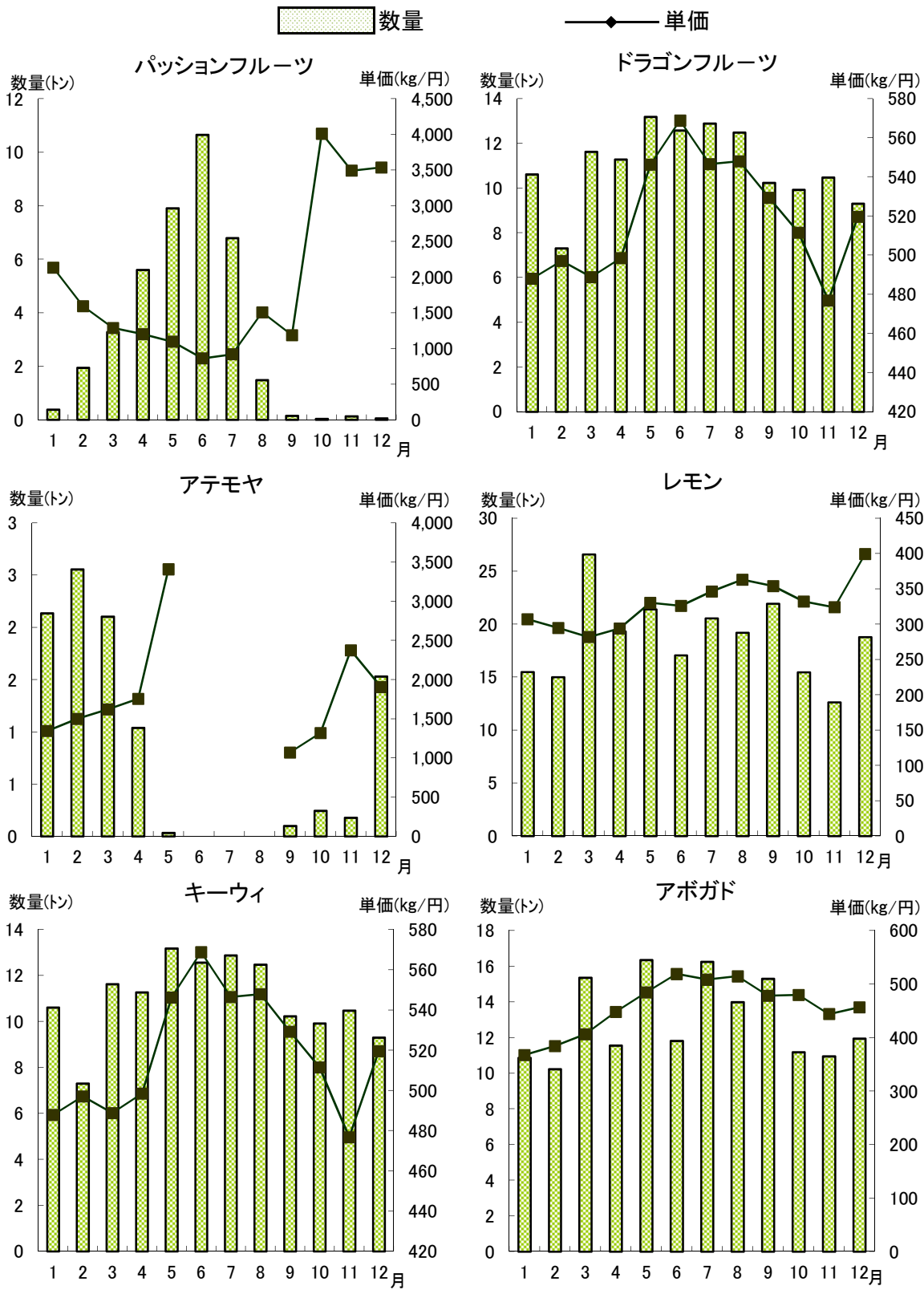
## Ⅱ-5 果実の品目別取扱数量及び単価の推移(その3)

■ 数量

—●— 単価



## Ⅱ-5 果実の品目別取扱数量及び単価の推移(その4)



## Ⅱ-6 種類別県内・県外・外国産別取扱数量及び金額(月別)

種類	地域	上段:数量(kg)、中段:金額(円)、下段:単価(円/kg)												
		1月	2月	3月	4月	5月	6月	7月	8月	9月	10月	11月	12月	総計
野菜	県内	2,272,349	2,448,665	3,023,064	3,352,542	2,546,571	1,283,173	872,608	726,627	749,288	576,705	895,405	1,718,369	20,465,346
		518,454,283	490,389,972	591,381,905	556,248,159	485,956,580	289,283,096	231,143,372	254,866,725	233,411,649	196,533,093	257,069,555	495,562,051	4,600,300,440
	228	200	196	166	191	225	265	351	312	341	287	288	225	
	1,470,123	1,232,748	1,069,694	1,153,097	2,139,332	2,618,457	2,757,974	2,569,617	2,345,373	2,897,250	2,815,495	2,634,970	25,704,130	
	県外	217,343,882	142,617,553	149,859,088	140,884,028	293,053,532	365,643,953	473,915,941	551,805,148	547,942,091	504,569,810	328,666,554	326,362,351	4,042,863,935
		148	116	140	122	137	140	172	234	215	174	117	124	157
	外国	498,730	502,916	454,161	415,285	413,268	425,403	439,162	490,526	402,584	402,213	369,802	424,177	5,238,227
		80,327,262	74,282,290	73,764,795	69,269,404	74,568,970	71,259,688	74,444,513	82,212,811	78,445,965	76,900,736	66,328,125	80,983,091	902,787,650
	合計	161	148	162	167	180	168	170	195	168	191	179	191	172
		4,241,202	4,184,329	4,546,919	4,920,924	5,099,171	4,327,033	4,069,744	3,786,770	3,497,225	3,876,168	4,080,702	4,777,516	51,407,703
果実	県内	816,125,427	707,289,815	815,005,788	766,401,591	853,579,086	726,186,737	779,503,826	888,884,684	859,799,705	778,003,639	652,064,234	902,907,493	9,545,752,025
		192	169	179	156	167	168	192	235	246	201	160	189	186
	148,881	91,087	35,411	68,443	189,122	177,418	461,082	411,534	178,280	64,827	31,522	108,923	1,966,530	
	56,396,153	40,485,842	23,284,283	34,321,972	69,211,355	111,188,850	418,204,996	182,320,283	58,420,841	21,022,478	14,771,173	45,213,079	1,074,841,305	
	379	444	658	501	366	627	907	443	328	324	469	415	547	
	313,199	232,518	257,387	208,737	146,969	208,374	376,125	267,440	385,393	542,181	501,295	503,930	3,943,548	
	県外	94,792,891	82,880,327	87,772,392	71,913,486	52,798,962	77,938,568	94,817,818	95,046,052	97,633,397	118,503,802	91,455,251	115,868,423	1,081,421,369
		303	356	341	345	359	374	252	355	253	219	182	230	274
	外国	329,709	316,172	433,111	416,084	488,965	471,437	470,891	582,995	435,042	399,369	374,261	386,820	5,104,856
		77,911,422	76,770,372	106,896,279	103,610,073	125,768,158	114,836,532	114,818,999	135,078,171	105,118,496	96,398,656	93,783,201	101,686,269	1,252,676,628
合計	236	243	247	249	257	244	244	232	242	241	251	263	245	
	791,789	639,777	725,909	693,264	825,056	857,229	1,308,098	1,261,969	998,715	1,006,377	907,078	999,673	11,014,934	
総計	県内	229,100,466	200,136,541	217,952,954	209,845,531	247,778,475	303,963,950	627,841,813	412,444,506	261,172,734	235,924,936	200,009,625	262,767,771	3,408,939,302
		289	313	300	303	300	355	480	327	262	234	220	263	309
	2,421,230	2,539,752	3,058,475	3,420,985	2,735,693	1,460,591	1,333,690	1,138,161	927,548	641,532	926,927	1,827,292	22,431,876	
	574,850,436	530,875,814	614,666,188	590,570,131	555,167,935	400,471,946	649,348,368	437,187,008	291,832,490	217,555,571	271,840,728	540,775,130	5,675,141,745	
	237	209	201	173	203	274	487	384	315	339	293	296	253	
	1,783,322	1,465,266	1,327,081	1,361,834	2,286,301	2,826,831	3,134,099	2,837,057	2,730,766	3,439,431	3,316,790	3,138,900	29,647,678	
	県外	312,136,773	225,497,880	237,631,480	212,797,514	345,852,498	449,582,521	568,733,759	646,851,200	645,575,488	623,073,612	420,121,805	442,230,774	5,124,085,304
		175	154	179	156	151	157	181	228	236	181	127	141	173
	外国	828,439	819,088	887,272	831,369	902,233	896,840	910,053	1,073,521	837,626	801,582	744,063	810,997	10,343,083
		158,238,684	151,052,662	180,661,074	172,879,477	200,337,128	186,096,220	189,263,512	217,290,982	183,564,461	173,299,392	160,111,326	182,669,360	2,155,464,278
合計	191	184	204	208	222	208	208	202	219	216	215	225	208	
	5,032,991	4,824,106	5,272,828	5,614,188	5,924,227	5,184,262	5,377,842	5,048,739	4,495,940	4,882,545	4,987,780	5,777,189	62,422,637	
総計	1,045,225,893	907,426,356	1,032,958,742	976,247,122	1,101,357,561	1,030,150,687	1,407,345,639	1,301,329,190	1,120,972,439	1,013,928,575	852,073,859	1,165,675,264	12,954,691,327	
	208	188	196	174	186	199	262	249	258	208	171	202	208	

## Ⅱ-7 種類別県内・県外産別取扱数量及び金額の推移

年	野				果				計						
	県内	比率	県外	比率	合計	県内	比率	県外	比率	合計	県内	比率	県外	比率	合計
平	21,011	34%	41,056	66%	62,067	2,834	16%	14,723	84%	17,558	23,845	30%	55,780	70%	79,625
17	4,216,064	43%	5,586,466	57%	9,802,530	1,473,575	30%	3,397,485	70%	4,871,060	5,689,640	39%	8,983,951	61%	14,673,591
	201		136		158	520		231		277	239		161		184
	21,707	36%	37,834	64%	59,541	3,292	20%	13,362	80%	16,655	25,000	33%	51,196	67%	76,196
18	4,263,475	43%	5,719,002	57%	9,982,477	1,603,913	33%	3,247,640	67%	4,851,553	5,867,388	40%	8,966,643	60%	14,834,031
	196		151		168	487		243		291	235		175		195
	21,247	36%	37,454	64%	58,701	2,908	18%	12,818	82%	15,727	24,156	32%	50,272	68%	74,428
19	4,295,459	44%	5,382,821	56%	9,678,280	1,746,094	36%	3,157,511	64%	4,903,605	6,041,553	41%	8,540,332	59%	14,581,885
	202		144		165	600		246		312	250		170		196
	21,295	38%	34,929	62%	56,224	3,651	24%	11,565	76%	15,216	24,946	35%	46,494	65%	71,440
20	4,378,227	46%	5,173,445	54%	9,551,672	1,612,854	36%	2,832,033	64%	4,444,887	5,991,081	43%	8,005,478	57%	13,996,559
	206		148		170	442		245		292	240		172		196
	20,664	38%	34,025	62%	54,689	3,755	24%	11,692	76%	15,447	24,419	35%	45,717	65%	70,136
21	4,309,301	46%	5,002,649	54%	9,311,951	1,455,130	36%	2,565,051	64%	4,020,181	5,764,431	43%	7,567,701	57%	13,332,131
	209		147		170	388		219		260	236		166		190
	19,329,179	37%	32,344,033	63%	51,673,212	2,867,734	23%	9,479,357	77%	12,347,091	22,196,913	35%	41,823,390	65%	64,020,303
22	4,515,764,826	45%	5,535,372,850	55%	10,051,137,676	1,321,403,425	37%	2,273,505,557	63%	3,594,908,982	5,837,168,251	43%	7,808,878,407	57%	13,646,046,658
	234		171		195	461		240		291	263		187		213
	17,660	35%	33,105	65%	50,765	2,164	18%	9,873	82%	12,036	19,824	45%	42,977	55%	62,802
23	4,215,832	44%	5,297,697	56%	9,513,528	1,111,799	32%	2,358,382	68%	3,470,181	5,327,631	48%	7,656,078	52%	12,983,709
	239		160		187	514		239		288	269		178		207
	17,798	33%	35,468	67%	53,266	1,693	15%	9,464	85%	11,157	19,491	30%	44,932	70%	64,423
24	4,662,766	47%	5,323,343	53%	9,986,108	1,052,381	32%	2,273,981	68%	3,326,362	5,715,147	43%	7,597,323	57%	13,312,470
	262		150		187	622		240		298	293		169		207
	20,486	40%	31,098	60%	51,584	1,950	18%	8,810	82%	10,760	22,436	36%	39,908	64%	62,344
25	4,714,642	48%	5,108,601	52%	9,823,243	1,114,690	34%	2,180,171	66%	3,294,861	5,829,332	44%	7,288,772	56%	13,118,104
	230		164		190	572		247		306	260		183		210
	20,465	40%	30,942	60%	51,408	1,967	18%	9,048	82%	11,015	22,432	36%	39,991	64%	62,423
26	4,600,300	48%	4,945,452	52%	9,545,752	1,074,841	32%	2,334,098	68%	3,408,939	5,675,142	44%	7,279,550	56%	12,954,691
	225		160		186	547		258		309	253		182		208

## Ⅱ-8 野菜の品目別品名別取扱数量及び金額(月別)

上段:数量(kg)、中段:金額(円)、下段:単価(円/kg)

品目	品名	1月	2月	3月	4月	5月	6月	7月	8月	9月	10月	11月	12月	総計	
だいこん	紅心甘根	30			20								277	327	
		1,890			2,160									42,238	46,288
		63			108									152	142
青首大根		290,932	289,725	299,843	320,666	329,024	221,367	215,304	213,140	211,891	260,673	313,025	403,207	3,368,797	
		22,550,862	20,135,121	20,355,420	22,565,963	25,699,951	17,650,602	22,741,830	30,390,164	30,393,438	31,034,313	24,785,881	29,150,291	297,453,836	
		78	69	68	70	78	80	106	143	143	119	79	72	72	88
島大根		3,008	509	1,260										7,128	
		143,510	23,601	14,123											168,910
		48	46	11											72
二十日大根		159	100	393	147	1,140	35					245	225	2,444	
		27,128	7,151	71,066	21,141	81,131	2,236					58,153	83,150	351,156	
		171	72	181	144	71	64					237	370	370	144
その他大根		1,509	145	180										48	
		225,816	9,282	6,300											4,277
		150	64	35											89
かぶ		1,859	2,300	1,427	854	304	149	115	80	96	96	616	2,105	10,001	
		485,203	413,206	390,495	204,352	91,002	43,134	38,775	30,327	38,891	34,280	129,342	426,829	2,325,836	
		261	180	274	239	299	289	337	379	405	357	210	203	203	233
赤かぶ				10							4			109	
				1,365								1,944			18,943
				137								486			174
にんじん	金時人参	145	287	565	350	154	45							1,761	
		67,149	128,311	146,761	113,936	54,409	13,770								90,720
		463	447	260	326	353	306								422
人参		442,348	431,055	466,378	494,457	438,889	390,704	406,501	382,942	429,527	453,708	449,778	497,609	5,283,888	
		56,767,863	54,180,786	53,816,728	50,035,359	43,640,562	47,646,104	56,698,990	55,773,803	56,004,858	58,466,534	47,664,612	51,715,896	632,412,095	
		128	126	115	101	99	122	139	146	130	129	106	104	104	200
島人参		21,187	5,341	1,771	2,394	314	577	16			417	7,558	16,565	56,140	
		8,252,668	2,355,890	493,455	336,968	49,988	128,661	3,370				251,488	3,865,884	8,449,315	
		390	441	279	141	159	223	211				603	511	510	431
ごぼう		32,425	39,067	26,860	31,639	27,742	31,325	31,443	29,066	33,713	30,457	26,760	39,770	380,267	
		5,509,107	7,117,279	5,029,429	6,292,475	5,169,712	6,361,784	6,444,630	6,399,440	6,648,565	5,870,059	5,242,320	8,064,034	74,148,834	
		170	182	187	199	186	203	205	220	197	193	196	203	203	195
たけのこ	竹の子				159									159	
					5,486										54,486
					343										343
れんこん	れんこん	492	676	512	156	78	2	18	60	336	168	336	484	2,982	
		218,369	311,326	265,125	103,831	48,546	4,482	18,684	21,384	77,760	155,520	270,864	1,495,891		
		444	461	518	666	622	2,241	1,038	356	463	463	560	560	502	
うこん	ウコン	78								4		12	42	136	
		9,639								367		1,296	16,373	27,675	
		124								92		108	390	203	
その他の根菜類	その他根菜類	158	367	183	119	261	104							1,192	
		32,130	56,333	30,189	17,626	51,019	10,390							197,687	
		203	153	165	148	195	100								166

上段:数量(kg)、中段:金額(円)、下段:単価(円/kg)

品目	品名	1月	2月	3月	4月	5月	6月	7月	8月	9月	10月	11月	12月	総計
はくさい	白菜	256,515	309,216	195,845	181,515	182,060	140,610	119,780	93,215	96,745	209,134	330,925	455,109	2,570,669
		19,701,369	13,600,812	15,249,416	10,057,446	11,915,802	12,144,654	12,588,264	13,907,592	20,776,500	24,549,912	20,306,668	22,279,492	197,077,927
さんとうさい	山東菜	1,841	2,374	4,333	1,632	2,390	1,758	339	394	679	1,243	2,750	1,122	20,855
		506,223	515,398	726,063	274,195	466,396	415,524	197,079	270,096	503,700	544,408	471,848	302,875	5,193,805
からしな	からしな	275	217	168	195	195	236	581	686	742	438	172	270	249
		4,470,385	4,164,998	6,031,865	4,212,196	5,649,153	5,190,372	4,692,521	5,303,705	6,237,861	6,353,781	5,796,012	5,543,519	63,646,168
こまつな	小松菜	235	272	243	152	282	454	319	228	398	282	236	353	293
		21,101	25,254	23,587	31,239	32,086	26,763	13,625	14,627	19,553	25,393	30,626	23,385	287,239
キャベツ	キャベツ	4,802,795	5,345,769	6,046,196	4,445,444	8,522,202	6,842,976	6,467,068	6,969,003	9,961,589	9,309,780	7,215,799	8,248,070	84,176,711
		228	212	256	142	266	256	475	509	476	367	236	236	293
レッドキャベツ	レッドキャベツ	712,530	711,032	697,524	801,060	661,054	589,975	605,990	582,090	492,000	590,770	651,735	699,146	7,794,906
		73,014,314	62,358,255	62,504,497	51,506,226	42,981,592	48,193,974	58,292,174	81,886,294	93,765,042	90,840,285	46,535,737	49,724,172	761,602,562
グリーンポール	グリーンポール	102	88	90	64	65	82	96	141	191	154	71	71	98
		4,435	3,733	5,060	4,525	5,624	3,975	4,038	3,975	3,900	4,740	5,100	5,031	54,134
ほうれん草	ほうれん草	1,104,601	831,285	1,078,403	810,108	782,750	481,248	782,411	1,040,472	1,231,708	1,391,580	719,734	729,378	10,963,678
		249	223	213	179	136	121	194	262	316	294	141	145	203
ねぎ	ねぎ	17,070	10,810	7,893	5,307	113,370	113,830	106,400	85,460	87,800	73,840	22,160	24,175	688,115
		1,613,769	825,302	735,053	342,306	7,355,826	8,409,042	11,216,448	11,014,369	14,582,980	10,729,209	2,273,400	1,809,778	70,907,482
青葱	青葱	95	76	93	65	65	74	105	129	166	145	103	75	106
		51,942	37,537	38,110	28,972	10,673	4,174	1,348	879	1,803	4,197	29,174	53,475	280,284
みょうな	みょうな	14,093,501	8,056,915	8,477,109	5,443,239	3,697,070	2,081,662	956,896	488,764	1,335,230	2,928,890	8,179,401	17,473,833	73,212,510
		271	215	235	188	346	710	556	741	698	280	327	281	281
みょうな	みょうな	49,662	37,885	42,229	36,332	40,146	39,999	44,588	42,089	46,407	48,254	48,474	60,409	536,474
		15,818,535	12,465,338	12,850,794	10,763,280	14,028,930	12,008,472	13,405,154	12,973,144	12,898,518	14,250,773	14,484,528	20,162,142	166,109,608
みょうな	みょうな	319	329	304	296	349	300	301	308	278	295	299	334	310
		3,434,805	1,440,368	1,761,362	1,464,578	2,705,205	3,143,933	6,480,793	10,832,595	10,928,824	5,645,203	3,347,047	4,006,610	55,191,123
みょうな	みょうな	741	492	466	337	547	663	643	922	1,198	887	671	1,122	775
		4,476	5,758	5,114	5,971	8,423	6,085	3,348	3,052	2,709	3,198	4,863	5,930	58,927
みょうな	みょうな	3,218,659	3,047,473	3,325,799	2,667,026	4,756,481	4,459,612	3,268,824	3,600,412	3,665,337	3,653,823	3,726,380	6,517,742	45,907,568
		719	529	650	447	565	733	976	1,180	1,353	1,143	766	1,099	779
みょうな	みょうな	87	659	384	750	565	750	66	393	393	66	393	2,339	2,339
		49,161	268,571	167,645	205,969	275	275	537	1,327	534	35,424	521,451	1,248,221	1,248,221
みょうな	みょうな	565	408	437	275	275	275	275	275	275	275	275	275	275
		924	1,102	1,270	1,088	1,130	1,042	846	766	884	929	656	1,140	11,777
みょうな	みょうな	1,016,533	669,074	764,110	578,437	705,273	528,087	478,019	480,940	593,546	573,804	379,825	1,471,457	8,239,105
		1,100	607	602	532	624	507	565	628	671	618	579	1,291	700
みょうな	みょうな	7,147	5,903	5,384	5,405	5,665	4,319	3,188	3,344	3,866	2,929	3,508	4,098	54,456
		3,115,656	2,484,322	2,582,741	2,051,610	2,069,468	2,387,053	2,091,664	2,437,538	3,200,520	1,701,146	2,071,701	3,639,665	29,833,084
みょうな	みょうな	436	421	480	380	365	553	656	729	828	647	591	888	548
		5,726	4,139	1,993	511	244	45	45	1,270	5,075	19,003	346,366	1,770,208	4,398,811
みょうな	みょうな	1,332,214	516,813	254,097	132,781	39,582	6,750	150	273	349	273	273	349	231
		233	125	127	260	162	150	150	150	150	150	150	150	150
みょうな	みょうな	10,112	12,753	13,273	14,297	15,191	11,135	10,404	12,562	9,329	8,812	10,151	9,502	137,521
		7,108,391	6,618,907	4,012,150	3,449,698	3,614,668	3,193,608	4,411,531	4,945,184	4,055,121	6,253,756	6,007,875	8,337,150	62,008,039
みょうな	みょうな	703	519	302	241	238	287	424	394	435	710	592	877	451
		703	519	302	241	238	287	424	394	435	710	592	877	451

上段:数量(kg)、中段:金額(円)、下段:単価(円/kg)

品目	品名	1月	2月	3月	4月	5月	6月	7月	8月	9月	10月	11月	12月	総計
花ニラ		2		12	13	56	28	19	33	13	231			
		2,520	16,719	33,437	69,594	75,166	24,755	40,435	15,326	291,819				
セルリー		1,260	1,156	1,286	1,194	1,367	1,303	1,225	1,179	1,263				
		32,405	28,860	32,762	29,059	28,564	19,276	20,428	26,848	20,870	24,852	308,370		
セルリー		3,439,862	2,613,601	3,440,353	3,845,491	3,867,081	3,015,252	3,303,936	3,521,880	4,596,178	4,640,220	3,643,672	5,828,328	45,755,854
		106	91	105	132	135	168	171	172	174	173	175	235	148
ミニセロリー		150		2,310	1,020	265	335	487	725	555	584			
		6,300	497,684	316,440	103,950	140,886	182,952	137,376	68,580	1,454,148				
アスパラガス		42	215	310	392	421	376	189	124	249				
		578	656	1,486	993	442	582	475	603	417	8,367			
アスパラガス		489,350	643,515	1,214,454	760,633	966,276	901,012	360,936	472,122	419,364	490,104	531,684	400,950	7,650,400
		847	981	817	1,096	936	817	811	883	882	962	914		
カリフラワー		17,336	9,573	7,558	8,992	3,358	970	664	741	968	4,298	4,069	4,978	63,505
		2,960,198	1,784,905	1,706,942	1,098,565	653,076	374,220	328,536	445,219	446,418	1,016,064	983,594	1,425,308	13,223,045
ブロッコリー		171	186	226	122	194	386	461	236	242	286			
		29,759	33,638	29,399	19,999	25,649	23,297	22,242	20,278	23,042	21,648	20,025	294,755	
ブロッコリー		7,775,662	5,694,883	5,865,010	6,076,210	8,277,919	7,189,344	7,964,276	7,557,162	7,530,008	9,146,369	5,934,707	6,397,538	85,409,088
		261	169	199	304	323	342	371	397	274	319	290		
レタス		415,567	422,242	493,452	469,147	380,342	214,330	253,660	222,030	206,625	315,036	440,524	493,411	4,326,366
		53,299,876	30,601,102	38,176,863	40,874,944	38,924,917	36,288,702	53,697,384	72,973,872	90,088,956	46,932,885	28,830,114	57,892,741	588,582,356
レタス		128	72	77	102	169	329	436	149	65	117			
		13,062	11,571	15,957	11,402	12,958	8,510	13,359	15,916	13,874	13,665	15,600	17,204	163,078
サニーレタス		3,465,496	2,439,995	2,332,616	2,088,182	2,993,312	2,993,749	6,645,603	9,261,594	8,482,266	3,929,343	3,197,988	5,334,343	52,517,487
		265	211	146	183	352	497	582	611	288	205	310	322	
その他レタス		2	8	3	2	4								19
		3,780	13,230	4,830	1,944	2,268								26,052
コスレタス		1,890	1,654	1,610	972	567								1,371
		1,921	1,791	146	251									4,271
コスレタス		68,980	52,388	9,734	15,012									162
		36	29	67	60									20,962
リーフレタス		5,549	3,067	5,935	4,359	4,425	9,884	10,424	7,370	10,144	6,628	8,201	80,781	39
		1,513,328	767,581	1,029,431	803,304	897,610	1,833,463	4,457,178	6,286,248	5,208,246	2,286,716	1,460,430	2,163,462	28,706,997
サラダ菜		273	250	173	184	203	382	451	603	707	225	220	264	355
		1,681	1,653	2,036	2,456	1,955	1,938	1,631	945	1,235	1,846	2,226	1,982	21,584
サラダ菜		577,605	512,868	582,759	724,000	620,979	604,995	585,819	376,876	687,096	943,520	859,216	847,897	7,923,630
		344	310	286	295	318	312	359	556	511	386	428	367	
パセリ		526	678	1,053	1,310	673	585	570	429	627	642	744	1,076	8,913
		414,204	363,848	316,212	263,553	1,015,848	735,772	772,578	653,092	628,738	608,742	593,476	1,411,371	7,777,434
えんさい		787	537	300	201	1,509	1,258	1,355	1,522	1,003	948	798	1,312	873
				25	4,296	6,724	8,666	9,559	9,565	2,846	1,265			43,037
えんさい				9,288	1,107,474	1,677,160	2,424,440	3,163,837	914,013	197,549	14,677			11,653,826
				372	258	249	280	224	331	321	156	161		
ちんげんさい		16,597	12,804	15,128	16,835	13,811	8,013	4,555	5,595	7,012	9,715	14,373	14,074	138,511
		2,984,187	3,315,606	3,682,812	2,849,692	3,918,194	2,965,084	2,513,464	2,998,961	4,103,443	4,281,648	4,365,341	5,214,011	43,192,443
チンゲンサイ		180	259	243	169	284	370	552	536	585	441	304	370	312
		7,402	5,541	5,827	7,203	7,160	8,739	2,660	3,401	4,576	5,686	5,731	4,360	68,286
チンゲンサイ		1,316,857	1,182,839	1,400,472	1,023,743	1,942,568	2,130,482	1,414,703	1,613,273	2,214,822	2,015,100	1,336,350	1,598,043	19,189,252
		178	213	240	142	271	244	532	474	484	354	233	367	281

上段:数量(kg)、中段:金額(円)、下段:単価(円/kg)

品目	品名	1月	2月	3月	4月	5月	6月	7月	8月	9月	10月	11月	12月	総計
パクチョイ		264	18	515	150	23	63	21	5	9	130	130		1,198
		78,225	5,292	126,369	23,058	6,048	11,037	9,256	1,080	4,471	26,352	26,352		291,188
		296	294	245	154	263	175	441	216	497	203	203		243
葉だいこん		1,750	719	1,673	3,085	2,261	1,026	620	896	417	982	2,732	1,914	18,075
		520,110	170,438	319,713	325,103	488,635	280,972	194,519	241,509	121,197	268,056	500,227	486,166	3,926,645
		297	237	191	105	221	274	314	270	291	273	183	254	217
クレソン		3,342	3,227	3,892	2,542	2,153	1,520	51	86	245	1,232	2,858	2,299	23,447
		901,436	857,354	956,111	650,014	722,682	498,489	42,066	40,608	115,884	484,282	939,547	878,920	7,087,353
		270	266	246	256	336	328	825	472	473	393	329	382	302
葉ニンニク		3,338	1,818	457	9	5						320	2,698	8,645
		1,723,456	764,622	207,989	2,376	97						378,572	2,569,146	5,646,258
		516	421	455	264	19						1,183	952	653
マコモ				290	3,220	3,020	2,220	4,340	3,240	74	6			16,410
		78,225	5,292	126,369	23,058	6,048	11,037	9,256	1,080	4,471	26,352	26,352		6,870,092
		296	294	245	154	263	175	441	216	497	203	203		419
よもぎ		4,764	4,873	5,271	5,815	4,327	3,092	2,439	4,888	3,309	2,880	3,710	3,281	48,649
		1,178,903	861,736	1,138,330	957,613	1,513,970	1,595,337	1,988,746	1,459,483	1,806,982	1,703,819	981,370	1,573,035	16,759,324
		247	177	177	165	350	516	815	299	546	592	265	479	344
ニガナ		1,344	1,116	1,392	1,337	1,444	653	220	241	311	393	551	556	9,558
		275,206	203,756	278,743	239,677	268,410	354,911	309,421	369,943	444,159	444,656	357,803	486,475	4,033,160
		205	183	200	179	186	544	1,406	1,535	1,428	1,131	649	875	422
水前寺菜		2,707	2,764	2,462	2,360	3,604	2,818	1,108	1,236	973	344	1,148	1,447	22,971
		873,306	616,173	755,293	882,145	951,921	845,525	1,034,467	1,066,048	857,554	361,891	664,243	643,174	9,551,740
		323	223	307	374	264	300	934	862	881	1,052	579	444	416
その他の葉菜類		384	411	240	603	1,022	2,760	1,801	2,213	4,740	1,639	2,238	247	18,298
		80,115	69,510	41,790	92,578	161,136	475,632	308,643	356,826	780,278	263,455	343,645	33,367	3,006,975
		209	169	174	154	158	172	171	161	165	161	154	135	164
コーラルビ		20	5	5										30
		3,204	1,050	872										5,126
		160	210	174										171
セリ		16												16
		40,320												40,320
		2,520												2,520
ツルムラサキ		22	38		28	122	258	253	136	96	96	57	57	1,010
		1,575	3,071	7,614	32,119	64,807	54,376	33,211	32,314	20,575	249,662			249,662
		72	81	272	263	251	215	244	337	361	247			247
ニンニクの芽		338	242	232	488	351	336	370	346	360	275	360	360	4,052
		283,920	203,280	193,736	345,816	295,704	287,777	319,680	298,944	310,089	245,376	311,040	3,401,218	
		840	840	835	709	842	864	864	864	861	892	864	864	839
フェンネル		303	179	44								25	41	592
		26,430	14,097	7,025								4,234	6,480	58,266
		87	79	160								169	158	98
フダンソウ		724	909	827	258	142	3	21	5		96	338	338	3,323
		114,160	65,568	73,519	56,905	25,687	140	4,752	1,404	4,530	62,985	409,650		409,650
		158	72	89	221	181	47	226	281	47	186	186		123
ペカナ		2,046	2,101	2,486	3,126	2,502	1,822	708	565	731	1,680	3,167	2,955	23,889
		602,418	486,998	513,766	538,116	671,294	458,947	403,833	573,544	835,767	608,127	1,077,461	7,301,505	
		294	232	207	172	268	292	648	715	785	497	192	365	306



上段:数量(kg)、中段:金額(円)、下段:単価(円/kg)

品目	品名	1月	2月	3月	4月	5月	6月	7月	8月	9月	10月	11月	12月	総計
	芽キャベツ	1	1											1
		1,260	1,260											1,260
	その他野菜類	1,439	433	520	234	332	252	266	1,666	256	284	437	482	6,601
		1,305,595	1,085,984	825,244	399,273	779,311	778,215	795,594	2,869,280	879,851	901,661	944,939	978,750	12,543,697
		907	2,508	1,587	1,706	2,347	3,088	2,991	1,722	3,437	3,175	2,162	2,031	1,900
	その他葉菜類	681	382	827	833	833	5	2		1	1	948	132	4,163
		63,801	31,313	157,461	22,291	4,903	2,300	1,890	1,890	1,037	648	48,006	23,393	357,043
		94	82	190	27	14	460	945	1,037	648	51	177	177	86
	豆苗	420	420	500	432	348	454	1,186	1,092	1,634	1,516	1,174	1,180	10,356
		173,537	173,535	206,595	183,600	147,900	192,948	493,009	473,640	694,418	644,269	498,931	501,481	4,383,863
		413	413	413	425	425	425	416	434	425	425	425	425	423
	リーキ	19	111	146										276
		3,728	17,144	21,964										42,836
		196	154	150										155
	短形きゅうり	149,369	148,735	137,741	114,632	119,544	103,705	75,937	72,622	69,714	51,532	66,463	103,621	1,213,615
		45,317,218	37,174,650	33,012,392	28,131,844	25,982,896	21,380,903	16,327,210	34,935,684	28,619,385	18,944,903	24,380,452	48,909,625	383,097,162
		303	250	240	240	217	206	215	481	411	368	367	472	299
	長形きゅうり	14,160	2,990	20,640	17,260	58,720	50,275	67,127	31,150	34,350	62,975	35,360	20,890	415,897
		5,605,531	1,102,815	7,136,160	5,308,018	15,884,014	13,380,141	18,386,643	15,165,684	15,785,928	24,342,925	15,308,730	10,970,576	148,377,165
		396	369	346	308	271	266	274	487	460	387	433	525	357
	えびすかぼちゃ	111,708	136,305	204,181	181,259	172,005	45,874	39,847	39,746	33,703	23,476	20,920	24,440	1,033,464
		23,245,185	30,788,321	49,245,466	38,478,887	37,274,694	10,316,214	8,640,163	7,756,776	5,840,440	5,386,932	5,593,806	9,055,341	231,622,224
		208	226	241	217	217	225	217	195	173	229	267	371	225
	ズッキーニ	1,956	2,263	3,218	3,351	2,373	1,512	1,187	458	532	712	1,393	1,824	20,779
		828,872	759,217	1,101,530	973,787	920,717	674,483	544,968	288,576	315,468	224,316	599,777	863,352	8,095,063
		424	335	342	291	388	446	459	630	593	315	431	473	390
	島かぼちゃ	29	27	109	68	80	201	890	229	1,074	473	78	80	3,258
		1,523	2,268	12,765	5,578	14,251	50,907	6,142	44,261	22,222	3,197	5,616	168,730	168,730
		53	84	117	82	71	57	71	27	41	47	41	70	52
	その他洋種かぼちゃ					320								320
						54,432								54,432
						170								170
	なす	62	188	181	10	24				3				468
		26,628	68,292	54,810	2,808	10,368				1,080				163,986
		429	363	303	281	432				360				350
	小なす	31												31
		6,048												6,048
		195												195
	中長なす	28,118	36,695	50,587	55,819	56,352	39,419	13,839	16,128	16,437	7,647	10,606	21,711	353,358
		8,908,897	12,039,295	12,525,669	12,928,386	12,600,612	9,304,929	2,286,678	6,950,955	5,118,674	2,190,690	3,535,504	9,270,512	97,660,801
		317	328	248	232	224	236	165	431	311	286	333	427	276
	その他なす	16,148	4,694	11,586	7,726	18,885	31,551	48,725	46,469	39,296	46,360	34,098	16,977	322,515
		4,375,458	1,084,335	2,562,053	1,864,954	5,025,757	8,972,284	16,893,251	16,656,090	14,569,033	16,934,249	11,630,131	7,130,407	107,698,002
		271	231	221	241	266	284	347	358	371	365	341	420	334
	トマト	120,487	130,673	157,255	178,016	176,406	128,605	157,494	167,078	84,857	107,768	96,641	95,824	1,601,104
		37,589,064	33,103,687	37,940,617	33,545,950	39,035,806	29,372,964	43,684,033	49,905,029	39,106,248	49,548,265	26,310,937	37,314,337	458,456,937
		312	253	241	188	221	228	277	299	461	460	293	389	286

上段:数量(kg)、中段:金額(円)、下段:単価(円/kg)

品目	品名	1月	2月	3月	4月	5月	6月	7月	8月	9月	10月	11月	12月	総計
	中玉トマト	9						1,332	981					2,322
		2,646						410,184	176,580					589,410
		294						308	180					254
ミニトマト	ベテイトマト	14,647	19,624	24,774	32,435	25,676	15,179	13,174	19,049	8,811	13,369	14,491	15,853	217,082
		8,521,609	11,428,225	12,300,082	9,512,616	12,222,001	6,339,249	7,488,402	9,449,811	9,288,457	11,107,627	9,080,134	10,043,910	116,782,123
		582	582	496	283	476	418	568	496	1,054	831	627	634	538
ピーマン	大型ピーマン	83,259	119,366	118,253	196,983	166,316	74,632	76,551	66,428	49,354	56,825	94,946	100,249	1,203,162
		33,094,192	39,908,275	40,133,415	33,061,718	25,160,936	10,991,102	20,279,122	17,986,171	22,891,630	18,422,963	26,629,703	38,624,455	325,983,682
		397	326	339	168	151	147	265	271	460	324	280	385	271
	中型ピーマン	27,744	34,023	39,621	47,097	43,794	7,696	414			2,237	8,960	19,850	231,436
		10,795,484	10,723,979	12,498,407	10,106,838	9,728,400	1,036,878	68,763			833,189	2,998,560	7,826,119	66,616,617
		389	315	315	215	222	135	166			372	335	394	288
ししとう	ししとうがらし	324	464	688	567	695	480	587	537	441	397	311	309	5,800
		710,473	781,547	775,256	707,870	733,429	474,618	662,170	508,324	597,823	436,580	510,818	994,486	7,893,394
		2,193	1,684	1,127	1,248	1,055	989	1,128	947	1,356	1,100	1,643	3,218	1,361
スイートコーン	その他スイートコーン	704	16,294	16,717	51,254	34,369	3,567	625	200	590	15			124,335
		117,432	4,314,494	4,637,229	13,236,829	8,266,450	588,686	54,875	86,724	160,596	7,722			31,461,037
		167	265	277	258	240	165	88	434	272	515			253
	ベビーコーン	1,292	1,958	4,773	4,236	2,264	14					314	15,076	15,076
		192,205	299,818	790,014	775,521	365,537	38,783	13,608				60,253	2,535,739	2,535,739
		149	153	166	183	161	172	972				192	168	168
オクラ	角オクラ	1,356	973	2,419	3,887	12,415	41,508	32,934	63,342	68,418	28,341	21,128	10,101	286,822
		2,661,258	1,376,804	3,148,303	4,806,346	12,504,573	25,649,630	21,233,610	35,399,967	20,850,580	13,593,432	11,339,359	7,878,531	160,442,393
		1,963	1,415	1,301	1,237	1,007	618	645	559	305	480	537	780	559
	丸オクラ	8	174	855	5,300	5,154	5,792	7,419	2,401	2,401	2,401	629	164	27,896
		5,513	204,434	994,792	3,356,543	3,491,757	3,525,428	2,542,483	1,110,280	450,954	103,166	15,785,350	15,785,350	15,785,350
		689	1,175	1,163	633	677	609	343	462	717	629	629	629	566
とうがん	とうがん	29,357	8,803	26,439	67,952	166,111	141,976	103,822	101,503	104,379	81,038	36,137	38,890	906,407
		6,614,710	4,557,132	7,324,988	9,634,435	14,181,128	10,788,242	6,831,049	9,632,374	7,187,094	4,721,081	3,569,552	6,546,490	91,588,275
		225	518	277	142	85	76	66	95	69	58	99	168	101
しろらり	しろらり	100	4											369
		5,292	173											33,329
		53	43											90
モーウイ	モーウイ	50	6	10,103	44,477	36,517	26,674	25,574	11,024	1,438	290	1,438	290	156,153
		3,150	1,944	950,124	2,134,668	2,864,750	2,812,883	3,142,321	949,421	182,477	24,003	13,065,741	13,065,741	13,065,741
		63	324	94	48	78	105	123	86	127	83	83	84	84
ゴーヤー	ニガウリ	82,927	83,700	150,105	245,557	330,331	378,092	232,908	112,348	120,980	96,770	101,309	90,852	2,025,879
		33,778,220	36,535,015	49,602,743	72,000,105	105,433,544	80,238,828	60,569,884	46,390,975	48,748,854	48,515,733	48,691,643	40,181,695	670,687,239
		407	436	330	293	319	212	260	413	403	501	481	442	331
	アバシ	1,918	569	1,434	2,501	6,857	11,712	10,389	14,073	11,241	4,563	2,907	2,058	70,222
		1,035,826	467,670	864,592	1,043,399	3,017,857	3,162,373	3,645,638	6,260,808	4,724,052	2,117,394	1,604,858	1,048,560	28,993,027
		540	822	603	417	440	270	351	445	420	464	552	510	413
へちま	へちま	7,458	12,301	18,537	42,989	47,727	81,742	82,652	88,391	126,684	40,680	18,934	11,989	580,084
		3,425,309	4,460,677	6,300,392	11,488,970	13,287,047	16,055,674	15,463,934	13,733,153	17,446,823	6,898,834	6,550,642	4,002,748	119,124,203
		459	363	340	267	278	196	187	155	138	170	346	334	205
	ハバイヤ(青物)	17,521	15,446	17,806	16,552	18,064	17,317	23,629	21,768	25,193	27,368	17,377	15,874	233,915
		2,651,326	2,202,344	3,315,692	5,022,489	7,941,350	6,581,531	5,966,651	4,962,502	6,506,906	5,718,375	3,235,940	4,474,567	58,579,673
		151	143	186	303	440	380	253	228	258	209	186	282	250

上段:数量(kg)、中段:金額(円)、下段:単価(円/kg)

品目	品名	1月	2月	3月	4月	5月	6月	7月	8月	9月	10月	11月	12月	総計	
その他の果菜類	オレンジピーマン	265	140	340	225	185	125	165	125	120	175	240	120	2,225	
		150,297	85,722	213,255	140,400	113,616	71,388	93,744	86,940	75,168	85,960	139,860	139,860	85,968	1,403,238
		567	612	627	624	614	571	568	601	601	725	839	583	716	631
		102				36									138
	はやどろり	7,813			3,305									11,118	
		77			92									81	
	黄ピーマン	5,949	5,720	5,795	5,040	6,315	5,970	6,493	7,985	7,170	6,495	6,433	7,725	77,090	
		3,630,039	3,335,745	3,429,615	3,099,114	3,555,738	3,116,145	3,501,144	4,835,268	5,454,756	4,837,536	3,936,492	5,280,768	48,012,360	
		610	583	592	615	563	522	539	606	761	745	612	684	623	
	赤ピーマン	9,661	9,473	12,336	11,886	20,797	13,055	11,762	11,302	12,133	9,830	9,205	13,150	144,590	
		5,954,342	5,509,088	7,037,934	5,794,979	7,367,203	5,249,620	6,419,429	6,905,293	9,227,865	7,310,001	5,641,628	8,870,700	81,288,082	
		616	582	571	488	354	402	546	611	761	744	613	675	562	
	夕顔				331	136	8	37	21					533	
					27,176	10,114	567	2,543	1,912					42,312	
	ムカゴ	2	25	25	82	74	71	69	91					79	
		1,176	16,349	4,568	2,981	5,480	1,522	378						32,454	
		588	654	183	331	548	381	189						421	
	ケンタッキー	7,774	7,119	9,277	9,308	1,965								45,247	
		5,858,618	4,794,545	6,128,674	5,031,276	774,158						607,436	8,446,418	31,641,125	
		754	673	661	541	394						1,175	909	699	
	サーベルいんげん	2,802	2,985	3,835	2,177	893	58					97	2,494	15,341	
		2,445,259	2,028,136	2,500,247	1,142,964	418,991	20,186					117,251	2,224,354	10,897,388	
		873	679	652	525	469	348					1,209	892	710	
	スジナン	8	9		6									54	
		3,780	7,382	3,078										45,765	
		473	820	513										848	
	在来ヒラザヤ	4,637	2,682	4,348	4,069	3,509	344				39	1,406	4,765	25,799	
		2,085,005	1,402,462	2,012,811	1,712,834	1,447,721	153,514				43,038	1,336,949	3,193,532	13,387,866	
		450	523	463	421	413	446				1,104	951	670	519	
	在来ヒラザヤ(フード)	22,003	22,062	31,468	28,259	12,566	2,482	649			220	5,991	23,351	149,051	
		10,494,689	10,590,347	13,336,019	10,446,296	5,125,887	894,079	96,054			153,122	4,776,104	11,484,930	67,397,527	
		477	480	424	370	408	360	148			696	797	492	452	
	その他インゲン	53,605	56,835	68,222	63,196	23,068	4,166	3,390		933	1,462	2,356	39,477	317,216	
		38,738,031	33,761,574	39,756,262	30,312,007	10,145,610	2,284,951	2,295,670	1,102,464	1,347,474	422,506	2,696,027	33,748,449	196,611,425	
		723	594	583	480	440	548	677	1,182	922	836	1,144	855	620	
	キヌサヤエンドウ	14	88	94	48	15		22	32	22	3		2	340	
		22,084	86,246	72,417	42,622	11,330	15,660	10,260	6,588	2,592	551			270,350	
		1,577	980	770	888	755	712	321	299	864				795	
	スナップエンドウ	8	6	11	10			30		4				116	
		2,520	3,150	8,715	2,700		18,684		2,376	36,180				74,325	
		315	525	792	270		623		594	770				641	
	美エンドウ(サヤ)	466	633	175	131				109					1,514	
		176,569	213,601	75,887	48,017				48,179					562,253	
		379	337	434	367				442					371	
	美エンドウ(ムキ)	8												8	
		4,505												4,505	
		563												563	

上段:数量(kg)、中段:金額(円)、下段:単価(円/kg)

品目	品名	1月	2月	3月	4月	5月	6月	7月	8月	9月	10月	11月	12月	総計			
そらまめ	そらまめ			392		3								395			
				98,550		340								98,890			
				251		113								250			
えだまめ	枝豆			20	1,056	2,334	201	175						3,786			
				4,212	668,870	1,158,322	55,473	22,680						1,909,557			
				211	633	496	276	130						504			
	枝付きえだまめ	5		437	232									674			
		1,785		233,609	117,688									353,082			
		357		535	507									524			
うりずん	うりずん	172	8	22	118	362	985	404	1,486	5,611	2,206	1,366	1,073	13,813			
		177,598	22,733	59,494	334,357	719,464	1,261,729	1,154,216	1,403,704	3,019,851	1,229,926	902,421	503,149	10,788,642			
		1,033	2,842	2,704	2,834	1,987	1,281	2,857	945	538	558	661	469	781			
その他の豆科類	うずら豆	3,527	2,720	1,933	2,404	1,638	129						1,357	13,708			
		1,413,811	1,011,224	935,185	996,515	478,103	32,913						665,744	5,533,495			
		401	372	484	415	292	255						491	404			
	フーロ豆					3								3			
						875								875			
						292								292			
三尺ササゲ						1,112	1,614	1,121	328	22	91			4,288			
						452,535	700,691	635,808	300,929	7,949	19,645			2,117,557			
						407	434	567	917	361	216			494			
その他豆科野菜		876	611	428	602	299	60			1			85	2,962			
		463,289	259,096	170,781	232,858	138,186	24,332			756			28,328	1,317,626			
		529	424	399	387	462	406			756			333	445			
	富士豆													2			
														864			
														432			
かんしよ	ニンジンイモ					50	170							220			
						8,100	9,666							17,766			
						162	57							81			
						640	480			585	1,585	170		3,830			
	黄金甘藷					106,488	89,748	51,732	89,424	169,398	13,716			520,506			
						166	187			153	107			136			
						11,806	8,173	9,178	9,662	11,250	9,779	14,964	8,464	14,415	14,876	12,969	139,581
	紅甘藷	2,273,872	1,625,288	2,030,631	2,112,161	2,538,690	1,909,317	2,898,493	1,868,628	2,985,967	2,070,857	2,109,881	2,410,041	26,833,826			
		193	199	221	219	226	195	194	221	213	144	142	186	192			
		37,069	38,635	41,661	43,696	26,678	27,542	21,516	20,602	27,233	33,423	28,016	57,124	403,195			
	その他甘藷	5,960,178	5,278,773	7,401,768	8,063,506	6,043,226	6,142,889	5,662,666	4,490,478	5,466,821	6,610,119	5,569,318	12,478,704	79,168,446			
		161	137	178	185	227	223	263	218	201	198	199	218	196			
		20,420	11,600	10,390	14,933	8,700	18,870	12,230	13,570	11,060	23,860	27,240	38,610	211,483			
	メークイン	2,384,604	1,389,098	1,416,609	2,175,044	1,934,982	2,456,406	1,879,308	1,888,207	1,923,534	3,059,964	3,276,180	4,279,554	28,063,490			
		117	120	136	146	222	130	154	139	174	128	120	111	133			
		290,724	208,065	239,289	233,588	286,304	328,763	299,140	259,200	245,658	285,350	263,180	330,825	3,270,066			
	馬鈴薯	35,843,276	20,197,678	32,222,201	27,007,624	41,088,612	40,155,620	45,012,002	47,078,102	32,588,956	35,567,791	31,360,608	43,497,810	431,630,280			
		123	97	135	116	144	122	150	182	133	125	119	131	132			
		3,674	3,460	1,375	315			90	432	1,360	4,414	5,559	20,679				
	新芋	287,344	168,842	99,070	21,762			11,664	34,517	129,546	276,264	279,180	1,308,189				
		78	49	72	69			130	80	95	63	50	63				

上段:数量(kg)、中段:金額(円)、下段:単価(円/kg)

品目	品名	1月	2月	3月	4月	5月	6月	7月	8月	9月	10月	11月	12月	総計
里芋		2,770	1,271	1,190	1,061	1,491	1,555	2,545	1,152	725	1,507	2,103	2,413	19,783
		474,813	247,424	271,871	266,620	616,077	608,666	521,106	216,658	134,282	213,457	418,786	466,452	4,456,212
		171	195	228	251	413	391	205	188	185	142	199	193	225
京芋				15	18	30								260
				4,050	3,564	6,480								16,189
田いも		17,359	11,404	10,254	15,756	6,078	4,100	2,248	15,166	3,079	1,729	4,951	26,290	118,414
		6,814,334	4,619,022	3,696,553	7,190,401	2,602,982	1,786,141	1,425,915	8,609,026	1,583,377	1,007,796	2,295,883	21,113,339	62,744,749
		393	405	360	456	428	436	634	568	514	583	464	803	530
生田芋														6
														594
長いも		4,910	2,740	3,040	3,770	7,070	3,550	5,000	5,940	7,420	5,290	6,110	3,860	58,700
		2,308,425	1,196,475	1,316,753	1,765,368	3,263,868	1,670,544	2,347,110	2,881,386	3,675,132	2,644,650	3,015,738	1,591,532	27,676,981
		470	437	433	468	462	471	469	485	495	500	494	412	471
やまといも		8		8										16
		6,930	6,510	6,510										13,440
やまいも		866		814										840
		351	181	320	30	37								16
		72,965	31,570	41,895	6,480	8,057						4,363	55,858	221,188
たまねぎ		208	174	131	216	218								282
		344,926	347,263	334,430	436,669	591,032	559,905	518,130	535,350	412,364	497,528	443,887	488,063	5,509,547
		44,421,400	44,508,741	42,767,830	52,230,526	78,660,754	67,870,750	69,233,513	83,283,584	52,288,654	51,001,337	45,554,071	53,047,407	684,868,567
アーリートッド		129	128	128	120	133	121	134	156	127	103	103	109	124
		5,475	6,080	7,090	7,825	7,945	7,575	8,725	10,285	9,485	9,195	7,895	11,100	98,675
		977,335	1,055,775	1,262,835	1,400,220	1,403,460	1,371,816	1,604,502	1,772,874	1,778,112	1,779,948	1,501,740	2,060,208	17,988,725
にんにく		178	174	178	179	177	181	184	172	187	194	190	186	182
		327,675	327,675	327,675	327,675	327,675	327,675	327,675	327,675	327,675	327,675	327,675	327,675	327,675
		14,960	14,665	12,870	11,260	13,595	11,858	12,541	13,359	12,362	13,570	14,136	16,030	161,206
乾鰯(んにく)		3,720,679	3,492,880	3,320,369	2,977,701	3,633,552	3,330,234	3,689,496	4,016,273	3,588,894	3,899,448	4,088,130	5,056,918	44,814,574
		249	238	258	264	267	281	294	301	290	287	289	315	278
		26,030	25,347	40,488	47,297	45,588	37,065	64,607	25,149	16,256	10,607	9,013	9,775	357,222
らっきょう		17,821,576	14,092,704	15,057,661	13,322,936	11,666,194	9,035,997	16,039,821	8,331,772	7,426,130	4,155,223	5,508,757	9,306,052	131,764,823
		685	556	372	282	256	244	248	331	457	392	611	952	369
その他の土物類		20	3,450	8,210	3,420	2,970	1	34	849	30	64	19,048		
		4,200	418,320	991,358	424,764	368,874	3,240	6,761	886,356	13,284	25,229	3,142,386		
		210	121	121	124	124	199	1,044	443	394	165			
しょうが		9,519	7,976	8,464	6,789	6,405	4,657	6,271	8,963	5,460	6,363	7,451	10,290	88,608
		3,997,456	3,720,618	4,233,667	3,739,036	3,724,369	2,839,428	3,544,938	5,322,013	3,652,582	3,765,469	4,449,855	6,511,426	49,500,857
		420	466	500	551	581	610	565	594	669	592	597	633	559
新しょうが		120				30		80						230
		40,950				19,440		41,040						101,430
		341				648		513						441

上段:数量(kg)、中段:金額(円)、下段:単価(円/kg)

品目	品名	1月	2月	3月	4月	5月	6月	7月	8月	9月	10月	11月	12月	総計
め類	紅立													3,888
	その他芽類	222	218	250	283	305	314	342	330	370	336	298	178	3,446
		151,515	148,785	170,625	205,470	216,254	220,428	240,084	231,660	259,740	235,872	209,196	124,956	2,414,585
		683	683	683	726	709	702	702	702	702	702	702	702	701
	かいわれ	8,886	8,392	9,985	9,589	11,300	11,118	13,954	15,021	14,951	12,922	11,414	10,941	138,473
		4,783,916	4,453,289	5,321,495	5,198,700	6,172,331	6,115,170	7,720,012	8,363,726	8,283,263	7,124,665	6,260,080	5,870,511	75,667,158
		538	531	533	542	546	550	553	557	554	551	548	537	546
	おおば	826	814	946	910	942	784	864	782	844	854	782	967	10,315
		2,692,137	1,688,841	2,263,023	2,396,714	3,136,428	2,181,492	2,597,508	3,695,976	3,377,052	2,014,632	2,345,112	5,280,703	33,669,618
		3,259	2,075	2,392	2,634	3,330	2,783	3,006	4,726	4,001	2,359	2,999	5,461	3,264
	とうがらし	413	276	95	271	748	1,540	1,158	727	668	872	326	132	7,226
		588,222	398,988	175,101	415,152	1,252,212	2,015,025	1,573,643	1,033,114	1,148,172	1,581,043	737,433	436,521	11,354,626
		1,424	1,446	1,843	1,532	1,674	1,308	1,359	1,421	1,719	1,813	2,262	3,307	1,571
	その他香辛つま物 シン													83
														70,192
														846
	セルフィーユ	9	19	18	1									6
		30,324	44,520	67,368	9,720	17,496	17,820	7,322	49,680	54,357	298,607	54,357	298,607	298,607
		3,369	2,343	3,743	9,720				12,420					5,239
	バジル	333	306	303	444	415	216	76	110	168	179	250	722	3,522
		683,080	503,949	674,446	911,683	815,358	481,736	258,691	288,479	303,458	437,778	770,872	1,890,476	8,020,006
		2,051	1,647	2,226	2,053	1,965	2,230	3,404	2,623	1,806	2,446	3,083	2,618	2,277
	ペパーミント													21
		25,767	24,948	29,711	29,865	40,061	33,370	26,436	48,403	20,755	33,045	26,436	26,826	365,623
		59	2						12,101					17,411
	ホジソ													66
		47,618	3,150	946	510	540	540	540	216	216	702	702	52,226	52,226
		807	1,575						108	108	702			791
	ミョウガ	96	190	172	276	424	596	650	327	272	178	48	48	3,277
		280,119	333,060	370,650	494,856	738,309	965,811	1,193,918	577,973	489,780	202,781	103,680	181,440	5,932,377
		2,918	1,753	2,155	1,793	1,741	1,620	1,837	1,768	1,801	1,139	2,160	3,780	1,810
	ルッコラ(ロケット)													17
		10,421	2,016											18,334
		3,474	1,008											491
	ワサビ													2
														6
	花丸ぎゅうり													16,200
		315	315											9,693
		315	315											10,998
	菊花	17	52	263	95	26								2,200
		17,824	62,895	384,510	151,956	15,984								454
		1,048	1,210	1,462	1,600	615								639,217
	菜の花	169	597	730	18									1,408
		180,663	516,842	715,607	26,676									1,514
		1,069	866	980	1,482									1,439,788
														951

上段:数量(kg)、中段:金額(円)、下段:単価(円/kg)

品目	品名	1月	2月	3月	4月	5月	6月	7月	8月	9月	10月	11月	12月	総計
	赤ジン					70	1,207	33						1,310
						48,924	630,169	23,004						702,097
	中国ハセリ					699	522	697						536
						9	10							19
						31,212	34,776							65,988
						3,468	3,478							3,473
	姫人參	155	180	130	165	215	185			125	215	215	170	1,755
		75,338	85,051	64,051	82,890	108,270	96,930			67,500	115,290	116,100	91,800	903,220
		486	473	493	502	504	524			540	536	540	540	515
	その他香辛つま物野菜	1,213	671	2,086	2,043	2,772	2,012	1,035	1,168	599	1,835	1,403	878	17,715
		1,855,412	680,287	1,407,063	916,470	1,319,038	1,049,278	599,591	853,724	585,413	743,891	645,430	537,822	11,193,419
		1,530	1,014	675	449	476	522	579	731	977	405	460	613	632
	芽ネギ					11,610	4,698							16,308
	しいたけ	4,940	4,480	4,815	4,040	2,533	1,089	1,799	1,270	765	1,063	3,107	5,912	35,813
		3,911,285	3,425,589	3,784,650	2,866,427	2,087,208	1,044,652	1,404,216	1,118,405	1,036,325	1,356,631	3,159,616	5,703,709	30,888,713
		792	765	786	707	824	959	781	881	1,355	1,276	1,017	965	863
	なめこ	637	444	479	506	516	537	381	158	215	135	185	247	4,440
		229,532	238,248	259,252	276,480	295,002	309,204	167,967	84,294	154,629	96,984	132,300	152,280	2,396,172
		360	537	541	546	572	576	441	534	719	718	715	617	540
	えのき	10,209	9,066	8,568	8,116	7,222	6,240	5,772	4,851	7,230	6,852	9,402	13,086	96,614
		3,861,716	2,999,060	2,439,618	2,046,394	1,865,203	1,650,326	1,445,105	1,211,814	2,757,694	2,629,000	3,803,112	6,469,686	33,178,728
		378	331	285	252	258	264	250	290	381	384	405	494	343
	しめじ					298				555	117		2,676	3,646
						158,825	457,650	102,546					2,161,890	2,880,911
						533	825	876					808	790
	ぶなしめじ	8,548	9,262	12,089	9,727	12,598	10,275	12,803	12,585	13,324	15,800	13,557	15,396	145,964
		6,600,618	5,727,492	6,561,855	5,445,802	6,202,872	4,703,864	5,762,826	5,919,588	8,891,673	11,590,462	10,032,930	11,973,884	89,413,866
		772	618	543	560	492	458	450	470	667	734	740	778	613
	ホワイトぶなしめじ	727	495	534	631	610	627	489	465	595	627	246	33	5,946
		401,521	270,270	303,975	338,688	271,836	235,386	236,682	210,762	293,922	362,880	203,310	38,880	3,168,112
		552	546	569	537	446	476	484	453	494	579	826	1,178	533
	あわびたけ	24	16	148	60	40	40	68	8	4				368
		35,070	23,310	131,976	53,588	51,624	104,112	12,528	7,776					419,964
		1,461	1,457	892	893	1,291	1,531	1,566	1,944					1,141
	きくらげ					268	536	370	313	289	163			1,939
						216,270	416,286	289,872	242,244	218,409	120,112			1,503,193
						807	777	783	774	756	737			775
	その他のご類	2,772	2,974	3,525	2,366	2,162	2,162	2,258	1,669	2,147	2,612	1,939	2,277	28,863
	エリンギ茸	1,640,941	1,806,792	2,301,362	1,638,144	1,483,466	1,488,510	1,545,036	1,179,793	1,758,294	2,154,125	1,590,407	1,714,089	20,300,959
		592	608	653	692	686	688	684	707	819	825	820	753	703
		2,246	2,664	1,864	1,948	1,652	1,453	2,166	1,730	3,192	1,870	1,252	1,276	23,313
	まい茸	1,995,210	2,154,705	1,486,170	1,536,516	1,217,052	1,079,946	1,391,364	1,139,616	2,604,680	1,936,872	1,326,240	1,378,728	19,247,099
		888	809	797	789	737	743	642	659	816	1,036	1,059	1,081	826
	マッシュルーム	33	37	39	50	56	47	66	26	13	1	1	2	370
		44,100	48,826	47,807	52,130	46,480	41,590	44,529	19,785	9,677	2,592	2,592	4,925	362,441
		1,336	1,320	1,226	1,043	830	885	675	761	744				2,463

上段:数量(kg)、中段:金額(円)、下段:単価(円/kg)

品目	品名	1月	2月	3月	4月	5月	6月	7月	8月	9月	10月	11月	12月	総計
その他キノコ類					3,750	1,800	790	882	757	316	435	8730		
				802,062	455,058	348,840	579,582	450,954	274,968	389,340	3,300,804			
				214	253	442	657	870	895	378	6			
	マツタケ						37,800							37,800
							6,300							6,300
山菜類	ゼンマイ	28	46	68	82	62	39	22	20	23	13	2	26	431
		53,340	82,425	118,440	159,408	108,000	70,200	41,364	35,640	41,904	20,952	2,160	45,360	779,193
		1,905	1,792	1,742	1,944	1,742	1,800	1,880	1,782	1,822	1,612	1,080	1,745	1,808
	フキ			22										22
				7,236										7,236
				329										329
その他山菜類		57	86	105	66	95	78	34	56	62	60	68	64	831
		95,655	148,470	201,285	126,468	165,024	128,520	57,672	100,980	113,400	109,512	124,200	113,940	1,485,126
		1,678	1,726	1,917	1,916	1,737	1,648	1,686	1,803	1,829	1,825	1,826	1,780	1,787
うめ	梅			17		5,150	38,760	1,490						45,417
				2,203	1,771,264	14,941,037	611,755							17,326,259
				130	344	385	411							381
	小梅			50										50
				22,410										22,410
				448										448
ゆず	スダチ			1				20	10					31
				2,160				14,256	5,400					21,816
				2,160				713	540					704
ゆず		95	7					4				12	180	301
		39,377	10,605					4,752	1,620			4,968	1,620	62,942
		414	1,515					1,188	540			414	9	209
もやし	モヤシ	70	240	180		120		60						670
		15,803	44,006	36,540		12,960		15,660						124,969
		226	183	203		108		261						187
モロヘイヤ	モロヘイヤ	935	667	554	874	1,317	1,908	862	1,061	767	1,050	762	661	11,418
		1,229,172	890,820	761,040	1,078,920	1,212,278	998,352	455,312	500,013	456,268	708,113	779,220	685,352	9,754,860
		1,315	1,336	1,374	1,234	920	523	528	471	595	674	1,023	1,037	854
その他野菜	ズイキ	151	317	194		9		150	45	247	48	24	82	1,267
		37,025	85,271	43,839		2,916		23,652	12,506	66,668	12,960	9,202	34,979	329,018
		245	269	226		324		158	278	270	270	383	427	260
割りゴボウ		114	181	103	178	155	167	114	122	121	126	206	255	1,842
		63,342	112,676	63,504	113,595	98,842	107,826	73,957	74,580	71,849	80,179	133,746	165,886	1,159,982
		556	623	617	638	638	646	649	611	594	636	649	651	630
その他野菜		20,210	20,002	60,168	17	40,045	105	20,250	38,622	3,705	25,889	27,999	33,607	290,619
		2,192,479	2,101,037	6,332,086	9,144	4,329,776	21,420	2,285,265	5,088,099	1,379,516	3,195,995	3,203,124	4,317,349	34,455,290
		108	105	105	538	108	204	113	132	372	123	114	128	119
	フラビ			5										5
				998										998
				200										200
冷凍野菜	冷凍野菜	10	28	26	34	17	20	7	15	10	22	5	10	204
		2,888	18,102	15,393	21,319	9,180	10,800	9,288	8,100	5,400	12,485	2,700	5,400	121,055
		289	647	592	627	540	540	1,327	540	540	568	540	540	593



上段:数量(kg)、中段:金額(円)、下段:単価(円/kg)

品目	品名	1月	2月	3月	4月	5月	6月	7月	8月	9月	10月	11月	12月	総計	
野菜ジュース	野菜ジュース	72	24	48	84	168	96	132	120	144	48	48	72	1,056	
		15,876	5,292	10,584	19,053	21,396	21,774	17,891	27,217	27,217	24,561	10,887	10,887	16,330	201,548
		221	221	221	227	127	227	134	134	227	171	227	227	227	191
野菜加工	カットコーン	143	55	165	964	391	336	1,506	1,396	339	469	241	316	6,321	
		57,540	22,470	66,969	400,052	164,742	140,119	527,925	483,427	142,537	196,945	100,482	131,932	2,435,140	
		402	409	406	415	421	417	351	346	420	420	417	418	385	
キンピラごぼう	キンピラごぼう	35	21	51	30	49	39	36	21	44	38	39	23	426	
		32,865	18,207	44,133	25,725	43,340	34,765	37,811	18,760	44,561	37,433	38,070	21,265	396,935	
		939	867	865	858	884	891	1,050	893	1,013	985	976	925	932	
コガシ1本	コガシ1本	90	112	100	140	100	70	80	50	60	70	60	120	1,052	
		30,524	40,699	33,916	48,838	34,884	24,418	27,907	17,442	20,930	24,419	20,930	41,861	366,768	
		339	363	339	349	349	349	349	349	349	349	349	349	349	
ささきりごぼう	ささきりごぼう	137	154	137	186	143	135	167	147	183	130	183	253	1,955	
		95,008	103,326	93,194	144,968	108,191	108,053	125,948	107,954	138,564	94,572	142,580	187,031	1,449,389	
		693	671	680	779	757	800	754	734	757	727	779	739	741	
タカノツメ	タカノツメ	1	1	2	2	2	2	2	2	7	7	7	13		
		3,024	3,780	6,048	9,570	3,110	9,589	2,334	1,556	3,111	17,550	3,111	2,334	65,097	
		3,024	6,048	6,048	4,785	4,785	4,785	4,785	4,785	4,785	2,507	2,507	151	5,007	
たけのこ水煮	たけのこ水煮	174	174	318	228	246	238	170	177	140	248	151	283	2,547	
		94,555	100,803	162,280	134,028	143,100	139,590	109,674	110,106	86,562	166,860	101,574	189,052	1,538,184	
		543	579	510	588	582	587	645	622	618	673	673	668	604	
にんにくスライス	にんにくスライス	10	2	8	10	8	4	3	3	10	10	6	6	61	
		15,120	2,520	12,600	15,552	12,960	5,184	5,184	15,552	15,552	6,955	6,955	91,627		
		1,512	1,260	1,575	1,555	1,620	1,296	1,728	1,728	1,555	1,159	1,159	1,502		
ホール野菜	ホール野菜	29,224	27,419	28,864	25,920	32,447	28,311	30,397	31,313	32,929	29,448	28,595	31,426	356,293	
		17,293,845	15,770,293	17,151,914	15,516,483	20,012,238	18,057,683	19,471,969	19,445,399	20,200,366	18,274,257	17,929,151	19,300,431	218,424,079	
		592	575	594	599	617	638	641	621	621	613	621	627	614	
レンコンホール	レンコンホール	375	323	367	227	293	247	256	267	255	329	303	363	3,605	
		128,835	113,883	127,029	81,624	105,211	81,117	92,489	97,109	91,104	112,492	109,187	126,421	1,266,501	
		344	353	346	360	359	328	361	364	357	357	342	360	348	
紅芋チップ	紅芋チップ	14	74	187	11	12	5	86	47	63	194	253	36	982	
		30,240	128,520	318,108	25,920	25,110	12,960	149,688	87,264	115,570	343,008	445,824	73,440	1,755,652	
		2,160	1,737	1,701	2,356	2,093	2,592	1,741	1,857	1,834	1,768	1,762	2,040	1,788	
味噌類	味噌類	257	213	223	204	209	221	194	197	225	153	179	250	2,525	
		123,417	103,950	114,849	106,863	108,239	111,289	101,655	98,243	116,821	85,928	105,821	128,440	1,305,545	
		480	488	515	524	518	503	524	499	519	562	591	514	517	
その他レトルトコーン	その他レトルトコーン	63	45	63	108	248	185	90	126	99	126	117	126	1,396	
		27,566	19,690	27,565	48,600	117,315	85,860	40,500	56,700	44,550	56,700	52,574	56,538	634,158	
		438	438	438	450	473	464	450	450	450	449	449	449	454	
その他野菜加工	その他野菜加工	116	90	1,122	95	113	77	90	95	132	136	178	652	2,896	
		200,730	102,386	737,346	108,941	138,848	88,542	98,899	118,955	158,907	157,815	233,780	799,159	2,944,208	
		1,730	1,138	657	1,147	1,229	1,150	1,099	1,252	1,203	1,160	1,313	1,226	1,017	
その他レンコン水煮	その他レンコン水煮	5	5	5	5	5	5	5	5	5	5	5	5		
		1,944	1,944	1,944	1,944	1,944	1,944	1,944	1,944	1,944	1,944	1,944	1,944	1,944	
		389	389	389	389	389	389	389	389	389	389	389	389	389	
その他飲料	その他飲料	5,324	5,252	5,721	5,983	6,105	7,302	8,187	8,276	7,846	5,448	6,255	6,255	78,302	
		162,096	185,886	226,094	236,262	214,569	265,438	278,102	274,711	265,086	176,681	209,486	209,486	2,723,077	
		30	35	40	39	35	36	34	33	35	35	34	32	33	

品目	品名	上段:数量(kg)、中段:金額(円)、下段:単価(円/kg)												
		1月	2月	3月	4月	5月	6月	7月	8月	9月	10月	11月	12月	総計
	レトルトコーン						135	721	290					1,146
						63,828	351,540	118,756						534,124
	蜂蜜瓶					473	488	410						466
											6	12	6	24
							5,897	11,794	5,897					23,588
							983	983	983					983
漬物類	カクテキムチ	210	276	234	270	204	198	102	258	204	162	204	264	2,574
		106,575	121,800	118,755	140,940	106,488	103,356	53,244	134,676	84,564	106,488	137,700	1,314,810	
		508	441	508	522	522	522	522	522	522	522	522	522	511
	梅干し	125	95	85	115	128	110	112	120	115	115	175	105	1,404
		66,150	50,274	44,982	62,600	62,870	70,767	59,880	62,599	65,322	62,601	95,259	57,159	760,463
		529	529	529	544	553	544	559	544	544	544	544	544	542
	その他漬物類					64								64
						41,343								41,343
						646								646

## Ⅱ-9 野菜の産地別取扱数量及び金額(月別)

上段:数量(kg)、下段:金額(円)

産地	1月	2月	3月	4月	5月	6月	7月	8月	9月	10月	11月	12月	合計
北海道	175,765	139,490	133,500	67,570	2,470	261,456	4,472	783,590	1,248,969	1,284,573	850,560	498,512	498,512
	27,188,362	22,358,399	21,430,519	11,431,746	458,136	1,306,989	37,113,195	146,209,926	196,558,899	163,659,246	91,287,140	55,969,326	55,969,326
青森県	4,960	3,524	3,070	5,650	6,760	33,702	131,414	48,848	27,300	37,165	14,845	8,315	8,315
	2,464,875	1,480,159	1,421,753	2,854,926	3,135,672	5,790,798	20,726,820	9,920,204	6,548,850	7,088,299	3,960,668	2,681,070	2,681,070
岩手県					10	355	1,692	1,753	2,386	1,901			1,901
					12,960	207,403	551,988	755,136	951,588	562,518			562,518
宮城県						10			250		435		435
						508	4,104		107,352		132,948		65,772
秋田県			3			5	7,273	5,099	3,080	1,437	1,445		435
			10,238		108	5,400	3,085,236	3,455,352	1,535,058	631,044	399,816		116,694
山形県	65	447	447	504	283	4	840	991	404	905	180		125
	30,660	164,220	164,220	171,223	106,380	6,912	165,348	798,768	111,240	243,972	64,908		43,200
福島県							1,635	3,765	280	12			12
							420,984	3,108,672	125,280	7,452			7,452
茨城県	1,302	1,347	1,649	1,122	2,541	47,540	37,082	21,757	12,309	31,738	48,816		2,991
	1,007,761	765,456	970,257	526,247	1,112,448	6,451,731	6,855,818	6,962,782	5,037,930	5,983,578	5,569,571		1,526,834
栃木県				9	330	298	1,161	206	639	1,026			45
				9,504	218,160	171,558	259,200	165,348	485,039	636,984	201,744		16,416
群馬県	1,232	388	541	602	5,727	3,784	283,932	531,469	434,678	291,971	5,172		1,656
	366,021	162,499	228,145	264,298	1,270,296	749,416	29,243,554	75,929,370	86,558,911	54,150,693	678,121		622,145
埼玉県	887	298	279	320	706	490	519	491	655	1,210	1,105		2,227
	448,564	216,833	194,832	192,888	319,842	239,943	277,884	287,193	402,548	525,420	436,190		986,958
千葉県	8,762	1,444	1,366	1,962	1,328	1,461	1,091	5,168	2,056	26,765	33,812		3,779
	2,064,364	601,872	769,464	777,263	938,476	742,569	566,846	1,364,672	1,499,072	5,419,192	4,184,494		982,218
神奈川県	8							100			8,120		8,000
	24,255							17,226			582,012		820,800
新潟県	170	56	80	272	121	57	288	288	48	1,402	1,160		1,856
	97,126	41,160	58,800	94,284	70,200	38,286	140,454	140,454	38,232	359,014	421,308		581,148
富山県						102							
山梨県						40	84						
						17,010	26,480						
長野県	6,512	5,384	7,663	5,826	63,237	206,963	421,676	319,885	297,097	347,607	74,153		6,347
	2,463,377	1,793,140	2,340,613	1,599,501	12,759,768	41,129,218	78,845,754	92,689,704	114,234,505	55,336,824	7,197,196		2,959,524
岐阜県	8		12						280				
	6,300		11,340						129,600				
静岡県	290	54	849	1,107	149	16	51	337	414	620	153		60
	227,273	14,490	247,737	257,904	225,693	23,112	11,313	193,169	529,308	679,428	118,854		71,064
愛知県	1,151	806	1,557	896	778	44,599	740	5,802	688	3,983	72,200		26,672
	2,287,510	1,487,976	1,976,793	1,948,968	2,472,120	6,237,864	2,251,692	3,550,662	2,633,170	2,182,032	7,366,593		6,458,389
三重県													
									3,110				
滋賀県			1										
			2,538										
京都府			2										
			2,592										
													3
													6,480

上段:数量(kg)、下段:金額(円)

産地	1月	2月	3月	4月	5月	6月	7月	8月	9月	10月	11月	12月	総計
兵庫県													
	3	8	4,605	25	6,000	16,470	124,320	4,240	843,048	25,920	60		
和歌山県													
	3,150	5,775	656,672	8,100	1,020,600	2,622,726	26,176,014	843,048	26	1,800			
鳥根県													
	168	63	153	74	128	300	60						
岡山県													
	88,200	28,193	75,915	81,000	30,564	52,056	126,360	25,920	13	91			
広島県													
	35	42	42	50	56	258	66	10,336					
山口県													
	47,880	59,851	52,637	52,130	46,480	104,230	44,529	1,330,883	9,677	51,192	2,592		
	179	135	64	869	1,624	525	1,227	7,461	4,091	2,295	1,401		
	80,955	70,875	23,730	368,388	704,916	328,752	595,296	3,715,822	2,541,672	1,804,356	600,858		
徳島県													
	73	82	163	83	170	113	182	37	14	54	35		
香川県													
	35,837	38,861	76,125	37,735	21,600	60,610	48,168	87,221	33,955	15,206	47,790	45,360	
愛媛県													
	25	16	33	17	22	16	10,17	23	21	24	15	18	
高知県													
	53,592	36,960	75,768	41,819	58,928	34,218	177,037	53,032	45,623	58,023	30,416	39,921	
福岡県													
	1,440	567	524	434	670	359	741	588	397	1,532	973	1,307	
佐賀県													
	1,331,444	925,890	776,265	756,054	853,718	524,447	1,039,241	722,779	537,624	1,220,476	1,196,072	1,707,447	
長崎県													
	35,714	30,659	36,771	44,062	73,293	71,684	50,418	33,233	41,686	85,396	66,081	69,589	
熊本県													
	17,650,909	14,307,157	14,010,206	11,777,573	18,918,896	21,430,510	21,439,618	20,667,399	31,357,197	43,110,734	27,396,947	31,640,544	
大分県													
	1,819	1,106	3,190	132,831	383,324	399,818	350,468	207,100	29,198	24,438	8,149	3,085	
宮崎県													
	484,807	407,664	1,213,077	16,907,146	59,270,379	56,102,390	53,194,207	37,569,247	8,552,639	9,121,502	2,857,831	1,813,282	
鹿児島県													
	330,454	240,304	142,230	95,692	405,017	516,141	409,834	74,584	26,739	148,301	369,581	526,106	
熊本県													
	44,073,930	26,581,436	17,149,055	10,117,613	53,832,023	67,153,860	65,994,895	13,860,882	5,966,573	22,535,031	35,872,642	70,994,745	
大分県													
	79,886	54,380	59,011	86,955	165,860	290,003	290,665	174,180	124,929	256,966	216,653	183,494	
宮崎県													
	20,072,578	8,897,969	11,233,001	11,774,290	25,040,785	50,054,701	67,960,707	50,414,866	46,722,090	69,611,708	45,143,726	39,001,719	
鹿児島県													
	19,035	6,966	8,167	5,393	20,975	69,808	135,810	119,352	56,991	56,512	63,875	43,428	
鹿儿島県													
	5,880,831	2,048,377	2,850,333	2,106,356	5,564,095	10,369,728	29,063,431	35,025,662	26,139,222	19,744,513	13,066,765	9,751,408	
沖縄県													
	94,781	66,083	50,782	37,855	216,892	493,728	294,376	52,951	10,010	158,376	293,843	259,133	
東京都													
	21,074,876	10,704,551	14,740,411	8,288,893	29,485,887	49,295,947	40,530,991	10,525,502	3,954,085	26,812,907	29,863,025	30,882,204	
新潟県													
	705,399	679,546	612,963	662,791	786,426	399,428	40,820	35,015	15,429	131,081	682,094	984,419	
富山県													
	67,788,445	49,582,010	57,101,182	58,429,539	76,020,408	35,810,068	8,184,737	5,942,916	3,700,502	13,069,658	49,930,383	65,946,439	
石川県													
	2,272,349	2,448,665	3,023,064	3,352,542	2,546,571	1,283,173	872,608	726,627	749,268	576,705	895,405	1,716,369	
福井県													
	518,454,283	490,389,972	591,381,905	556,248,159	485,956,580	289,283,096	231,143,372	254,866,725	233,411,649	196,533,093	257,069,555	495,562,051	
山梨県													
	2,045	17,731	12,005	2,045	17,731	12,005	17,731	12,005	17,731	12,005	1,125		
長野県													
	1,307,016	13,607,892	8,941,709	8,941,709	13,607,892	8,941,709	8,941,709	13,607,892	8,941,709	13,607,892	8,941,709	13,607,892	
山梨県													
	13,840	3,910,140	158,760	500	13,840	3,910,140	158,760	500	13,840	3,910,140	158,760	500	
台湾													
	420	9,320	44,210	120,710	33,370	25,244	25,534	22,430	29,035	23,020	19,590	26,600	
アメリカ													
	76,020	1,660,995	4,821,020	13,840,729	4,966,359	4,887,562	4,317,913	5,577,431	4,312,537	3,784,644	5,090,416	5,090,416	
中国													
	46,617	48,913	43,072	25,813	36,974	43,193	41,221	42,528	58,330	94,133	71,249	45,160	
韓国													
	8,503,648	7,367,773	7,528,189	7,139,027	10,115,615	10,097,946	10,789,934	10,943,583	13,996,044	19,406,801	12,129,950	7,848,927	
その他													
	380,785	354,436	283,298	185,719	311,237	337,827	381,744	267,141	253,004	246,362	306,154		
	52,507,317	47,060,753	40,974,613	28,264,619	37,473,643	41,262,690	45,163,079	50,074,935	38,841,959	37,394,362	35,480,481	43,734,773	
	39,244	49,115	24,815	13,112	15,124	16,482	19,850	8,431	5,581	15,114	20,883		
	12,628,539	12,629,390	10,602,882	8,004,037	8,847,112	7,941,843	9,884,689	13,120,283	2,670,915	4,581,424	9,105,998	14,619,421	

上段:数量(kg)、下段:金額(円)

産地	1月	2月	3月	4月	5月	6月	7月	8月	9月	10月	11月	12月	総計
フィリピン	256	333	486	274	143	268	1,209	757	968	415	552	473	
	215,955	211,891	302,024	229,327	129,762	241,866	645,948	503,658	415,584	330,696	486,972	410,022	
ニューゼーランド*	110	17,995	49,110	57,565	53,380	11,160	7,805	7,810	21,340	6,760		135	
	77,532	2,246,266	7,534,490	9,528,516	9,580,356	2,130,894	1,402,920	1,405,296	2,702,592	701,784		75,060	
メキシコ	31,042	22,704	8,938	4,820	11,132	17,393	4,120					22,710	
	6,168,045	3,063,062	1,902,843	1,054,717	3,226,716	4,516,268	953,586					8,506,674	
オーストラリア				6,200									
				759,780									
タイ	206	100	232	1,072	535	426	1,596	1,522	438	595	510	442	
	85,106	42,160	98,734	448,652	229,407	180,619	568,425	540,127	187,087	253,645	185,888	188,470	
その他外国	50								2,020	3,850	1,460	1,120	
	65,100								446,461	977,778	414,504	350,568	

## Ⅱ-10 野菜の品目別産地別取扱数量及び金額(月別)

上段:数量(kg)、下段:金額(円)

品目	産地	1月	2月	3月	4月	5月	6月	7月	8月	9月	10月	11月	12月	総計	
だいこん	北海道				2,785	158,125	211,240	207,121	145,935	2,000	727,206				
					359,532	16,515,792	30,132,584	29,761,638	19,509,903	2,16,000	96,495,449				
青森県	青森県				30,151	38,592	1,300	4,120	10,700	5,470	90,333				
					4,119,606	4,284,090	143,100	550,800	409,147	10,708,945					
茨城県	茨城県									5,760					
										435,456					435,456
群馬県	群馬県													440	
														38,016	38,016
神奈川県	神奈川県													8,120	8,000
														582,012	820,800
山口県	山口県													2,300	2,300
														317,520	317,520
福岡県	福岡県		728	3,211	3,180	4,927	2,600						8,324	22,970	
			49,980	214,305	120,204	376,866	185,760							648,918	1,596,033
長崎県	長崎県													2,314	2,314
														209,952	209,952
熊本県	熊本県		1,664	4,082		1,573	22,197	12,067	600	650	195	5,500		69,257	
			124,215	274,995		1,116,962	2,482,326	1,116,504	114,480	81,000	11,340	151,200		6,828,126	
大分県	大分県													190	190
														1,135,404	1,135,404
宮崎県	宮崎県		8,025	12,225	1,065	2,250	6,270	4,080				1,155		35,070	
			642,128	923,581	81,428	165,078	483,462	302,994				58,212		2,656,883	
鹿児島県	鹿児島県		267,800	240,135	273,265	307,510	316,137	151,915				80,605		2,307,822	
			20,981,059	17,142,096	19,153,161	21,949,434	24,718,339	9,557,460				7,697,700		27,456,084	171,729,047
沖縄県	沖縄県		17,421	34,037	24,135	7,893	1,257	35				200		4,154	89,377
			1,151,824	1,834,483	998,015	354,548	83,453	2,236				38,880		371,864	4,893,456
だいこん 合計数量	だいこん 合計数量		295,638	290,479	301,676	320,833	330,164	221,402	215,304	213,140	211,891	260,673	313,270	406,108	3,380,578
			22,949,206	20,175,155	20,446,909	22,589,264	25,781,082	17,652,838	22,741,830	30,390,164	30,393,438	31,034,313	24,844,034	29,448,866	298,447,099
かぶ	埼玉県		130	10										140	
			79,434	5,040											84,474
千葉県	千葉県		64	93	153	29	137	115	80	96	96	96	263	1,222	
			32,209	50,246	78,227	14,499	40,542	38,775	30,327	38,891	34,280	34,216	101,478	493,690	
福岡県	福岡県		980	1,520	20									510	1,470
			218,721	232,638	5,397										92,966
宮崎県	宮崎県													50	50
			150	51	248	275	12								23,220
鹿児島県	鹿児島県		32,970	14,175	77,868	76,503	2,592							10	251
			535	677	1,213	606									2,160
沖縄県	沖縄県													4	180
			121,869	125,282	294,061	126,484									1,944
かぶ 合計数量	かぶ 合計数量		1,859	2,300	1,437	854	304	149	115	80	96	100	616	2,214	10,124
			485,203	413,206	391,860	204,352	91,002	43,134	38,775	30,327	38,891	36,224	129,342	445,772	2,348,088
にんじん	北海道													264,160	29,960
														340,770	26,155,548
青森県	青森県													1,350	116,500
														47,600	481,356
千葉県	千葉県		5,850											1,450	7,300
			852,769												123,930

上段:数量(kg)、下段:金額(円)

品目	産地	1月	2月	3月	4月	5月	6月	7月	8月	9月	10月	11月	12月	総計
	和歌山県						7,220	10,470						17,690
	香川県						1,062,396	1,289,250						2,351,646
	長崎県	94,990	104,590	33,720	29,180	185,590	177,480	157,630	14,280			86,170	292,100	1,175,730
		13,098,470	13,055,696	4,093,492	3,565,297	20,272,649	23,720,332	23,868,713	2,136,186			10,902,438	32,236,056	146,949,329
	熊本県	7,570	10,880	12,480	2,040	41,950	71,200	13,400				3,330	16,010	178,860
		802,684	1,584,135	1,606,964	115,690	3,727,578	7,744,160	1,899,180				327,024	1,367,064	19,174,479
	大分県	11,420	410			850							1,890	14,570
		1,628,004	50,390			96,768							163,890	1,939,052
	宮崎県	34,710	27,660	8,755	12,510	31,580	30,460					11,530	66,220	223,425
		4,479,974	3,328,963	1,031,270	1,355,108	3,134,571	3,395,779					1,172,394	5,559,030	23,457,089
	鹿児島県	45,810	51,420	90,750	2,460								4,550	194,990
		6,432,449	6,696,496	9,873,477	218,527								435,240	23,656,189
	沖縄県	137,840	146,903	237,501	398,041	99,397	16,876	12,377	4,152	1,317	2,115	8,486	32,489	1,097,494
		22,922,959	21,846,750	28,518,017	39,359,735	7,684,015	2,187,610	2,311,605	944,124	1,050,948	1,744,512	4,054,128	10,324,194	142,948,597
	台湾			2,950		2,390								5,340
				328,050	263,088									591,138
	中国	125,490	94,820	85,500	50,020	78,450	87,240	128,430	126,860	126,920	106,480	82,310	69,520	1,162,040
		14,870,351	10,102,557	9,333,724	5,543,856	8,663,058	9,581,490	14,249,088	13,301,919	14,151,942	12,085,794	8,795,034	7,045,261	127,724,074
	にんじん 合計数量	463,680	436,683	468,706	497,201	439,357	391,326	406,517	382,942	429,527	454,125	457,336	514,389	5,341,789
	にんじん 合計金額	65,087,680	56,664,987	54,456,944	50,486,263	43,744,959	47,788,535	56,702,360	55,773,803	56,004,858	58,718,022	51,530,496	60,255,931	657,214,838
	ごぼう	600		70								780		1,450
	北海道		161,175			31,752								278,787
	青森県	350	1,114	570	2,030	80					490	1,190	3,630	9,454
		139,650	263,314	284,760	1,159,218	36,288					89,964	203,202	473,364	2,649,760
	熊本県	10												10
		8,269		490	45	150	1,770	100	1,100					8,269
	大分県		48,825	257,460	29,160	84,240	798,984	45,360	506,520					3,805
		2,530	3,350	550	50	155		2,640	3,180	2,230	2,070	2,790	6,800	1,770,549
	宮崎県	871,555	1,093,999	188,108	23,652	48,654		942,192	1,038,852	663,990	622,944	829,710	2,056,374	8,379,970
		10				30		490		800	850			2,520
	鹿児島県	6,563				14,580		121,068	63,504	163,080	188,676			557,471
		255	293	470	2,434	1,457	505	113	546	53	47			6,173
	沖縄県	144,995	99,059	163,067	644,544	386,812	98,172	40,878	262,915	28,210	19,278			1,887,930
	台湾	270	9,320	3,350	14,060	17,060	24,920	24,820	22,300	28,860	23,020	19,500	26,600	214,080
		48,195	1,660,995	628,740	2,721,600	3,310,632	4,766,386	4,752,108	4,268,449	5,508,203	4,312,537	3,718,548	5,090,416	40,786,809
	中国	29,000	24,240	21,430	13,020	8,740	4,130	3,280	1,600	1,770	3,980	2,500	2,740	116,430
		4,289,880	3,789,912	3,507,294	1,714,301	1,256,754	698,242	543,024	259,200	285,142	636,680	405,000	443,880	17,829,289
	ごぼう 合計数量	32,425	39,067	26,860	31,639	27,742	31,325	31,443	29,066	33,713	30,457	26,760	39,770	380,267
	ごぼう 合計金額	5,509,107	7,117,279	5,029,429	6,292,475	5,169,712	6,361,784	6,444,630	6,399,440	6,648,565	5,870,059	5,242,320	8,064,034	74,148,834
	たけのこ			20										20
	静岡県					12,690								12,690
	熊本県			45										45
				17,820										17,820
	宮崎県			94										94
				23,976										23,976
	たけのこ 合計数量			159										159
	たけのこ 合計金額			54,486										54,486

上段:数量(kg)、下段:金額(円)

品目	産地	1月	2月	3月	4月	5月	6月	7月	8月	9月	10月	11月	12月	総計
れんこん	茨城県					4	2	4						92
		436	676	512	156	74	4,482	6,048					82,944	97,956
	佐賀県							14	60	168	336	336	392	2,824
		213,959	311,326	265,125	103,831	44,064		12,636	21,384	77,760	155,520	155,520	187,920	1,393,525
	沖縄県													56
		4,410												4,410
れんこん 合計数量		492	676	512	156	78	2	18	60	168	336	336	484	2,982
れんこん 合計金額		218,369	311,326	265,125	103,831	48,546	4,482	18,684	21,384	77,760	155,520	155,520	270,864	1,495,891
うこん	沖縄県													136
		78												136
		9,639												27,675
うこん 合計数量		78												136
うこん 合計金額		9,639												27,675
その他の根菜類	沖縄県					261	104							1,192
		158	367	183	119	261	104							1,192
		32,130	56,333	30,189	17,626	51,019	10,390							197,887
その他の根菜類 合計数量		158	367	183	119	261	104							1,192
その他の根菜類 合計金額		32,130	56,333	30,189	17,626	51,019	10,390							197,887
はくさい	北海道							8,390	14,020	20,340	6,900			49,650
								872,316	2,739,096	4,453,920	1,166,940			9,232,272
	茨城県											6,120		6,120
												380,700		380,700
	長野県						32,190	110,340	78,235	76,405	157,729	67,640		522,539
							4,537,458	11,640,348	11,091,276	16,322,580	19,888,740	4,798,710		68,279,112
	愛知県													819
														125,685
	兵庫県													4,575
														643,652
	和歌山県												1,800	1,800
													103,680	103,680
	福岡県												1,800	1,800
													95,580	95,580
	長崎県					750								114,825
		2,715	92,010	18,390										114,825
	熊本県													10,115,506
		95,025	8,904,841	1,033,020	5,400				77,220					10,115,506
		6,810	1,500	24,495	6,360			300		13,290	10,035	18,490		94,930
	大分県													5,414,625
		165,585	199,500	877,824	415,908	848,664	32,400			1,448,280	549,936	876,528		5,414,625
														67,605
														3,736,260
	宮崎県													18,930
		4,950	6,435	5,025	2,520									18,930
		230,896	314,475	105,525	49,410									700,306
	鹿児島県													1,680,764
		250,115	288,570	91,740	136,110	174,950	72,690							1,680,764
		19,398,653	12,822,867	5,262,023	8,097,192	11,494,494	5,362,902							97,967,679
	沖縄県													6,312
		1,450	4,686	176										6,312
		71,820	202,860	8,190										282,870
はくさい 合計数量		256,515	309,216	195,845	181,515	182,060	140,610	119,780	93,215	96,745	209,134	330,925	455,109	2,570,669
はくさい 合計金額		19,701,369	13,600,812	5,249,416	10,057,446	11,915,802	12,144,654	12,588,264	13,907,592	20,776,500	24,549,912	20,308,668	22,279,492	197,077,927
さんとうさい	沖縄県													20,855
		1,841	2,374	4,333	1,632	2,390	1,758	339	394	679	1,243	2,750	1,122	20,855
		506,223	515,398	726,063	274,195	466,396	415,524	197,079	270,096	503,700	544,408	471,848	302,875	5,193,805
さんとうさい 合計数量		1,841	2,374	4,333	1,632	2,390	1,758	339	394	679	1,243	2,750	1,122	20,855
さんとうさい 合計金額		506,223	515,398	726,063	274,195	466,396	415,524	197,079	270,096	503,700	544,408	471,848	302,875	5,193,805
からしな	沖縄県													225,894
		19,032	16,865	24,773	27,696	20,036	19,060	10,915	14,485	13,741	19,894	25,463	13,934	225,894
		4,470,385	4,164,998	6,031,865	4,212,196	5,649,153	5,190,372	4,692,521	5,303,705	6,237,661	6,353,781	5,796,012	5,543,519	63,646,168



上段:数量(kg)、下段:金額(円)

品目	産地	1月	2月	3月	4月	5月	6月	7月	8月	9月	10月	11月	12月	総計
からしな 合計数量		19,032	16,865	24,773	27,696	20,036	19,060	10,915	14,485	13,741	19,894	25,463	13,934	225,894
からしな 合計金額		4,470,385	4,164,998	6,031,865	4,212,196	5,649,153	5,190,372	4,692,521	5,303,705	6,237,661	6,353,781	5,796,012	5,543,519	63,646,168
こまつな	茨城県					183								183
	埼玉県					46,710								46,710
	埼玉県					176				40				216
	埼玉県					46,224				12,960				59,184
	福岡県	80	256		144	5,231	8,111	4,580	3,665	4,738	2,974	2,000	40	31,819
	福岡県	23,100	21,210		23,328	1,438,344	1,153,975	2,045,385	1,527,714	2,887,461	961,065	346,680	31,320	10,459,582
	熊本県					162								162
	熊本県					49,572								49,572
	鹿児島県					352	216				80			648
	鹿児島県					114,696	60,048				20,520			195,264
	沖縄県	21,021	24,998	23,587	31,095	26,144	18,436	8,883	10,962	14,775	22,339	28,626	23,345	254,211
	沖縄県	4,779,695	5,324,559	6,046,196	4,422,116	6,876,228	5,628,953	4,372,131	5,441,289	7,061,168	8,328,195	6,869,119	8,216,750	73,366,399
こまつな 合計数量		21,101	25,254	23,587	31,239	32,086	26,763	13,625	14,627	19,553	25,393	30,626	23,385	287,239
こまつな 合計金額		4,802,795	5,345,769	6,046,196	4,445,444	8,522,202	6,842,976	6,467,088	6,969,003	9,961,589	9,309,780	7,215,799	8,248,070	84,176,711
キャベツ	北海道								6,755	25,950	17,740			50,445
	北海道								1,003,806	3,417,869	2,458,161			6,879,836
	青森県										300			300
	青森県										115,020			115,020
	岩手県							50	330	330	100			810
	岩手県							9,720	86,076	104,436	37,476			237,708
	茨城県						45,800	33,380			25,940	28,470	50	133,640
	茨城県						5,477,112	4,865,832			3,457,026	2,805,759	5,400	16,611,129
	群馬県					2,550	256,120	529,980	431,420	283,310	4,250	4,250		1,507,630
	群馬県					455,814	25,964,739	75,591,060	85,128,851	50,342,850	431,730	26,850		237,915,044
	千葉県									18,780				45,630
	千葉県								2,149,740	2,590,088				4,739,828
	長野県							23,770	2,670	5,800	6,090	1,190	170	39,690
	長野県							3,283,756	591,948	1,493,878	1,520,910	239,836	19,332	7,149,660
	静岡県	200	50	640	900									1,790
	静岡県	61,320	11,025	137,340	167,076						2,500	70,400	23,470	376,761
	愛知県	490	170	200	200		43,950							141,180
	愛知県	101,640	35,700	40,392	40,392		4,394,520				297,000	5,193,417	1,457,649	11,520,318
	香川県					450	120							570
	香川県					52,488	10,692							63,180
	福岡県			50	12,910	11,130	110						1,500	25,700
	福岡県			15,750	399,924	224,446	14,256						51,300	705,676
	佐賀県			100	380							40	420	940
	佐賀県			9,720	8,208							5,616	68,688	92,232
	長崎県			190										190
	長崎県			12,312										12,312
	熊本県	100	250	2,830	13,470	25,210	35,670	75,550	34,180	19,320	74,810	72,670	37,890	391,950
	熊本県	26,250	45,255	312,585	1,361,448	1,402,812	3,952,206	7,480,188	4,319,752	3,226,100	10,766,682	5,106,834	2,615,409	40,615,521
	大分県					9,020		55,000	6,810	7,930	12,900	4,480	4,750	100,890
	大分県					1,083,996	5,216,778	753,732	1,064,232	2,036,718	231,120	262,008	10,648,584	10,648,584
	宮崎県	7,280	420			32,600	283,400	156,070			132,290	246,850	148,470	1,007,380
	宮崎県	256,883	115,500			2,742,930	20,753,766	11,193,228			16,893,414	16,333,196	8,595,018	76,883,935
	鹿児島県	24,630	710	790	3,700	90,530	122,360	9,240			6,000	137,460	145,510	540,930
	鹿児島県	2,817,520	108,255	127,155	316,440	7,668,918	8,823,978	960,984			557,496	8,898,984	10,370,376	40,650,106

上段:数量(kg)、下段:金額(円)

品目	産地	1月	2月	3月	4月	5月	6月	7月	8月	9月	10月	11月	12月	総計
沖縄県		661,165	679,115	689,349	774,040	506,303	49,468	8	30	50	770	61,535	341,947	3,763,780
		68,102,202	59,191,717	62,052,417	49,992,822	31,628,340	3,665,682	864	3,888	10,584	89,532	5,135,400	27,008,370	306,881,818
中国								840	5,310	4,650	12,030	2,640		25,470
韓国		23,100	34,050	8,925	75	75	1,500				1,950			69,675
		2,753,100	3,682,088	937,653	16,200	16,200	43,200				210,600			7,659,041
フィリピン										450				450
キヤベツ 合計数量		716,965	714,765	702,584	805,585	666,678	593,948	610,028	586,065	495,900	595,510	656,835	704,177	7,849,040
キヤベツ 合計金額		74,118,915	63,189,540	63,582,900	52,316,334	43,744,342	48,675,222	59,074,585	82,926,766	94,996,750	92,231,865	47,255,471	50,453,550	772,566,240
グリーンボール	北海道							61,390	82,210	87,800	68,130			299,530
								6,775,812	10,539,169	14,582,980	9,932,709			41,830,670
茨城県												420		420
												45,360		45,360
群馬県							860	26,810	1,000					28,670
							114,156	2,952,288	162,000					3,228,444
長野県							1,490	13,890	2,250		1,360			18,990
							190,350	1,182,654	313,200		211,788			1,897,992
福岡県								230						230
								9,936						9,936
熊本県					690	1,250	14,310	960					800	18,010
					38,664	35,532	1,429,812	34,344					36,720	1,575,072
大分県						2,070	14,910	3,120						20,100
						120,744	1,491,642	261,414						1,873,800
宮崎県						89,880	81,240							171,120
						5,718,114	5,124,006							10,842,120
鹿児島県		17,070	9,660	7,760	4,590	20,170	1,020				4,350	20,940	24,120	109,680
		1,613,769	748,074	728,490	303,372	1,481,436	59,076				584,712	2,191,320	1,806,646	9,516,895
沖縄県			1,150	133	27								55	1,365
			77,228	6,563	270								3,132	87,193
グリーンボール 合計数量		17,070	10,810	7,893	5,307	113,370	113,830	106,400	85,460	87,800	73,840	22,160	24,175	668,115
グリーンボール 合計金額		1,613,769	825,302	735,053	342,306	7,355,826	8,409,042	11,216,448	11,014,369	14,582,980	10,729,209	2,273,400	1,809,778	70,907,482
ほろれん草	北海道						145	89	41	43				318
							147,528	120,312	74,520	70,416				412,776
青森県								25						25
								28,350						28,350
茨城県				28	7	124			103	64		100		426
			16,380	7,722	83,646		74,304	54,432		48,060				284,544
栃木県					275	242		80	110	320	140	35		1,202
			164,700	139,860	82,080	101,520	308,880	103,680	19,440	50	480	50		920,160
群馬県					205									815
					120,960				27,540	35,100	410,670	29,700		623,970
埼玉県				4							85	50		139
			4,410								45,900	21,600		71,910
千葉県		10												10
		5,250												5,250
長野県					50	300	224							574
					23,625	168,102	114,048							305,775
岐阜県		8												8
		6,300												6,300

上段:数量(kg)、下段:金額(円)

品目	産地	1月	2月	3月	4月	5月	6月	7月	8月	9月	10月	11月	12月	総計
福岡県		90	40	733	646	338	600	377	2,824					
		47,250	17,280	464,481	399,492	190,836	442,530	56,052	1,617,921					
佐賀県		495	295	222,075	295	64,800	1,277,640							
		270,135	720,630	222,075	295	64,800	1,277,640							
長崎県		70	200	385	1,112	292	2,059							
		22,050	58,185	891,243	135,378	1,437,876								
熊本県		372	80	445	175	3,373	1,169	8,289						
		97,650	138,510	174,258	108,270	402,899	1,008,180	1,487,101	392,375	3,837,863				
大分県		45	23	68										
		43,740	15,552	59,292										
宮崎県		200	68	20	291									
		63,000	50,976	24,840	140,976									
鹿児島県		188	476	80	1,580									
		13,230	246,888	49,680	832,734									
沖縄県		51,854	36,078	28,845	542	27	24,762	52,303	239,171					
		14,059,901	8,456,319	5,389,617	178,405	12,031	96,832	82,803	11,135	6,317,270	17,079,298	61,349,173		
ほうれん草 合計数量		51,942	37,537	28,972	1,348	879	29,174	53,475	260,284					
		14,093,501	8,056,915	8,477,109	5,443,239	3,697,070	2,081,662	958,896	488,764	1,335,230	2,928,890	8,179,401	17,473,833	73,212,510
ねぎ			710	2,256	16,165									
			300,996	1,092,204	3,109,398	664,470	5,167,068							
青森県			490	270	355	1,245	3,455							
			130,518	71,118	100,872	367,945	289,278	959,731						
岩手県			365		97,470									
			435	195	630									
宮城県			132,948	65,772	198,720									
			655	545	435	3,080								
秋田県			189,486	155,520	116,694	861,516								
			400	905	125	1,540								
山形県			20,088	107,568	243,972	19,008	43,200	433,836						
			465	75	1,340	5,940								
茨城県			29,160	491,994	2,268,918									
			390	45	465									
栃木県			121,824	16,416	151,200									
			548	1,272	3,942									
群馬県			75	754	548	3,942								
			66,593	442,584	1,149,011									
埼玉県			95	260	745	3,945								
			43,470	74,952	279,720	906,822	1,509,372							
千葉県			250	135	395,550									
			97,200	50,652	395,550									
新潟県			750	1,096	3,835									
			145,800	372,924	529,740	1,134,864								
長野県			1,540	1,330	2,870									
			449,820	372,654	822,474									
福岡県			90	135	81,450									
			40,500	40,500	81,450									
長崎県			5,385	7,167	43,164									
			2,402,136	3,440,016	19,405,998									
熊本県			90	648										
			38,880	195,753										

上段:数量(kg)、下段:金額(円)

品目	産地	1月	2月	3月	4月	5月	6月	7月	8月	9月	10月	11月	12月	総計
大分県		4,527	948	1,566	2,004	2,643	1,776	5,430	3,270	660	2,172	4,344	4,599	33,939
		1,569,015	317,258	516,390	723,924	1,354,158	587,412	1,940,274	1,175,472	293,112	926,856	1,795,338	1,868,886	13,068,095
宮崎県		231	180					1,290						1,701
		72,975	86,100					297,432						456,507
鹿児島県		8,019	6,747	7,233	7,005	6,696	8,088	2,700		111	426	1,665	5,085	53,775
		3,587,010	2,999,955	2,717,085	2,312,604	3,627,072	2,827,008	594,972		52,596	136,404	714,636	2,460,564	22,029,906
沖縄県		50	25				58						18	151
		7,561	4,200				10,422						5,832	28,015
中国		32,718	25,338	28,170	22,101	27,699	26,997	30,357	31,773	30,573	34,323	30,771	34,809	355,629
		9,155,790	7,094,640	7,668,225	5,967,270	7,474,032	7,148,418	8,155,782	8,545,986	8,249,148	9,195,271	7,685,280	9,354,312	95,694,154
ねぎ 合計数量		49,662	37,885	42,229	36,332	40,146	39,999	44,588	42,089	46,407	48,254	48,474	60,409	536,474
		15,818,535	12,465,338	12,850,794	10,763,280	14,028,930	12,008,472	13,405,154	12,973,144	12,898,518	14,250,773	14,484,528	20,162,142	166,109,608
青葱									330	363	555	117	30	1,395
									170,640	519,048	640,872	109,512	22,680	1,462,752
滋賀県					1									1
京都府					2									5
					2,592							6,480		9,072
広島県		174	135	60	861	1,614	525	1,227	1,713	1,419	2,295	1,401		11,424
		75,705	70,875	21,000	363,204	699,300	328,752	595,296	1,488,348	1,614,492	1,804,356	600,858		7,662,186
高知県											30	18		48
											29,160	19,440		48,600
福岡県		2,448	987	1,698	1,242	906	1,266	6,474	8,556	6,209	1,776	1,209	960	33,731
		2,362,605	643,493	882,000	478,548	473,688	772,416	3,940,655	8,068,228	7,426,037	1,610,950	1,092,691	1,496,415	29,267,726
佐賀県		36	30	132	15	15	21	123		72	369	78	150	1,026
		20,160	22,050	78,645	13,230	25,326	108,670			131,479	415,465	78,494	167,000	1,060,519
大分県		453	528	1,161	1,680	2,016	2,607	1,923	609	495	888	1,308	1,494	15,162
		272,895	281,821	569,363	484,812	1,422,079	1,875,528	1,643,760	678,532	704,700	928,087	1,017,792	1,481,868	11,361,237
鹿児島県		265	194		95	95	75	243	330	330		51	10	1,832
		138,915	65,363	67,619	20,520	59,940	159,732	311,688	398,520	38,556	2,700	38,556	2,700	1,263,553
沖縄県		5,824	7,468	6,224	7,050	8,718	6,330	3,434	3,262	2,945	3,649	5,731	7,251	67,886
		3,832,345	3,672,810	3,703,798	2,943,390	4,827,739	4,541,583	3,301,504	3,695,571	3,799,685	3,870,136	4,145,028	7,875,140	50,208,729
青葱 合計数量		9,200	9,342	9,275	11,072	13,367	10,824	13,424	14,800	11,833	9,562	9,916	9,895	132,510
		6,702,625	4,756,412	5,254,806	4,337,573	7,461,686	7,603,545	9,749,617	14,433,007	14,593,961	9,299,026	7,108,851	11,045,803	102,346,912
みょうば														5
群馬県		10											7,020	7,020
		8,138												8,138
埼玉県		257	288	275	320	390	345	355	354	505	390	290	95	3,864
		243,130	211,793	190,422	192,888	228,258	188,805	225,288	238,421	332,780	192,348	130,550	73,656	2,448,339
千葉県		498	310	526	419	487	519	325	404	288	475	315	317	4,883
		535,031	289,386	454,156	306,061	354,003	303,210	236,113	233,177	226,422	358,398	230,818	301,536	3,830,311
静岡県		35	9			30	5	35		50	37	30	4	235
		39,690		5,355		13,230	2,376	945		9,720	15,984	6,480	432	94,212
愛知県		3	9											12
		3,360	2,730											6,090
福岡県		20	425	450	218	203	164	125	5	5	20	3	6	1,644
		49,613	118,755	109,200	26,892	99,306	31,860	12,204	8,370	7,290	4,320	3,337	11,221	482,368
大分県		22	70	9	131	20	8	6	3	36	7	18	2	332
		28,665	46,410	4,830	52,596	10,476	1,296	1,469	972	17,334	2,754	8,640	5,573	181,015

品目	産地	1月	2月	3月	4月	5月	6月	7月	8月	9月	10月	11月	12月	総計
	宮崎県													15
	鹿児島県			1										11,826
	沖縄県	79		1										540
		108,906		147										696
		924	1,102	1,270	1,088	1,130	1,042	846	766	884	929	656	1,140	11,777
みつば 合計数量		1,016,533	669,074	764,110	578,437	705,273	528,087	478,019	480,940	593,546	573,804	379,825	1,471,457	8,239,105
みつば 合計金額							40	24	24					64
みず菜	北海道						41,040		29,808					70,848
	茨城県	1,280	922	924	531	1,346	936	1,292	1,159	2,039	1,236	1,471	696	13,832
	埼玉県	987,931	688,018	657,042	339,795	609,795	678,915	941,760	959,850	1,956,150	892,350	990,225	750,735	10,452,566
														12
													6,480	6,480
	福岡県	615	968	921	1,828	2,478	2,318	1,742	2,096	1,427	1,247	361	236	16,237
		329,490	371,805	504,735	697,032	846,018	1,137,348	1,044,576	1,408,914	1,017,279	743,958	160,434	213,321	8,474,910
	佐賀県					196								196
						35,208								35,208
	宮崎県													333
													176,094	176,094
	鹿児島県						64							204
							44							44
							12,960	29,376	23,328					65,664
	沖縄県	5,252	4,013	3,539	3,002	1,549	961	154	65	400	146	1,676	2,821	23,578
		1,798,235	1,424,499	1,420,964	1,001,823	549,071	506,422	105,328	38,966	227,091	64,838	921,042	2,493,035	10,551,314
みず菜 合計数量		7,147	5,903	5,384	5,405	5,665	4,319	3,188	3,344	3,866	2,629	3,508	4,098	54,456
みず菜 合計金額		3,115,656	2,484,322	2,582,741	2,051,610	2,069,468	2,387,053	2,091,664	2,437,538	3,200,520	1,701,146	2,071,701	3,639,665	29,833,084
しゆんぎく	茨城県													44
														20,682
	栃木県													9
														9,504
	千葉県													6
														6,480
	長野県													20
														5,400
	福岡県			45	140	219						15		419
				28,088	58,563	32,832						10,368		129,851
	熊本県													25
														1,350
	大分県													25
														6,750
	鹿児島県													76
														7,980
	沖縄県	5,726	4,063	1,948	312							1,255	5,075	18,379
		1,332,214	508,833	226,009	37,552							335,998	1,770,208	4,210,814
しゆんぎく 合計数量		5,726	4,139	1,993	511	244		45				1,270	5,075	19,003
しゆんぎく 合計金額		1,332,214	516,813	254,097	132,781	39,582		6,750				346,366	1,770,208	4,398,811
にら	山形県													4
														3,672
	茨城県			160	116	176	264	484	20					1,520
				65,664	45,252	79,056	195,480	329,176	14,040					957,852

上段:数量(kg)、下段:金額(円)

品目	産地	1月	2月	3月	4月	5月	6月	7月	8月	9月	10月	11月	12月	総計
栃木県					20	116	20	484	100	740				
					10,800	41,040	12,528	353,592	60,480	478,440				
高知県					25			350	280	500				1,155
					21,147			380,776	291,751	634,651				
福岡県		815	1,350	1,500	1,905	1,760	2,670	2,545	1,785	1,520	1,755	1,885	940	20,430
		649,425	872,550	646,170	589,680	596,160	905,148	1,146,960	1,146,960	972,000	1,312,740	1,297,080	795,960	11,170,323
熊本県		2,315	2,620	1,740	1,585	1,945	835	910	2,220	505	25			14,700
		1,686,668	1,637,266	696,150	491,076	546,264	191,160	357,858	953,748	96,120	25,110			
大分県		165	125	75	350	575	545	1,880	205	2,405	1,590	2,405	1,590	10,340
		180,075	73,500	33,075	85,212	184,572	157,680	763,236	132,300	1,688,018	1,739,330	1,659,495	6,696,493	6,696,493
宮崎県		745	815	585	340	550	1,070	1,240	510	808	160	100	470	7,393
		658,350	558,075	249,375	88,020	147,852	298,728	471,625	179,928	103,248	170,230	52,704	497,480	3,475,615
沖縄県		6,072	7,845	9,373	10,117	10,213	5,892	3,540	7,614	6,227	3,168	5,394	6,015	81,470
		3,933,873	3,480,036	2,387,380	2,195,710	2,088,023	1,601,559	1,324,556	2,393,834	2,726,071	2,018,861	2,592,925	4,764,890	31,507,718
北海道上		10,112	12,755	13,273	14,297	15,203	11,148	10,432	12,618	9,384	8,831	10,184	9,515	137,752
		7,108,391	6,621,427	4,012,150	3,449,698	3,628,535	3,210,327	4,444,968	5,014,778	4,130,287	6,278,511	6,048,310	8,352,476	62,299,858
セルリー					400	255	360				235			1,290
					153,576	112,914	196,528	109,512						
長野県					225	110	1,095	772	30	2,232				2,232
					83,484	39,960	190,944	142,128	9,720	466,236				
福岡県					2,310	350		80	50	2,790				2,790
					497,664	89,640		33,826	13,932	635,062				
佐賀県					145									145
					30,780									30,780
熊本県													140	140
													31,104	31,104
大分県													30	30
													1,620	1,620
宮崎県		150											725	1,400
		6,300	22,460	25,337	20,317	15,006	270						137,376	66,960
沖縄県		21,530	1,630,171	2,271,283	2,468,124	1,603,530	9,720							210,636
		1,723,847	6,400	7,425	8,742	13,558	17,712	19,176	20,328	25,344	26,328	20,760	7,760	184,408
アメリカ		10,875	983,430	1,169,070	1,377,367	2,263,551	3,005,532	3,262,896	3,472,956	4,349,592	4,571,532	3,600,126	1,474,767	31,246,834
		32,555	28,860	32,762	29,059	28,564	20,292	20,296	20,693	26,799	27,335	21,595	25,407	314,217
セルリー		3,446,162	2,613,601	3,440,353	3,845,491	3,867,081	3,512,916	3,620,376	3,625,830	4,737,064	4,823,172	3,781,048	5,896,908	47,210,002
														11
アスパラガス														10,692
														20
青森県														7,344
														10
岩手県														12,960
														5
秋田県														5,400
														8
山形県														13,392
														47
栃木県														66,096
														12
群馬県														18,144
														18,144

上段:数量(kg)、下段:金額(円)

品目	産地	1月	2月	3月	4月	5月	6月	7月	8月	9月	10月	11月	12月	総計
	長野県					5								5
						7,020								7,020
	福岡県	60	214	97			205	5		10	50			641
		80,955	272,687	151,848			282,528	7,560		19,440	73,440			888,458
	佐賀県	6	40	35	10					30				121
		12,600	53,708	44,280	23,760					42,120				176,468
	長崎県				10				15					25
					21,600				15,120					36,720
	熊本県	20		40	30			10			25			125
		37,275		81,000	51,840			14,040			29,160			213,315
	宮崎県	44	12					30						86
		77,302	16,065					10,368						103,735
	沖縄県	1	5	23			5							34
		1,040	5,400	25,056			6,178							37,674
	オランダ							6						6
								5,832						5,832
	アメリカ			76										76
				52,650										52,650
	中国	9									72			81
		9,450									63,504			72,954
	韓国											51		51
												44,712		44,712
	フィリピン	236	213	303	189	135	268	372	567	414	405	552	417	4,071
		196,005	185,011	250,742	171,720	120,690	241,866	316,224	457,002	335,232	324,000	486,972	400,950	3,486,414
	メキシコ	292	304	916	240	667	463							2,882
		228,245	240,922	620,212	235,591	656,370	343,980							2,325,320
	その他外国	50												50
		65,100												65,100
	アスバラガス 合計数量	578	656	1,486	694	919	963	442	582	475	552	603	417	8,367
	アスバラガス 合計金額	489,350	643,515	1,214,454	760,633	966,276	901,012	360,936	472,122	419,364	490,104	531,684	400,950	7,650,400
	カリフラワー													
	北海道													
	茨城県													
	群馬県													
	埼玉県													
	新潟県													
	山梨県													
	長野県													
	福岡県	320	1,296	2,608	1,192	2,288	440					2,098	1,856	12,098
		37,170	278,040	526,838	158,220	582,768	94,068					523,919	460,490	2,661,513
	熊本県	126	1,278	468	678	120						3,289	1,971	10,132
		13,230	124,110	149,730	99,036	9,504						712,962	459,675	2,159,979
	鹿児島県	20												20
		3,675												3,675

上段:数量(kg)、下段:金額(円)

品目	産地	1月	2月	3月	4月	5月	6月	7月	8月	9月	10月	11月	12月	総計
カリフラワー 合計数量	沖縄県	16,870	6,999	4,482	7,122	980							920	37,343
		2,906,123	1,382,755	1,030,374	841,309	60,804								373,086
カリフラワー 合計金額	北海道	17,336	9,573	7,558	8,992	3,358	970	664	741	968	4,298	4,069	4,978	63,505
		2,960,198	1,784,905	1,706,942	1,098,565	653,076	374,220	329,536	445,219	446,418	1,016,064	983,594	1,425,308	13,223,045
ブロッコリー	北海道							870	462	210	150			1,692
	千葉県							398,250	331,641	75,762	105,408			911,061
	千葉県												60	60
	千葉県												33,480	33,480
	長野県						70	30		60	12			172
	長野県						30,240	10,800		56,786	5,670			103,496
	兵庫県												60	60
	兵庫県												25,920	25,920
	岡山県						211					90		301
	岡山県						62,640					48,600		111,240
	徳島県						100							100
	徳島県						34,128							34,128
	福岡県	1,008	2,744	280	30	234					30	580	768	5,674
	福岡県	318,717	431,025	65,100	16,200	99,252					15,120	200,869	475,038	1,621,321
	長崎県	582	684	826	45	66	90					884	2,524	5,701
	長崎県	208,950	14,291	216,636	32,508	41,213	28,512					326,592	1,257,860	2,126,562
	熊本県	210	90	400	520	1,672	128					1,920	2,518	7,458
	熊本県	84,000	25,200	119,070	132,192	427,896	63,936					668,952	988,805	2,510,051
	宮崎県	240					80					144	464	928
	宮崎県	83,244	888	630			38,102					68,904	267,678	457,928
	鹿児島県	658					130							2,306
	鹿児島県	185,514	98,805	159,012	75,730									519,061
	沖縄県	14,251	10,442	3,943	2,624	591						650	2,451	34,952
	沖縄県	3,076,847	1,822,656	791,449	297,270	29,268						78,440	506,521	6,602,451
	アメリカ	12,810	18,790	23,320	16,780	23,086	24,970	21,697	21,780	20,008	22,850	17,380	11,180	234,651
	アメリカ	3,818,390	3,302,906	4,513,743	5,598,040	7,680,290	6,856,056	7,319,814	7,225,521	7,397,460	9,020,171	4,542,350	2,842,236	70,115,977
	フィリピン							700						700
	フィリピン							236,412						236,412
ブロッコリー 合計数量		29,759	33,638	29,399	19,999	25,649	25,779	23,297	22,242	20,278	23,042	21,648	20,025	294,755
ブロッコリー 合計金額		7,775,662	5,694,883	5,865,010	6,076,210	8,277,919	7,189,344	7,964,276	7,557,162	7,530,008	9,146,369	5,934,707	6,397,538	85,409,088
レタス	北海道							250		1,725				1,975
	北海道							27,000		826,740				853,740
	茨城県											5,700		5,700
	茨城県											618,840		618,840
	群馬県					5,200								5,200
	群馬県					1,002,564								1,002,564
	長野県					58,280	159,880	253,410	222,030	197,600	173,220	80		1,064,500
	長野県					11,345,778	31,395,114	53,670,384	72,973,872	86,949,504	30,611,790	21,708		286,968,150
	福岡県	1,840				500								2,340
	福岡県	100,695				81,000								181,695
	佐賀県	990				2,230	6,640				3,540	2,156		15,556
	佐賀県	59,430				176,688	644,004				377,784	132,516		1,390,422
	長崎県	38,530	15,520	7,870	35,350	54,280	42,980	49,980	6,500	6,500	123,506	239,852	32,970	597,358
	長崎県	3,685,164	692,265	696,360	1,668,114	6,166,400	3,724,380			2,145,852	14,844,897	14,640,102	2,045,034	50,308,568
	熊本県	700												700
	熊本県	36,750												36,750



上段:数量(kg)、下段:金額(円)

品目	産地	1月	2月	3月	4月	5月	6月	7月	8月	9月	10月	11月	12月	総計
	大分県					12,860	3,920			800	2,020			19,600
	鹿児島県	520				1,470,420	474,768			166,860	196,884			2,308,932
	鹿児島県	81,900												81,900
	沖縄県	372,837	406,722	485,582	433,797	246,992	910			12,750	192,736	460,441	2,612,767	
	沖縄県	49,308,112	29,908,837	37,480,503	39,206,830	18,682,067	50,436			901,530	13,416,948	55,847,707	244,802,970	
	台湾	150												150
	台湾	27,825												27,825
レタス 合計数量		415,567	422,242	493,452	469,147	380,342	214,330	253,660	222,030	206,625	315,036	440,524	493,411	4,326,366
レタス 合計金額		53,299,876	30,601,102	38,176,863	40,874,944	38,924,917	36,288,702	53,697,384	72,973,872	90,088,956	46,932,885	28,830,114	57,892,741	588,582,356
サニーレタス	北海道					884	884	6,240	11,804	7,488				26,416
	北海道					337,176	2,821,878	6,633,414	4,143,474					13,935,942
	岩手県	180												180
	岩手県	101,520												101,520
	茨城県									220				220
	茨城県									56,160				56,160
	群馬県							160						160
	群馬県							105,840						105,840
	長野県					620	2,688	6,232	4,112	5,974	1,800			21,426
	長野県					115,020	1,355,076	3,367,274	2,628,180	4,125,060	695,574			12,286,184
	福岡県	4,944	2,724	5,800	3,896	7,828	4,664	640	412	11,608	11,388	8,228		62,132
	福岡県	1,194,690	908,775	1,134,630	955,314	1,643,004	1,161,216	321,840	213,732	3,164,130	2,668,140	2,806,812	16,172,283	
	長崎県													320
	長崎県													71,388
	大分県													64
	大分県													25,920
	沖縄県	8,118	8,847	10,157	7,506	4,510	30	87			37	4,212	8,656	52,160
	沖縄県	2,270,806	1,531,220	1,197,986	1,132,868	588,288	12,841	28,771			13,479	529,848	2,456,143	9,762,250
サニーレタス 合計数量		13,062	11,571	15,957	11,402	12,958	8,510	13,359	15,916	13,874	13,665	15,600	17,204	163,078
サニーレタス 合計金額		3,465,496	2,439,995	2,332,616	2,088,182	2,346,312	2,993,749	6,645,603	9,261,594	8,482,266	3,929,343	3,197,988	5,334,343	52,517,487
その他レタス	北海道					2,256	2,298	4,320						9,074
	北海道					71,280	844,182	2,896,938	2,115,450					5,927,850
	長野県					20	2,832	7,628	6,104	2,996	1,004			20,584
	長野県					7,560	1,199,340	3,612,996	3,389,310	1,877,850	109,458			10,196,514
	静岡県	3												9
	静岡県	2,205												6,417
	岡山県	2												10
	岡山県	3,780	11,025	4,830										19,635
	福岡県	2,968	1,644	3,572	2,700	4,060	1,656			2,076	9,128	6,588	3,980	38,372
	福岡県	791,700	440,895	593,198	549,072	857,952	550,476			1,214,946	2,173,370	1,455,030	1,185,192	9,811,831
	佐賀県	76										40	456	572
	佐賀県	5,965										5,400	40,986	52,371
	長崎県	548												468
	長崎県	281,715												63,396
	沖縄県	3,878	3,214	2,509	1,910	345	107				12			3,459
	沖縄県	502,908	379,074	445,967	269,244	32,098	12,367				3,888			894,850
その他レタス 合計数量		7,472	4,866	6,084	4,612	4,429	4,795	9,984	10,424	7,370	10,144	6,628	8,363	85,071
その他レタス 合計金額		1,586,088	833,199	1,043,995	820,260	899,878	1,833,463	4,457,178	6,286,248	5,208,246	2,286,716	1,460,430	2,184,424	28,900,125
サラダ菜	埼玉県					60	60	164	42	110		20		396
	埼玉県					18,090	52,596	5,302	56,808			4,320		137,116

上段:数量(kg)、下段:金額(円)

品目	産地	1月	2月	3月	4月	5月	6月	7月	8月	9月	10月	11月	12月	総計	
	千葉県			71	77		31	4						183	
	静岡県			21,579	12,722		6,912	2,052		1	28			43,265	
	福岡県			42	469		174			540	22,572			23,112	
	宮崎県			9,923	103,982		24,624			81	392		424	1,655	
					24					30,240	180,792		63,666	437,311	
					8,165									24	
					1,681	1,653	1,923	1,886	1,955	1,673	1,463	1,043	1,782	1,909	8,165
					577,605	512,868	551,257	599,131	620,979	555,369	531,171	371,574	791,230	823,813	19,297
					1,681	1,653	2,036	2,456	1,955	1,938	1,631	1,235	2,226	1,982	7,274,661
					577,605	512,868	582,759	724,000	620,979	604,995	585,819	376,876	687,096	847,897	21,584
														7,923,630	
							95	15	5					115	
							152,415	21,870	9,045					183,330	
														5	
							20	10						3,240	
							28,620	94,154	13,500					139,514	
							220	250	75					545	
							350,595	188,865	57,240					596,700	
							45	55	56	137	85			378	
							60,615	18,900	58,050	111,337	75,816			324,718	
														165	
							27,038	22,410	198,585	9,720				257,753	
							5	10	35					50	
							8,640	12,960	39,528					61,128	
							1,065	125	32	58				3,653	
							406	630	865	1,065	1,25	163	309	3,653	
							288,181	333,119	251,482	149,715	186,808	50,058	58,968	82,674	
							15	30	94	90	10	15	87	229,770	
							10,763	16,013	35,974	29,025	10,800	22,680	124,794	1,630,775	
											109,080	123,660	825,212	1,326,631	
											8			8	
											2,160			2,160	
							5				40	59		117	
							7,088				15,120	29,160	37,854	89,222	
							10	16	72	75	339	450	380	89,222	
							26,250	840	16,416	112,590	196,020	461,203	384,075	2,404	
							65	18	78	43	59	3	6	2,940,595	
							54,884	14,716	27,916	8,727	49,356	2,371		334	
														62	
														224,908	
							526	678	1,053	673	585	429	642	8,913	
							414,204	363,848	316,212	263,553	1,015,848	735,772	653,092	628,738	
														608,742	
														1,411,371	
														7,777,434	
														91	
														43,037	
														1,265	
														91	
														197,549	
														14,677	
														11,653,826	
														91	
														43,037	
														1,265	
														197,549	
														14,677	
														11,653,826	
														50	
														6,480	
														78	
														115,128	
														39	
														20,142	
														4	
														3,089	
														234	
														59,042	

上段:数量(kg)、下段:金額(円)

品目	産地	1月	2月	3月	4月	5月	6月	7月	8月	9月	10月	11月	12月	総計
	福岡県			124			136	60	58	20			8	406
		4,379,269	4,503,737	5,165,637	3,668,197	5,689,312	4,695,901	3,860,041	4,515,131	6,310,856	6,277,308	5,714,953	6,812,054	61,792,396
	熊本県			170			40	18	2				4,450	230
		4,379,269	4,503,737	5,209,953	3,896,493	5,866,810	5,106,603	3,937,423	4,613,314	6,322,736	6,296,748	5,728,043	6,812,054	62,672,883
	鹿児島県			188			158							1,926
		1,750	1,750	1,750	3,085	2,261	3,434	620	896	1,232	2,732	1,914	486,166	3,926,645
	沖縄県			20,480			15,101	7,079	8,859	11,577	15,281	20,146	18,434	204,887
		24,263	18,363	21,262	24,042	20,480	15,101	7,079	8,859	11,577	15,281	20,146	18,434	204,887
	ちんげんさい 合計数量	24,263	18,363	21,470	3,668,197	5,689,312	4,695,901	3,860,041	4,515,131	6,310,856	6,277,308	5,714,953	6,812,054	61,792,396
	ちんげんさい 合計金額	4,379,269	4,503,737	5,209,953	3,896,493	5,866,810	5,106,603	3,937,423	4,613,314	6,322,736	6,296,748	5,728,043	6,812,054	62,672,883
	葉だいこん			9			5							320
		1,723,456	764,622	207,989	2,376	97	2,376	498,635	280,972	194,519	241,509	121,197	288,056	500,227
	葉だいこん 合計数量	1,750	719	1,673	3,085	2,261	1,026	620	896	1,232	2,732	1,914	1,914	18,075
	葉だいこん 合計金額	520,110	170,438	319,713	325,103	498,635	280,972	194,519	241,509	121,197	288,056	500,227	486,166	3,926,645
	クレソン			3,342			2,542	1,520	86	245	1,232	2,858	2,299	23,447
		901,436	857,354	956,111	650,014	722,662	498,469	42,066	40,608	115,884	484,282	939,547	878,920	7,087,353
	クレソン 合計数量	3,342	3,227	3,892	2,542	2,153	1,520	51	86	245	1,232	2,858	2,299	23,447
	クレソン 合計金額	901,436	857,354	956,111	650,014	722,662	498,469	42,066	40,608	115,884	484,282	939,547	878,920	7,087,353
	葉ニンニク			457			5							8,645
		1,723,456	764,622	207,989	2,376	97	2,376	498,635	280,972	194,519	241,509	121,197	288,056	500,227
	葉ニンニク 合計数量	3,338	1,818	457	9	5	5							8,645
	葉ニンニク 合計金額	1,723,456	764,622	207,989	2,376	97	2,376	498,635	280,972	194,519	241,509	121,197	288,056	500,227
	マコモ			4										10
		1,723,456	764,622	207,989	2,376	97	2,376	498,635	280,972	194,519	241,509	121,197	288,056	500,227
	中国			290			3,020	2,220	4,340	3,240				16,400
		132,300	132,300	1,363,824	1,263,060	922,104	1,807,268	1,345,896	30,240					6,864,692
	マコモ 合計数量	290	290	3,220	3,020	3,020	4,340	2,220	4,340	3,240				16,410
	マコモ 合計金額	132,300	132,300	1,363,824	1,263,060	922,104	1,807,268	1,345,896	30,240					6,864,692
	よもぎ			4,764			3,092	2,439	4,888	3,309	2,880	3,710	3,281	48,649
		1,178,903	861,736	1,138,330	957,613	1,513,970	1,595,337	1,988,746	1,459,483	1,806,982	1,703,819	981,370	1,573,035	16,759,324
	よもぎ 合計数量	4,764	4,873	5,271	5,815	4,327	3,092	2,439	4,888	3,309	2,880	3,710	3,281	48,649
	よもぎ 合計金額	1,178,903	861,736	1,138,330	957,613	1,513,970	1,595,337	1,988,746	1,459,483	1,806,982	1,703,819	981,370	1,573,035	16,759,324
	にがな			1,344			1,444	220	241	311	393	551	556	9,558
		275,206	203,756	278,743	239,677	268,410	354,911	309,421	369,943	444,159	444,656	357,803	486,475	4,033,160
	にがな 合計数量	1,344	1,116	1,392	1,337	1,444	653	220	241	311	393	551	556	9,558
	にがな 合計金額	275,206	203,756	278,743	239,677	268,410	354,911	309,421	369,943	444,159	444,656	357,803	486,475	4,033,160
	水前寺菜			18										54
		3,150	2,520	5,670	2,360	3,604	2,818	1,108	1,236	973	344	1,148	1,447	11,340
	水前寺菜 合計数量	2,687	2,748	2,444	2,360	3,604	2,818	1,108	1,236	973	344	1,148	1,447	22,917
	水前寺菜 合計金額	870,156	613,653	749,823	882,145	951,921	845,525	1,034,467	1,066,048	857,554	361,891	664,243	643,174	9,540,400
	その他の葉茎菜類			4										4
		873,306	616,173	755,293	882,145	951,921	845,525	1,034,467	1,066,048	857,554	361,891	664,243	643,174	9,551,740
	静岡県			1										2,625
		1,260	1,260	2,625										2,625
	大分県			16										16
		40,320	40,320	4,697	5,486	4,697	5,324	4,106	5,799	7,615	5,256	8,181	5,432	68,534
	沖縄県			1,845,611	1,292,763	1,790,231	1,988,083	2,094,954	4,169,790	2,983,504	2,679,011	2,484,726	2,704,492	28,355,958
		2,374,563	1,948,270	1,845,611	1,292,763	1,790,231	1,988,083	2,094,954	4,169,790	2,983,504	2,679,011	2,484,726	2,704,492	28,355,958

上段:数量(kg)、下段:金額(円)

品目	産地	1月	2月	3月	4月	5月	6月	7月	8月	9月	10月	11月	12月	総計
	アメリカ					28					36	4	24	92
	中国	338	242	232	488	336	308	308	370	346	324	3456	20,736	79,488
	韓国	283,920	203,280	193,736	345,816	295,704	290,304	263,585	319,680	298,944	278,985	241,920	290,304	3,306,178
						18								18
	北海道					15,552								15,552
	青森県	6,412	5,232	5,827	5,974	5,048	5,678	4,442	6,169	7,961	5,616	8,456	5,792	72,607
	岩手県	2,698,803	2,152,810	2,041,972	1,638,579	2,085,935	2,293,939	2,382,731	4,489,470	3,282,448	2,989,100	2,730,102	3,015,532	31,801,421
	宮城県					642	3,030	2,785	45					6,502
						299,808	1,356,480	1,789,992	22,356					3,468,636
						500	480							980
						181,440	332,640							514,080
						1,340	1,105							2,445
						434,160	521,748							955,908
							250							250
						102,600								102,600
	秋田県					7,250	5,075	2,425						14,750
						3,074,112	3,443,688	1,345,572						7,863,372
	山形県					520	960							1,480
						83,268	778,464							861,732
	福島県					1,495	3,765							5,260
						339,336	3,108,672							3,448,008
	茨城県						465							465
						320,760								320,760
	群馬県					200	2,860	7,195						10,255
						4,320	1,228,824	3,042,846						4,275,990
	埼玉県							150						150
						90,720								90,720
	千葉県					300	500	570						1,890
						77,760	270,000	299,376	225,396					872,552
	福岡県	1,000	235			3,240	2,605	8,910	2,710	5,840	3,250	400	10	28,200
		219,450	78,960			649,782	834,948	2,007,828	1,216,404	2,663,496	1,191,780	97,200	6,048	8,965,896
	佐賀県	250				11,140	5,340	730		12,755	18,475	4,940	1,220	58,060
		120,750				778,155	264,060	258,444		5,641,056	7,126,137	2,183,177	514,836	21,338,494
	長崎県					170	2,140	315			320			2,945
						69,768	435,240	231,336			141,480			877,824
	熊本県					950	5,500	7,010	5,745	18,010	12,035		7,505	68,045
						201,096	1,345,464	2,854,440	2,330,532	6,636,406	5,061,744		2,818,152	24,304,450
	大分県					1,185	705							1,890
						417,020	178,416							595,436
	宮崎県	11,775	2,755	18,230	16,210	41,260	36,660	32,340	4,830	1,120	15,010	17,685	12,075	209,950
		4,918,726	1,023,855	6,358,005	4,989,958	11,515,889	9,827,481	8,022,715	548,316	384,480	5,865,804	7,885,285	7,583,156	68,923,670
	鹿児島県	1,305				250	2,420						80	4,335
		376,320				54,000	386,640						72,576	837,920
	沖縄県	149,199	148,735	137,741	114,632	119,254	103,705	74,422	72,822	69,714	51,532	66,483	103,821	1,211,660
		45,287,503	37,174,650	33,012,392	28,131,844	25,944,104	21,380,903	16,026,106	34,935,684	28,619,385	18,944,903	24,389,200	48,909,625	362,756,299
	きゅうり 合計数量	163,529	151,725	158,381	131,892	178,284	153,980	143,064	103,772	104,064	114,507	101,823	124,511	1,629,512
	きゅうり 合計金額	50,922,749	38,277,465	40,148,552	33,439,862	41,846,910	34,761,044	34,713,853	50,101,368	44,405,313	43,287,828	39,689,182	59,880,201	511,474,327
	かぼちゃ					12,810	30,933	19,626						68,989
						2,597,886	5,233,869	4,409,154						13,510,071

上段:数量(kg)、下段:金額(円)

品目	産地	1月	2月	3月	4月	5月	6月	7月	8月	9月	10月	11月	12月	総計
	秋田県							5	24					29
								1,080	11,664					12,744
	茨城県								430					430
									69,660					69,660
	栃木県						34							34
							17,442							17,442
	群馬県							34						34
								18,036						18,036
	長野県						272	1,138	434	480	368	36		2,728
							130,302	522,072	276,912	303,588	138,348	29,160		1,400,382
	岡山県								610					610
									130,140					130,140
	高知県			16						6		10		32
				5,880						3,240	4,320			13,440
	長崎県							4,400	860					5,260
								861,732	165,024					1,026,756
	熊本県						5,210	6,550	850	40	110	4		12,764
							745,902	1,244,700	154,224	8,640	25,110	1,080		2,179,656
	大分県							230						230
								34,776						34,776
	宮崎県	914	690	1,450	1,258	935	6,152	8,880	8,070	12	228	526	498	29,613
		412,662	319,535	589,795	491,972	424,057	1,779,376	2,120,656	1,472,526	3,240	57,618	244,771	286,308	8,202,516
	鹿児島県						6,730	12,790	2,270					21,790
							1,304,640	2,824,794	381,294					4,510,728
	沖縄県	82,000	96,777	160,110	142,651	127,341	8,079	1,277	235	1,074	473	895	1,516	622,428
		17,721,595	26,086,360	42,518,661	31,868,093	28,245,338	1,968,588	107,154	6,466	44,261	22,222	323,643	621,999	149,534,380
	ニュージーランド											13,840	500	14,340
												3,910,140	158,760	4,068,900
	中国		780											780
			106,470											106,470
	韓国							2,730	13,610	750				17,090
								582,228	2,750,922	160,110				3,493,260
	ニュージーランド						4,180							4,180
		17,950	37,930	37,930	36,740	36,350	886,410							133,150
		2,214,556	6,019,287	6,019,287	6,569,316	7,200,900	886,410							22,890,469
	メキシコ	30,750	22,400	7,920	4,070	10,140	16,930	4,120					22,710	119,040
		5,939,800	2,822,140	1,215,641	536,058	2,385,126	4,172,288	953,586					8,506,674	26,531,313
	その他外国								2,020	3,850	1,460		1,120	8,450
									446,461	977,778	414,504	350,568		2,189,311
かぼちゃ 合計数量		113,664	138,597	207,426	184,719	174,766	47,587	41,924	40,433	35,309	24,661	22,391	26,344	1,057,821
かぼちゃ 合計金額		24,074,057	31,549,061	50,349,264	39,465,439	38,255,421	11,004,948	9,236,038	8,051,494	6,200,169	5,633,470	6,196,780	9,924,309	239,940,450
なす	福島県							140						140
								81,648						81,648
	茨城県							720	3,740	2,976	1,728	468		9,632
								333,720	1,768,932	1,175,148	633,744	126,360		4,037,904
	栃木県							150	76		130			356
								81,000	51,300	70,200				202,500
	群馬県													32
														11,232
	岡山県													160
														77,760

上段:数量(kg)、下段:金額(円)

品目	産地	1月	2月	3月	4月	5月	6月	7月	8月	9月	10月	11月	12月	総計
	高知県	82	42	21	24	24				3				172
		28,308	18,060	9,135	10,368	10,368			1,080					66,951
	福岡県	956	96	1,520	64	1,024	2,160	3,995	700	150	536	584	276	12,061
		174,510	31,815	528,990	29,030	412,020	908,820	1,001,700	218,084	90,774	316,872	313,254	154,202	4,180,071
	佐賀県					230	960	2,420	2,420	925,884	423,306	99,792	265	5,050
		13,860	4,390	9,662	7,162	16,905	27,787	34,601	30,848	32,703	41,945	32,500	16,634	1,926,990
	熊本県	3,585,805	967,890	1,907,483	1,660,284	4,286,099	7,681,080	12,229,445	11,848,885	12,011,161	15,245,064	10,992,024	6,952,338	89,367,558
	大分県					550	935	15						1,500
						120,798	295,920	5,832						422,550
	宮崎県					350	7,548	700						16,600
						113,400	2,694,060	142,128						4,745,574
	鹿児島県	1,332	208	404	1,175	315					55			3,489
		615,143	84,630	125,580	246,672	60,264					15,444			1,147,733
	沖縄県	28,129	36,841	50,747	56,329	56,958	39,848	14,630	17,211	17,079	7,738	10,887	21,778	358,175
		8,913,265	12,089,527	12,571,344	13,106,834	12,814,850	9,440,641	2,504,070	7,331,910	5,336,780	2,222,561	3,634,205	9,294,379	99,260,366
	なす 合計数量	44,359	41,577	62,354	63,555	75,261	70,970	62,564	62,597	55,736	54,007	44,704	38,688	676,372
	なす 合計金額	13,317,031	13,191,922	15,142,532	14,796,148	17,636,737	18,277,213	19,179,929	23,607,045	19,688,787	19,124,939	15,165,635	16,400,919	205,528,837
	トマト					13,640	23,484	8,336						63,700
	北海道					4,935,427	8,360,059	8,119,458						24,697,350
	青森県					128								128
						27,648								27,648
	秋田県										892			892
											475,524			475,524
	福島県							280			12			292
								125,280			7,452			132,732
	栃木県							304			272			576
								159,419			109,512			268,931
	千葉県							904			6,748	6,272	836	14,760
								597,855			2,471,191	1,209,546	172,260	4,450,852
	長野県												400	400
														75,600
	岐阜県										280			280
											129,600			129,600
	広島県						5,748				2,672			8,420
							2,227,474	927,180						3,154,654
	山口県						408	165					1,080	1,653
							72,576	58,320					421,092	551,988
	福岡県	4,258	2,402	1,851	2,656	12,866	26,130	4,709		1,108	27,973	18,225	15,778	117,956
		1,281,347	827,808	632,381	838,621	3,230,044	5,598,763	1,443,668		776,412	14,299,871	5,698,104	6,307,559	40,934,578
	佐賀県										24			24
											15,034			15,034
	長崎県	368	210		150	60							744	1,532
		160,524	90,101		40,608	30,780							315,576	637,589
	熊本県	32,278	2,992	3,824	2,652	23,611	52,630	91,229	61,783	30,320	44,124	48,896	30,728	425,067
		9,725,814	836,115	1,091,685	576,288	5,873,624	14,225,291	25,244,955	17,704,786	14,205,078	20,411,352	13,568,418	12,400,830	135,864,236
	大分県					272	33,953	67,473	29,805		12,648	8,660		152,811
						93,960	8,472,378	19,471,610	13,631,482	5,943,291	2,333,448			49,946,169
	宮崎県	4,212	1,568	4,736	8,172	5,641	10,360	9,248	624		824	1,432	360	47,177
		1,605,555	594,510	1,751,190	2,639,974	1,761,508	2,212,272	278,964	389,890	414,072	170,262			14,421,905

上段:数量(kg)、下段:金額(円)

品目	産地	1月	2月	3月	4月	5月	6月	7月	8月	9月	10月	11月	12月	総計
	鹿児島県					1,448	716	248					108	2,520
						385,884	223,452	100,440					42,444	752,220
	沖縄県	79,380	123,501	146,844	172,708	130,277	43,066	4,219		4,135	12,876	12,876	45,790	762,796
		24,818,470	30,755,153	34,465,361	32,131,041	26,891,592	7,429,382	1,190,275		1,160,060	5,032,269	17,408,714	181,282,317	459,046,347
	韓国					32			30	320	1,780	280		2,442
						14,688			19,440	155,520	901,692	136,080		1,227,420
トマト 合計数量		120,496	130,673	157,255	178,016	176,406	128,605	158,826	168,059	84,857	107,768	96,641	95,824	1,603,426
トマト 合計金額		37,591,710	33,103,687	37,940,617	33,545,950	39,035,806	29,372,964	44,094,217	50,081,609	39,106,248	49,548,265	28,310,937	37,314,337	459,046,347
ミニトマト	北海道						972		2,940	2,208	864			6,984
							587,898		1,650,973	1,755,240	634,825			4,628,936
	青森県						384							384
							290,304							290,304
	長野県	2												2
		2,888												2,888
	愛知県									5				5
										9,526				9,526
	香川県						66							66
							45,360							45,360
	福岡県						355	81	2,601	3,761	4,217	1,493	1,493	12,508
							202,176	52,488	2,926,131	2,762,727	2,218,386	665,453	665,453	8,827,361
	佐賀県						72				522			594
							27,216			561,816				589,032
	長崎県	607				197	1,089	1,047	235	2,030	1,338	1,338	3,098	9,641
		224,186				156,913	554,634	587,152	127,008	1,503,101	719,863	1,831,896	1,831,896	5,704,753
	熊本県	1,566		180	90		3,901	5,361	8,333	2,425	2,695	898	1,933	27,382
		645,036		63,000	14,580		1,391,472	3,022,609	4,092,856	2,219,119	367,502	658,800	658,800	15,377,662
	大分県						180	2,417	6,911	1,300	1,023	111		11,942
							93,312	1,306,260	3,311,842	1,497,874	826,502	60,912		7,096,702
	宮崎県	816	327	510		315	192	1,748	333	18				4,259
		478,040	226,223	289,529		201,129	106,499	905,602	90,396	22,680				2,320,098
	鹿児島県	1,833	96			2,394	3,489	210				106		8,128
		850,500	50,400			1,258,934	1,287,522	113,400				66,528		3,627,284
	沖縄県	8,703	18,421	23,274	31,754	22,296	5,656	308	38	2,180	7,749	9,329	9,329	129,708
		5,771,704	10,673,012	11,443,553	9,115,068	10,297,873	2,489,794	229,353	45,198	2,398,009	5,600,287	6,887,761	6,887,761	64,951,612
	韓国	1,120	780	810		474	600	288	216	210	276	72		5,437
		549,255	478,590	504,000	382,968	307,152	388,800	186,624	124,416	136,080	178,848	46,656		3,283,389
	フィリピン						18			24				42
							11,664			15,552				27,216
ミニトマト 合計数量		14,647	19,624	24,774	32,435	25,676	15,179	19,049	19,049	8,811	13,369	14,491	15,853	217,082
ミニトマト 合計金額		8,521,609	11,428,225	12,300,082	9,512,616	12,222,001	6,339,249	7,488,402	9,449,811	9,288,457	11,107,627	9,080,134	10,043,910	116,782,123
ピーマン	北海道						3,536		14,376	10,925	4,088			32,925
							1,235,498	5,145,138	4,813,353	1,480,097				12,674,086
	青森県						1,600			669,492				1,600
							260	80	2,056	1,336				669,492
	岩手県						94,500	25,920	847,152	392,472				3,732
							200	80	2,465	2,100				1,360,044
	茨城県						75,600	30,240	979,560	598,644				4,845
											20			1,884,044
	千葉県										15,595			20
														15,595

上段:数量(kg)、下段:金額(円)

品目	産地	1月	2月	3月	4月	5月	6月	7月	8月	9月	10月	11月	12月	総計
	愛知県			2										2
	和歌山県			432										432
	高知県	21			4			10						14
	福岡県	8,820			1,728			2,700		216		513		768
	佐賀県				8,424					218,111		405,172		640,527
	長崎県									252				252
										102,060				102,060
										45				173
										46,440				59,400
										16				16
										4,320				4,320
	熊本県	2,100			4,908		15,555	15,749	13,823	8,320	4,376			64,831
		163,800			1,081,134		5,119,416	4,190,373	6,534,200	2,711,637	992,736			20,793,296
	大分県				2,872		24,119	30,576	14,922	18,035	11,571	42		102,137
		5,261	1,535	4,910	495	25	685,368	7,012,548	7,186,741	7,209,038	5,825,639	2,865,780	29,376	30,814,490
	宮崎県	3,624,936	176,295	1,872,780	178,200	5,400	171,612	3,372,570	1,057,428	942,235	1,259,156	963,824	1,018,079	14,642,515
	鹿児島県	114	6		1,460	2,554	2,605	27	765	653	1,536	810	616	11,146
		54,180	1,733		124,740	257,040	426,708	5,932	267,192	294,786	472,176	194,055	316,405	2,414,847
	沖縄県	103,457	151,848	152,964	242,125	207,529	71,331	18,391	130	1,261	19,574	83,577	117,144	1,169,331
		40,010,220	49,454,226	50,759,042	42,865,616	34,626,464	9,663,158	3,421,769	36,699	399,114	6,381,396	24,393,757	44,681,542	306,693,003
	韓国	50												50
		27,720												27,720
	ピーマン 合計数量	111,003	153,389	157,874	244,080	210,110	82,328	76,965	66,428	49,354	59,062	103,906	120,099	1,434,598
	ピーマン 合計金額	43,889,676	49,632,254	52,631,822	43,168,556	34,889,336	12,027,980	20,347,885	17,986,171	22,691,630	19,256,152	29,628,263	46,450,574	392,600,299
	ししとう						33	18	44	191	126			412
	千葉県						41,688	24,840	53,028	329,724	164,592			613,872
	新潟県									6	8			14
										6,480	7,258			13,738
	和歌山県													16
										17,280				17,280
	香川県					48	54	16		33				151
						34,020	38,880	11,945		28,512				113,357
	高知県	251	297	315	344	411	163	466	396	123	172	305	164	3,407
		574,907	526,050	390,600	557,766	497,340	207,360	544,968	375,840	145,152	184,032	499,802	445,500	4,949,317
	長崎県						12		33	24	48			117
							17,496		31,104	25,920	51,840			126,360
	大分県							30	18	12	36			96
								20,358	13,608	9,072	21,384			64,422
	宮崎県		3	15										18
		6,489	24,728											31,217
	沖縄県	19	14	103	142	101	119	21	31	36	7		2	595
		29,726	10,070	35,793	38,108	27,433	49,800	12,755	27,076	35,683	7,474		1,966	275,884
	韓国	54	150	255	81	135	99	36	15			6	143	974
		105,840	238,938	324,135	111,996	174,636	119,394	47,304	7,668			11,016	547,020	1,687,947
	ししとう 合計数量	324	464	688	567	695	480	587	537	441	397	311	309	5,800
	ししとう 合計金額	710,473	781,547	775,256	707,870	733,429	474,618	662,170	508,324	597,823	436,580	510,818	994,486	7,893,394
	スマートコーン								200	590	15			805
	北海道								86,724	160,596	7,722			255,042



上段:数量(kg)、下段:金額(円)

品目	産地	1月	2月	3月	4月	5月	6月	7月	8月	9月	10月	11月	12月	総計
福岡県							325							325
							99,900							99,900
長崎県							150							150
							45,360							45,360
大分県								24						24
								11,664						11,664
宮崎県						770	255							1,025
						204,984	57,348							262,332
鹿児島県						50								50
						12,636								12,636
沖縄県		1,996	18,252	21,490	55,490	35,813	3,062	601					314	137,018
		309,637	4,614,312	5,427,243	14,012,350	8,404,367	424,861	43,211						60,253
フィリピン								14						14
								13,608						13,608
スイートコーン 合計数量		1,996	18,252	21,490	55,490	36,633	3,792	639	200	590	15		314	139,411
		309,637	4,614,312	5,427,243	14,012,350	8,621,987	627,469	68,483	86,724	160,596	7,722		60,253	33,996,776
オクラ		1,344	853	2,399	3,987	13,262	46,808	38,088	69,134	75,837	30,742	21,605	10,209	314,268
		2,646,821	1,349,924	3,125,833	4,962,666	13,490,293	29,006,173	24,725,367	38,925,395	23,393,063	14,703,712	11,757,481	7,972,625	176,059,353
フィリピン		20	120	16	74	8							56	294
		19,950	26,880	18,270	48,114	9,072							9,072	131,358
タイ				4								152		156
				4,200								32,832		37,032
オクラ 合計数量		1,364	973	2,419	4,061	13,270	46,808	38,088	69,134	75,837	30,742	21,757	10,265	314,718
		2,666,771	1,376,804	3,148,303	5,010,780	13,499,365	29,006,173	24,725,367	38,925,395	23,393,063	14,703,712	11,790,313	7,981,697	176,227,743
とうがん	神奈川県								100					100
愛知県									5180		730	1,160	2,355	9,425
									733,050		103,788	167,616	397,818	1,402,272
和歌山県									400					400
									51,840					51,840
岡山県									9,540					9,540
									1,103,198					1,103,198
長崎県									4,370	10,170	11,550	7,470		33,560
									565,229	1,454,144	1,364,364	704,981		4,088,718
鹿児島県									5,130	80			270	6,700
									140,184	673,056	10,368		11,664	835,272
沖縄県		29,357	8,803	26,439	67,952	166,111	141,976	102,602	76,783	94,129	68,758	27,507	36,265	846,682
		6,614,710	4,557,132	7,324,988	9,634,435	14,181,128	10,788,242	6,890,865	6,488,775	5,722,582	3,252,929	2,696,955	6,137,008	84,089,749
とうがん 合計数量		29,357	8,803	26,439	67,952	166,111	141,976	103,822	101,503	104,379	81,038	36,137	38,890	906,407
		6,614,710	4,557,132	7,324,988	9,634,435	14,181,128	10,788,242	6,831,049	9,632,374	7,187,094	4,721,081	3,569,552	6,546,490	91,588,275
しろうり	沖縄県													369
														265
しろうり 合計数量														33,329
														369
しろうり 合計金額														33,329
														33,329
モーウイ		50			6	10,103	44,477	36,517	26,674	25,574	11,024	1,438	290	156,153
		3,150			1,944	950,124	2,864,750	2,864,750	2,812,883	3,142,321	949,421	182,477	24,003	13,065,741
モーウイ 合計数量		50			6	10,103	44,477	36,517	26,674	25,574	11,024	1,438	290	156,153
		3,150			1,944	950,124	2,864,750	2,864,750	2,812,883	3,142,321	949,421	182,477	24,003	13,065,741
モーウイ 合計金額														810
														49,680
ゴーヤー	栃木県													810
														49,680

上段:数量(kg)、下段:金額(円)

品目	産地	1月	2月	3月	4月	5月	6月	7月	8月	9月	10月	11月	12月	総計						
佐賀県								126	120					246						
								36,288	7,560					43,848						
長崎県								84						84						
								24,192						24,192						
熊本県								4,194	216	102				4,512						
								1,179,846	77,760	69,120				1,326,726						
大分県								660						660						
								119,880						119,880						
宮崎県								1,347	210					1,557						
								325,728	26,460					352,188						
鹿児島県								2,325	1,918	1,552				5,855						
								522,612	310,176	249,102				1,101,630						
沖縄県								233,751	124,173	130,453	101,231	104,216	92,910	2,082,377						
								34,814,046	36,982,945	50,467,335	73,043,504	108,451,401	83,401,201	61,957,296	52,307,587	53,146,044	50,564,007	41,230,255	696,662,122	
ゴーヤー 合計数量								84,845	84,269	151,539	248,058	337,188	389,804	243,297	126,421	132,221	101,333	104,216	92,910	2,096,101
								34,814,046	37,002,685	50,467,335	73,043,504	108,451,401	83,401,201	64,215,522	52,651,783	53,472,906	50,633,127	50,296,501	41,230,255	699,680,266
へちま								105	115					220						
								22,680	12,420					35,100						
沖縄県								7,458	12,301	18,537	42,989	47,727	81,742	126,684	40,680	18,934	11,989	579,864		
								3,425,309	4,460,677	6,300,392	11,498,970	13,287,047	16,055,674	15,441,254	13,720,733	17,446,823	6,898,834	6,550,642	4,002,748	119,089,103
へちま 合計数量								7,458	12,301	18,537	42,989	47,727	81,742	126,684	40,680	18,934	11,989	580,084		
								3,425,309	4,460,677	6,300,392	11,498,970	13,287,047	16,055,674	15,463,934	13,733,153	17,446,823	6,898,834	6,550,642	4,002,748	119,124,203
パパイヤ(青物)								17,521	15,446	17,806	16,552	18,064	17,317	23,629	21,768	25,193	27,368	17,377	15,874	233,915
								2,651,326	2,202,344	3,315,692	5,022,489	7,941,350	6,581,531	5,966,651	4,962,502	6,506,906	5,718,375	3,235,940	4,474,567	58,579,673
パパイヤ(青物) 合計数量								17,521	15,446	17,806	16,552	18,064	17,317	23,629	21,768	25,193	27,368	17,377	15,874	233,915
								2,651,326	2,202,344	3,315,692	5,022,489	7,941,350	6,581,531	5,966,651	4,962,502	6,506,906	5,718,375	3,235,940	4,474,567	58,579,673
その他の果菜類								10	10					10						
								2,160	2,160					2,160						
熊本県								66						66						
								34,214						34,214						
鹿児島県								42						42						
								21,773						21,773						
沖縄県								999	1,178	3,671	5,126	13,080	5,038	1,555	64	48	120	30,879		
								501,861	685,420	1,848,278	1,571,777	2,727,435	1,089,034	892,718	55,318	20,898	89,975	9,482,714		
オランダ								2,045						12,005	1,125			32,900		
								1,307,016	13,602,060	8,941,709	829,548				24,680,333					
中国								625						625						
								352,382						352,382						
韓国								14,870	14,135	14,825	12,365	14,363	14,160	16,796	16,999	1,698	4,425	14,705	20,740	159,781
								9,164,274	8,229,774	8,837,094	7,492,873	8,324,716	7,353,513	9,068,533	10,102,925	1,167,501	3,290,284	8,867,534	14,072,401	95,971,422
ニュージーランド								110	45					60				135	350	
								77,532	31,710					60,264				75,060	244,566	
その他の果菜類 合計数量								15,979	15,358	18,496	17,491	27,443	19,198	18,459	19,433	19,423	16,500	15,878	20,995	224,653
								9,743,667	8,946,904	10,685,372	9,064,650	11,052,151	8,442,547	11,817,841	14,769,561	12,294,417	9,717,980	14,237,436	130,789,564	
いんげん								451	442	454				86				1,433		
								459,540	614,412	462,738	50,393				1,587,083					
青森県								83						83						
								648	82,620					83,268						
岩手県								7						7						
								5,940						5,940						

上段:数量(kg)、下段:金額(円)

品目	産地	1月	2月	3月	4月	5月	6月	7月	8月	9月	10月	11月	12月	総計
	山形県							320						320
	和歌山県	3	8					82,080						82,080
	広島県	5	5,775											8,925
	愛媛県	5,250	2,730	4	8	10	5,616							27
				2				2						2
	高知県	24	30	30	40	100	40	1,620	16	32	22	40		1,620
	福岡県	30,240	37,800	17,280	31,320	102,060	25,920	17,280	20,412	38,448	20,412	38,448		303,480
				134	516	22	178	222	1,072					1,072
	佐賀県			2	4		131,760	351,864	13,284	175,500	159,408			831,816
		1,470	2,592						3,240	8,640				15,942
	長崎県			6										6
				7,128										7,128
	熊本県	3,360	6,143	2,520	92,880	25,920	3,166	1,650	196	124	102			5,593
		90,793	91,645	117,140	107,007	41,497	1,008,526	240,192	102,492	58,536				3,390,250
	大分県	59,583,382	52,534,728	63,727,293	48,643,271	17,493,543	30	264	88	294	33			709
		90,829	91,692	117,150	107,015	42,001	34,344	219,132	107,460	254,124	23,328			638,388
	宮崎県	59,625,382	52,584,446	63,734,013	48,648,455	17,912,367	82	207	536					825
							65,880	140,400	488,916					695,196
	鹿児島県	4	9	4	140	35					56	10		268
		3,360	6,143	2,520	92,880	25,920	3,166	1,650	196	124	102			5,593
	沖縄県	90,793	91,645	117,140	107,007	41,497	1,008,526	240,192	102,492	58,536				3,390,250
		59,583,382	52,534,728	63,727,293	48,643,271	17,493,543	30	264	88	294	33			709
	いんげん 合計数量	90,829	91,692	117,150	107,015	42,001	34,344	219,132	107,460	254,124	23,328			638,388
	いんげん 合計金額	59,625,382	52,584,446	63,734,013	48,648,455	17,912,367	3,352,730	2,391,724	1,102,464	1,347,474	619,066	9,533,767	59,129,208	319,981,096
	さやえんどう													3
														2,592
	秋田県			18										18
				10,044										10,044
	鹿児島県											4	47	51
												2,376	36,180	38,556
	沖縄県	14	92	89	48	15								260
		22,084	88,976	79,452	42,622	11,330								245,015
	中国	8	2	16	10									124
		2,520	420	1,680	2,700									48,468
	さやえんどう 合計数量	22	94	105	58	15								456
	さやえんどう 合計金額	24,604	89,396	81,132	45,322	11,330								344,675
	実えんどう	466	641	175	131									1,522
		176,569	218,106	75,887	48,017									566,758
	実えんどう 合計数量	466	641	175	131									1,522
	実えんどう 合計金額	176,569	218,106	75,887	48,017									566,758
	そらまめ			392										395
				98,550										98,890
	そらまめ 合計数量			392										395
	そらまめ 合計金額			98,550										98,890
	えだまめ		5											4,440
			1,785											2,258,427
														4,440
														2,258,427

上段:数量(kg)、下段:金額(円)

品目	産地	1月	2月	3月	4月	5月	6月	7月	8月	9月	10月	11月	12月	総計
	台湾			20	20									20
				4,212	4,212									4,212
えだまめ 合計数量		5	5	1,493	2,566	201	175							4,460
えだまめ 合計金額		1,785	1,785	902,479	1,276,010	55,473	22,680							2,262,639
うりずん	沖縄県	172	8	22	118	362	985	404	1,486	5,611	2,206	1,366	1,073	13,813
		177,598	22,733	59,494	334,357	719,464	1,261,729	1,154,216	1,403,704	3,019,851	1,229,926	902,421	503,149	10,788,642
うりずん 合計数量		172	8	22	118	362	985	404	1,486	5,611	2,206	1,366	1,073	13,813
うりずん 合計金額		177,598	22,733	59,494	334,357	719,464	1,261,729	1,154,216	1,403,704	3,019,851	1,229,926	902,421	503,149	10,788,642
その他の豆科類	沖縄県	4,403	3,331	2,361	3,006	1,937	1,301	1,617	1,121	328	23	91	1,444	20,963
		1,877,100	1,270,320	1,105,966	1,229,373	616,289	509,780	701,566	635,608	300,929	8,705	19,645	694,936	8,970,417
その他の豆科類 合計数量		4,403	3,331	2,361	3,006	1,937	1,301	1,617	1,121	328	23	91	1,444	20,963
その他の豆科類 合計金額		1,877,100	1,270,320	1,105,966	1,229,373	616,289	509,780	701,566	635,608	300,929	8,705	19,645	694,936	8,970,417
かんしよ	茨城県	420	420	350	350	300	300						800	5,120
		74,970	74,970	73,500	68,040	62,640	311,040						166,320	756,510
	千葉県	2,170	940	495	800	390	415	150					710	6,070
		509,986	206,641	132,405	198,720	108,000	132,192	50,220					183,276	1,521,440
	徳島県			50										50
				18,900										18,900
	熊本県	16,635	20,040	25,645	29,290	16,160	13,825	10,320	9,120	10,395	23,505	22,415	28,655	226,005
		2,676,136	2,927,563	4,893,634	5,601,366	3,645,054	2,845,638	3,179,952	2,054,592	2,528,820	4,974,048	4,565,484	6,180,516	46,072,803
	大分県	1,535	3,825	3,980	150								4,730	14,220
		437,798	747,664	868,456	35,208								1,434,951	3,524,077
	宮崎県	5,760	1,905	726						1,205	940	1,213	12,030	24,414
		955,185	144,690	99,825						73,332	217,296	180,522	2,453,498	4,271,984
	鹿児島県	9,810	11,199	10,375	12,520	8,930	11,410	6,755	10,292	11,322	5,951	5,675	10,434	114,673
		1,414,514	1,135,474	1,419,921	2,194,884	2,058,912	2,769,606	1,718,712	2,258,604	2,306,470	1,173,366	989,345	2,164,882	21,604,690
	沖縄県	12,965	8,479	9,218	10,248	12,448	12,011	19,735	9,439	16,211	19,027	13,759	12,734	156,274
		2,240,431	1,667,059	1,925,758	2,077,449	2,769,950	2,348,618	3,702,023	1,958,106	3,332,216	2,485,664	1,957,564	2,305,302	28,770,140
かんしよ 合計数量		48,875	46,808	50,839	53,358	37,928	37,961	36,960	29,486	42,033	49,423	43,062	70,093	546,826
かんしよ 合計金額		8,234,050	6,904,061	9,432,399	10,175,667	8,551,916	8,158,694	8,650,907	6,418,938	8,551,878	8,850,374	7,692,915	14,888,745	106,540,544
ばれいしよ	北海道	31,940	9,280	7,860	6,920	1,000		2,400	156,270	229,250	290,300	266,670	179,330	1,181,220
		3,746,770	1,075,043	951,354	803,574	118,800		483,840	30,941,028	31,789,778	35,836,560	30,955,016	20,534,148	157,233,911
	青森県							3,500	13,380	13,890	15,330			46,100
								579,258	2,472,120	1,582,308	2,406,283			7,039,969
	茨城県								12,950	1,080				14,030
									2,482,920	197,532				2,680,452
	千葉県								4,140					4,140
									778,140					778,140
	佐賀県	300	300					7,980	11,980					20,260
		33,075	33,075					1,333,584	2,045,628					3,412,287
	長崎県	188,940	109,530	5,470	5,470	152,960	285,760	233,920	46,770	6,198		23,750	180,820	1,234,118
		23,952,963	9,470,539	1,081,458	23,030,190	35,690,976	36,772,628	7,426,177	307,346	3,683,772		26,378,622	167,794,691	632,118
	熊本県			510	12,740	5,120	1,440	6,300	3,580					32,310
				68,580	1,584,522	624,186	167,238	635,526	384,912					3,583,332
	宮崎県							54,700	12,500					109,510
								4,701,132	6,484,374	1,092,890				12,278,396
	鹿児島県	75,410	68,840	129,325	182,810	120,620	6,790	3,750	13,140			710		601,395
		8,924,423	7,332,574	17,393,422	22,104,468	17,562,042	632,826	613,440	1,521,288			107,352		76,191,835
	沖縄県	14,854	31,715	112,494	53,301	19,914		33	200			5,955		238,466
		1,603,704	3,675,545	15,294,034	5,193,168	2,253,982	2,570	38,880				638,874		28,700,757

上段:数量(kg)、下段:金額(円)

品目	産地	1月	2月	3月	4月	5月	6月	7月	8月	9月	10月	11月	12月	総計
ばれいしょ 合計数量		311,144	219,665	249,679	248,501	295,004	347,633	311,370	272,770	256,718	309,210	290,420	369,435	3,481,549
ばれいしょ 合計金額		38,227,880	21,586,776	33,638,810	29,182,668	43,033,594	42,612,026	46,891,310	48,966,309	34,512,490	38,627,755	34,636,788	47,777,364	459,693,770
さといも	熊本県							30				290		320
								16,848				73,980		90,828
	宮崎県	6,264	4,370	2,415	1,085	270		140	210	902	1,720	5,529	7,704	30,609
		729,607	314,635	337,761	154,386	80,784		40,635	33,804	137,613	202,176	540,335	714,863	3,286,599
	鹿児島県								200	80		170	175	625
									34,668	13,068		32,184	23,004	102,924
	沖縄県	70	121		291	1,221	1,555	2,405	832	175	1,117	528	93	8,408
		8,400	50,181	133,996	535,293	608,666	480,471	159,850	18,118	123,979	48,551	7,765	2,175,270	500
	中国	110	240	150										
		24,150	51,450	33,180										108,780
さといも 合計数量		6,444	4,731	2,565	1,376	1,491	1,555	2,545	1,242	1,157	2,867	6,517	7,972	40,462
さといも 合計金額		762,157	416,266	370,941	288,382	616,077	608,666	521,106	228,322	168,799	343,003	695,050	745,632	5,764,401
京いも	宮崎県													190
														15,660
	沖縄県							15	18	30				7
								4,050	3,564	6,480				529
京いも 合計数量								15	18	30				197
京いも 合計金額								4,050	3,564	6,480				260
田いも	沖縄県	17,359	11,404	10,254	15,756	6,078	4,100	2,248	15,166	3,079	1,729	4,957	26,336	118,466
		6,814,334	4,619,022	3,696,553	7,190,401	2,602,962	1,786,141	1,425,915	8,609,026	1,583,377	1,007,796	2,296,477	21,122,670	62,754,674
田いも 合計数量		17,359	11,404	10,254	15,756	6,078	4,100	2,248	15,166	3,079	1,729	4,957	26,336	118,466
田いも 合計金額		6,814,334	4,619,022	3,696,553	7,190,401	2,602,962	1,786,141	1,425,915	8,609,026	1,583,377	1,007,796	2,296,477	21,122,670	62,754,674
長いも	北海道	400	430	540	150	390					120	560	520	3,110
		151,200	142,380	179,760	69,660	164,484					68,638	235,008	156,600	1,167,780
	青森県	4,510	2,310	2,500	3,620	6,680	3,550	5,000	5,940	7,420	5,170	5,550	3,340	55,590
		2,157,225	1,054,095	1,136,993	1,695,708	3,099,384	1,670,544	2,347,110	2,881,386	3,675,132	2,575,962	2,780,730	1,434,932	26,509,201
長いも 合計数量		4,910	2,740	3,040	3,770	7,070	3,550	5,000	5,940	7,420	5,290	6,110	3,860	58,700
長いも 合計金額		2,308,425	1,196,475	1,316,753	1,765,368	3,263,868	1,670,544	2,347,110	2,881,386	3,675,132	2,644,650	3,015,738	1,591,532	27,676,981
やまといも	群馬県	8		8										16
		6,930		6,510										13,440
やまといも 合計数量		8		8										16
やまといも 合計金額		6,930		6,510										13,440
やまいも	沖縄県	351	181	320	30	37					16	198		1,133
		72,965	31,570	41,895	6,480	8,057					4,363	55,858		221,188
やまいも 合計数量		351	181	320	30	37					16	198		1,133
やまいも 合計金額		72,965	31,570	41,895	6,480	8,057					4,363	55,858		221,188
たまねぎ	北海道	143,425	129,180	125,100	60,500	1,000			25,620	286,825	378,820	310,300	288,680	1,749,450
		23,290,392	20,979,801	20,299,405	10,558,512	132,300			3,786,912	38,471,490	39,382,686	32,282,442	32,341,518	221,525,458
	兵庫県						6,000	16,470	124,320	4,240				151,030
							1,020,600	2,622,726	26,176,014	843,048				30,662,388
	和歌山県									100				100
										10,800				10,800
	愛媛県				1,000									1,000
					143,100									143,100
	福岡県					280								280
						43,848								43,848
	佐賀県				131,650	368,175	373,125	340,810	193,765	13,921				1,421,446
					16,456,230	55,335,253	49,044,420	51,039,612	34,978,921	1,812,100				208,666,536

上段:数量(kg)、下段:金額(円)

品目	産地	1月	2月	3月	4月	5月	6月	7月	8月	9月	10月	11月	12月	総計
	長崎県					4,680	2,550	4,700						11,930
						724,410	294,300	574,290						1,593,000
	熊本県				3,780	26,440	1,420	130						31,770
					573,372	3,668,058	192,888	21,060						4,455,378
	鹿児島県				3,040	36,985	2,925							42,950
					366,120	3,942,594	338,310							4,647,024
	沖縄県	13,024	12,795	25,128	32,659	5,337	160			12,553	44,303	32,565	25,291	172,024
		2,733,975	2,681,777	3,508,985	3,269,908	635,565	12,906			2,018,736	5,396,632	3,675,894	3,274,236	21,375,739
	台湾			40,860	103,680	13,920				82,970	76,900	108,260	174,660	1,660,500
				4,192,280	10,786,867	1,392,639				8,218,800	7,360,427	10,933,272	17,092,080	162,809,772
	アメリカ	22,432	23,268	11,612						12,553	44,303	32,565	25,291	172,024
		2,704,590	2,844,241	1,461,390						2,018,736	5,396,632	3,675,894	3,274,236	21,375,739
	中国	171,520	188,100	127,640	82,160	125,130	174,320	155,940	192,900	82,970	76,900	108,260	174,660	1,660,500
		16,669,678	19,058,697	13,053,402	7,900,757	11,810,091	17,094,658	15,034,307	18,583,603	8,218,800	7,360,427	10,933,272	17,092,080	162,809,772
	韓国								1,120					1,120
									114,912					114,912
	ニュージーランド*	11,180	20,825	17,030	6,980	7,810	21,340	6,700						99,670
		1,515,203	2,959,200	2,379,456	1,244,484	1,402,920	1,405,296	2,702,592	641,520					14,250,671
	オーストラリア				6,200									6,200
					759,780									759,780
	たまねぎ 合計数量	350,401	353,343	341,520	444,494	598,977	567,480	528,855	545,635	421,849	506,723	451,782	499,163	5,608,222
	たまねぎ 合計金額	45,398,635	45,564,516	44,030,865	53,630,746	80,064,214	69,242,566	70,838,015	85,056,458	54,066,766	52,781,285	47,055,811	55,107,615	702,837,292
	にんにく	100	100						50			60	40	600
		168,000	162,750						97,200		116,640	75,714	483,496	1,103,800
	沖縄県	360	360	26,820	14,247	536	99	72	173	88	129	65	65	42,589
		327,675	9,259,811	4,185,648	278,617	48,125	48,600	64,174	30,240	90,882	41,083			14,374,855
	台湾													1,343
							324	714	130	175				1,343
								283,824	49,464	69,228				523,692
	中国	14,860	14,565	12,870	11,260	13,595	11,534	11,827	13,179	12,187	13,510	14,096	15,780	159,263
		3,552,679	3,330,130	3,320,369	2,977,701	3,633,552	3,209,058	3,405,672	3,869,609	3,519,666	3,782,808	4,012,416	4,573,422	43,187,082
	にんにく 合計数量	14,960	15,025	39,690	25,507	14,131	11,957	12,613	13,532	12,450	13,699	14,201	16,030	203,795
	にんにく 合計金額	3,720,679	3,820,555	12,580,180	7,163,349	3,912,169	3,378,359	3,738,096	4,080,447	3,619,134	3,990,330	4,129,213	5,056,918	59,189,429
	らっきょう					10								10
						1,080								1,080
	沖縄県	26,030	25,347	40,488	47,297	45,578	37,065	64,607	25,149	16,256	10,607	9,013	9,775	357,212
		17,821,576	14,092,704	15,057,661	13,322,936	11,665,114	9,035,997	16,039,821	8,331,772	7,426,130	4,155,223	5,508,757	9,306,052	131,763,743
	らっきょう 合計数量	26,030	25,347	40,488	47,297	45,588	37,065	64,607	25,149	16,256	10,607	9,013	9,775	357,222
	らっきょう 合計金額	17,821,576	14,092,704	15,057,661	13,322,936	11,666,194	9,035,997	16,039,821	8,331,772	7,426,130	4,155,223	5,508,757	9,306,052	131,764,823
	その他の土物類	20	3,450	8,210	3,420	2,970	1	39	934	52	427	148	210	19,881
		4,200	418,320	991,358	424,764	368,874	3,240	7,193	898,128	8,986	56,798	18,436	38,535	3,238,832
	その他の土物類 合計数量	20	3,450	8,210	3,420	2,970	1	39	934	52	427	148	210	19,881
	その他の土物類 合計金額	4,200	418,320	991,358	424,764	368,874	3,240	7,193	898,128	8,986	56,798	18,436	38,535	3,238,832
	しょうが								80					80
									41,040					41,040
	高知県	892				30			60	784		56	80	1,902
		388,395				19,440			40,500	417,960		20,520	21,600	908,415
	長崎県	264	1,116	900	772	1,484	1,364	1,272	3,238	84				10,494
		113,400	585,900	567,000	500,256	987,552	988,868	596,592	1,586,736	25,920				5,932,224
	熊本県	720	48	160	80	80	432	944	1,836	472		936	1,504	8,940
		453,600	35,280	117,600	43,848	21,600	338,688	817,776	1,675,404	1,524,906	438,696	850,820	1,334,293	7,652,511

上段:数量(kg)、下段:金額(円)

品目	産地	1月	2月	3月	4月	5月	6月	7月	8月	9月	10月	11月	12月	総計
	鹿児島県			20	24									44
				12,075	14,904									26,979
沖縄県		5,263	4,522	4,109	3,133	1,751	171	395	349	592	1,743	3,149	4,975	30,152
		1,965,601	2,080,308	2,082,059	1,771,708	1,134,421	115,560	184,626	182,509	450,004	1,129,297	1,787,443	3,126,105	16,009,641
中国		2,500	2,290	3,275	2,780	3,090	2,690	3,660	3,540	3,080	3,280	3,310	3,731	37,226
		1,117,410	1,019,130	1,454,933	1,408,320	1,580,796	1,416,312	1,945,944	1,877,364	1,637,172	1,753,596	1,791,072	2,029,428	19,031,477
しょうが 合計数量		9,639	7,976	8,464	6,789	6,435	4,657	6,351	8,963	5,460	6,363	7,451	10,290	88,838
しょうが 合計金額		4,038,406	3,720,618	4,233,667	3,739,036	3,743,809	2,839,428	3,583,978	5,322,013	3,652,582	3,765,469	4,449,855	6,511,426	49,602,287
め類	福岡県													3,888
		222	218	250	283	305	314	342	330	370	336	298	378	3,446
		151,515	148,785	170,625	205,470	216,254	220,428	240,084	231,660	259,740	235,872	209,196	124,956	2,414,585
め類 合計数量		222	218	250	283	305	314	342	330	370	336	298	378	3,446
め類 合計金額		151,515	148,785	170,625	205,470	216,254	220,428	240,084	231,660	259,740	235,872	209,196	124,956	2,414,585
かいわれ	沖縄県													138,473
		8,886	8,392	9,985	5,198,700	6,172,331	6,115,170	7,720,012	8,363,726	8,283,263	7,124,665	6,260,080	5,870,511	75,667,158
		4,783,916	4,453,289	5,321,495	5,198,700	6,172,331	6,115,170	7,720,012	8,363,726	8,283,263	7,124,665	6,260,080	5,870,511	75,667,158
かいわれ 合計数量		8,886	8,392	9,985	5,198,700	6,172,331	6,115,170	7,720,012	8,363,726	8,283,263	7,124,665	6,260,080	5,870,511	75,667,158
かいわれ 合計金額		4,783,916	4,453,289	5,321,495	5,198,700	6,172,331	6,115,170	7,720,012	8,363,726	8,283,263	7,124,665	6,260,080	5,870,511	75,667,158
おおば	茨城県								18					20
									65,664					16,848
									680					82,512
愛知県		628	624	738	696	734	630	732	622	680	726	640	847	8,297
		2,161,089	1,447,488	1,851,108	1,905,768	2,450,736	1,825,740	2,247,804	2,817,612	2,621,288	1,775,520	2,005,560	4,597,171	27,706,864
高知県														2
福岡県												10		19,084
												11,016		11,016
佐賀県												6		6
												5,616		5,616
熊本県									4					44
									20,088					129,308
									122					149,396
大分県		198	190	208	214	208	154	132	164	128	116	116	70	1,904
		531,048	241,353	411,915	490,946	685,692	355,752	349,704	707,940	755,784	239,112	313,416	499,284	5,581,946
宮崎県									16					18
									84,672					19,008
鹿児島県												10		10
												9,504		9,504
おおば 合計数量		826	814	946	910	942	784	864	782	844	854	782	967	10,315
おおば 合計金額		2,692,137	1,688,841	2,263,023	2,396,714	3,136,428	2,181,492	2,597,508	3,695,976	3,377,052	2,014,632	2,345,112	5,280,703	33,669,618
とうからし	沖縄県													7,226
		413	276	95	271	748	1,540	1,158	727	668	872	326	132	7,226
		588,222	398,988	175,101	415,152	1,252,212	2,015,025	1,573,643	1,033,114	1,148,172	1,581,043	737,433	436,521	11,354,626
とうからし 合計数量		413	276	95	271	748	1,540	1,158	727	668	872	326	132	7,226
とうからし 合計金額		588,222	398,988	175,101	415,152	1,252,212	2,015,025	1,573,643	1,033,114	1,148,172	1,581,043	737,433	436,521	11,354,626
その他香辛つま物	北海道											4		1,084
												8		470
												348		4
												271,404		626,108
岩手県												100		548
												35,100		270,043
宮城県														4,752
														5,260
秋田県				3										3
				10,238										10,346

上段:数量(kg)、下段:金額(円)

品目	産地	1月	2月	3月	4月	5月	6月	7月	8月	9月	10月	11月	12月	総計
	山形県			1					1					2
				108					216					324
	茨城県	22	5	347	170	504				50	212			1,310
		19,830	2,468	223,335	61,388	146,383				16,470	75,611			545,485
	千葉県	170	101	117	115	152	6	54		7	29	8		759
		129,099	55,599	80,472	72,758	91,939	1,944	57,326		6,804	22,626	7,992		526,559
	神奈川県	8												8
		24,255												24,255
	長野県			400	854	258	216	304		812	156	120		3,120
				234,792	457,142	119,934	179,712	389,772		313,848	34,344	12,960		1,742,504
	静岡県	30		116	24		1		3		6	26		206
		99,225		77,385	25,488	11,610	19,440			2,862	47,952			294,978
	愛知県	30	3		42	19	8	3	27					132
		21,421	2,058	20,952	17,604	3,888		5,724						82,782
	三重県													3,110
	兵庫県			30	25									55
				13,020	8,100									21,120
	和歌山県				81	18								99
				68,312	15,358									83,670
	山口県							2				1		3
								1,728				864		2,592
	徳島県			20										20
				6,300	648									6,948
	高知県	91	191	172	90	105	156	216	192	176	168	48	48	1,653
		268,065	333,375	370,650	198,288	224,510	285,767	447,422	346,939	323,352	184,896	103,680	181,440	3,268,384
	福岡県			571	996	921	1,279	33	4	516	134	120		4,574
				232,365	199,800	290,963	619,488	23,004	15,768	108,324	37,044	18,792		1,545,548
	佐賀県	16	64											80
		53,760	12,600											66,360
	長崎県	8												8
		1,050												1,050
	熊本県	11	7	122	8	9	9	8	9	10	14	9	8	224
		26,565	16,905	75,600	19,872	22,356	22,356	19,872	22,356	24,840	39,528	22,356	19,872	332,478
	大分県	329												329
		1,024,695							842					1,025,537
	宮崎県	140	597	730	22	88				6				1,583
		147,903	516,842	715,607	30,564	71,345				1,296				1,483,557
	鹿児島県	228	132		100	232	307	356					238	1,593
		95,760	77,595		64,584	130,680	101,088	145,044					73,008	687,759
	沖縄県	472	465	658	780	826	708	510	247	266	192	371	915	6,410
		1,030,600	1,002,395	1,457,458	1,577,640	1,547,302	1,297,873	1,090,599	612,828	538,776	536,647	924,079	2,258,219	13,874,416
	アメリカ	500	455	715	215	330	511	250	355	390	525	480	355	5,081
		264,653	237,196	383,986	110,970	171,774	236,358	140,292	204,660	208,980	292,626	267,948	200,664	2,720,107
	メキシコ			102	510	325								937
				66,990	283,068	185,220								535,278
	その他畜产つ羊物 合計数量	2,055	2,020	3,703	3,055	3,945	4,283	1,815	1,613	1,170	2,408	1,916	1,838	29,821
	その他畜产つ羊物 合計金額	3,206,881	2,257,033	3,713,406	2,655,328	3,160,842	3,339,279	2,118,575	1,795,557	1,516,802	1,533,487	1,662,518	2,826,850	29,786,858
	しいたけ												22	22
	北海道												27,648	27,648



上段:数量(kg)、下段:金額(円)

品目	産地	1月	2月	3月	4月	5月	6月	7月	8月	9月	10月	11月	12月	総計
	群馬県			30										30
				18,900										18,900
	岐阜県			12										12
				11,340										11,340
	島根県	168	63	153	195	74	128	300	60					1,141
		88,200	28,193	75,915	81,000	30,564	52,056	126,360	25,920					508,208
	徳島県	73	82	93	83	47	70	113	162	14		54	35	853
		35,837	38,861	50,925	37,735	19,440	25,834	48,168	72,965	28,555	15,206	47,790	45,360	466,676
	福岡県	44		42	20	14		58	16			24	6	224
		64,890		38,955	12,960	18,144		51,840	21,276			36,072	12,398	256,535
	長崎県	146	64	86	38	174	100	132	158	124	134	400	378	1,934
		184,590	79,380	105,210	36,720	209,952	117,072	127,440	168,264	184,075	208,440	516,952	555,703	2,493,798
	大分県	24	24	44	20	24	24	28	16	24	4	104	50	386
		12,600	10,920	21,840	7,344	3,024	7,776	10,800	7,776	16,416	2,160	101,672	52,643	254,971
	宮崎県	708	764	868	772	732	698	1,086	834	538	676	796	960	9,432
		884,154	776,476	992,880	693,684	839,808	763,776	955,368	796,932	734,703	913,961	976,752	1,363,910	10,692,404
	鹿児島県	72	130	42	118	128	54	82	24	52	50	196	232	1,180
		91,560	134,610	34,650	81,648	127,008	61,128	84,240	25,272	72,576	75,168	244,296	307,800	1,339,956
	沖縄県	435	493	500	180	18	15					383	939	2,963
		507,414	568,001	579,735	221,400	21,060	17,010					485,055	1,187,206	3,586,881
	台湾											90		90
												66,096		66,096
	中国	3,270	2,860	2,945	2,614	1,322				185		1,060	3,290	17,546
		2042,040	1,789,148	1,854,300	1,683,936	818,208				141,696		684,931	2,151,041	11,165,300
	しいたけ合計数量	4,940	4,480	4,815	4,040	2,533	1,089	1,799	1,270	765	1,063	3,107	5,912	35,813
	しいたけ合計金額	3,911,285	3,425,589	3,784,650	2,856,427	2,087,208	1,044,652	1,404,216	1,118,405	1,036,325	1,356,631	3,159,616	5,703,709	30,888,713
	なめこ	20					20							82
		13,230					14,850							46,008
	長野県													74,088
	長崎県	637	424	479	506	516	505	381	158	215	135	185	165	4,306
		229,532	225,018	259,252	276,480	295,002	284,634	167,967	84,294	154,629	96,984	132,300	106,272	2,312,364
	大分県													12
							9,720							9,720
	なめこ合計数量	637	444	479	506	516	537	381	158	215	135	185	247	4,440
	なめこ合計金額	229,532	236,248	259,252	276,480	295,002	309,204	167,967	84,294	154,629	96,984	132,300	152,280	2,396,172
	えのき									30				90
										10,530				33,210
	新潟県				180									210
					36,450									48,600
	長野県	6,402	5,340	5,184	4,218	3,774	4,002	3,810	2,850	3,924	2,796	4,920	5,172	52,392
		2,403,579	1,769,830	1,470,737	1,056,402	994,356	991,926	873,180	688,662	1,500,606	1,075,356	1,936,710	2,413,854	17,175,198
	福岡県					525		180		162				600
						85,050		53,460		59,098				342,144
	長崎県	2,061	1,350	1,224	1,254	1,302	1,086	1,338	1,389	2,562	3,138	3,726	5,352	25,782
		824,986	473,731	394,634	388,864	399,913	339,584	413,813	364,716	1,023,127	1,236,448	1,603,638	2,692,926	10,156,380
	熊本県					250								250
					41,310									41,310
	大分県	336	696	618	705	264	720	120	24	420	228	1,530	5,661	22,011
		129,466	230,236	166,164	173,502	65,610	213,840	35,640	9,461	174,798	106,920	895,374	2,201,011	2,201,011
	宮崎県					85								310
					36,720	13,770								50,490

上段:数量(kg)、下段:金額(円)

品目	産地	1月	2月	3月	4月	5月	6月	7月	8月	9月	10月	11月	12月	総計
	鹿児島県	180												180
		75,600												75,600
	沖縄県	1,230	1,680	1,542	1,284	1,272	432	504	432	528	488	468	432	10,272
		428,085	525,263	408,083	313,146	306,504	104,976	122,472	104,976	154,872	130,248	133,164	125,388	2,857,177
えのき 合計数量		10,209	9,066	8,568	8,116	7,222	6,240	5,772	4,851	7,230	6,852	9,402	13,086	96,614
えのき 合計金額		3,861,716	2,999,060	2,439,618	2,046,394	1,865,203	1,650,326	1,445,105	1,211,814	2,757,694	2,629,000	3,803,112	6,469,686	33,178,728
しめじ	山形県	65	447	504	228							100		1,344
		30,660	164,220	171,223	93,312							45,900		505,315
	新潟県	108		30	54									230
		50,400		9,720	18,792									93,654
	富山県							102						102
								47,520						47,520
	長野県	108	24	2,479	1,608	138	2,390	161	240	50	220			7,418
		56,910	10,080	869,876	543,099	55,242	640,418	58,104	85,860	29,700				185,652
	京都府								18					18
									11,405					11,405
	福岡県	8,784	9,253	8,617	6,701	8,048	6,909	11,769	10,619	10,992	14,159	12,155	16,163	124,169
		6,709,819	5,680,557	5,259,851	4,225,500	4,145,634	3,578,256	5,327,532	5,022,432	7,447,767	10,210,222	8,885,268	12,558,380	79,051,218
	鹿児島県						150							150
							72,900							72,900
	沖縄県	210	480	1,080	1,515	4,740	1,320	1,260	2,433	3,432	2,385	1,548	1,722	22,125
		154,350	307,125	571,883	834,948	2,161,728	647,676	566,352	1,154,736	2,165,778	1,845,666	1,305,072	1,430,622	13,145,936
しめじ 合計数量		9,275	9,757	12,823	10,358	13,208	10,769	13,292	13,348	14,474	16,544	13,803	18,105	155,556
しめじ 合計金額		7,002,139	5,997,762	6,865,830	5,784,490	6,474,708	4,939,250	5,999,508	6,289,175	9,643,245	12,055,888	10,236,240	14,174,654	95,462,889
あわびだけ	沖縄県	24	16	148	60	60	40	68	8	4				368
		35,070	23,310	131,976	53,568	51,624	40	104,112	12,528	7,776				419,964
あわびだけ 合計数量		24	16	148	60	60	40	68	8	4				368
あわびだけ 合計金額		35,070	23,310	131,976	53,568	51,624	40	104,112	12,528	7,776				419,964
まくらげ	沖縄県					268	536	370	313	289	163			1,939
						216,270	416,286	289,872	242,244	218,409	120,112			1,503,193
まくらげ 合計数量						268	536	370	313	289	163			1,939
まくらげ 合計金額						216,270	416,286	289,872	242,244	218,409	120,112			1,503,193
その他のこ類	茨城県											1		1
												2,333		2,333
	新潟県				8						12			20
					2,592						7,776			10,368
	長野県						64	144		154		101	183	646
							67,284	210,060		166,644		127,008	206,118	777,114
	静岡県							16						16
								10,368						10,368
	岡山県	33	37	39	50	56	47	66	26	13		1		369
		44,100	48,826	47,807	52,130	46,480	41,590	44,529	19,785	9,677		2,592		360,108
	福岡県	3,500	3,934	2,770	2,569	2,178	2,030	2,926	2,758	4,313	3,046	1,765	2,329	34,118
		2,732,941	2,866,557	2,041,802	1,975,860	1,568,138	1,479,816	1,899,276	1,848,961	3,579,930	2,933,183	1,736,045	2,070,759	26,733,268
	長崎県			24							114	93		360
				12,600							62,694	104,490		278,864
	鹿児島県						900							900
							145,800							145,800
	沖縄県	1,518	1,704	2,595	1,745	1,636	4,435	3,274	1,367	1,650	1,934	1,512	1,476	24,846
		903,210	1,094,940	1,733,130	1,198,800	1,132,380	1,744,902	1,479,222	752,004	1,053,486	1,371,654	1,224,072	1,205,280	14,893,080

上段:数量(kg)、下段:金額(円)

品目	産地	1月	2月	3月	4月	5月	6月	7月	8月	9月	10月	11月	12月	総計
	アメリカ										6			6
その他のこ類 合計数量		5,051	5,675	5,428	4,364	3,870	7,412	6,290	4,215	6,234	5,245	3,508	3,990	37,800
その他のこ類 合計金額		3,680,251	4,010,323	3,835,339	3,226,790	2,746,998	3,412,108	3,435,987	2,688,034	4,952,233	4,579,751	3,194,207	3,487,082	43,249,103
山菜類	大分県				22									22
					7,236									7,236
	沖縄県	85	132	173	148	157	117	56	76	85	73	70	90	1,262
		148,995	230,895	319,725	285,876	273,024	198,720	99,036	136,620	155,304	130,464	126,360	159,300	2,264,319
山菜類 合計数量		85	132	173	170	157	117	56	76	85	73	70	90	1,284
山菜類 合計金額		148,995	230,895	319,725	293,112	273,024	198,720	99,036	136,620	155,304	130,464	126,360	159,300	2,271,555
うめ	宮城県					10								10
						4,104								4,104
	群馬県				100									100
					48,540									48,540
	和歌山県				18,980	1,470								20,450
					8,892,711	605,491								9,498,202
	福岡県				1,575	2,610								4,185
					472,348	866,484								1,338,832
	佐賀県				600	13,050								13,650
					201,042	4,315,634								4,516,676
	熊本県				200									200
					34,560									34,560
	大分県				260									260
					47,088									47,088
	宮城県				2,825	810								3,635
					1,085,724	162,864								1,248,588
	鹿児島県				2,950	10								2,960
					607,716	2,160								609,876
	沖縄県				17									17
					2,203									2,203
うめ 合計数量		17			17	5,200	38,760	1,490						45,467
うめ 合計金額		2,203			2,203	1,793,674	14,941,037	611,755						17,348,669
ゆず	徳島県				1			20		10				31
					2,160			14,256		5,400				21,816
	高知県	79	7							3				89
		32,709	10,605							1,620				44,934
	熊本県	16												16
		6,668												6,668
	宮城県							4				12	180	196
								4,752				4,968	1,620	11,340
ゆず 合計数量		95	7		1			24		13		12	180	332
ゆず 合計金額		39,377	10,605		2,160			19,008		7,020		4,968	1,620	84,758
もやし	大分県									60				60
										15,660				15,660
	宮城県	70	240	180		120								610
		15,803	44,006	36,540		12,960								109,309
もやし 合計数量		70	240	180		120				60				670
もやし 合計金額		15,803	44,006	36,540		12,960				15,660				124,969
モロヘイヤ	沖縄県	935	667	554	874	1,317	1,908	862	1,061	767	1,050	762	661	11,418
		1,229,172	890,820	761,040	1,078,920	1,212,278	998,352	455,312	500,013	456,268	708,113	779,220	685,352	9,754,860

上段:数量(kg)、下段:金額(円)

品目	産地	1月	2月	3月	4月	5月	6月	7月	8月	9月	10月	11月	12月	総計
モロヘイヤ 合計数量		935	667	554	874	1,317	1,908	862	1,061	767	1,050	762	661	11,418
モロヘイヤ 合計金額		1,229,172	890,820	761,040	1,078,920	1,212,278	998,352	455,312	500,013	456,268	708,113	779,220	685,352	9,754,860
その他野菜	北海道								460	460				460
									170,100	170,100				170,100
	長野県									75	75			75
										8,100	8,100			8,100
	福岡県									2,145	2,145		656	4,985
										327,780	327,780		112,968	1,140,826
	長崎県								30	30				30
									5,832	5,832				5,832
	熊本県													9,854
														1,336,145
	大分県									2,730	2,730		7,170	10,900
										456,246	456,246		873,234	1,405,080
	鹿児島県			5										15
				998										9,072
														10,070
	沖縄県	20,311	20,319	60,195	6	40,009		20,150	38,013	284	20,052	20,062	20,086	259,467
		2,201,154	2,186,308	6,342,913	-349	4,322,972	36	2,183,637	4,909,175	77,068	2,173,559	2,173,204	2,195,145	28,764,822
	アメリカ							70	65	35	85	60	550	865
								43,740	40,446	21,276	56,916	40,176	36,288	238,842
	中国	114	181	103	178	155	167	189	491	631	966	281	255	3,711
		63,342	112,676	63,504	113,595	98,842	107,826	87,457	173,076	181,685	259,837	146,490	165,886	1,574,216
	韓国	50				45	105		2,603	2,603				2,803
		28,350				9,720	21,384		1,051,704	1,051,704				1,111,158
	フィリピン			167	11			105	190	80	10			563
				33,012	9,493			68,040	46,656	16,200	6,696			180,097
その他野菜 合計数量		20,475	20,500	60,470	195	40,209	272	20,514	38,789	4,073	26,063	28,229	33,944	293,733
その他野菜 合計金額		2,292,846	2,298,984	6,440,427	122,739	4,431,534	129,246	2,382,874	5,175,185	1,518,033	3,289,134	3,346,072	4,518,214	35,945,288
冷凍野菜	沖縄県	10	28	26	34	17	20	7	15	10	22	5	10	204
		2,888	18,102	15,393	21,319	9,180	10,800	9,288	8,100	5,400	12,485	2,700	5,400	121,055
冷凍野菜 合計数量		10	28	26	34	17	20	7	15	10	22	5	10	204
冷凍野菜 合計金額		2,888	18,102	15,393	21,319	9,180	10,800	9,288	8,100	5,400	12,485	2,700	5,400	121,055
野菜ジュース	沖縄県	72	24	48	84	168	96	132	120	144	48	48	72	1,056
		15,876	5,292	10,584	19,053	21,396	21,774	17,691	27,217	24,561	10,887	10,887	16,330	201,548
野菜ジュース 合計数量		72	24	48	84	168	96	132	120	144	48	48	72	1,056
野菜ジュース 合計金額		15,876	5,292	10,584	19,053	21,396	21,774	17,691	27,217	24,561	10,887	10,887	16,330	201,548
野菜加工	群馬県	90	112	100	140	100	70	80	50	60	70	60	120	1,052
		30,524	40,699	33,916	48,838	34,884	24,418	27,907	17,442	20,930	24,419	20,930	41,861	366,768
	新潟県	62	56	80	62	67	42	49	50	42	68	64	67	709
		46,726	41,160	58,800	48,114	51,408	31,752	35,694	39,312	31,752	51,408	48,384	51,408	535,918
	愛媛県	25	16	33	17	22	16	15	23	21	24	15	18	245
		53,592	36,960	75,768	41,819	58,928	34,218	32,317	53,032	45,623	58,023	30,416	39,921	560,617
	福岡県													53,865
														53,865
	鹿児島県	24	262	551	563	275	502	227	176	369	237	107	199	3,492
		3,938	33,470	71,768	68,175	34,560	55,890	32,670	23,490	90,256	53,379	38,475	50,220	556,291
	沖縄県	34,824	32,714	35,453	31,571	38,626	35,586	39,384	39,969	40,563	36,405	34,467	38,335	437,897
		17,652,207	16,177,445	18,341,975	15,836,361	20,406,858	18,523,220	20,351,172	20,027,494	20,689,019	18,928,864	18,773,982	20,369,407	226,078,004
	中国	732	674	882	683	739	665	632	612	632	789	688	928	8,636
		369,407	342,519	445,284	411,467	415,912	378,278	373,440	335,485	379,454	443,703	406,316	532,000	4,833,265

上段:数量(kg)、下段:金額(円)

品目	産地	1月	2月	3月	4月	5月	6月	7月	8月	9月	10月	11月	12月	総計
	タイ	206	100	228	1,072	535	426	1,596	1,522	438	595	358	442	7,518
野菜加工		85,106	42,160	94,534	448,652	229,407	180,619	568,425	540,127	187,087	253,645	153,056	188,470	2,971,288
野菜加工		35,963	33,934	37,327	34,108	40,364	37,307	41,983	42,402	42,125	38,168	35,759	40,109	459,549
漬物類	群馬県	18,295,365	16,714,413	19,122,045	16,903,426	21,231,957	19,228,395	21,421,625	21,036,382	21,444,121	19,813,441	19,471,559	21,273,287	235,956,016
		210	276	234	270	192	204	198	102	258	162	204	264	2,574
	和歌山県	106,575	121,800	118,755	140,940	100,224	106,488	103,356	53,244	134,676	84,564	106,488	137,700	1,314,810
							54							54
							37,066							37,066
	中国	125	95	85	115	119	138	110	112	120	115	175	105	1,414
漬物類		66,150	50,274	44,982	62,600	62,870	75,044	59,880	62,599	65,322	62,601	95,259	57,159	764,740
漬物類		335	371	319	385	311	396	308	214	378	277	379	369	4,042
漬物類		172,725	172,074	163,737	203,540	163,094	218,598	163,236	115,843	199,998	147,165	201,747	194,859	2,116,616

## Ⅱ-11 果実の品目別品名別取扱数量及び金額(月別)

品目	品名	上段: 数量(kg)、中段: 金額(円)、下段: 単価(円/kg)												総計			
		1月	2月	3月	4月	5月	6月	7月	8月	9月	10月	11月	12月				
みかん	ハウスみかん		693	2,902	1,884	2,474	1,712	52	9,717								
			802,580	3,086,479	1,859,674	2,260,537	834,678	52,866	8,896,814								
	興津早生みかん		1,158	1,064	987	914	488	1,017	916								
			3,230	585,533	180	20,412	5,616	775,764	1,387,325	9,060							
	極早生温州みかん		181				113	140	138	153							
			27,095	91,680	228,897	222,201	17,109	590,467	590,467								
	青島系		8,030	8,570	330												
			1,877,349	1,711,134	86,625	14,040	2,371,712	6,060,860	6,060,860								
	早生温州みかん		234	200	263			70	205	211							
			27,095	105	46,669	7,969	64,969	269,155	426,070								
	中生温州みかん		5,548,891	25,326	9,863,036	578,815	10,540,671	39,600,873	68,663,177								
			205	241	211	73	162	147	161								
	南甘20号		780														
			185,010	22,760	22,030	4,542,459	4,727,469	4,727,469									
	普通完熟みかん		237														
			19,595	315	3,630	884,444	4,846,046	4,846,046									
	葉付みかん		3,878,914	82,688													
			198	263	244												
	普通温州みかん		102,300	22,760													
			21,488,605	4,872,253													
	普通完熟みかん		210	214													
			370	370													
	葉付みかん		51,975	140													
			1,908	424,764	223												
	天草みかん		490	270													
			202,650	49,464													
	ネーブルオレンジ		414	183													
			32,232	33,250	46,164	48,072	39,021	1,275	408	71,254	12,671	1,390	170	5,792	291,699		
	ハレンシヤオレンジ		9,247,749	10,024,854	14,268,881	15,450,477	12,612,217	333,720	125,496	22,106,962	3,942,777	287,712	43,848	1,789,495	90,234,188		
			287	301	309	321	323	262	308	310	311	207	258	309			
	森田ネーブル		12,206	51													
			2,645,328	1,575	14,746,318	14,567,409	8,933,069	7,207,380	8,097,711	8,207,438	72,748,169						
	夏みかん		217	31													
			85,365	75,600													
	あまなつかん		392	252													
			6	6													
	990		5,940	990													
			2,023,803	2,023,803													

上段:数量(kg)、中段:金額(円)、下段:単価(円/kg)

品目	品名	1月	2月	3月	4月	5月	6月	7月	8月	9月	10月	11月	12月	総計
	甘夏みかん		500	320	2,170	4,100								7,090
		98,700	77,280	353,160	588,006									1,117,146
	紅甘夏みかん		197	242	163	143								158
			530	3,550	610									4,690
				116,748	529,362	107,676								753,786
	日向夏柑		1,230	17,440	29,380	149	177							161
		7,180	21,900	22,770	3,096							410	115	55,471
	伊予柑		279,195	2,948,035	6,343,920	2,007,288	911,088	3,186				35,640	16,038	8,674,342
		1,560,563	3,560,712	3,096,821	404,568							87	139	156
	はっさく		217	163	136	131								156
		220	820	360	90									1,490
	紅八朔		39,323	135,713	38,115	13,608								226,759
		179	166	106	151									152
	八朔		500	500	1,500									2,500
		90,983	56,595	237,978										385,556
		182	113	159										154
	グレープフルーツ		3,422	5,147	6,114	8,227	8,891	7,651	10,040	7,799	7,210	8,534	7,462	88,748
	グレープホワイト		805,395	1,102,449	1,289,484	1,797,787	1,939,384	1,650,801	1,428,536	1,702,273	1,413,536	1,304,510	1,607,558	18,012,581
		236	214	211	219	218	216	173	170	181	181	188	264	203
	グレープビー		7,549	11,763	16,903	15,630	21,817	25,695	22,940	24,936	18,389	15,308	12,183	216,668
		1,833,825	2,636,814	3,513,741	3,320,846	4,698,517	4,592,572	3,943,359	3,771,942	4,050,978	2,913,354	2,574,115	3,174,984	41,025,047
		243	224	208	212	215	179	167	164	162	158	168	261	189
	レモン		15,490	14,986	26,584	19,320	21,401	17,063	20,541	19,175	21,922	15,462	12,611	18,764
		4,756,039	4,412,757	7,487,404	5,676,707	7,068,708	5,558,004	7,111,735	6,960,816	7,757,661	5,135,066	4,084,214	7,488,947	73,498,058
		307	294	282	294	330	326	346	363	354	332	324	399	329
	ライム		2,580	2,190	2,612	1,638	2,430	2,197	1,942	2,121	2,583	2,591	2,233	27,929
		1,905,328	1,594,635	1,933,890	1,832,706	2,745,306	2,027,268	1,669,464	1,847,340	2,142,342	2,122,200	1,863,648	2,492,316	24,177,443
		739	728	740	1,119	1,130	923	860	871	829	819	835	886	866
	クガニー		522	572	520	9					55	143	215	2,036
		154,802	276,948	255,948	1,458						4,752	16,081	24,214	734,203
		297	484	492	162						86	112	113	361
	シークアーサー		3,117	584	84	44	136	428	2,239	7,661	9,847	6,953	4,354	12,911
		903,023	252,998	23,941	24,278	212,684	544,859	1,199,482	2,047,830	1,887,430	1,189,616	961,161	2,641,930	11,889,232
		290	433	285	552	1,564	1,273	536	267	192	171	221	205	246
	カーブチー						2	37	17	2,853	15,064	1,060	15	19,048
							432	4,644	1,415	803,952	2,852,248	194,141	4,860	3,861,692
							216	126	83	282	189	183	324	203
	オートー		105											1,155
		5,670												240,538
														208
	きんかん		2,165	2,949	1,165	40								9,269
	金柑		688,980	931,364	621,590	33,048								3,625,717
		318	316	534	826									391
	たんかん		106,997	74,450	20,678	5,280								225,258
		43,571,425	24,167,905	4,277,115	891,086									79,820,211
		407	325	207	169									387
														354

上段:数量(kg)、中段:金額(円)、下段:単価(円/kg)

品目	品名	1月	2月	3月	4月	5月	6月	7月	8月	9月	10月	11月	12月	総計
セミノール	セミノール					6,891	12							6,903
						2,118,506	1,080							2,119,586
マーコット	マーコット	280	1,298	810	880	470	90							3,738
		115,500	760,935	381,780	423,360	228,420								1,909,995
		413	586	471	481	486								511
その他柑橘類	その他柑橘類	21,475	5,516	29,320	35,643	3,094	5	150	1,008	1,871	1,698	4,944	16,092	120,816
		2,543,732	1,822,583	6,828,873	8,524,299	699,084	2,430	69,860	460,211	1,149,164	151,769	1,075,291	5,105,635	28,432,731
		118	330	233	239	226	486	464	457	614	89	217	317	235
	ニューサマー				2,655	5,898								8,553
					582,012	1,495,746								2,077,758
					219	254								243
	ボンカン	7,612	15,335	8,340						1,934	1,313			34,534
		1,304,574	2,875,140	1,272,592						252,958	123,012			5,828,276
		171	187	153						131	94			169
	小みかん	7								71	148	140		366
		735								9,396	11,156	7,560		28,847
		105								132	75	54		79
りんご	サンつがる							480	72,400	29,010				101,890
					212,004	18,804,096	6,221,740							25,237,840
					442	260	214							248
	サンふじ	81,150	95,210	95,760	66,320	35,380	900	140		22,920	84,172			481,952
		23,522,352	27,880,440	28,770,945	21,291,930	11,357,172	243,000	22,680		7,286,544	23,704,164			144,079,227
		290	293	300	321	321	270	162		318	282			299
	サン北斗									2,120				2,120
										585,468				585,468
										276				276
	ジョナゴールド	7,300	6,780	10,480	9,470	18,410	17,000	21,850	35,520	14,250	3,700			144,760
		2,574,180	2,222,325	3,240,300	3,082,212	6,126,084	5,890,860	8,696,700	18,435,546	3,259,386	1,218,024			54,745,617
		353	328	309	325	333	347	398	519	229	329			378
	スターキングデリシヤス									730				730
										200,664				200,664
										275				275
	その他りんご	2,190	1,270	5,980	10,210	7,350	10,930	21,720	11,200	11,950	32,080	27,530	1,733	144,143
		490,455	287,700	1,235,955	2,989,980	2,350,404	3,875,040	8,743,140	5,104,188	4,091,580	8,187,156	6,038,172	403,812	43,797,582
		224	227	207	293	320	355	403	456	342	255	219	233	304
	つがる									765				765
										277,560				277,560
										363				363
	ふじ	410	60	1,420	11,990	36,280	59,320	44,790	24,480	68,850	38,270	910		286,760
		117,810	16,380	476,385	4,009,500	13,796,136	22,458,762	20,074,500	14,283,972	20,755,548	11,550,168	252,396		107,791,557
		287	273	335	334	380	379	448	583	301	302	277		376
		900	200	110	1,180	400	50	30						2,870
	むつ	321,405	69,825	79,800	528,228	140,400	21,600	25,920						1,187,178
		357	349	725	448	351	432	864						414
	王林	11,890	8,270	14,950	8,390	4,060	3,030	1,220		3,700	2,810			58,320
		3,172,260	2,392,425	4,399,185	2,734,992	1,615,680	1,263,384	517,968		1,170,990	965,736			18,232,620
		267	289	294	326	398	417	425		316	344			313



上段:数量(kg)、中段:金額(円)、下段:単価(円/kg)

品目	品名	1月	2月	3月	4月	5月	6月	7月	8月	9月	10月	11月	12月	総計	
梨	乙女りんご	100		50	150					72	384	306	115	1,177	
		31,500		15,750	30,780						26,525	190,987	150,897	34,236	480,675
	金星	315		315	205						368	497	493	298	408
				100	1,290	400					1,790				1,790
	世界一	29,400		29,400	365,040	43,200									437,640
		294		294	283	108									244
	千秋												400	185	985
													136,620	92,232	406,404
	サンむつ												342	499	413
													2,710	380	3,090
その他赤梨												599,454	73,872	673,326	
			990									221	194	218	
幸水			223,125									117,828		340,953	
			225									262		237	
新興								1,520		1,445	1,570			4,535	
								466,020		336,150	349,515			1,151,685	
新高								307		233	223			254	
								1,236	6,534					7,770	
新世紀								472,500	2,311,697					2,784,197	
								382	354					358	
西洋梨								724	17,393	13,705	8,910			40,732	
								298,080	5,002,139	4,248,450	2,658,690			12,207,359	
二十世紀								412	288	310	298			300	
								6,516						6,516	
晚三吉								1,631,880						1,631,880	
								250						250	
豊水									1,652					1,652	
								393,207						393,207	
その他柿									238					238	
								2,207	1,691	1,233	755			6,073	
その他青梨								704,441	652,451	521,629	328,860			2,291,738	
								319	386	423	436			377	
かき								3,650	25,280	6,170	6,030	8,620		49,750	
								1,944,054	8,591,508	1,952,122	1,568,808	1,197,666		15,254,158	
その他柿								533	340	316	260	139		307	
												1,395		4,620	
その他青梨												421,286		1,311,214	
												302		284	
その他柿								11,705	46,902	6,070				64,677	
								3,885,743	14,060,477	1,788,161				19,734,381	
その他青梨								332	300	295				305	
								259		50				309	
その他柿								234,965	16,740					251,705	
								907						815	
その他青梨								135	1,280	3,520				4,935	
								36,450	374,760	675,648				1,086,858	
その他柿								270	293	192				220	

上段:数量(kg)、中段:金額(円)、下段:単価(円/kg)

品目	品名	1月	2月	3月	4月	5月	6月	7月	8月	9月	10月	11月	12月	総計
市田柿		20											24	44
		51,975											48,276	100,251
種無し柿		2,599											2,012	2,278
		70								1,614	37,421	6,728		45,833
刀根柿		55,125								605,016	10,968,426	636,628		12,265,195
		788							307	5,295	59,948	1,905		67,455
富有柿									293,026	1,920,701	15,659,283	348,602		18,121,612
								60	954	344	261	183		269
平種		2,240									460	6,590	17,110	26,400
		860,685									126,468	1,871,424	4,846,230	7,704,807
西村早生		384									275	284	283	292
										985	13,415	43,021		57,421
次郎										310,770	3,933,035	9,547,524		13,791,329
								60		316	293	222		240
フジ柿								7,776		59,098				66,874
								130		325				276
アンボ柿											5,300			5,300
											1,371,168			1,371,168
干柿											560	800		1,360
											175,392	200,232		375,624
ひわ											313	250		276
													16	16
もも													31,536	31,536
													1,971	1,971
茂木ひわ													10	606
													12,442	722,218
その他桃													1,244	1,192
														1,169
川中島白桃														3,048
														2,717,976
白桃														892
														213
白鳳														207,036
														972
														15
														851
														15,890
														8,107,572
														65
														318
														510
														7,041
														3,955
														482
														485
														2,408
														155
														41,040
														1,022,976
														425
														500
														265
														312
														28,132
														14,930,767
														531

上段:数量(kg)、中段:金額(円)、下段:単価(円/kg)

品目	品名	1月	2月	3月	4月	5月	6月	7月	8月	9月	10月	11月	12月	総計
ブラム	サンタローザ						72	45,101	72					45,101
							626							626
	スモモ				714	13,533	154	80	80					14,481
			568,594	5,281,627	110,700	34,128								5,995,049
	その他ブラム				796	390	719	427		224				414
			20	524		159,667	713							768
			518	490										426,556
	ソルダム				222	1,208	428							1,858
			116,683	649,728	222,998									989,409
			526	538	521									533
	太陽				24	1,436	150							1,610
					799	527								883,484
	大石早生				279	3,414	2,118							549
					785	507	523							5811
			218,970	1,732,427	1,106,699									3,058,096
さくらんぼ	サクランボ		8	426	1,729	428	8							2,599
			22,680	901,854	2,849,106	568,793	10,800							4,353,233
			2,835	2,117	1,648	1,329	1,350							1,675
	ジャポレー				107									107
					148,435									148,435
					1,387									1,387
	ナレオン				32	41								73
					35,597	39,830								75,427
					1,112	971								1,033
	高砂				150									150
					249,437									249,437
					1,663									1,663
	佐藤錦				1,368	676								2,044
					2,472,552	813,327								3,285,879
					1,807	1,203								1,608
いちじく	イチジク							144	2					146
					109,728	3,370								113,098
					762	1,685								775
ブルーベリー	ブルーベリー	19	56	29	15	5	44	38	2	2				210
		37,422	100,548	53,613	36,126	18,360	94,392	59,788	2,333	2,851				405,433
		1,970	1,796	1,849	2,408	3,672	2,145	1,573	1,167	1,426				1,931
														1,072
														488,808
														456
														7
	いが栗													10,800
														1,543
														375
	栗													170,370
														454

上段:数量(kg)、中段:金額(円)、下段:単価(円/kg)

品目	品名	1月	2月	3月	4月	5月	6月	7月	8月	9月	10月	11月	12月	総計
ぶどう	キャンベルス								64					64
									33,264					33,264
									520					520
	その他ぶどう			8		820	94	125		326		140		1,513
				7,350		442,368	102,168	133,488		220,838		136,512		1,042,724
				919		539	1,067	1,068		677		975		689
	デラウェア					438	5,190	4,860		863				13,214
						723,816	5,005,368	3,097,418		1,357,884		497,967		10,682,453
						1,653	964	665		577				808
	トンブソン		937	3,516		2,312		-8		1,148		2,119	490	43
			655,200	2,247,168		1,609,740		-4,968		750,276		2,735,664	20,520	8,190,579
			699	639		687		621		654		558	477	657
	ネオマスカット							4		144				357
								12,528		166,320		173,340		352,188
								3,132		1,155		829		987
	ピオーネ							409		459		1,110	183	2,835
								55,144		383,270		882,574	146,534	2,738,640
								1,348		835		795		966
	フレームシードレス		254	695		469	2	595		3,029				5,044
			206,273	524,643		345,482	1,080	337,824		1,614,870				3,030,182
			812	755		737	540	568		533				601
	ベリー-A							92		1,042		198		1,332
								47,520		669,060		96,228		812,808
								517		642		486		610
	レットグローブ		4,931	3,898		7,028	6,732	9,080		8,230		1,953	8,271	10,026
			1,973,216	2,091,306		3,804,203	3,222,374	4,324,569		3,808,685		875,016	2,015,604	3,357,385
			400	537		541	479	476		448		549	465	406
			752	120		63	1,480	5,205		12,027		21,267	13,943	404
	巨峰		635,565	77,910		138,013	1,937,887	5,821,786		11,165,343		14,766,513	9,367,414	47,840,929
			845	649		2,191	1,309	1,118		928		672	738	795
			3,944	3,257		47	144	339		852		262	202	19,593
	輸入ぶどう		1,837,411	1,296,120		34,992	288,704	627,912		181,656		163,512	472,068	3,283,394
			466	398		745	697	737		693		809	757	548
	ナイヤガラ							100						100
								32,832						32,832
								328						328
	いちご		72	360		626	1,274	41				24		2,397
			162,435	469,371		626,388	1,276,085	46,570				63,936		2,644,785
			2,256	1,304		1,001	1,002	1,136				2,664		1,103
			14,339	19,348		26,287	14,500	5,079		46		576	10,052	90,227
	その他いちご		18,969,754	23,720,383		23,828,525	14,036,117	4,114,173		31,190		985,769	17,595,559	103,281,470
			1,323	1,226		906	968	810		678		1,711	1,750	1,145
								28						28
	とちおとめ莓											61,560		61,560
												2,199		2,199
	女峰			180										180
				132,300										132,300
				735										735

上段:数量(kg)、中段:金額(円)、下段:単価(円/kg)

品目	品名	1月	2月	3月	4月	5月	6月	7月	8月	9月	10月	11月	12月	総計
	量の香				12									12
	輸入いちご				10,368									10,368
					864							112		864
												219,455		219,455
												1,959		1,959
メロン	アールスメロン	1,344	2,177	3,562	1,977	1,789	2,306	8,901	11,896	4,086	3,120	3,001	2,955	47,114
		1,168,378	2,688,263	2,955,456	1,364,547	985,004	1,022,339	2,959,956	5,870,178	1,284,660	1,512,378	1,491,372	1,676,160	24,978,691
		869	1,235	830	690	551	443	333	493	314	485	497	567	530
	アンデスメロン	35				20	63						735	853
		17,010				13,943	27,076						378,648	436,677
		486				697	430						515	512
	その他ネットメロン	645	936	471	432	10,377	5,706	4,821	6,458	4,561	1,593	1,839	1,646	39,485
		431,183	921,375	405,720	324,043	5,559,516	2,265,300	1,627,128	2,735,500	1,442,070	797,148	833,360	1,046,574	18,388,917
		669	984	861	750	536	397	338	424	316	500	453	636	466
	その他メロン	24				480		1,071	130				45	1,750
		28,634				180,468		216,756	2,808				32,400	461,066
		1,193				376		202	22				720	263
	ハネジユウメロン	9,080	6,050	8,430	6,200	9,462	3,040	2,138	4,180	5,518	9,632	3,350	4,070	71,150
		2,142,085	1,433,094	1,458,997	1,002,132	1,868,194	564,246	674,406	1,212,948	1,293,354	2,596,806	899,089	1,262,477	16,407,818
		236	237	173	162	197	186	315	290	234	270	268	310	231
	マスクメロン	9	18	9	18	27	9	63	1,147					1,300
		33,075	59,850	28,350	52,380	66,960	21,600	159,840	485,730					907,785
		3,675	3,325	3,150	2,910	2,480	2,400	2,537	423					698
	パパイヤメロン				100									100
					36,720									36,720
					367									367
	エリザベスメロン				65									65
					22,356									22,356
					344									344
すいか	クリームすいか					860	540	2,169	98					3,667
					144,072	81,432	316,818	17,388						559,710
					168	151	146	177						153
	すいか	3,835	3,201	3,663	22,079	96,339	107,315	250,675	172,516	142,153	13,213	1,299	7,692	823,980
		592,095	572,250	914,550	5,889,888	18,813,308	17,715,240	30,930,444	22,861,116	18,440,774	2,126,574	320,652	1,676,970	120,853,861
		154	179	250	267	195	165	123	133	130	161	247	218	147
	小玉すいか				32		4,460	17,492	1,698	9,850				33,532
					9,763		710,154	1,286,854	121,878	201,420				2,330,069
					305		159	74	72	20				69
	スイートバナナ	4,959	5,100	5,393	5,838	6,510	7,001	7,606	6,809	7,050	6,761	6,574	7,609	77,010
		1,213,363	1,247,215	1,324,732	1,473,058	1,667,159	1,822,855	1,980,194	1,737,289	1,855,901	1,799,372	1,761,347	2,043,054	19,925,539
		245	245	246	252	256	260	260	263	263	266	268	269	259
	バナナ	139,865	130,600	169,880	182,218	202,031	202,813	202,349	223,358	163,004	162,921	150,264	166,571	2,095,874
		25,428,405	23,809,975	30,774,965	33,330,631	36,944,600	37,126,191	37,097,926	38,055,121	30,116,134	30,787,497	29,036,417	32,182,679	384,690,541
		182	182	181	183	183	183	183	170	185	189	193	183	184
	モンキーバナナ	4,019	4,200	5,439	5,872	8,166	9,032	9,131	15,633	8,794	8,333	8,231	8,097	94,947
		1,069,005	1,118,145	1,449,840	1,561,248	2,401,056	2,427,300	4,184,892	2,374,272	2,249,748	2,227,554	2,200,338	2,200,338	25,436,574
		266	266	267	266	266	266	266	268	270	270	271	272	268

上段:数量(kg)、中段:金額(円)、下段:単価(円/kg)

品目	品名	1月	2月	3月	4月	5月	6月	7月	8月	9月	10月	11月	12月	総計
	島バナナ	99	125	178	317	567	951	1,505	915	578	392	54	54	5,735
		92,664	119,513	136,711	231,687	413,149	466,731	599,821	714,543	458,702	262,051	48,632	32,130	3,576,334
	936	956	768	731	729	491	399	399	781	794	668	901	595	624
	1,303	3,585	8,491	21,516	48,907	50,048	71,225	15,049	5,531	6,231	4,361	4,361	3,425	239,672
	686,806	2,588,250	4,877,565	9,398,916	19,176,772	18,269,052	15,662,259	3,422,088	2,836,979	2,308,176	3,200,148	1,394,172	83,821,183	
	527	722	574	437	392	365	220	227	227	513	370	734	407	350
	72,340	78,457	100,848	91,765	117,751	132,387	124,713	215,779	109,940	109,042	109,042	99,085	83,175	1,335,282
	13,977,333	17,366,719	23,509,978	23,001,462	28,838,852	33,143,374	32,207,987	44,357,119	25,200,612	24,636,647	23,344,826	18,895,464	308,480,373	
	193	221	233	251	245	250	258	258	206	229	226	236	227	231
	1,378	3,890	7,058	5,514	130	18	45	18,033						
		481,356	1,032,027	1,645,705	450,149	35,208	2,700	8,532	3,655,677					
	1,326	2,831	1,721	2,434	2,809	2,093	2,221	2,618	2,896	3,555	3,154	2,840	30,498	
	1,029,707	1,987,783	1,314,500	1,840,093	1,924,236	1,563,570	1,760,400	1,473,444	1,580,904	1,791,558	1,720,008	1,869,372	19,855,575	
	777	702	764	756	685	747	793	563	546	504	545	658	651	
	104	164	120	100	68	36	28	244	48	588	442	152	2,094	
	95,340	136,605	145,950	114,804	65,664	31,536	22,896	28,728	124,308	271,836	253,908	84,672	1,376,247	
	917	833	1,216	1,148	966	876	818	599	599	462	574	557	657	
	2,060	2,354	3,625	3,004	2,919	328	319	24	556	851	1,728	899	18,667	
	1,973,425	1,993,478	3,228,437	2,877,746	2,547,558	308,016	553,014	23,760	611,388	1,100,736	2,368,224	1,211,004	18,796,786	
	958	847	891	958	873	939	1,734	990	1,100	1,293	1,371	1,347	1,007	
		17												
		38,880	1,696,345	20,209,443	12,394,016	3,916,727								38,255,411
		2,287	967	980	1,077	1,565								1,051
		100	25											145
		90,300	25,920											135,984
		903	1,037											988
		430	7,053	33,613	11,327	317	173							52,913
		1,849,392	11,125,863	25,865,346	5,104,376	169,803	196,344							44,311,124
		4,301	1,577	770	451	536	1,135							837
		545	19,904	264,381	171,814	6,812	2							463,458
		2,625,048	46,128,983	341,997,895	110,351,989	6,603,795	2,160							507,709,880
		4,817	2,318	1,294	642	969	1,080							1,095
		10,614	7,306	11,623	11,274	13,178	12,572	12,883	12,481	10,235	9,921	10,478	9,307	131,872
		5,178,348	3,631,058	5,680,143	7,197,941	7,151,022	7,040,395	6,838,088	5,416,804	4,995,470	4,834,913	68,657,271		
		488	497	489	498	546	569	546	548	529	511	477	519	521
		920	199											1,119
		1,281,053	208,807											1,489,860
		1,392	1,049											1,331
		3,673	3,682	2,562	1,585	342								18,828
		1,663,677	1,480,376	2,418,350	1,732,880	803,109	135,432	1,623,392	858,957	1,533,936	1,118,178	13,368,287		
		453	402	944	1,093	2,348								710
		51	344	484	39	4								3,484
		25,915	188,424	237,329	27,356	4,536	26,536	377,275	381,133	115,409	6,804			1,390,717
		508	548	490	701	1,134	332							399
		10,866	10,230	15,360	11,556	16,356	11,815	16,246	13,996	15,300	11,182	10,945	11,945	155,797
		3,985,062	3,926,687	6,237,088	5,174,181	7,918,398	6,129,583	8,258,458	7,201,926	7,312,545	5,363,442	4,857,127	5,453,676	71,821,173
		367	384	406	448	484	519	508	515	478	480	444	457	461

上段:数量(kg)、中段:金額(円)、下段:単価(円/kg)

品目	品名	1月	2月	3月	4月	5月	6月	7月	8月	9月	10月	11月	12月	総計
レンプ	レンプ							93	34	7		9		143
								54,172	18,619	6,048		5,530		84,369
								582	548	864		614		590
カニステル	カニステル	173	554	719	678	604	152	20						2,900
		125,803	342,186	402,563	396,797	287,102	96,982	12,744						1,644,157
		727	618	560	585	442	638	637						567
アセローラ	アセローラ				4	4	4	12		4				24
					3,024	3,240	3,240	12,960		4,320				23,544
					756	810	1,080	1,080		1,080				981
果実ジュース類	ヒラミジュース	12	9	12	15	15	19	15	12	15	12	3	15	127
		29,610	22,176	36,288	35,770	43,200	43,200	42,509	25,920	9,850	42,510	9,850	42,510	323,603
		2,468	2,464	3,024	2,385	2,274	2,385	2,274	2,834	2,160	3,283	2,834	2,834	2,548
	果実ジュース類				144	144								144
					50,976	50,976				50,976				50,976
					354	354								354
その他の果実	キワノ	27	18	28	37	5	14			15	27	9	16	196
		46,410	34,440	51,240	70,200	8,856	26,352	24,300	48,600	17,280	34,560	17,280	34,560	362,238
		1,719	1,913	1,830	1,897	1,771	1,882	1,620	1,800	1,920	1,800	1,920	2,160	1,848
	ザクロ							20		20		739	1,233	1,992
								23,760		486,324		356,292	486,324	866,376
								1,188		482			394	435
	その他果実	44	16	169	132	28	32	80		10				511
		14,427	11,760	106,785	41,980	16,632	11,556	12,420		14,148				229,708
		328	735	632	318	594	361	155		1,415				450
	ドリアン	26	29	29	30	20	20	20	59					184
		15,330	16,275	16,275	19,008	12,960	12,960	12,960	64,800	140,901				140,901
		590	561		634	648	626	1,098		766				766
	ペピーノ(国内産)			3	14	43								60
				2,205	7,452	17,226				26,883				26,883
				735	532	401				448				448
	マンゴスチン							40	28					332
								212,976	224,424	66,204	45,576			549,180
								1,655	1,628					1,654
		300	1,350	2,030	2,315	1,600	1,800	450	6,435	3,765	2,100	2,100	2,985	27,230
	ヤシの実	73,080	328,860	494,592	579,472	336,960	379,080	64,800	926,640	542,160	302,400	302,400	429,840	4,760,284
		244	244	244	250	211	211	144	144	144	144	144	144	175
	ボメロ													1,140
														93,765
														82
	パッションフルーツ	383	1,950	3,275	5,604	7,902	10,653	6,789	1,485	151	32	128	53	38,405
		816,743	3,103,275	4,209,773	6,723,142	8,643,079	9,156,262	6,228,016	2,237,630	178,967	128,304	446,742	187,380	42,059,313
		2,132	1,591	1,285	1,200	1,094	860	917	1,507	1,185	4,010	3,490	3,535	1,095
	ドラゴンフルーツ	2,228	3,450	3,674	3,125	2,629	3,808	9,806	17,736	8,360	5,693	6,898	4,073	71,480
		1,513,996	2,720,550	2,303,889	1,744,308	1,723,248	2,878,524	5,055,880	4,918,687	3,769,320	3,894,296	3,918,024	2,513,592	36,954,314
		680	789	627	558	655	756	516	277	451	684	568	617	517
	アデモヤ	2,134	2,555	2,102	1,040	35				100	246	179	1,531	9,922
		2,866,395	3,830,191	3,402,893	1,823,256	119,340				106,921	324,486	424,656	2,915,568	15,813,706
		1,343	1,499	1,619	1,753	3,410				1,069	1,319	2,372	1,904	1,594

上段:数量(kg)、中段:金額(円)、下段:単価(円/kg)

品目	品名	1月	2月	3月	4月	5月	6月	7月	8月	9月	10月	11月	12月	総計
アーモンド	アーモンド				11		22	4						37
					20,736		39,528	6,568						66,852
					1,885		1,797	1,647						1,807
カシューナッツ	カシューナッツ				4		7	7						18
					6,912		13,176	13,176						33,264
					1,728		1,882	1,882						1,848
甘栗	甘栗	16	12										12	40
		12,810	10,080										10,368	33,258
		801	840										864	831
むき甘栗	むき甘栗	24		12									32	68
		17,640		20,475									27,756	65,871
		735		1,706									867	969
果実加工	アロエヨーグルト	48	36	60	60	119	108	107	143	108	72	48	48	956
		19,883	14,894	24,950	25,660	51,320	46,188	46,188	61,585	46,188	30,792	20,528	20,528	408,704
		414	414	416	428	431	428	432	431	428	428	428	437	428
		85	60	50	75	145	75	85	45	30	15	10	10	685
	あんず漬	39,270	27,720	23,100	35,640	68,904	35,640	40,392	21,384	14,256	7,128	4,752	4,752	322,938
		462	462	462	475	475	475	475	475	475	475	475	475	471
	その他果実加工										152	218	44	414
											74,304	119,232	25,056	218,592
											489	547	569	528
	ナタデヨーグルト	72	48	143	120	188	132	247	144	144	96	60	48	1,422
		29,863	19,960	59,801	51,320	71,848	56,452	107,462	61,584	61,584	41,056	25,660	20,528	607,118
		415	416	418	428	428	428	435	428	428	428	428	428	427
	バナナチップ				3							3		6
					2,106							2,106		4,212
					702							702		702
	ピーナツ	250	325	275	175	375	325	300	150	250	225	250	250	3,150
		95,550	123,375	104,633	68,796	147,420	127,764	111,186	58,968	98,280	88,452	98,280	103,140	1,225,844
		382	380	380	393	393	393	371	393	393	393	393	413	399
		127	116	307	199	294	230	297	155	567	224	60	96	2,672
	フルーツゼリー	50,604	46,496	115,343	86,960	148,519	111,764	127,912	66,716	174,620	100,245	25,660	41,056	1,095,895
		398	401	376	437	505	486	431	430	308	448	428	428	410
		48	45	45	51	54	58	36	45	43	37	31	35	528
	ほしブルーソ	50,349	47,653	46,292	56,326	57,801	64,930	44,272	54,250	50,441	45,879	39,555	46,914	604,662
		1,049	1,059	1,029	1,104	1,070	1,119	1,230	1,206	1,173	1,240	1,276	1,340	1,145
		108	119	166	179	274	214	285	227	248	155	108	60	2,143
	みかんゼリー	44,758	49,823	69,705	76,980	113,811	92,377	121,885	97,508	102,640	66,716	46,188	25,660	908,051
		414	419	420	430	415	432	428	430	414	430	428	428	424
		108	120	132	239	192	222	285	178	309	132	120	48	2,085
	ミックスゼリー	44,908	49,823	54,887	102,641	82,112	98,390	121,885	76,902	118,010	56,452	51,320	20,528	877,858
		416	415	416	429	428	443	428	432	382	428	428	428	421
		72	72	72	84	156	144	225	132	120	84	60	48	1,269
	ミックスヨーグルト	29,863	29,864	29,863	35,924	66,716	61,584	97,043	56,452	51,320	35,924	25,660	20,956	541,169
		415	415	415	428	428	428	431	428	428	428	428	437	426
		138	102	732	126	234	1,380	36	54	60	30	75	30	2,997
	りんごジュース	38,115	27,930	177,030	38,372	68,407	263,714	15,552	15,120	19,116	9,396	29,160	9,612	711,524
		276	274	242	305	292	191	432	280	319	313	389	320	237



上段:数量(kg)、中段:金額(円)、下段:単価(円/kg)

品目	品名	12月												総計
		1月	2月	3月	4月	5月	6月	7月	8月	9月	10月	11月	12月	
レーズン		12	10	16	28	18	12	20	6	14	10	20	12	178
		9,450	7,875	12,600	22,680	14,580	9,720	15,552	4,860	11,340	8,100	16,200	9,720	142,677
		788	788	788	810	810	810	778	810	810	810	810	810	802
干しハイン		7	14	14	7	7	7	7	7	7	7	7	7	28
		5,985	12,312	12,312	6,156	6,156	6,156	6,156	6,156	6,156	6,156	6,156	6,156	24,453
		855	879	879	879	879	879	879	879	879	879	879	879	873
干しマンゴ		4	4	4	4	4	4	4	4	4	4	4	4	12
		5,985	6,156	6,156	6,156	6,156	6,156	6,156	6,156	6,156	6,156	6,156	6,156	18,297
		1,496	1,539	1,539	1,539	1,539	1,539	1,539	1,539	1,539	1,539	1,539	1,539	1,525
金柑漬		12	6	12	12	12	12	12	12	12	12	12	12	30
		9,030	4,620	7,980	7,980	7,980	7,980	7,980	7,980	7,980	7,980	7,980	7,980	21,630
		753	770	665	665	665	665	665	665	665	665	665	665	721
焼大豆カレー味		291	114	156	156	155	150	120	122	134	141	145	151	1,835
		191,100	73,500	99,225	102,060	102,060	98,280	79,380	79,380	86,940	90,720	94,500	98,280	1,195,425
		657	645	636	654	658	655	662	651	649	643	652	651	651
焼大豆塩味		120	84	78	78	96	66	66	48	84	60	66	60	906
		73,500	51,450	47,775	49,140	60,480	41,580	41,580	30,240	52,920	37,800	41,580	37,800	565,845
		613	613	613	630	630	630	630	630	630	630	630	630	625
白桃ゼリー		96	60	120	120	168	144	285	132	165	108	72	48	1,518
		39,842	24,874	49,823	51,320	71,848	61,584	120,214	56,452	66,716	46,188	30,792	20,528	640,181
		415	415	415	428	428	428	422	428	404	428	428	428	422
ドライフルーツ		4	4	4	4	4	4	8	8	8	8	8	8	28
		7,140	6,912	6,912	6,912	6,912	6,912	13,176	13,176	13,176	13,176	13,176	13,176	46,992
		1,785	1,728	1,728	1,728	1,728	1,728	1,647	1,647	1,647	1,647	1,647	1,647	1,678
ブドウゼリー		19	19	19	19	19	19	19	19	19	19	19	19	780
		14,826	14,826	14,826	14,826	14,826	14,826	14,826	14,826	14,826	14,826	14,826	14,826	14,826
		780	780	780	780	780	780	780	780	780	780	780	780	780
甘夏ゼリー		38	38	38	38	38	38	38	38	38	38	38	38	57
		29,652	29,652	29,652	29,652	29,652	29,652	29,652	29,652	29,652	29,652	29,652	29,652	44,478
		780	780	780	780	780	780	780	780	780	780	780	780	780

## Ⅱ-12 果実の産地別取扱数量及び金額(月別)

上段:数量(kg)、下段:金額(円)

産地	1月	2月	3月	4月	5月	6月	7月	8月	9月	10月	11月	12月	総計
北海道					35	638	26,513	5,801	1,760	384			
					9,072	378,054	5,346,162	1,419,541	829,170	219,402			
青森県	77,435	108,212	126,332	104,186	102,494	84,750	90,400	72,668	75,097	102,030	83,615	65,892	
	23,461,452	32,061,330	37,423,680	33,659,474	35,497,483	31,013,636	38,342,376	38,553,030	19,837,440	27,601,528	23,478,336	19,462,356	
岩手県	220	160						910	1,480	4,200			
	49,896	52,080						235,872	316,008	1,077,732			
宮城県								200	630				
								69,120	70,421				
秋田県	550	3,200	3,200	5,190	7,860	686	17,152	19,581	1,537	2,330	380		
	97,020	985,320	985,320	1,558,332	3,002,724	96,444	2,365,848	2,801,034	472,587	500,958	73,872		
山形県	3,240	860			2,297	1,006	3,240	6,282	6,790	1,135	2,300		
	784,812	234,780			4,098,947	1,012,263	1,872,915	1,931,483	2,000,700	464,767	725,328		
福島県	2,000				1,190	9,029	5,785	2,410					
	381,150				657,850	3,758,357	2,448,144	658,584					
茨城県					889	4,405	352	1,670					
					166,320	3,085,150	163,674	196,965					
栃木県	60				2,060								
	29,610				593,568								
群馬県	85	60	50	75	145	75	85	45	30	15	10	10	
	39,270	27,720	23,100	35,640	68,904	35,640	40,392	21,384	14,256	7,128	4,752	4,752	
千葉県					1,247	8,076	2,759	646					
					189,648	1,422,144	354,456	115,560					
東京都				48									
				37,065									
神奈川県								2,908					
								510,192					
新潟県							1,160	7,724					
							115,560	1,762,964	1,762,960	2,167,884			
石川県								34,436					
								3,652,625					
福井県								5,163					
								626,832					
山梨県					24	283	18,120	6,659	566	1,180		16	
					22,032	257,342	9,390,210	3,497,213	1,236,287	216,864	434,463	31,536	
長野県	20,840	3,650	50	150		902	3,529	21,709	34,241	27,468	14,901		
	5,630,079	771,960	15,750	30,780		308,837	1,118,556	9,688,540	13,990,191	9,961,833	4,033,908		
静岡県	33	927	495	292	167	62	117	1,507	174				
	61,709	376,950	346,626	245,203	207,522	81,864	207,630	690,930	77,490				
愛知県					3,280	940	3,997	1,572					
					696,222	350,244	1,523,448	245,020					
三重県											5,300		
											1,371,168		
大阪府					240	3,185							
					344,736	4,866,264	2,169,374						
奈良県								566	1,247	8,837	1,905		
								527,991	393,444	1,664,390	348,602		

上段:数量(kg)、下段:金額(円)

産地	1月	2月	3月	4月	5月	6月	7月	8月	9月	10月	11月	12月	総計
和歌山県	42,168	1,924	5,116	1,800	270	858	3,181	9,387	103,873	75,933	55,625	1,417,868	1,417,868
鳥取県	1,595	845,418	1,171,118	309,258	36,450	480,384	1,557,349	41,345	9,870	9,070	17,530	3,856,356	3,856,356
鳥根県	448,718			279,720	12								
岡山県				15,120	13	85	96						
広島県	1,740	820	890	440	390	60,134	79,142						410
山口県	283,185	200,340	203,333	99,792	134,460	1,790	1,950	96,660	94,694	2,770,740			
香川県	600		180										
愛媛県	303,450	132,300	35,242	21,808	3,690	557	2,510	5230	694,591	2,409,912			
高知県	48,114	28,048	6,422,014	4,507,466	1,051,758	117,288	418,813						
福岡県	10,270,800	5,523,290	66	66	30	30	30	16,848					
佐賀県	19,502	6,386	13,685	9,106	4,663	8,951	13,476	42,165	27,180	68,103	59,214	78,207	78,207
長崎県	10,684,470	4,721,193	10,101,909	4,877,786	2,257,881	7,314,574	7,637,134	17,460,305	13,372,600	11,469,554	9,642,608	17,737,272	17,737,272
熊本県	5,290	3,015	1,568	2,065	4,337	1,809	982	3,301	21,520	17,000	22,021	18,474	18,474
大分県	1,599,624	1,485,069	1,177,260	723,481	1,312,718	1,677,230	737,511	1,357,366	5,198,202	2,001,099	2,674,760	3,536,578	3,536,578
宮崎県	3,281	10,677	6,972	2,263	2,352	1,421	7,160	5,491	5,699	6,544	4,008	5,403	5,403
鹿児島県	817,345	2,180,918	1,690,036	1,314,781	800,449	738,187	1,710,647	1,888,111	818,783	1,582,545	836,008	1,676,427	1,676,427
熊本県	39,575	9,584	2,887	3,651	7,413	67,080	205,415	43,824	67,087	149,991	179,047	198,488	198,488
大分県	10,421,696	4,974,367	1,531,479	1,028,732	1,789,533	16,509,731	25,518,481	8,982,394	13,550,900	18,934,647	18,070,707	29,731,932	29,731,932
宮崎県	1,358,701	1,775,068	1,809,780	3,051,454	304,128	75,395	620,190	1,939,248	811,187	787,428	2,263,626	191,462	191,462
鹿児島県	8,950	16,881	36,796	43,147	12,512	3,266	932	223	10,170	3,750	335	7,805	7,805
熊本県	10,851,276	19,042,065	19,003,742	18,615,404	5,898,134	939,168	394,146	169,992	1,806,084	434,754	470,362	13,844,384	13,844,384
大分県	4,993	12,191	19,769	8,220	6,700	13,161	17,877	3,214	236	5,450	191	2,815	2,815
鹿児島県	1,358,555	3,675,141	5,681,815	1,818,838	3,008,514	4,729,116	2,707,722	360,612	24,624	286,178	117,202	1,221,912	1,221,912
熊本県	148,881	91,087	35,411	68,443	189,122	177,418	461,082	411,534	178,280	64,827	31,522	108,923	108,923
大分県	56,396,153	40,485,842	23,284,283	34,321,972	69,211,355	111,188,850	418,204,996	182,320,283	58,420,841	21,022,478	14,771,173	45,213,079	45,213,079
ブラジル	200	60				556	851	1,728					814
エグアドル	139,650	37,800				611,388	1,100,736	2,368,224					1,103,760
オランダ	11,004	10,577	11,441	11,152	12,896	10,638	10,788	12,411	13,965	11,808	12,207	13,731	13,731
台湾	2,636,081	2,528,441	2,755,211	2,761,446	3,215,115	2,718,805	2,767,826	3,142,458	3,533,528	3,025,721	3,121,740	3,512,250	3,512,250
アメリカ													195
中国	752	120											47,244
韓国	635,565	77,910											
韓国	67,536	69,553	108,186	103,289	118,830	88,243	65,546	14,527	12,496	16,769	16,747	51,028	51,028
韓国	20,519,415	20,172,523	29,785,910	30,350,090	35,412,813	25,803,963	18,814,500	4,158,812	4,238,540	6,505,089	7,477,341	19,118,169	19,118,169
韓国	290	337	287	175	375	325	300	150	250	225	250	294	294
韓国	126,000	133,455	125,108	68,796	147,420	127,764	111,186	58,968	98,280	88,452	98,280	141,264	141,264
韓国			235	150									
韓国	340,305	215,460											

上段:数量(kg)、下段:金額(円)

産地	1月	2月	3月	4月	5月	6月	7月	8月	9月	10月	11月	12月	総計
フィリピン	207,417	207,714	266,786	263,301	299,963	313,064	311,600	400,765	273,723	270,793	250,979	253,719	
	38,405,248	40,422,018	51,860,517	51,296,303	57,996,935	60,992,702	61,862,423	75,590,047	54,738,041	55,038,753	51,994,425	52,041,183	
南アメリカ	36	3,483	12,156	10,943	10,981	7,730	12,030	18,054	21,536	16,819	10,308	1,173	
	42,672	2,270,321	6,896,852	5,557,086	5,548,631	3,612,125	4,345,704	6,576,120	7,681,792	5,855,425	3,360,366	414,180	
ニュージーランド*	3,286	18	28	1,443	11,136	12,586	12,883	12,182	9,881	8,298	8,472	7,102	
	1,324,245	34,440	51,240	908,861	6,277,403	7,177,374	7,040,395	6,677,114	5,232,588	4,247,339	4,306,525	3,684,205	
メキシコ	22,526	18,470	29,615	22,367	30,890	18,790	24,409	17,391	17,866	13,761	18,220	22,329	
	8,036,475	6,954,416	12,496,213	10,769,823	14,717,052	9,805,633	13,130,662	9,793,980	9,446,463	7,479,432	8,192,696	10,514,297	
オーストラリア	12,260	650	178		977		558	72,227	14,127	458	16,602	31,153	
	2,693,523	365,243	213,990		632,665		195,156	22,563,393	4,619,463	207,405	4,625,403	8,927,625	
南アメリカ	19		133			17,199	30,419	33,880	69,100	57,731	36,752	2,869	
	3,150		24,255			2,885,610	5,107,727	5,668,615	13,974,223	11,712,956	7,088,709	603,180	
タイ							40	87				50	
							110,376					50,868	
イスラエル	70												
	55,125												
その他外国	4,313	4,944	4,051	3,371	2,799	2,705	2,318	1,321	1,542	1,856	1,801	2,558	
	3,294,273	3,421,530	2,381,223	1,853,280	1,607,148	1,475,820	1,377,216	738,288	944,190	1,137,348	1,102,248	1,575,288	

## Ⅱ-13 果実の品目別産地別取扱数量及び金額(月別)

上段：数量(kg)、下段：金額(円)

品目	産地	1月	2月	3月	4月	5月	6月	7月	8月	9月	10月	11月	12月	総計
みかん	静岡県		860											860
			225,750											225,750
	和歌山県	40,540									6,880	34,740	55,120	137,280
		8,824,148									1,495,044	5,725,944	11,063,628	27,108,764
	広島県	1,740												1,740
		283,185												283,185
	山口県	27,880	23,120						1,790	1,950	12,040			66,780
		6,235,100	4,787,528						96,660	94,694	2,770,740			13,984,722
	愛媛県	36,500								300		1,930	4,430	52,850
		7,662,127								64,800	200,221	494,359	1,381,104	9,802,611
	福岡県	10,115	100			464	1,640	924	1,698	6,034	61,437	47,910	59,435	189,757
		1,994,920	24,150			571,374	1,791,342	1,015,254	1,729,285	1,221,750	8,689,654	5,902,913	10,362,525	33,303,167
	佐賀県	2,430	770			229	1,199	450	379	6,960	16,590	21,900	16,360	67,267
		396,376	177,650			231,206	1,239,182	423,490	202,608	884,844	1,905,087	2,513,322	2,590,822	10,564,567
	長崎県	2,620	300							430	4,430	3,230		15,548
		506,174	53,550							82,350	580,446	481,032	975,283	2,678,835
	熊本県	35,490	4,160					75	160	27,798	133,044	173,250	186,235	560,212
		6,823,001	835,014					61,020	129,600	5,050,900	13,689,076	15,706,155	24,341,931	66,636,697
	大分県	4,085	1,975	330			63			68				7,909
		889,246	500,168	86,625			55,955	172,962	57,996	207,468				1,970,420
	宮崎県							112		159	3,750			14,191
								100,008	136,728	1,806,084	434,754			2,477,574
	鹿児島県		360					155		10	5,450			5,975
			62,265					86,940	4,320	286,178				439,703
	沖縄県					105			40,688	87,329	1,617			129,739
						25,326			11,981,649	19,003,832	170,662			31,181,469
みかん 合計数量		161,400	31,645	330		798	2,902	1,884	43,162	140,241	236,918	287,410	343,418	1,250,108
みかん 合計金額		33,614,277	6,666,075	86,625		827,906	3,086,479	1,859,674	14,242,186	28,322,028	27,547,782	30,918,419	53,486,033	200,657,484
天草みかん		430												430
		189,630												189,630
	熊本県													270
														49,464
	沖縄県	60									38	343	41,429	41,870
		13,020									4,104	98,528	19,604,905	19,720,557
天草みかん 合計数量		490				270					38	343	41,429	42,570
天草みかん 合計金額		202,650				49,464					4,104	98,528	19,604,905	19,959,651
オレンジ	和歌山県			200		300								500
				51,135		71,280								122,415
	広島県		820											820
			200,340											200,340
	佐賀県	218											1,550	1,768
		85,365											535,680	621,045
	熊本県		90	200									5,530	5,820
			22,680	46,988									1,327,158	1,396,826
	アメリカ	32,198	32,249	45,730	47,772	58,517	53,845	53,487	9,272	2,380			1,853	337,303
		9,237,879	9,776,634	14,132,433	15,379,197	18,225,905	15,080,038	14,567,409	2,533,653	455,760			670,680	100,059,788
	オーストラリア	12,240	442	34		408	71,254	12,521				16,415	31,133	144,447
		2,655,198	102,375	38,325		125,496	22,106,962	3,910,377				4,572,699	8,889,825	42,401,257

品目	産地	1月	2月	3月	4月	5月	6月	7月	8月	9月	10月	11月	12月	総計
	南アフリカ								900	36,365	32,132	15,287	1,849	86,533
オレンジ 合計数量		44,656	33,601	46,164	48,072	58,517	53,895	53,895	81,426	51,266	32,132	31,702	41,915	577,191
オレンジ 合計金額		11,978,442	10,102,029	14,268,881	15,450,477	18,225,905	15,080,038	14,692,905	24,835,215	12,875,846	7,495,092	8,141,559	11,859,771	165,006,160
あまなつかん	福岡県				2,170	1,160								3,330
					353,160	217,296								570,456
	佐賀県				160	2,140								2,300
					27,648	421,956								449,604
	長崎県					970								970
						139,320								139,320
	熊本県	500				1,300								1,800
		98,700				144,504								243,204
	大分県			320										320
				77,280										77,280
	宮崎県	1,230	17,440	29,360	29,360	6,990	3,186							58,226
		279,195	2,948,035	6,343,920	1,720,332	911,088								12,202,570
	鹿児島県			370	3,220	610								4,200
				89,100	481,248	107,676								678,024
	沖縄県										6			6
											5,940			5,940
あまなつかん 合計数量		1,730	17,760	32,080	32,080	15,780	3,796				6			71,152
あまなつかん 合計金額		377,895	3,025,315	6,813,828	6,813,828	3,124,656	1,018,764				5,940			14,366,398
いよかん	愛媛県	6,470	21,900	22,770	3,096									54,236
		1,430,363	3,560,712	3,096,821	404,568									8,492,464
	佐賀県	710												710
		130,200												130,200
	沖縄県											410	115	525
												35,640	16,038	51,678
いよかん 合計数量		7,180	21,900	22,770	3,096							410	115	55,471
いよかん 合計金額		1,560,563	3,560,712	3,096,821	404,568							35,640	16,038	8,674,342
はっさく	和歌山県				1,500									1,500
					237,978									237,978
	熊本県	720	1,320	360										2,400
		130,306	192,308	38,115										360,729
	鹿児島県				90									90
					13,608									13,608
はっさく 合計数量		720	1,320	360	1,590									3,990
はっさく 合計金額		130,306	192,308	38,115	251,586									612,315
グレープフルーツ	アメリカ	10,952	16,910	22,884	23,857	30,708	16,147	1,387				2,190	18,625	143,660
		2,639,070	3,739,263	4,778,970	5,118,633	6,637,901	3,357,763	264,168				609,120	4,976,100	32,120,988
	オーストラリア											187		187
												52,704		52,704
	南アフリカ	19		133			17,199	30,419	32,980	32,735	25,599	21,465	1,020	161,569
		3,150		24,255			2,885,610	5,107,727	5,474,215	5,464,514	4,217,864	3,519,849	166,752	26,863,936
グレープフルーツ 合計数量		10,971	16,910	23,017	23,857	30,708	33,346	31,806	32,980	32,735	25,599	23,842	19,645	305,416
グレープフルーツ 合計金額		2,642,220	3,739,263	4,803,225	5,118,633	6,637,901	6,243,373	5,371,895	5,474,215	5,464,514	4,217,864	4,181,673	5,142,852	59,037,628
レモン	広島県			50									400	450
				18,113									181,440	199,553
	福岡県	10												10
		4,148												4,148

上段:数量(kg)、下段:金額(円)

品目	産地	1月	2月	3月	4月	5月	6月	7月	8月	9月	10月	11月	12月	総計
沖繩県		27	60	31	25	15	29	103	101	128	111	31	89	750
		11,561	23,652	11,246	10,195	6,480	14,148	40,651	40,068	50,997	40,868	13,640	38,135	301,641
	アメリカ	15,436	14,926	25,551	17,918	21,386	17,034	9,435	1,020	612			13,600	136,918
南アメリカ		4,735,080	4,389,105	7,174,860	5,335,632	7,062,228	5,543,856	3,126,708	344,628	209,088			5,549,364	43,470,549
		17	884	1,377				11,003	18,054	21,182	15,351	10,200	1,173	79,241
メキシコ		5,250	262,185	330,880				3,944,376	6,576,120	7,497,576	5,094,198	3,316,626	414,180	27,441,391
			68									2,380	3,502	5,950
レモン 合計数量		15,490	14,986	26,584	19,320	21,401	17,063	20,541	19,175	21,922	15,462	12,611	18,764	223,319
レモン 合計金額		4,756,039	4,412,757	7,487,404	5,676,707	7,068,708	5,558,004	7,111,735	6,960,816	7,757,661	5,135,066	4,084,214	7,488,947	73,498,058
ライム	沖繩県			17										17
														8,424
メキシコ		2,580	2,190	2,612	1,638	2,430	2,197	1,942	2,121	2,566	2,591	2,233	2,812	27,912
		1,906,328	1,594,635	1,933,890	1,832,706	2,745,306	2,027,268	1,669,464	1,847,340	2,133,918	2,122,200	1,863,648	2,492,316	24,169,019
		2,580	2,190	2,612	1,638	2,430	2,197	1,942	2,121	2,566	2,591	2,233	2,812	27,929
ライム 合計数量		1,906,328	1,594,635	1,933,890	1,832,706	2,745,306	2,027,268	1,669,464	1,847,340	2,142,342	2,122,200	1,863,648	2,492,316	24,177,443
ライム 合計金額														200
シークアーサー	鹿児島県													200
														16,848
沖繩県		3,639	1,156	604	44	145	428	2,239	7,661	9,647	7,008	4,497	13,126	50,194
		1,057,825	529,946	279,889	24,278	214,142	544,859	1,199,482	2,047,830	1,870,582	1,194,368	977,242	2,666,144	12,606,587
		3,639	1,156	604	44	145	428	2,239	7,661	9,647	7,008	4,497	13,126	50,394
シークアーサー 合計数量		1,057,825	529,946	279,889	24,278	214,142	544,859	1,199,482	2,047,830	1,887,430	1,194,368	977,242	2,666,144	12,623,495
シークアーサー 合計金額														200
カーブチー	沖繩県													15
														19,048
カーブチー 合計数量														15
カーブチー 合計金額														19,048
オートー	沖繩県	105												41
		5,670												11,823
オートー 合計数量		105												11,823
オートー 合計金額		688,980	931,364	621,590	33,048									9,269
さんかん	宮崎県													690
														101,574
さんかん 合計数量														28,224
さんかん 合計金額														6,232,159
たんかん	鹿児島県													17,853
														6,912,680
たんかん 合計数量														17,853
たんかん 合計金額														73,486,478
セミノール	アメリカ													6,903
														2,119,586
セミノール 合計数量														6,903
セミノール 合計金額														2,119,586

上段：数量(kg)、下段：金額(円)

品目	産地	1月	2月	3月	4月	5月	6月	7月	8月	9月	10月	11月	12月	総計
マーコット	沖縄県	280	1,298											1,578
		115,500	760,935											876,435
	アメリカ			810	880	470								2,160
マーコット 合計数量				381,780	423,360	228,420								1,033,560
マーコット 合計金額		280	1,298	810	880	470								3,738
その他柑橘類	和歌山県	115,500	760,935	381,780	423,360	228,420								1,909,995
		350	350	4,115	270	270				80				5,320
	広島県	91,350	738,728	738,728		36,450						138,240	354,240	1,359,008
				840	440							10		1,290
	山口県	700		185,220	99,792								3,348	288,360
		115,500												115,500
愛媛県		4,620	3,806	8,795	17,360	3,410						20	192	38,203
		925,050	810,045	1,545,443	3,430,080	918,810					43,200		167,508	7,840,136
福岡県		210	3,265	4,117	1,955	1,640					30	60	80	11,357
		102,480	1,027,270	1,145,394	426,384	334,314					48,600	97,200	65,340	3,246,982
佐賀県		365	900	50	1,735	1,788								4,838
		84,315	290,746	22,050	512,190	502,740								1,412,041
長崎県			9,770	5,565	250									15,585
		1,824,854	885,509	59,724										2,770,087
熊本県		505	270	405	1,405	1,788						255		4,628
		87,686	84,735	89,566	286,362	374,112							74,358	996,819
大分県		250	145											395
		43,313	44,625											87,938
鹿児島県		2,470	738	276	2,370									5,854
		291,743	145,163	112,770	326,862									876,538
沖繩県		20,924	340	190	4	5				35	250	1,261	6,886	16,503
		2,357,767	151,620	62,895	821	2,430	2,430	2,430	3,780	433,080	-138,040	1,103,965	4,571,413	8,549,731
アメリカ		462	13,162	12,779	96					15				26,514
		113,127	3,269,265	3,964,096	28,404					6,988				7,381,890
オーストラリア							150	973	1,606	458				3,187
							69,660	456,431	709,086	207,405				1,442,582
その他柑橘類 合計数量		29,094	20,851	37,660	38,298	8,992	5	150	1,008	1,871	1,769	7,026	17,545	164,269
その他柑橘類 合計金額		3,849,041	4,697,723	8,101,465	9,106,311	2,194,830	2,430	69,660	460,211	1,149,164	161,165	1,339,405	5,236,207	36,367,612
りんご	北海道									315				315
										118,800				118,800
青森県		77,110	108,110	125,600	104,060	102,260	83,370	89,720	71,230	69,700	102,000	83,490	65,747	1,082,397
		23,338,980	32,033,400	37,246,650	33,621,102	35,429,076	30,749,922	38,054,988	37,849,626	18,814,086	27,592,132	23,423,472	19,386,972	357,540,406
岩手県		220	160							910	1,460	5,150	4,200	12,100
		49,896	52,080							235,872	316,008	1,077,732	1,222,560	2,954,148
秋田県		550		3,200	5,190		7,860			1,030	730	2,330	380	21,270
		97,020		985,320	1,558,332		3,002,724			232,632	165,564	500,958	73,872	6,616,422
山形県		3,240	860							3,130	6,790	350	1,660	16,030
		784,812	234,780							858,168	2,000,700	122,850	462,240	4,463,550
福島県		2,000											7,300	9,300
		381,150											1,734,480	2,115,630
長野県		20,820	3,650	50	150			480	10,102	10,102	19,344	22,066	14,718	91,380
		5,578,104	771,960	15,750	30,780			212,004	2,940,203	2,940,203	5,281,027	5,971,179	3,864,348	24,665,355
りんご 合計数量		103,940	112,780	128,850	109,400	102,260	91,230	89,720	71,710	85,187	130,324	113,386	94,005	1,232,792
りんご 合計金額		30,229,962	33,092,220	38,247,720	35,210,214	35,429,076	33,752,646	38,054,988	38,061,630	23,199,761	35,355,431	31,096,191	26,744,472	398,474,311



品目	産地	1月	2月	3月	4月	5月	6月	7月	8月	9月	10月	11月	12月	総計	
梨	北海道									750	192			942	
	青森県	187								202,651	48,384			251,035	
	宮城県	84,357								200	630	25,704	65,772	175,833	
	秋田県									69,120	70,421			139,541	
	山形県									240	807			1,047	
	福島県									84,240	307,023			391,263	
	茨城県									326,376	977	785	341,917	263,088	931,381
	栃木県									1,670	1,970			3,640	
	新潟県									502,740	563,436			1,066,176	
	山梨県									1,650				1,650	
梨	千葉県									2,060				184,437	
	東京都									593,568				2,060	
	埼玉県									1,650	2,770			593,568	
	山梨県									552,420	756,562			4,420	
	長野県											298		1,308,982	
	鳥取県	1,595								700	1,762	109,080	100	2,562	
	広島県	448,718								219,370	633,842	44,928		898,140	
	福岡県									30,510	8,420	9,070		17,530	
	佐賀県									10,377,882	2,743,848	2,618,784		3,856,356	
	熊本県									390				20,045,588	
梨	大分県	350	1,280							134,460				390	
	鹿児島県	102,795	338,415							2,010	6,665	3,325	3,220	134,460	
	福岡県	2,132	1,280							632,340	2,065,068	919,296	873,072	22,215	
	佐賀県									320	2,840	410		6,464,826	
	熊本県									121,176	1,061,964	4,289,814	96,012	175	
	大分県									356	13,766	14,266	290	18,285	
	鹿児島県									162,324	5,256,415	4,225,349	61,776	49,140	
	福岡県									70	270	1,610	2,600	7,155	600
	佐賀県									22,680	151,254	437,616	741,420	2,263,626	191,462
	熊本県									2,756	23,541	76,558	39,410	20,968	600
梨	大分県	635,870	338,415							938,520	8,534,701	23,990,656	11,376,268	4,606,502	
	鹿児島県											6,338,887	4,606,502	186,325	
	福岡県										4,954	8,636		56,759,819	
	佐賀県										1,006,398	2,167,884		13,590	
	熊本県										2,070		24	3,174,282	
	大分県	20												2,114	
	鹿児島県	51,975									372,060		48,276	472,311	
	福岡県											5,300		5,300	
	佐賀県											1,371,168		1,371,168	
	熊本県									566	1,247	8,837	1,905	12,555	
梨	和歌山県									527,991	1,664,390	348,602		2,934,427	
	鳥取県									6,647	96,993	41,113		144,753	
	徳島県									2,343,043	27,889,956	8,016,268		38,249,267	
	香川県									1,280	1,450			2,730	
	高知県									374,760	303,588			678,348	
	愛媛県										560	800		1,360	
	福岡県											175,392	200,232	375,624	
	佐賀県														
	熊本県														
	大分県														

品目	産地	1月	2月	3月	4月	5月	6月	7月	8月	9月	10月	11月	12月	総計
	福岡県	2,240						135		146	460	6,640	17,110	26,731
	鹿児島県	860,685						36,450		51,322	126,468	1,888,164	4,846,230	7,809,319
	鹿児島県							60		36				96
	鹿児島県							7,776		7,776				15,552
	イヌラエル	70												70
	鹿児島県	55,125												55,125
	鹿児島県	2,330						135	626	9,356	115,324	64,394	17,134	209,299
	山梨県	967,785						36,450	535,767	3,170,345	31,538,252	13,992,318	4,894,506	55,135,423
	山梨県												16	16
	佐賀県											31,536		31,536
	佐賀県												8	8
	熊本県	360	123									10	598	1,091
	熊本県	414,456	142,464									12,442	709,582	1,278,944
	鹿児島県	49												49
	鹿児島県	50,400												50,400
	鹿児島県	409	123									10	622	1,164
	福岡県	464,856	142,464									12,442	753,754	1,373,516
	福岡県					32								32
	長崎県					43,200								43,200
	長崎県						213							213
	鹿児島県						207,036							207,036
	鹿児島県	18				1,568								1,697
	鹿児島県	14,543				1,274,487	89,014							1,378,044
	沖縄県	36	811	472										1,319
	沖縄県	67,473	876,855	352,404										1,296,732
	鹿児島県	36	829	472		1,600	324							3,261
	鹿児島県	67,473	891,398	352,404		1,317,687	296,050							2,925,012
	山形県								1,177	145				1,322
	山形県								515,031	64,908				579,939
	福島県							306	9,029	4,115	440			13,890
	山梨県							190,771	3,758,357	1,945,404	95,148			5,989,680
	山梨県					24	266	15,760	3,945	1,189	566			21,750
	長野県					22,032	250,776	8,139,764	1,873,476	585,911	216,864			11,088,823
	長野県								935	1,210				2,145
	和歌山県								591,354	618,084				1,209,438
	和歌山県						570	3,181						3,751
	福岡県						345,168	1,557,349						1,902,517
	福岡県					8	2,524	60						2,592
	熊本県					18,144	1,650,353	38,880						1,707,377
	熊本県						6,950	881						7,831
	鹿児島県						4,390,990	485,460						4,876,450
	鹿児島県						172							172
	沖縄県						120,647							120,647
	沖縄県					15	3							18
	鹿児島県					972	648							1,620
	鹿児島県					47	10,485	20,188	15,086	6,659	1,006			53,471
	鹿児島県					41,148	6,758,582	10,412,224	6,738,218	3,214,307	312,012			27,476,491
	青森県							220						220
	青森県							123,984						123,984

品目	産地	1月	2月	3月	4月	5月	6月	7月	8月	9月	10月	11月	12月	総計
	福島県							884						884
	山梨県					17	2,270	1,944	1,014,509	100				4,331
	長野県					6,566	1,174,090	350	69,120	274				2,264,285
	和歌山県						288	196,560		197,467				394,027
	福岡県						135,216							135,216
	佐賀県					180	610	207,036	24					1,563,147
	熊本県					122	3,490							614,045
	大分県					79,105	1,230,330							3,612
	鹿児島県						60							1,309,435
	鹿耳島県					150	8,922							60
	沖縄県					79,002	3,394,527	968						19,440
	北海道					541								9,072
	山形県					472,641	560,867							3,473,529
	アメリカ					993	17,189	4,100	1,944	374				1,033,508
	さくらんぼ 合計数量					8	426	1,089	406	8				24,600
	さくらんぼ 合計金額					22,680	901,854	1,656,180	540,972	10,800				4,955,949
	いちじく					8	426	3,386	1,145	8				1,937
	福岡県					22,680	901,854	5,755,127	1,421,950	10,800				3,132,486
	愛知県													4,973
	千葉県													8,112,411
	長野県													2
	静岡県													3,370
	アメリカ													144
	いちじく 合計数量													144
	いちじく 合計金額													109,728
	ブルーベリー													146
	千葉県													144
	長野県													2
	静岡県													146
	アメリカ													113,098
	南アメリカ													35
	ブルーベリー 合計数量													66,960
	ブルーベリー 合計金額													12
	ブルーベリー													30,845
	長野県													5
	静岡県													18,360
	アメリカ													48
	南アメリカ													84,077
	ブルーベリー 合計数量													110
	ブルーベリー 合計金額													205,191
	ブルーベリー													210
	長野県													405,433
	長野県													1,072
	長野県													488,808

品目	産地	1月	2月	3月	4月	5月	6月	7月	8月	9月	10月	11月	12月	総計
ブルーン 合計数量										1,072				1,072
ブルーン 合計金額										488,808				488,808
くり	茨城県									352	20			372
	熊本県									163,674	12,528			176,202
										10				10
										4,968				4,968
くり 合計数量										362	20			382
くり 合計金額										168,642	12,528			181,170
ぶどう	山形県							279	2,063	980				3,322
	山梨県							155,261	1,357,884	543,953				2,057,098
								90	770	779				1,639
								76,356	609,228	581,256				1,266,840
	長野県							7,871	11,065	5,302	159			24,397
								5,143,608	7,703,262	3,945,726	121,284			16,913,880
	大阪府					240	5,022	3,185						8,447
						344,736	4,866,264	2,169,374						7,380,374
	鳥根県							12						12
								15,120						15,120
	岡山県							13		85	96			194
								28,188	60,134	79,142				167,464
	福岡県					261	1,953	5,191	12,230	14,005	2,851			36,491
						517,093	2,516,768	5,308,006	11,037,664	10,124,478	1,685,536			31,189,545
	佐賀県							158		82	20			260
								173,664	92,794	23,544				290,002
	熊本県						198	1,642	590	36				2,466
							213,840	1,797,381	644,307	27,216				2,682,744
	大分県									297	114			411
								166,103	46,008					212,111
	宮崎県									64				64
										33,264				33,264
	沖縄県							190						190
								164,203						164,203
	台湾	752	120											872
		635,565	77,910											713,475
	アメリカ	8,875	4,919	4						3,856	7,073	13,086	15,666	53,479
		3,810,627	2,079,126	2,310						2,148,552	3,813,804	6,098,263	7,354,227	25,306,909
	南アメリカ		3,427	11,243	9,560	10,981	7,730	1,027						43,968
			2,169,773	6,581,054	5,212,598	5,548,631	3,612,125	401,328						23,525,509
	メキシコ						1,426	4,807	951					7,184
							798,120	2,716,470	559,980					4,074,570
	オーストラリア					977								977
										632,665				632,665
ぶどう 合計数量		9,627	8,466	11,247	9,560	12,459	16,329	16,594	16,750	27,929	21,199	18,388	15,825	184,373
ぶどう 合計金額		4,446,192	4,326,809	6,583,364	5,212,598	7,043,125	12,007,117	13,005,351	14,335,121	18,818,844	13,327,752	10,043,989	7,475,511	116,625,773
いちご	栃木県												28	28
													61,560	61,560
	香川県			180										180
				132,300										132,300
	高知県			66										66
				53,130										53,130

上段:数量(kg)、下段:金額(円)

品目	産地	1月	2月	3月	4月	5月	6月	7月	8月	9月	10月	11月	12月	総計
福岡県		4,149	2,174	6,067	2,821	78						260	1,363	16,912
		6,326,647	3,286,418	7,192,998	3,003,285	86,783						517,697	2,408,194	22,822,022
佐賀県			632	1,518	170							121	47	2,488
			614,208	1,155,210	183,643							161,438	113,875	2,228,374
長崎県		30	36	407	922	101	46					158	1700	1,787,990
		51,450	66,780	400,155	794,945	116,230	31,190					327,240	880	8,229
熊本県		2,332	3,025	1,842	150									829
		2,756,960	3,440,126	1,335,810	124,200							841,451		8,498,547
大分県				6	48									54
				5,565	52,920									58,485
宮崎県		7,870	13,841	16,293	11,615	4,755						195	7,426	61,995
		9,964,582	16,782,222	13,718,795	11,116,057	3,788,386						306,634	13,632,963	69,309,639
鹿児島県		30	714	60	186									990
		32,550	593,250	47,520	169,344									842,664
沖縄県													202	335,772
												112		112
アメリカ												219,455		219,455
												716	10,076	92,956
いちご合計数量		14,411	19,708	27,093	15,786	5,120	46					1,266,784	17,659,495	106,349,938
		19,132,189	24,189,754	24,587,213	15,322,570	4,160,743	31,190					1,568	780,786	219,402
いちご合計金額 メロン						35		576	2,344	2,248	1,568	384		7,155
						9,072		345,438	1,040,040	744,066	780,786	219,402		3,138,804
青森県							424		1,384	2,240				4,048
								147,852	688,284	665,550				1,501,686
茨城県							889		4,405					5,294
							166,320	3,085,150						3,251,470
静岡県		33	67	127	112	162	62	117	1,507		9			2,196
		61,709	151,200	178,710	164,916	189,162	81,864	207,630	690,930		7,830			1,733,951
愛知県							910	940	3,997					5,847
							349,488	350,244	1,523,448					2,223,180
高知県							36	30						66
							21,600	16,848						38,448
福岡県					72	5								77
					65,804	3,078								68,882
長崎県					100		25	2,845	4,380	305	1,123	250	312	9,340
					36,720		12,420	705,834	1,410,912	125,550	585,566	129,168	204,120	3,220,290
熊本県		168	96	80	152	921	3,294	3,839	1,454	3,854	2,013	4,198	3,557	23,626
		209,287	158,340	21,000	86,551	395,388	1,381,407	1,271,700	635,796	1,191,564	925,344	1,969,682	2,071,278	10,317,337
宮崎県		1,080	1,508	2,693	1,572	766	80	820				8	104	8,631
		886,694	1,793,663	2,072,721	1,088,055	386,554	28,080	294,138				6,480	64,800	6,601,185
鹿児島県		232	440	664	519	957	1,575	3,332				405		8,124
		223,125	492,345	658,980	355,644	611,313	562,248	1,051,488				210,060		4,165,203
沖縄県		544	785	328		9,912	2,138	1,038	130					15,878
		297,465	733,635	242,655		5,233,680	920,808	401,436	2,808			583,524		8,416,011
アメリカ							772	4,180	5,518		9,632	580		20,682
							235,656	1,212,948	1,293,354	2,596,806	137,376			5,476,140
韓国			235	150										385
			340,305	215,460										555,765
メキシコ		9,080	6,050	8,430	6,200	9,462	3,040	1,366				2,770	4,070	50,468
		2,142,085	1,433,094	1,458,997	1,002,132	1,868,184	564,246	438,750				761,713	1,262,477	10,931,678

品目	産地	1月	2月	3月	4月	5月	6月	7月	8月	9月	10月	11月	12月	総計
メロン 合計数量		11,137	9,181	12,472	8,727	22,220	11,124	16,994	23,811	14,165	14,345	8,190	9,451	161,817
メロン 合計金額		3,820,365	5,102,582	4,848,523	2,779,822	8,696,431	3,900,561	5,638,086	10,307,164	4,020,084	4,906,332	3,223,821	4,396,259	61,640,030
すいか	北海道					50	24,169	2,488						26,707
	青森県					8,640	4,306,122	354,024						4,668,786
								3,097						3,097
	秋田県					686	17,152	18,311						36,149
	山形県					96,444	2,365,848	2,484,162						4,946,454
								1,050						1,050
	千葉県					1,247	8,056	2,744			646			12,693
	神奈川県					189,648	1,368,576	341,064			115,560			2,014,848
								2,908						2,908
	新潟県					1,160		1,160						510,192
								14,667						15,827
	石川県					115,560		2,210,544						2,326,104
								34,436						34,436
	長野県					540	2,114	480						3,652,625
								81,000						3,134
	愛知県					2,370		1,570						477,630
	和歌山県					346,734		241,650						588,384
	鳥取県					1,120		32,551						2,740
						279,720		9,555						10,675
	福岡県					4,804	21,428	491,055						770,775
						399,168	2,518,560							26,232
	長崎県					2,584		3,560			120			6,264
						262,224		42,293			29,160			333,677
	熊本県					1,674	53,053	198,622	27,854	20,986	60	1,299	813	307,643
						482,155	796,424	21,740,596	2,316,276	2,908,764	8,640	320,652	185,490	37,981,711
	大分県					3,636	16,636							20,272
						424,548	1,729,998							2,154,546
	鹿児島県					463	1,755	14,390	3,144					19,752
						98,388	433,404	1,569,294	348,516					2,449,602
	沖縄県					3,835	3,201	20,437	91,347	38,371	60,978	33,998	12,387	322,497
						592,095	572,250	914,550	5,417,496	17,728,848	6,980,040	8,889,102	5,057,316	1,973,214
	福井県									5,163				5,163
										626,832				626,832
すいか 合計数量		3,835	3,201	3,663	22,111	96,339	112,635	268,707	176,383	152,101	13,213	1,299	7,692	861,179
すいか 合計金額		592,095	572,250	914,550	5,899,651	18,813,308	18,569,466	32,298,730	23,299,812	18,659,582	2,126,574	320,652	1,676,970	123,743,640
バナナ	沖縄県					201	151	278	428	714	1,340	2,902	708	8,814
						99,175	126,863	151,370	251,089	440,597	540,080	773,573	829,775	519,916
	エクアドル					11,004	10,577	11,441	11,152	12,896	10,638	10,788	12,411	13,965
						2,636,081	2,528,441	2,755,211	2,761,446	3,215,115	2,718,805	2,767,826	3,142,458	3,533,528
	オランダ													195
														47,244
	アメリカ													47,244

品目	産地	1月	2月	3月	4月	5月	6月	7月	8月	9月	10月	11月	12月	総計
バナナ 合計数量	フィリピン	137,737	129,297	169,171	182,665	203,664	207,819	206,901	232,754	164,753	166,107	152,571	168,500	2,121,939
		25,088,181	23,639,544	30,779,667	33,584,089	37,542,372	38,557,948	38,563,842	40,719,612	30,751,565	31,770,736	29,839,327	32,909,685	393,726,568
バナナ 合計金額		148,942	140,025	180,890	194,245	217,274	219,797	220,591	246,515	179,426	178,407	165,123	182,331	2,273,566
		27,803,437	26,294,848	33,686,248	36,596,624	41,198,084	41,816,833	42,105,241	44,691,845	34,805,009	35,098,668	33,073,950	36,458,201	433,628,988
バナナアツプル	沖縄県	4,733	6,402	14,618	36,127	74,075	83,624	99,526	75,266	10,771	13,287	7,629	4,950	431,008
		1,595,634	4,065,443	8,095,815	15,703,200	28,701,433	30,687,183	26,847,588	14,520,353	4,826,339	4,279,122	4,931,928	1,890,972	145,945,010
バナナアツプル 合計数量	フィリピン	68,910	75,640	94,721	77,154	93,961	102,701	103,470	161,076	104,830	102,004	95,862	81,650	1,161,979
		13,068,505	15,889,526	20,291,728	16,697,178	19,795,547	21,757,270	22,868,363	33,709,003	23,246,460	22,668,401	21,621,578	18,398,664	250,012,223
バナナアツプル 合計金額		73,643	82,042	109,339	113,281	168,036	186,325	202,996	236,342	115,601	115,291	103,491	86,600	1,592,987
		14,664,139	19,954,969	28,387,543	32,400,378	48,496,980	52,444,453	49,515,951	48,229,356	28,072,799	26,947,523	26,553,506	20,289,636	395,957,233
バナパイヤ	沖縄県	986	1,597	977	1,370	2,169	1,405	1,490	2,166	2,730	3,713	3,371	2,452	24,426
		944,895	1,576,575	1,165,920	1,521,439	1,686,852	1,309,662	1,430,406	1,267,380	1,483,920	1,840,482	1,864,134	1,676,106	17,767,771
アメリカ							35							35
フィリピン		444	1,398	864	1,164	708	724	759	500	375	430	225	540	23,436
		180,152	547,813	294,530	433,458	303,048	285,444	352,890	234,792	197,856	222,912	109,782	277,938	3,440,615
バナパイヤ 合計数量		1,430	2,995	1,841	2,534	2,877	2,129	2,249	2,666	3,140	4,143	3,596	2,992	32,592
		1,125,047	2,124,388	1,460,450	1,954,897	1,989,900	1,595,106	1,783,296	1,502,172	1,705,212	2,063,394	1,973,916	1,954,044	21,231,822
マンゴー	宮崎県					1								1
						2,862								2,862
鹿児島県				31	156	16								203
				116,942	294,732	21,600								433,274
沖縄県				992	26,957	300,020	203,772	18,638	2,678					553,057
				4,513,320	57,254,856	370,065,080	135,665,808	19,167,614	4,115,231					590,781,909
ブラジル		200	60							556	851	1,728	814	4,209
		139,650	37,800							611,388	1,100,736	2,368,224	1,103,760	5,361,558
メキシコ				3,145	2,973	2,762	312	48	24					9,264
				2,845,238	2,760,804	2,249,964	286,416	47,520	23,760					8,213,702
オーストラリア		20	208	144									20	392
		38,325	262,868	175,665									37,800	514,658
タイ				100	25								50	175
				90,300	25,920								50,868	167,088
その他外国		1,840	2,086	336									35	4,297
		1,795,450	1,692,810	207,534									38,340	3,734,134
マンゴー 合計数量		2,060	2,354	3,725	3,029	3,911	27,285	300,068	203,796	19,194	3,529	1,728	919	571,598
マンゴー 合計金額		1,973,425	1,993,478	3,318,737	2,903,666	7,060,878	57,562,872	370,112,600	135,689,568	19,779,002	5,215,967	2,368,224	1,230,768	609,209,185
キーウイ	栃木県			60										60
				29,610										29,610
山梨県												882		882
												325,383		325,383
静岡県				368	180						165			713
				167,916	80,287						69,660			317,863
和歌山県		1,616	1,568	789										3,973
		821,405	749,448	373,275										1,944,128
香川県		600												600
		303,450												303,450
愛媛県		524	2,342	3,677	1,352	280							1,652	9,827
		253,260	1,152,533	1,779,750	672,818	132,948							861,300	4,852,609
福岡県		2,778	847	3,501	2,088	925						1,124	219	11,482
		1,395,590	383,355	1,763,517	1,029,153	405,324						363,562	54,983	5,395,484

上段：数量(kg)、下段：金額(円)

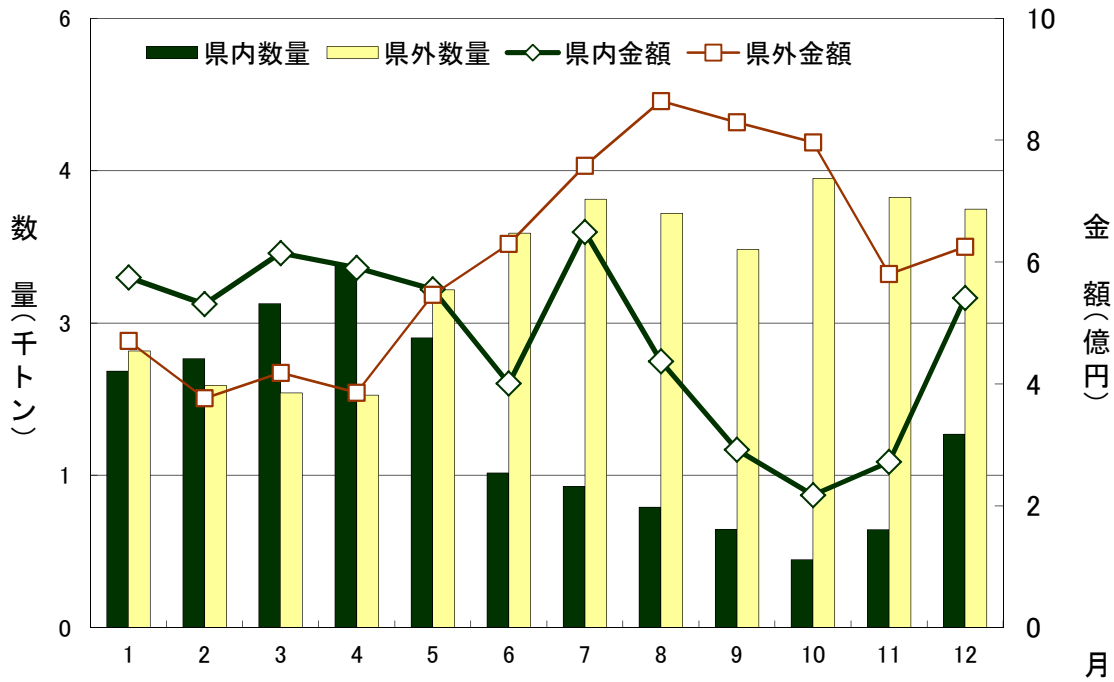
品目	産地	1月	2月	3月	4月	5月	6月	7月	8月	9月	10月	11月	12月	総計
佐賀県	1,137	713											334	2,184
	713,738	402,465											234,425	1,350,628
大分県	673	1,738	3,288	6,248	680									12,627
	366,660	893,172	1,595,685	2,998,534	304,128									6,158,179
アメリカ	38				162									200
	20,475				86,994									107,469
南アメリカ										354	1,458			1,812
					1,406	11,131	12,572	12,883	12,182	9,881	8,298	8,472	7,102	940,853
ニュージーランド	3,286													87,213
	1,324,245				838,661	6,268,547	7,151,022	7,040,395	6,677,114	5,232,588	4,247,339	4,306,525	3,684,205	46,770,641
メキシコ							299							299
							160,974							160,974
キーウイ 合計数量	10,614	7,306	11,623	11,274	13,178	12,572	12,883	12,883	12,481	10,235	9,921	10,478	9,307	131,872
キーウイ 合計金額	5,178,348	3,631,058	5,680,143	5,619,453	7,197,941	7,151,022	7,040,395	6,838,088	5,416,804	5,073,636	4,995,470	4,834,913	4,834,913	68,657,271
レイシ						920	199							1,119
						1,281,053	208,807							1,489,860
レイシ 合計数量						920	199							1,119
レイシ 合計金額						1,281,053	208,807							1,489,860
コレイン	3,673	3,682	2,562	1,585	342			118	2,834	2,398	889		745	18,828
	1,663,677	1,480,376	2,418,350	1,732,880	803,109			135,432	1,623,392	858,957	1,533,936		1,118,178	13,368,287
コレイン 合計数量	3,673	3,682	2,562	1,585	342			118	2,834	2,398	889		745	18,828
コレイン 合計金額	1,663,677	1,480,376	2,418,350	1,732,880	803,109			135,432	1,623,392	858,957	1,533,936		1,118,178	13,368,287
グアバ	51	344	484		39	4	31		1,147	1,147	258		14	3,484
	25,915	188,424	237,329	27,356	4,536	26,536	377,275	381,133	115,409	115,409	6,804		6,804	1,390,717
グアバ 合計数量	51	344	484		39	4	31		1,147	1,147	258		14	3,484
グアバ 合計金額	25,915	188,424	237,329	27,356	4,536	26,536	377,275	381,133	115,409	115,409	6,804		6,804	1,390,717
アボガド												2		2
												1,620		1,620
アメリカ						120								120
						64,800								64,800
南アメリカ											10	108		118
											4,590	43,740		48,330
メキシコ	10,866	10,230	15,360	11,556	16,236	11,815	16,246	13,996	13,996	15,300	11,170	10,837	11,945	155,557
	3,988,062	3,926,687	6,237,088	5,174,181	7,853,598	6,129,583	8,258,458	7,201,926	7,312,545	5,357,232	4,813,387	5,453,676	5,453,676	71,706,423
アボガド 合計数量	10,866	10,230	15,360	11,556	16,356	11,815	16,246	13,996	13,996	15,300	11,182	10,945	11,945	155,797
アボガド 合計金額	3,988,062	3,926,687	6,237,088	5,174,181	7,918,398	6,129,583	8,258,458	7,201,926	7,312,545	5,363,442	4,857,127	5,453,676	5,453,676	71,821,173
レンブ							93	34					9	143
							54,172	18,619	6,048			5,530		84,369
レンブ 合計数量							93	34				9		143
レンブ 合計金額							54,172	18,619	6,048			5,530		84,369
カニステル	173	554	719	678	604	152	20							2,900
	125,803	342,186	402,563	396,797	267,102	96,962	12,744							1,644,157
カニステル 合計数量	173	554	719	678	604	152	20							2,900
カニステル 合計金額	125,803	342,186	402,563	396,797	267,102	96,962	12,744							1,644,157
アゼローラ						4		12			4			24
						3,024		12,960			4,320			23,544
アゼローラ 合計数量						4		12			4			24
アゼローラ 合計金額						3,024		12,960			4,320			23,544
果実ジュース類	12	9	12	15	15	163	15	163	15	15	12	3	15	271
	29,610	22,176	36,288	35,770	35,770	94,176	35,770	94,176	35,770	35,770	25,920	9,850	42,510	374,579



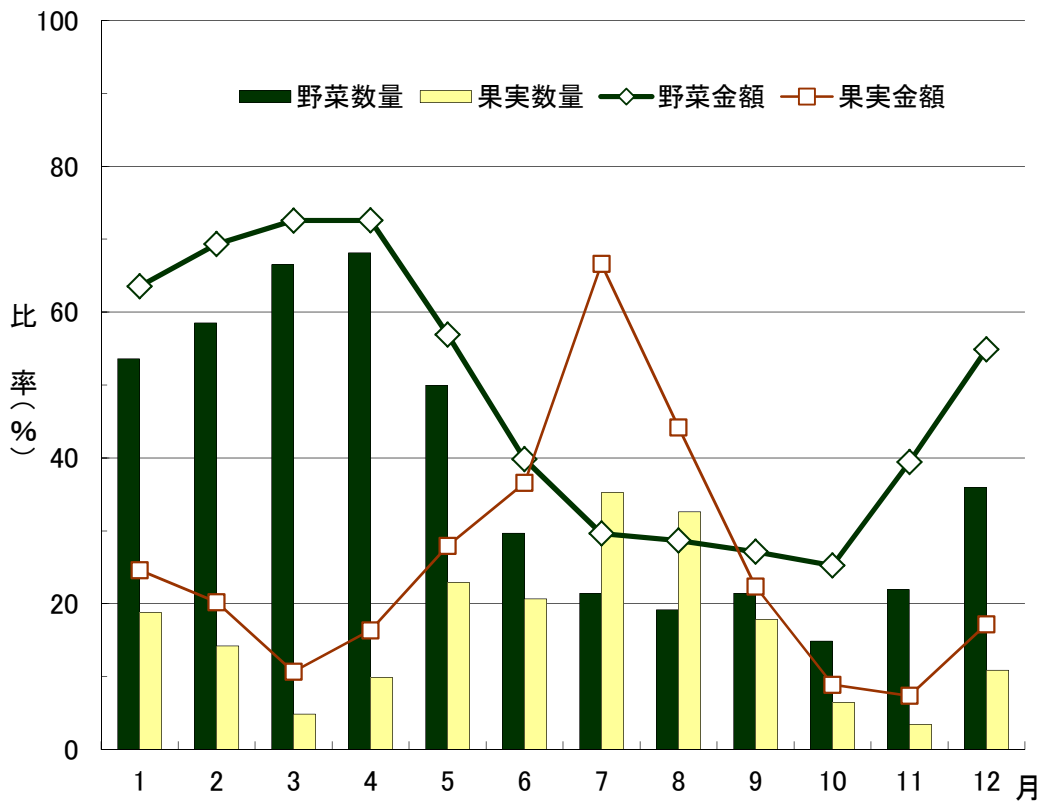
品目	産地	1月	2月	3月	4月	5月	6月	7月	8月	9月	10月	11月	12月	総計
果実ジュース類 合計数量		12	9	12	15	15	15	163	163	15	12	3	15	271
果実ジュース類 合計金額		29,610	22,176	36,288	35,770	35,770	94,176	94,176	94,176	42,509	25,920	9,850	42,510	374,579
その他の果実	鹿児島県			1,140										1,140
				93,765										93,765
	沖縄県	44	16	172	146	71	32	80		10				571
		14,427	11,760	108,990	49,432	33,858	11,556	12,420		14,148				256,591
	アメリカ	27					35			27		748		2,086
		46,410								48,060		373,572		520,884
	フィリピン	326	1,379	2,030	2,315	1,630	1,820	470	6,435	3,765	2,100	2,100	2,985	27,355
		88,410	345,135	494,592	579,472	355,968	392,040	77,328	926,640	542,160	302,400	302,400	429,840	4,836,385
	ニュージーランド	18		28	37	5	14							102
		34,440		51,240	70,200	8,856	26,352							191,088
	タイ					118	146	40		87				391
						212,976	224,424	66,204	110,376					613,980
その他の果実 合計数量		397	1,413	3,370	2,498	1,824	2,012	590	6,522	3,810	2,127	2,848	4,234	31,645
その他の果実 合計金額		149,247	391,335	748,587	699,104	611,658	654,372	155,952	1,037,016	604,368	351,000	675,972	950,724	7,029,335
パッションフルーツ	熊本県									137				137
										142,139				142,139
	沖縄県	383	1,950	3,275	5,604	7,902	10,653	6,789	1,485	14	32	128	53	38,268
		816,743	3,103,275	4,209,773	6,723,142	8,643,079	9,156,262	6,228,016	2,237,630	36,828	128,304	446,742	187,380	41,917,174
パッションフルーツ 合計数量		383	1,950	3,275	5,604	7,902	10,653	6,789	1,485	151	32	128	53	38,405
パッションフルーツ 合計金額		816,743	3,103,275	4,209,773	6,723,142	8,643,079	9,156,262	6,228,016	2,237,630	178,967	128,304	446,742	187,380	42,059,313
ドラゴンフルーツ	沖縄県	178	800	209	20	99	1,338	7,701	16,591	7,050	4,048	5,328	1,773	45,135
		289,223	1,124,655	289,800	71,820	293,220	1,565,460	3,828,352	4,294,879	2,976,330	2,893,568	2,968,056	1,122,444	21,717,807
その他外国		2,050	2,650	3,465	3,105	2,530	2,470	2,105	1,145	1,310	1,645	1,570	2,300	26,345
		1,224,773	1,595,895	2,014,089	1,672,488	1,430,028	1,313,064	1,227,528	623,808	792,990	1,000,728	949,968	1,391,148	15,236,507
ドラゴンフルーツ 合計数量		2,228	3,450	3,674	3,125	2,629	3,808	9,806	17,736	8,360	5,693	6,898	4,073	71,480
ドラゴンフルーツ 合計金額		1,513,996	2,720,550	2,303,889	1,744,308	1,723,248	2,878,524	5,055,880	4,918,687	3,769,320	3,894,296	3,918,024	2,513,592	36,954,314
アネモヤ	鹿児島県	88	176	358	40							44	14	720
		83,580	201,915	437,535	32,400							55,836	26,352	837,618
	沖縄県	2,046	2,379	1,744	1,000	35				100	246	135	1,517	9,202
		2,782,815	3,628,276	2,965,358	1,790,856	119,340				106,921	324,486	368,820	2,889,216	14,976,098
アネモヤ 合計数量		2,134	2,555	2,102	1,040	35				100	246	179	1,531	9,922
アネモヤ 合計金額		2,866,395	3,830,191	3,402,893	1,823,256	119,340				106,921	324,486	424,656	2,915,568	15,813,706
アーモンド	アメリカ				11	22		4						37
					20,736	39,528		6,588						66,852
アーモンド 合計数量					11	22		4						37
アーモンド 合計金額					20,736	39,528		6,588						66,852
カンシューナッツ	その他外国			4		7		7						18
				6,912		13,176		13,176						33,264
カンシューナッツ 合計数量				4		7		7						18
カンシューナッツ 合計金額				6,912		13,176		13,176						33,264
甘栗	中国	16	12										12	40
		12,810	10,080										10,368	33,258
甘栗 合計数量		16	12										12	40
甘栗 合計金額		12,810	10,080										10,368	33,258
むぎ甘栗	中国	24		12									32	68
		17,640		20,475									27,756	65,871
むぎ甘栗 合計数量		24		12									32	68
むぎ甘栗 合計金額		17,640		20,475									27,756	65,871

品目	産地	1月	2月	3月	4月	5月	6月	7月	8月	9月	10月	11月	12月	総計
果実加工	青森県	138	102	732	126	234	1,380	36	54	60	30	75	30	2,997
		38,115	27,930	177,030	38,372	68,407	263,714	15,552	15,120	19,116	9,396	29,160	9,612	711,524
	群馬県	85	60	50	75	145	75	85	45	30	15	10	10	685
東京都		39,270	27,720	23,100	35,640	68,904	35,640	40,392	21,384	14,256	7,128	4,752	4,752	322,938
				48										48
					37,065									37,065
和歌山県		12	6	12										30
		9,030	4,620	7,980						257				21,630
愛媛県										52,488				52,488
					90									90
福岡県						61,275								61,275
		631	571	1,000	991	1,281	1,137	1,731	1,111	1,404	871	528	395	11,651
長崎県		259,721	235,734	404,372	423,392	544,899	487,541	742,589	477,199	568,590	377,373	225,808	169,784	4,917,002
						95								95
熊本県						70,450								70,450
		48	49	45	55	54	70	44	45	43	37	31	35	556
アメリカ		50,349	54,793	46,292	63,238	57,801	84,694	57,448	54,250	50,441	45,879	39,555	46,914	651,654
		250	325	275	175	375	325	300	150	250	225	250	250	3,150
中国		95,550	123,375	104,633	68,796	147,420	127,764	111,186	58,968	98,280	88,452	98,280	103,140	1,225,844
					3						152	221	44	420
フィリピン					2,106						74,304	121,338	25,056	222,804
						11								40
タイ		11	11,970		18		12,312							42,750
					18,468		228	206	176	232	211	231	223	2,919
その他外国		423	208	250	262	269	149,580	136,512	114,480	151,200	136,620	152,280	145,800	1,903,947
		274,050	132,825	159,600	173,880	177,120	177,120	149,580	136,512	114,480	151,200	152,280	145,800	1,903,947
果実加工 合計数量		1,587	1,332	2,364	1,753	2,448	3,321	2,402	1,581	2,276	1,541	1,346	987	22,938
		766,085	618,967	923,007	860,957	1,125,826	1,231,695	1,103,679	741,401	954,371	739,152	671,173	505,058	10,241,371
果実加工 合計金額														

## Ⅱ-14 県内・県外産地別取扱数量及び金額(月別)



## Ⅱ-15 種類別県内産シェア(月別)



## Ⅱ-16 県内産種類別品目順位

### 野 菜

順位	品 目	数 量 (トン)	割合 (%)
1	キャベツ	3,764	18.4
2	レタス	2,613	12.8
3	ゴーヤー	2,082	10.2
4	きゅうり	1,212	5.9
5	ピーマン	1,169	5.7
6	にんじん	1,097	5.4
7	とうがん	847	4.1
8	トマト	763	3.7
9	かぼちゃ	622	3.0
10	へちま	580	2.8
11	いんげん	542	2.6
12	野菜加工	438	2.1
13	なす	358	1.8
14	らっきょう	357	1.7
15	オクラ	314	1.5
16	その他野菜	259	1.3
17	こまつな	254	1.2
18	ほうれん草	239	1.2
19	ばれいしょ	238	1.2
20	パパイヤ(青物)	234	1.1
	その他	2,481	12.1

順位	品 目	金 額 (千円)	割合 (%)
1	ゴーヤー	696,662	15.1
2	きゅうり	362,756	7.9
3	いんげん	312,105	6.8
4	キャベツ	306,882	6.7
5	ピーマン	306,693	6.7
6	レタス	244,803	5.3
7	野菜加工	226,078	4.9
8	トマト	181,282	3.9
9	オクラ	176,059	3.8
10	かぼちゃ	149,534	3.3
11	にんじん	142,949	3.1
12	らっきょう	131,764	2.9
13	へちま	119,089	2.6
14	なす	99,260	2.2
15	とうがん	84,090	1.8
16	かいわれ	75,667	1.6
17	こまつな	73,366	1.6
18	ミニトマト	64,952	1.4
19	からしな	63,646	1.4
20	田いも	62,755	1.4
	その他	719,907	15.6

### 果 実

順位	品 目	数 量 (トン)	割合 (%)
1	マンゴー	553	28.1
2	パインアツプル	431	21.9
3	すいか	322	16.4
4	たんかん	196	10.0
5	みかん	130	6.6
6	シークァーサー	50	2.6
7	その他柑橘類	46	2.4
8	ドラゴンフルーツ	45	2.3
9	天草みかん	42	2.1
10	パッションフルーツ	38	1.9
11	パパイヤ	24	1.2
12	カーブチー	19	1.0
13	ゴレイシ	19	1.0
14	メロン	16	0.8
15	アテモヤ	9	0.5
16	バナナ	9	0.4
17	グアバ	3	0.2
18	カニステル	3	0.1
19	マーコット	2	0.1
20	プラム	2	0.1
	その他	6	0.3

順位	品 目	金 額 (千円)	割合 (%)
1	マンゴー	590,782	55.0
2	パインアツプル	145,945	13.6
3	たんかん	73,486	6.8
4	すいか	56,814	5.3
5	パッションフルーツ	41,917	3.9
6	みかん	31,181	2.9
7	ドラゴンフルーツ	21,718	2.0
8	天草みかん	19,721	1.8
9	パパイヤ	17,768	1.7
10	アテモヤ	14,976	1.4
11	ゴレイシ	13,368	1.2
12	シークァーサー	12,607	1.2
13	その他柑橘類	8,550	0.8
14	メロン	8,416	0.8
15	バナナ	4,137	0.4
16	カーブチー	3,862	0.4
17	カニステル	1,644	0.2
18	レイシ	1,490	0.1
19	グアバ	1,391	0.1
20	びわ	1,297	0.1
	その他	3,772	0.4

## Ⅱ-17 県内野菜の品目別品名別取扱数量及び金額(月別)

品目	品名	上段:数量(kg)、中段:金額(円)、下段:単価(円/kg)												総計	
		1月	2月	3月	4月	5月	6月	7月	8月	9月	10月	11月	12月		
だいこん	紅心甘根	30			20									277	327
		1,890			2,160									42,238	46,288
		63			108									152	142
青首大根		12,715	33,283	22,302	7,726	117								1,257	77,600
		753,480	1,794,449	906,526	331,247	2,322					200			79,337	3,906,241
		59	54	41	43	20					194			63	50
島大根		3,008	509	1,260										2,351	7,128
		143,510	23,601	14,123							168,910			350,144	49
		48	46	11							72			221	2,440
二十日大根		159	100	393	147	1,140	35						245	221	2,440
		27,128	7,151	71,066	21,141	81,131	2,236				58,153			77,102	345,108
		171	72	181	144	71	64				237			349	141
その他大根		1,509	145	180										48	1,882
		225,816	9,282	6,300							4,277			245,675	131
		150	64	35							89			171	3,192
かぶ	かぶ	535	677	1,203	606									49,929	716,260
		121,869	125,282	292,696	126,484						292			224	224
		228	185	243	209						4			9	23
赤かぶ		1,365												2,203	5,512
		137									486			245	240
		15									15			1,561	432
にんじん	金時人参	145	287	565	350	154	45							6,480	530,816
		67,149	128,311	146,761	113,936	54,409	13,770				432			340	340
		463	447	260	326	353	306							1,698	1,039,793
人参		116,508	141,275	235,165	395,297	98,929	16,254	12,361	4,152	1,317	1,698	928	15,909	1,868,399	118,230,094
		14,603,142	19,362,549	27,877,801	38,908,831	7,579,618	2,045,179	2,308,235	944,124	1,050,948	1,493,024	188,244	1,868,399	118,230,094	114
		125	137	119	98	77	126	187	227	798	879	203	203	117	114
島人参		21,187	5,341	1,771	2,394	314	577	16						16,558	56,140
		8,252,668	2,355,690	493,455	336,968	49,988	128,661	3,370			251,488			8,449,315	24,187,687
		390	441	279	141	159	223	211			603			511	431
ごぼう	ごぼう	255	293	470	2,434	1,457	505	113	546	53	47			6,173	1,887,930
		144,995	99,059	163,067	644,544	386,812	98,172	40,878	262,915	28,210	19,278			390	306
		569	338	347	265	265	194	362	482	532	410			270	249
れんこん	れんこん	56												4,410	56
		4,410												79	79
		79												42	136
うこん	うこん	4												12	42
		9,639									1,296			390	27,675
		124									108			203	203
その他の根菜類	その他根菜類	158	367	183	119	261	104							1,192	1,192
		32,130	56,333	30,189	17,626	51,019	10,390				197,687			166	166
		203	153	165	148	195	100							6,312	6,312
ほかさい	白菜	1,450	4,686	176										282,870	45
		71,820	202,860	8,190										282,870	45
		50	43	47										282,870	45
さんとうさい	山東菜	1,841	2,374	4,333	1,632	2,390	1,758	339	394	679	1,243	2,750	1,122	20,855	20,855
		506,223	515,998	726,063	274,195	466,396	415,524	197,079	270,096	503,700	544,408	471,848	302,875	5,193,805	5,193,805
		275	217	168	168	195	236	581	686	742	438	172	270	270	249

上段:数量(kg)、中段:金額(円)、下段:単価(円/kg)

品目	品名	1月	2月	3月	4月	5月	6月	7月	8月	9月	10月	11月	12月	総計
からしな	からしな	19,032	16,865	24,773	27,696	20,036	19,060	10,915	14,485	13,741	19,894	25,463	13,934	225,894
		4,470,385	4,164,998	6,031,865	4,212,196	5,649,153	5,190,372	4,692,521	5,303,705	6,237,661	6,353,781	5,796,012	5,543,519	63,646,168
		235	247	243	152	282	272	430	366	454	319	228	398	282
こまつな	小松菜	21,021	24,998	23,587	31,095	26,144	18,436	8,883	10,962	14,775	22,339	28,626	23,345	254,211
		4,779,695	5,324,559	6,046,196	4,422,116	6,876,228	5,628,953	4,372,131	5,441,289	7,061,168	8,328,195	6,869,119	8,216,750	73,366,399
		227	213	256	142	263	305	492	496	478	373	240	352	289
キャベツ	キャベツ	660,260	676,697	686,224	772,380	502,884	48,335	30	61,535	340,316	770	61,535	340,316	3,749,501
		67,839,597	58,669,552	61,363,144	49,682,862	31,169,070	3,506,922	3,888	10,584	89,532	5,135,400	26,771,472	304,242,023	
		103	87	89	64	62	73	130	212	83	79	83	79	81
グリーンボール	レッドキャベツ	905	2,418	3,125	1,660	3,419	1,113	8					1,631	14,279
		262,605	522,165	689,273	309,960	459,270	158,760	664					236,898	2,639,795
		290	216	221	187	134	143	108					145	185
ほうれん草	ほうれん草	51,854	36,687	36,078	28,845	7,400	542	26	371	276	27	24,762	52,303	239,171
		14,059,901	7,835,785	8,456,319	5,389,617	1,829,777	178,405	12,031	96,832	82,803	11,135	6,317,270	17,079,298	61,349,173
		271	214	234	187	247	329	463	261	300	412	255	327	257
ねぎ	白葱	50	25		58									18
		7,561	4,200		10,422									5,832
		151	168		180									324
青葱	わけぎ	1,261	1,051	726	329	295	245	86	210	236	451	802	928	6,620
		564,525	356,766	210,354	70,395	71,258	81,971	32,680	95,159	134,348	216,313	383,224	835,947	3,052,940
		448	339	290	214	242	335	380	453	480	569	480	478	901
青葱	青葱	4,476	5,758	5,114	5,971	8,423	6,085	3,348	3,052	2,709	3,198	4,863	5,930	58,927
		3,218,659	3,047,473	3,325,799	2,667,026	4,756,481	4,459,612	3,268,824	3,600,412	3,665,337	3,726,380	6,517,742	45,907,568	
		719	529	650	447	565	733	976	1,180	1,353	1,143	766	1,099	779
鳥グリーン	鳥グリーン	87	659	384	750									66
		49,161	268,571	167,645	205,969									35,424
		565	408	437	275									537
みつば	みつば	79		1										696
		108,906	147											1,060,193
		1,379	147											1,523
みず菜	みず菜	5,252	4,013	3,539	3,002	1,549	961	154	65	400	146	1,676	2,821	23,578
		1,798,235	1,424,499	1,420,964	1,001,823	549,071	506,422	105,328	38,966	227,091	64,838	921,042	2,493,035	10,551,314
		342	355	402	334	354	527	684	599	568	444	550	884	884
しゅんぎく	春菊	5,726	4,063	1,948	312									1,295
		1,332,214	508,833	226,009	37,552									335,998
		233	125	116	120									268
にら	にら	6,072	7,843	9,373	10,117	10,201	5,879	3,512	7,558	6,172	3,149	5,361	6,002	81,239
		3,833,873	3,477,516	2,387,380	2,195,710	2,074,156	1,584,840	1,291,119	2,324,240	2,650,905	1,994,106	2,552,490	4,749,564	31,215,899
		648	443	255	217	203	270	368	308	430	633	476	791	384
花ニラ	花ニラ	2	13	28	56	33	231							13
		2,520	13,867	16,719	33,437	69,594	75,166	24,755	40,435	15,326	291,819			
		1,260	1,156	1,286	1,194	1,243	1,367	1,303	1,225	1,179				1,263
セルリー	セルリー	21,530	22,460	25,337	20,317	15,006	270							16,902
		1,723,847	1,630,171	2,271,283	2,468,124	1,603,530	9,720							4,308,525
		80	73	90	121	107	36							255
アスパラガス	アスパラガス	1	5	23	5									34
		1,040	5,400	25,056	6,178									37,674
		1,040	1,080	1,089	1,236									1,108

上段:数量(kg)、中段:金額(円)、下段:単価(円/kg)

品目	1月	2月	3月	4月	5月	6月	7月	8月	9月	10月	11月	12月	総計
カリフラワー	16,870	6,999	4,482	7,122	950							920	37,343
	2,906,123	1,382,755	1,030,374	841,309	60,804							373,086	6,594,451
	172	198	230	118	64							406	177
ブロッコリー	14,251	10,442	3,943	2,624	591						650	2,451	34,952
	3,076,847	1,822,656	791,449	297,270	29,268						78,440	506,521	6,602,451
	216	175	201	113	50						121	207	189
レタス	372,837	406,722	485,582	433,797	246,992	910				12,750	192,736	460,441	2,612,767
	49,308,112	29,908,837	37,480,503	39,206,830	18,682,067	50,436				901,530	13,416,948	55,847,707	244,802,970
	132	74	77	90	76	55				71	70	121	94
サニーレタス	8,118	8,847	10,157	7,506	4,510	30	87			37	4,212	8,656	52,160
	2,270,806	1,531,220	1,197,986	1,132,868	588,288	12,841	28,771			13,479	529,848	2,456,143	9,762,250
	280	173	118	151	130	428	331			364	126	284	187
その他レタス	1,921	1,791	146	251									162
	68,980	52,388	9,734	15,012									20,962
	36	29	67	60									129
	1,957	1,423	2,363	1,659	345	107				12			3,297
	433,928	326,686	436,233	254,232	32,098	12,367				3,888			873,888
	222	230	185	153	93	116				324			265
サラダ菜	1,881	1,653	1,923	1,886	1,955	1,673	1,463	903	1,043	1,426	1,782	1,909	19,297
	577,605	512,868	551,257	599,131	620,979	555,389	531,171	371,574	599,508	740,156	791,230	823,813	7,274,661
	344	310	287	318	318	332	363	411	575	519	444	432	377
パセリ	65	18	78	43	59	3					6		334
	54,884	14,716	27,916	8,727	49,356	2,371	790			3,067	63,871		224,908
	844	818	358	203	837					511	1,030		673
えんさい					25	4,296	6,724	8,666	9,559	9,565	1,265	91	43,037
					9,288	1,107,474	1,677,160	2,424,440	2,145,388	3,163,837	914,013	197,549	14,677
					372	258	249	280	224	331	321	156	161
ちんげんさい	16,597	12,804	15,128	16,835	13,811	8,013	4,555	5,595	7,012	9,715	14,373	14,074	138,512
	2,984,187	3,315,606	3,682,812	2,849,892	3,918,194	2,965,084	2,513,464	2,998,961	4,103,443	4,281,648	4,365,341	5,214,011	43,192,443
	180	259	243	169	284	370	552	536	585	441	304	370	312
チンゲンサイ	7,402	5,541	5,619	7,057	6,646	7,025	2,503	3,259	4,556	5,566	5,643	4,360	65,177
	1,316,857	1,182,839	1,356,456	995,447	1,765,070	1,719,780	1,337,321	1,515,090	2,202,942	1,995,660	1,323,260	1,598,043	18,308,765
	178	213	241	141	266	245	534	465	484	359	234	367	281
パクチョイ	264	18	515	150	23	63	21			9			1,198
	78,225	5,292	126,369	23,058	6,048	11,037	9,256	1,080	4,471	26,352			291,188
	296	294	245	154	263	175	441	216	497	203			243
葉だいこん	1,750	719	1,673	3,085	2,261	1,026	620	896	417	982	2,732	1,914	18,075
	520,110	170,438	319,713	325,103	498,635	280,972	194,519	241,509	121,197	268,056	500,227	486,166	3,926,645
	297	237	191	105	221	273	314	270	291	273	183	254	217
クレレン	3,342	3,227	3,892	2,542	2,153	1,520	51	86	245	1,232	2,858	2,299	23,447
	901,436	857,354	956,111	650,014	722,662	498,469	42,066	40,608	115,884	484,282	939,547	878,920	7,087,353
	270	266	246	256	336	328	825	472	473	393	329	382	302
葉ニンニク	3,338	1,818	457	9	5					320	2,698	8,645	
	1,723,456	764,622	207,989	2,376	97					378,572	2,569,146	5,646,258	
	516	421	455	264	19					1,183	952	653	
マコモ										4	6		10
										2,160	3,240		5,400
										540	540		540
よもぎ	4,764	4,873	5,271	5,815	4,327	3,092	2,439	4,888	3,309	2,880	3,710	3,281	46,649
	1,178,903	861,736	1,138,330	957,613	1,513,970	1,595,337	1,988,746	1,459,483	1,806,982	1,703,819	981,370	1,573,035	16,759,324
	247	177	216	165	350	516	815	299	546	592	265	479	344

品目	品名	1月	2月	3月	4月	5月	6月	7月	8月	9月	10月	11月	12月	総計
にがな	ニガナ	1,344	1,116	1,392	1,337	1,444	653	220	241	311	393	551	556	9,558
		275,206	203,756	278,743	239,677	268,410	354,911	309,421	369,943	444,159	444,656	357,803	486,475	4,033,160
		205	183	200	179	186	544	1,406	1,535	1,428	1,131	649	875	422
水前寺菜	水前寺菜	2,687	2,748	2,444	2,360	3,604	2,818	1,108	1,236	973	344	1,148	1,447	22,917
		870,156	613,653	749,623	882,145	951,921	845,525	1,034,467	1,066,048	857,554	361,891	664,243	643,174	9,540,400
		324	223	307	374	264	300	934	862	881	1,052	579	444	416
その他の葉菜類	カズラ	384	411	240	603	1,022	2,760	1,801	2,213	4,740	1,639	2,238	247	18,298
		80,115	69,510	41,790	92,578	161,136	475,632	308,643	356,826	780,278	263,455	343,645	33,367	3,006,975
		209	169	174	154	158	172	171	161	165	161	154	135	164
コーラルビ	コーラルビ	20	5	5										30
		3,204	1,050	872										5,126
		160	210	174										171
ツルムラサキ	ツルムラサキ	22	38				28	122	258	253	136	96	57	1,010
		1,575	3,071				7,614	32,119	64,807	54,376	33,211	32,314	20,575	249,662
		72	81				272	263	251	215	244	337	361	247
フェネル	フェネル	303	179	44								25	41	592
		26,430	14,097	7,025								4,234	6,480	58,266
		87	79	160								169	158	98
フダンソウ	フダンソウ	724	909	827	258	142	3	21	5			96	338	3,323
		114,160	65,568	73,519	56,905	25,687	140	4,752	1,404			4,530	62,985	409,650
		158	72	89	221	181	47	226	281			47	186	123
ペカナ	ペカナ	2,046	2,101	2,486	3,126	2,502	1,822	708	565	731	1,680	3,167	2,955	23,889
		602,418	486,998	513,766	538,116	671,294	531,234	458,947	403,833	573,544	835,767	608,127	1,077,461	7,301,505
		294	232	207	172	268	292	648	715	785	497	192	365	306
その他菜類	その他菜類	1,439	433	520	234	332	252	266	1,666	256	284	437	482	6,601
		1,305,595	1,085,984	825,244	399,273	779,311	778,215	795,594	2,869,280	879,851	901,661	944,939	978,750	12,543,697
		907	2,508	1,587	1,706	2,347	3,088	2,991	1,722	3,437	3,175	2,162	2,031	1,900
その他葉菜類	その他葉菜類	681	382	823	833	351	5	2			1	948	132	4,159
		63,801	31,313	154,836	22,291	4,903	2,300	1,890		1,037	648	48,006	23,393	354,418
		94	82	188	27	14	460	945		1,037	648	51	177	85
豆苗	豆苗	420	420	500	432	348	454	1,186	1,092	1,634	1,516	1,174	1,180	10,356
		173,537	173,535	206,595	183,600	147,900	192,948	493,009	473,640	694,418	644,269	498,931	501,481	4,383,863
		413	413	413	425	425	425	416	434	425	425	425	425	423
リーキ	リーキ	19	111	146								20		276
		3,728	17,144	21,964								8,748		42,836
		196	154	150								437		155
まゆろ	短形きゆうり	149,114	148,735	137,741	114,632	119,254	103,705	74,422	72,622	69,714	51,532	66,463	103,621	1,211,555
		45,230,488	37,174,650	33,012,392	28,131,844	25,944,104	21,380,903	16,026,106	34,935,684	28,619,385	18,944,903	24,380,452	48,909,625	362,690,536
		303	250	240	245	218	206	215	481	411	368	367	472	299
長形きゆうり	長形きゆうり	85												105
		57,015												65,763
		671										437		626
かぼちゃ	えびすかぼちゃ	80,958	95,175	158,331	140,449	125,515	7,574	387	6			110		608,505
		17,305,385	25,645,155	42,010,538	31,373,513	27,688,668	1,821,334	56,247	324			39,339		145,940,503
		214	269	265	223	221	240	145	54			358		240
ズッキーニ	ズッキーニ	1,042	1,573	1,752	2,093	1,438	304					817	1,326	10,345
		416,210	439,682	505,855	481,815	496,660	133,003					320,446	577,044	3,370,715
		399	280	289	230	345	438					392	435	326
島かぼちゃ	島かぼちゃ	29	27	109	68	201	890	229	1,074	473	80			3,258
		1,523	2,268	12,765	5,578	14,251	50,907	6,142	44,261	22,222	3,197	5,616		168,730
		53	84	117	82	71	57	27	41	47	41	70		52



上段:数量(kg)、中段:金額(円)、下段:単価(円/kg)

品目	1月	2月	3月	4月	5月	6月	7月	8月	9月	10月	11月	12月	総計
その他洋種がぼちや													
なす					320								320
					54,432								54,432
					170								170
べい茄子	11	146	160	10									327
	4,368	50,232	45,675	2,808									103,083
	397	344	285	281									315
中長なす	28,118	36,695	50,587	55,819	56,352	39,419	13,839	16,128	16,437	7,647	10,606	21,711	353,358
	8,908,897	12,039,295	12,525,669	12,928,386	12,600,612	9,304,929	2,286,678	6,950,955	5,118,674	2,190,690	3,535,504	9,270,512	97,660,801
	317	328	248	232	224	236	165	431	311	286	333	427	276
その他なす					500	606	429	791	1,083	642	91	281	67
					175,640	214,238	135,712	217,392	380,955	218,106	31,871	98,701	23,867
					351	354	316	275	352	340	350	351	356
													333
トマト	79,371	123,501	146,844	172,708	130,277	43,066	4,219	4,135	12,876	45,790			762,787
	24,815,824	30,755,153	34,465,361	32,131,041	26,891,592	7,429,382	1,190,275	1,160,060	5,032,269	17,408,714			181,279,671
	313	249	235	186	206	173	282	281	391	380			238
中玉トマト	9												9
	2,646												2,646
	294												294
ミニトマト	8,703	18,421	23,274	31,754	22,296	5,656	308	38	2,180	7,749	9,329		129,708
	5,771,704	10,673,012	11,443,553	9,115,068	10,297,873	2,489,794	229,353	45,198	2,398,009	5,600,287	6,887,761		64,951,612
	663	579	492	287	462	440	745	1,189	1,100	723	738		501
ピーマン	75,713	117,825	113,343	195,028	163,735	63,635	17,977	130	1,261	17,337	74,617	97,294	937,895
	29,214,736	38,730,247	38,260,635	32,758,778	24,898,064	8,626,280	3,353,006	36,699	399,114	5,548,207	21,395,197	36,855,423	240,076,386
	386	329	338	168	152	136	187	282	317	320	287	379	256
中型ピーマン	27,744	34,023	39,621	47,097	43,794	7,696	414			2,237	8,960	19,850	231,436
	10,795,484	10,723,979	12,488,407	10,106,838	9,728,400	1,036,878	68,763			833,189	2,998,560	7,826,119	66,616,617
	389	315	315	215	222	135	166			372	335	394	288
ししとう	19	14	103	142	101	119	21	31	36	36	7	2	595
	29,726	10,070	35,793	38,108	27,433	49,800	12,755	27,076	35,683	7,474	1,966		275,884
	1,565	719	348	268	272	418	607	873	991	1,068	983		484
スタートコーン	704	16,294	16,717	51,254	33,549	2,837	601						121,956
	117,432	4,314,494	4,637,229	13,236,829	8,038,830	386,078	43,211						30,774,103
	167	265	277	258	240	136	72						252
ベビーコーン	1,292	1,958	4,773	4,236	2,264	225						314	15,062
	192,205	299,818	790,014	775,521	365,537	38,783						60,253	2,522,131
	149	153	166	183	161	172						192	167
角オクラ	1,336	853	2,399	3,813	12,407	41,508	32,934	63,342	68,418	28,341	20,976	10,045	286,372
	2,641,308	1,349,924	3,125,833	4,758,232	12,495,501	25,649,630	21,233,610	35,399,967	20,850,580	13,593,432	11,306,527	7,869,459	160,274,003
	1,977	1,583	1,303	1,248	1,007	618	645	559	305	480	539	783	560
丸オクラ	8				855	5,300	5,154	5,792	7,419	2,401	629	164	27,896
	5,513				204,434	994,792	3,356,543	3,491,757	3,525,428	2,542,483	1,110,280	450,954	15,785,350
	689				1,175	633	677	609	343	462	717	629	566
とうがん	29,357	8,803	26,439	67,952	166,111	141,976	102,602	76,783	94,129	68,758	27,507	36,265	846,682
	6,614,710	4,557,132	7,324,988	9,634,435	14,181,128	10,788,242	6,690,885	6,488,775	5,722,582	3,252,929	2,696,955	6,137,008	84,089,749
	225	518	277	142	85	76	65	85	61	47	98	169	99
しろうり					100	4							369
					5,292	173							27,864
					53	43							105
													90
モーウイ	50			6	10,103	44,477	36,517	26,674	25,574	11,024	1,438	290	156,153
	3,150			1,944	950,124	2,134,668	2,864,750	2,812,883	3,142,321	949,421	182,477	24,003	13,065,741
	63			324	94	48	78	105	123	86	127	83	84

上段:数量(kg)、中段:金額(円)、下段:単価(円/kg)

品目	品名	1月	2月	3月	4月	5月	6月	7月	8月	9月	10月	11月	12月	総計	
ゴーヤー	ニガウリ	82,927	83,640	150,105	245,557	330,331	378,092	223,362	110,100	119,212	96,668	101,309	90,852	2,012,155	
		33,778,220	36,515,275	49,602,743	72,000,105	105,433,544	80,238,828	58,311,658	46,046,779	48,421,992	48,446,613	48,691,643	40,181,695	40,181,695	667,689,095
		407	437	330	293	319	261	418	418	406	501	481	442	332	
アバン		1,918	569	1,434	2,501	6,857	11,712	10,389	14,073	11,241	4,563	2,907	2,058	70,222	
		1,035,826	467,670	864,592	1,043,399	3,017,857	3,162,373	3,645,638	6,260,808	4,724,052	2,117,394	1,604,858	1,048,560	1,048,560	28,993,027
へちま	ヘチマ	540	822	603	417	440	270	351	445	420	464	552	510	413	
		7,458	12,301	18,537	42,989	47,727	81,742	82,547	88,276	126,684	40,680	18,934	11,989	11,989	579,864
パパイヤ(青物)	パパイヤ(青物)	3,425,309	4,460,677	6,300,392	11,498,970	13,287,047	16,055,674	15,441,294	13,720,733	17,446,823	6,898,834	6,550,642	4,002,748	4,002,748	119,089,103
		459	363	340	267	278	196	187	155	138	170	346	334	334	205
その他の果菜類	はやとうり	17,521	15,446	17,806	16,552	18,064	17,317	23,629	21,768	25,193	27,368	17,377	15,874	15,874	233,915
		2,651,326	2,202,344	3,315,692	5,022,489	7,941,350	6,581,531	5,966,651	4,962,502	6,506,906	5,718,375	3,235,940	4,474,567	4,474,567	58,579,673
		151	143	186	303	440	380	253	228	258	209	186	282	250	
		102			36									138	
		7,813			3,305									11,118	
		77			92									81	
黄ピーマン		9		35	15	235	20					3		317	
		4,725	16,170	4,050	33,696	4,320						1,296			64,257
		525	462	143	216						432			203	
赤ピーマン		886	1,153	3,611	4,771	12,699	4,970	1,516	43			45	120	29,814	
		488,147	669,071	1,827,540	1,537,570	2,678,145	1,079,320	889,797	53,406			19,602	89,975	89,975	9,332,573
		551	580	506	322	211	217	587	1,242		436		750	313	
夕顔					331	136	8	37	21					533	
					27,176	10,114	567	2,543	1,912					42,312	
					82	74	71	69	91					79	
ムカゴ		2	25	25	10	4	2							77	
いんげん	ケンタッキー	1,176	16,349	4,568	2,981	5,480	1,522	378						32,454	
		588	654	183	331	548	381	189							421
		7,774	7,119	9,277	9,308	1,965						517	9,287	45,247	
		5,858,618	4,794,545	6,128,674	5,031,276	774,158						607,436	8,446,418	31,641,125	
		754	673	661	541						1,175	909	699	699	
サーベルいんげん		2,802	2,985	3,895	2,177	893	58					97	2,494	15,341	
		2,445,259	2,028,136	2,500,247	1,142,964	418,991	20,186					117,251	2,224,354	10,897,388	
		873	679	662	525	469	348				1,209	892	710	710	
スズナン		8	9	6										54	
		3,780	7,382	3,078								31,525		45,765	
		473	820	513									1,017	848	
在来ヒラサヤ		4,637	2,682	4,348	4,069	3,509	344				39	1,406	4,765	25,799	
		2,085,005	1,402,462	2,012,811	1,712,834	1,447,721	153,514					43,038	1,336,949	3,193,532	13,387,866
		450	523	463	421	413	446				1,104	951	670	519	
在来ヒラサヤ(フード)		22,003	22,062	31,468	28,259	12,566	2,482	649				5,991	23,351	149,051	
		10,494,689	10,590,347	13,336,019	10,446,296	5,125,887	894,079	96,054				153,122	4,776,104	11,484,930	67,397,527
		477	480	424	370	408	148				696	797	492	452	
その他インゲン		53,569	56,788	68,212	63,188	22,564	648				29	2,081	39,459	306,538	
		38,696,031	33,711,856	39,749,542	30,306,823	9,726,786	290,191					34,732	2,484,131	33,735,489	188,735,581
		722	594	583	480	431	448				1,198	1,194	855	616	
さやえんどう	キヌサヤエンドウ	14	86	78	48	15							2	243	
		22,084	85,826	70,737	42,622	11,330							551	551	233,150
		1,577	998	907	888	755						276	959	959	
スナップエンドウ		6	11											17	
		3,150	8,715												11,865
		525	792											698	

上段:数量(kg)、中段:金額(円)、下段:単価(円/kg)

品目	品名	1月	2月	3月	4月	5月	6月	7月	8月	9月	10月	11月	12月	総計
実えんどう	実エンドウ(サヤ)	466	633	175	131							109	1,514	
		176,569	213,601	75,887	48,017							48,179	562,253	
		379	337	434	367							442	371	
	実エンドウ(ムギ)	8	4,505											8
		563		392		3								395
そらまめ	そらまめ			98,550		340								98,890
			251		113									250
えだまめ	枝豆			1,056	2,334	201	175							3,766
			668,870	1,158,322	55,473	22,680								1,905,345
			633	496	276	130								506
	枝付きえだまめ	5	437	232										674
		1,785	233,609	117,688										353,082
		357	535	507										524
うりずん	うりずん	172	22	118		404	1,486	5,611	2,206	1,366	1,073			13,813
		177,598	22,733	59,494	334,357	719,464	1,261,729	1,154,216	1,403,704	3,019,851	1,229,926	902,421	503,149	10,788,642
		1,033	2,842	2,704	2,834	1,987	1,281	2,857	945	538	661			781
その他の豆科類	うずら豆	3,527	2,720	1,933	2,404	1,638	129							13,708
		1,413,811	1,011,224	935,185	996,515	478,103	32,913							665,744
		401	372	484	415	292	255							404
	フーロ豆							3						3
								875						875
								292						292
	三尺ササゲ							1,112	1,614	1,121	328	22	91	4,288
								452,535	700,691	635,808	300,929	7,949	19,645	2,117,557
								407	434	567	917	361	216	494
	その他豆科野菜	876	611	428	602	299	60				1		85	2,962
		463,289	259,096	170,781	232,858	138,186	24,332				756		28,328	1,317,626
		529	424	389	387	462	406				756		333	445
	富士豆													2
														864
														432
かんしよ	黄金甘藷						640	480	370	585	1,585	170		3,830
							106,488	89,748	51,732	89,424	169,398	13,716		520,506
							166	187	140	153	107	81		136
	紅甘藷	10,941	7,753	8,103	9,092	11,250	9,149	14,514	7,854	13,875	13,690	12,406	11,829	130,456
		2,046,127	1,550,318	1,788,291	1,975,649	2,538,690	1,771,617	2,759,605	1,738,272	2,940,823	1,875,161	1,827,461	2,196,957	25,008,971
		187	200	221	217	226	194	190	221	212	137	147	186	192
	その他甘藷	2,024	726	1,115	1,156	1,198	2,222	4,741	1,215	1,751	3,752	1,183	905	21,988
		194,304	116,741	137,467	101,800	231,260	470,513	852,670	168,102	301,969	441,105	116,387	108,345	3,240,663
		96	161	123	88	193	212	180	138	172	118	98	120	147
	梅ークイン													343
														45,002
														131
	馬鈴薯	14,854	31,715	112,394	53,058	19,914	33	200					5,955	238,123
		1,603,704	3,675,545	15,278,494	5,163,706	2,253,982	2,570	38,880					638,874	28,655,755
		108	116	136	97	113	78	194					107	120
	里芋	70	121		291	1,221	1,555	2,405	832	175	1,117	528	93	8,408
		8,400	50,181		133,996	535,293	608,666	480,471	159,850	18,118	123,979	48,551	7,765	2,175,270
		120	415		460	438	391	200	192	104	111	92	83	259

上段:数量(kg)、中段:金額(円)、下段:単価(円/kg)

品目	品名	1月	2月	3月	4月	5月	6月	7月	8月	9月	10月	11月	12月	総計
京いも	京芋				15	18	30	7						70
					4,050	3,564	6,480	529						14,623
					270	198	216	76						209
田いも	煮田芋	17,359	11,404	10,254	15,756	6,078	4,100	2,248	15,166	3,079	1,729	4,951	26,290	118,414
		6,814,334	4,619,022	3,696,553	7,190,401	2,602,962	1,786,141	1,425,915	8,609,026	1,583,377	1,007,796	2,295,883	21,113,339	62,744,749
		393	405	360	456	428	436	634	568	514	583	464	803	530
やまいも	山芋													52
					30	37	30	37						9,925
					99	203	191							191
たまねぎ	玉葱													1,133
					6,480	8,057	4,363	55,858	221,188					
					273	282	195							
にんにく	青切りんにく													100,292
					164,203	2,399,781	15,407,100							
					250	228	154							
らっきょう	らっきょう													42,589
					65	129	65							42,589
					41,083	14,374,855								
その他の土物類	ハワイ芋													338
					632	705	632							
					9,013	9,775								
しょうが	ショウガ													357,212
					5,508,757	9,306,052	131,763,743							
					611	952	369							
め類	その他の土物類													833
					5	85	52	427	118	146				
					432	11,772	8,986	56,798	5,152	13,306	96,446			
しょうが	その他の土物類													116
					86	138	173	133	44	91				
					34	849	30	64	19,048					
しょうが	ショウガ													3,142,386
					3,240	6,761	886,356	13,284	25,229					
					1,044	443	394	165						
め類	その他の土物類													30,152
					171	395	592	1,743	3,149	4,975				
					1,129,297	1,787,443	3,126,105	16,009,641						
かいわれ	カイワレ													531
					330	298	178							
					231,660	124,956	2,414,585							
とうがらし	トウガラシ													701
					702	702	702	702	702	702	702	702	702	702
					14,951	10,941	138,473							
その他香辛つま物	シソ													546
					551	548	537							
					326	132	7,226							
セルフナーユ	セルフナーユ													11,354,626
					436,521	436,521	436,521	436,521	436,521	436,521	436,521	436,521	436,521	436,521
					1,571	1,571	1,571	1,571	1,571	1,571	1,571	1,571	1,571	1,571
バジル	バジル													6
					6	53								
					54,357	206,289								
ペパーミント	ペパーミント													3,892
					9,060	3,511								
					722	8,014,822								
ペパーミント	ペパーミント													2,283
					2,618	2,618								
					3,083	2,618								
ペパーミント	ペパーミント													17
					26,826	26,826								
					347,263	20,427								

上段:数量(kg)、中段:金額(円)、下段:単価(円/kg)

品目	品名	1月	2月	3月	4月	5月	6月	7月	8月	9月	10月	11月	12月	総計
ホジソ		59	2											61
		47,618	3,150											50,768
ミョウガ		807	1,575											832
		12,369	296,568	523,584	679,536	746,496	231,034	166,428	17,885	10	96	135	10	1,629
ルッコラ(ロケット)		2,062	1,594	1,626	1,544	1,720	1,711	1,734	1,789					1,641
		1	2										12	15
菊花		1,680	2,016										5,897	9,593
		1,680	1,008										491	640
その他香つま物野菜		15	52	263	6									431
		17,640	62,895	384,510	151,956	11,880								628,881
生シイタケ		1,176	1,210	1,462	1,600	1,980								1,459
		49	84	73	73	49	73	49	2	2	13	121	175	691
えのき		212,122	360,917	301,423	177,948	158,363	103,231	61,827	60,680	48,135	49,235	126,771	280,663	1,941,215
		4,329	4,297	4,129	3,557	2,169	2,107	30,340	24,068	3,787	1,048	1,604	2,809	2,809
えのき		435	493	500	18	15								383
		507,414	568,001	579,735	221,400	21,060	17,010							485,055
しめじ		1,166	1,152	1,159	1,230	1,170	1,134							1,211
		1,230	1,680	1,542	1,284	1,272	432	504	432	528	468	468	432	10,272
あわびたけ		428,085	525,263	408,083	313,146	306,504	104,976	122,472	104,976	154,872	130,248	133,164	125,388	2,857,177
		348	313	265	244	241	243	243	243	293	285	285	290	278
まくらげ		210	480	1,080	4,740	1,320	1,260	2,433	2,433	3,432	2,385	1,548	1,722	22,125
		154,350	307,125	571,883	834,948	2,161,728	647,676	566,352	1,154,736	2,165,778	1,845,666	1,305,072	1,430,622	13,145,936
アロピタケ		735	640	530	551	456	491	449	475	631	774	843	831	594
		24	16	148	60	40	68	8	4	4	368			368
キクラゲ		35,070	23,310	131,976	53,568	51,624	104,112	12,528	7,776	7,776				419,964
		1,461	1,457	892	893	1,291	1,531	1,566	1,944					1,141
その他きのこ類		268	536	289	370	313	289	163						1,939
		1,518	1,704	2,595	1,745	1,636	1,585	1,474	617	915	1,253	1,242	1,116	17,400
その他きのこ類		903,210	1,094,940	1,733,130	1,198,800	1,132,380	1,088,640	1,024,164	463,644	686,556	1,040,688	1,019,952	933,120	12,319,224
		595	643	668	687	692	687	695	751	750	831	821	836	708
その他キノコ類		2,850	1,800	681	735	681	270	360	7,446					7,446
		288,360	366,930	330,966	204,120	272,160	257,856	288,360	366,930	330,966	204,120	272,160	257,856	2,573,856
山菜類		230	253	384	499	486	756	756						346
		28	46	68	82	62	39	22	20	23	13	2	26	431
ゼンマイ		53,340	82,425	118,440	159,408	108,000	70,200	41,364	35,640	41,904	20,952	2,160	45,360	779,193
		1,905	1,792	1,944	1,742	1,800	1,880	1,782	1,822	1,612	1,080	1,745	1,808	1,808
その他山菜類		57	86	105	66	78	34	56	62	60	68	64		831
		95,655	148,470	201,285	126,468	165,024	128,520	57,672	100,980	113,400	109,512	124,200	113,940	1,485,126
うめ		1,678	1,726	1,917	1,916	1,737	1,648	1,696	1,803	1,829	1,825	1,826	1,780	1,787
		17	2,203	130										2,203
モロヘイヤ		935	667	554	1,317	1,908	862	1,061	767	1,050	762	661	661	11,418
		1,229,172	890,920	761,040	1,078,920	1,212,278	998,352	455,312	500,013	456,268	708,113	779,220	685,352	9,754,860
その他野菜		1,315	1,336	1,374	1,234	920	523	471	595	674	1,023	1,037		854
		151	317	194	9	150	247	48	24	82	24	82		1,267
ズイキ		37,025	85,271	43,839	2,916	23,652	12,506	66,668	12,960	9,202	34,979	329,018		329,018
		245	269	226	324	278	270	383	427					260

上段:数量(kg)、中段:金額(円)、下段:単価(円/kg)

品目	品名	1月	2月	3月	4月	5月	6月	7月	8月	9月	10月	11月	12月	総計	
その他野菜		20,160	20,002	60,001	6	40,000		20,000	37,968		17	20,004	20,038	20,004	258,200
		2,164,129	2,101,037	6,299,074	-349	4,320,056	36	2,159,985	4,896,669	10,400	2,160,599	2,164,002	2,160,166	2,160,166	28,435,804
冷凍野菜		107	105	105	-58	108		108	129		612	108	108	108	110
		10	28	26	34	17	20	7	15		10	22	5	10	204
野菜ジュース		2,888	18,102	15,393	21,319	9,180	10,800	9,288	8,100	5,400	12,485	2,700	5,400	5,400	121,055
		289	647	592	627	540	540	1,327	540	540	540	540	540	540	593
野菜ジュース		72	24	48	84	168	96	132	120	144	48	48	48	72	1,056
		15,876	5,292	10,584	19,053	21,396	21,774	17,691	27,217	24,561	10,887	10,887	16,330	16,330	201,548
野菜加工		221	221	221	227	127	227	134	227	171	227	227	227	227	191
		29,224	27,419	28,864	25,920	32,447	28,311	30,397	31,313	32,929	29,448	28,595	31,426	31,426	356,293
野菜加工		17,293,845	15,770,293	17,151,914	15,516,483	20,012,288	18,057,683	19,471,969	19,445,399	20,200,366	18,274,257	17,929,151	19,300,431	19,300,431	218,424,079
		592	575	594	599	617	638	641	621	613	621	627	614	614	613
紅芋チップ		14	74	187	11	12	5	86	47		63	194	253	36	982
		30,240	128,520	318,108	25,920	25,110	12,960	149,688	87,264	115,570	343,008	445,824	73,440	73,440	1,755,652
味噌類		2,160	1,737	1,701	2,356	2,093	2,592	1,741	1,857	1,834	1,768	1,762	2,040	2,040	1,788
		257	213	223	204	209	221	194	197	225	153	179	250	250	2,525
野菜加工		123,417	103,950	114,849	106,863	108,289	111,269	101,655	98,243	116,821	85,928	105,821	128,440	128,440	1,305,545
		480	488	515	524	518	503	524	499	519	562	591	514	514	517
その他レトルトコーン				104	95										199
				52,650	45,360										98,010
その他野菜加工				506	477										493
		29	18	1,009	16	24	19	26	22	22	26	20	80	543	1,832
その他飲料		46,547	24,266	602,778	19,008	28,512	22,572	30,888	26,611	30,888	23,760	129,060	681,910	681,910	1,666,800
		1,605	1,348	597	1,188	1,188	1,188	1,188	1,210	1,188	1,188	1,613	1,256	1,256	910
レトルトコーン		5,300	4,990	5,170	5,420	5,830	6,800	7,960	8,100	7,320	6,590	5,360	6,080	6,080	74,920
		158,158	150,416	154,326	168,087	180,009	209,548	245,432	251,221	225,374	201,911	164,126	185,186	185,186	2,293,794
レトルトコーン		30	30	30	31	31	31	31	31	31	31	31	31	30	31
					135	721	290								1,146
レトルトコーン					63,828	351,540	118,756								534,124
					473	488	410								466

## Ⅱ-18 県内野菜の産地別取扱数量及び金額(月別)

産地	上段:数量(kg)、下段:金額(円)												
	1月	2月	3月	4月	5月	6月	7月	8月	9月	10月	11月	12月	総計
那覇市	115,138	126,839	133,803	154,363	120,352	63,979	53,245	56,510	58,736	52,516	55,116	100,442	1,091,039
	34,504,105	33,789,010	37,211,000	34,443,134	36,973,762	27,424,405	25,846,616	27,523,177	27,932,917	25,753,362	25,929,056	37,119,350	374,449,894
名護市	44,530	47,534	68,505	50,986	58,753	37,293	19,424	21,595	16,093	10,755	23,411	39,398	438,277
	16,110,787	14,162,579	16,713,117	13,335,916	15,172,483	7,861,943	4,915,055	9,975,631	5,457,631	3,125,398	9,760,855	17,070,899	133,662,294
うるま市	35,566	52,887	108,714	145,289	66,491	70,921	60,366	19,188	7,497	8,402	6,257	14,633	596,211
	6,584,341	9,411,510	17,378,448	17,870,042	8,269,451	17,542,025	14,198,834	4,782,913	2,144,402	2,337,520	2,112,366	4,995,279	107,827,131
沖繩市	11,401	14,555	19,871	8,431	19,889	31,544	13,792	5,429	1,881	395	1,741	1,060	129,989
	1,778,313	1,323,668	1,234,923	1,755,496	3,050,792	4,187,649	2,202,819	901,026	167,065	147,749	743,348	485,331	17,978,179
宜野湾市	29,001	43,613	68,651	19,125	45,665	2,640	21,749	22,444	1,891	20,917	21,256	24,050	321,002
	4,308,870	5,784,589	8,329,851	2,997,370	5,467,089	565,967	2,870,836	3,490,977	463,025	2,388,929	2,773,018	4,367,283	43,787,804
浦添市	12,742	12,240	12,600	13,665	11,955	13,197	12,625	11,995	11,223	11,443	11,550	13,814	149,049
	2,406,662	2,323,032	2,170,207	2,050,755	2,245,345	2,367,811	1,578,867	1,773,372	1,836,031	2,174,380	2,012,281	3,955,113	26,893,856
糸満市	632,596	604,779	677,538	829,688	579,164	185,196	132,461	123,713	138,301	93,973	256,558	515,704	4,769,671
	112,376,344	86,302,619	96,417,608	104,528,516	80,596,851	38,034,893	26,561,083	30,190,495	28,219,396	26,207,893	39,949,543	93,797,424	763,182,665
豊見城市	211,362	203,514	248,705	271,168	231,897	137,644	81,921	91,571	92,752	79,252	119,140	187,185	1,956,134
	57,371,423	48,917,770	59,286,242	51,586,042	55,379,170	32,938,736	27,429,217	32,926,198	32,616,223	28,025,246	38,023,428	64,862,565	529,362,260
南城市	138,704	157,947	181,225	183,865	168,420	179,698	114,163	118,629	134,052	75,662	57,591	124,710	1,634,686
	55,579,371	53,271,603	62,787,473	55,927,848	49,834,119	45,480,251	32,880,287	52,156,667	47,313,821	26,838,380	22,639,059	59,111,324	563,820,203
宮古高市	83,113	67,732	59,906	47,011	87,301	21,590	3,611	3,819	1,068	3,168	3,649	4,060	386,028
	17,160,645	19,681,889	15,466,414	8,581,783	15,540,979	5,892,635	2,148,605	1,927,994	843,875	2,280,128	2,190,608	2,682,388	94,377,943
石垣市	395	1,186	1,240	2,427	606	425	1,063	622	2,125	1,202	370	876	12,527
	144,690	450,860	329,281	1,020,492	488,646	251,208	435,996	257,904	782,190	740,740	109,296	241,013	5,252,316
伊江村	38,829	20,421	52,504	52,398	78,281	71,557	90,959	28,039	17,386	6,238	7,537	34,598	498,747
	17,884,499	11,843,690	19,903,910	15,668,839	15,084,261	12,161,560	18,349,561	9,046,615	7,472,844	2,433,785	3,444,535	13,393,345	146,687,444
国頭郡	255,699	266,092	379,154	472,778	363,997	170,061	83,998	70,739	82,928	82,894	113,628	156,954	2,498,922
	53,573,516	51,029,471	65,292,098	76,458,907	72,115,421	25,536,040	18,024,243	26,740,114	28,886,348	34,163,755	43,892,464	64,557,087	560,269,464
粟国村	210	5,960	1,470										7,840
	40,635	928,095	204,120										1,172,850
伊是名伊平屋	4,760	3,348	2,994	7,994	18,882	15,650	4,606	2,089	260	830	2,590	4,674	68,677
	1,337,965	577,868	417,008	1,008,806	2,070,630	1,608,865	486,163	423,706	67,284	157,032	746,064	1,093,014	10,004,405
大東島	800	6,601	61,340	34,770	1,114	937	1,501	1,903					108,966
	323,400	2,711,352	21,119,700	7,433,424	135,918	428,253	569,689	385,775					33,107,511
慶良間	5,695	775	449										6,919
	2,318,243	359,415	68,319										2,745,977
久米島	5,029	1,933	14,270	17,175	14,679	4,289	4,892	4,171	3,933	3,500	4,079	2,892	80,842
	1,114,724	412,283	2,226,473	2,045,596	2,160,336	1,137,615	1,481,165	1,482,371	939,298	710,262	799,723	636,816	15,146,662
島尻郡	472,382	571,944	642,090	747,333	533,314	213,087	133,692	125,291	159,768	113,196	186,227	417,915	4,316,239
	103,779,271	109,916,272	122,685,282	120,301,814	98,082,355	52,244,372	42,787,808	45,289,150	43,580,198	36,172,048	54,282,757	104,722,862	933,844,189
中頭郡	174,607	244,230	283,545	292,551	139,926	63,034	38,125	18,554	19,301	12,238	24,705	75,352	1,386,168
	29,797,114	37,998,587	41,416,456	39,007,734	21,287,192	13,347,085	8,318,619	5,400,848	4,660,805	2,756,106	7,661,154	22,456,119	234,107,819
宮古郡													5,648
													1,836,799
八重山郡	285			55	244	431	425	319	50	104		52	1,965
	81,270			21,525	170,748	271,783	47,909	186,025	28,296	160,380		14,839	982,775

## Ⅱ-19 県内野菜の品目別産地別取扱数量及び金額(月別)

品目	産地	上段:数量(kg)、下段:金額(円)													
		1月	2月	3月	4月	5月	6月	7月	8月	9月	10月	11月	12月	総計	
だいこん	那覇市	2,918	605	208	998	525								241	5,495
		319,029	38,616	13,466	62,289	28,026								13,543	474,969
	名護市	173	1,190	673											2,036
うるま市		6,300	76,388	18,953											101,641
				27	260										287
				420	4,590										5,010
沖縄市		8,780	12,210	17,455	5,280										43,725
		563,045	681,242	724,767	238,313										2,207,367
	宜野湾市	371	63	196											630
浦添市		13,965	2,363	8,694											25,022
				20											20
				2,160											2,160
糸満市		298	632	64	50									40	1,084
		15,750	25,495	3,348	864									2,592	48,049
	豊見城市	656	247	355	615	35								245	2,338
南城市		41,777	10,721	64,635	53,105	2,236								58,153	286,237
		341	8	164											513
		10,448	735	9,396											20,579
国頭郡		1,647	17,461	3,884	821	67								200	25,274
		86,038	945,005	152,148	25,272	1,458								38,880	1,328,268
	島尻郡	358	299	348											1,318
中頭郡		16,632	16,842	11,813											63,730
		2,250	1,014	1,122	90										2,181
		92,805	25,474	9,450	486										156,922
だいこん 合計数量		17,421	34,037	24,135	7,893	1,257	35							200	245
		1,151,824	1,834,483	998,015	354,548	83,453	2,236							38,880	58,153
	だいこん 合計金額														371,864
かぶ		40	10	10										4	54
		8,012	1,365	1,365										1,944	11,321
	糸満市	65													65
豊見城市		8,400													8,400
		5												9	14
		630												2,203	2,833
南城市														20	20
														4,320	4,320
	国頭郡	356	136	707	409									62	1,670
島尻郡		94,054	24,150	183,436	95,380									22,302	419,322
														89	89
														23,307	23,307
中頭郡		69	541	496	197										1,303
		10,773	101,132	109,260	31,104										252,269
	かぶ 合計数量	535	677	1,213	606									4	180
かぶ 合計金額		121,869	125,282	294,061	126,484									1,944	52,132
		397	1,223	1,715	2,503	282	588	44						27	377
	にんじん	137,973	374,079	401,350	380,775	29,620	135,864	16,092						8,727	1,612,674
名護市				64	126										190
				1,638	3,478										5,116
	うるま市	6,090	22,390	65,650	105,210	35,610	320								235,270
うるま市		889,836	3,241,471	8,494,716	11,500,825	2,686,813	26,568								26,840,229



品目	産地	上段:数量(kg)、下段:金額(円)													
		1月	2月	3月	4月	5月	6月	7月	8月	9月	10月	11月	12月	総計	
沖繩市		400	510	1,600	210										2,720
		53,550	68,250	199,500	30,024										351,324
宜野湾市		7													7
		819													819
浦添市		10		170											180
		735		5,355											6,090
糸満市		102,256	75,025	102,086	209,471	59,177	14,325	12,297	4,152	1,317	1,578	868	16,974	599,526	
		12,770,396	9,974,527	10,122,179	17,628,258	4,695,904	1,796,077	2,288,687	944,124	1,050,948	1,476,176	180,468	2,110,832	65,038,576	
豊見城市		30	467	950	516	12		16				3	102	2,096	
		3,990	72,115	102,635	25,969	648	3,370					1,188	32,973	242,888	
南城市		124	807	85	30	25							258	1,329	
		11,393	89,723	7,688	540	859							70,048	180,251	
国頭郡		643	200	291	195	230	194			120		60		1,933	
		185,721	15,435	85,029	60,772	79,043	50,631			16,848		7,776		501,255	
伊是名伊平屋		110												110	
		16,065												16,065	
大東島		1,100												1,100	
		89,100												89,100	
慶良間		5,695	775	175										6,645	
		2,318,243	359,415	27,090										2,704,748	
久米島		90	3,520	1,770	630									6,010	
		8,295	418,373	148,500	23,760									598,928	
島尻郡		2,163	667	780	11									3,621	
		258,065	66,656	76,987	238									401,946	
中頭郡		20,032	44,632	60,415	76,910	3,420	1,449	20		417	7,528	14,778		229,601	
		6,293,057	7,559,900	8,575,477	9,491,494	167,130	178,470	3,456		251,488	3,855,969	7,982,147		44,358,588	
にんじん 合計数量		137,840	146,903	237,501	398,041	99,397	16,876	12,377	4,152	1,317	2,115	8,486	32,489	1,097,494	
にんじん 合計金額		22,922,959	21,846,750	28,518,017	39,359,735	7,684,015	2,187,610	2,311,605	944,124	1,050,948	1,744,512	4,054,128	10,324,194	142,948,597	
ごぼう		5	86		31		24			53		27		229	
		2,457	29,348		12,722		10,098		1,944	28,210		12,690		97,469	
うるま市		38			71									109	
		16,055			23,998									40,053	
糸満市		250	45	149	270	126	25	25	100					990	
		142,538	16,013	49,771	70,059	42,141	8,100	7,020	44,280					379,922	
豊見城市							40	33						73	
							12,204	14,245						26,449	
南城市		10			6							10		26	
		1,490		2,730	1,490							3,888		8,108	
国頭郡		309	541	285										1,135	
		114,858	169,830	56,160										340,848	
島尻郡		210	225	1,784	728	195	24	410						3,576	
		66,991	81,218	435,629	156,579	33,912	11,556	202,446						988,331	
中頭郡		25										10		35	
		4,050			4,050					2,700				6,750	
ごぼう 合計数量		255	293	470	2,434	1,457	505	113	546	53	47			6,173	
ごぼう 合計金額		144,995	99,059	163,067	644,544	386,812	98,172	40,878	262,915	28,210	19,278			1,887,930	
れんこん		56												56	
		4,410												4,410	
れんこん 合計数量		56												56	
れんこん 合計金額		4,410												4,410	

上段:数量(kg)、下段:金額(円)

品目	産地	1月	2月	3月	4月	5月	6月	7月	8月	9月	10月	11月	12月	総計
うこん	那覇市	36											3	39
		5,439											648	6,087
	糸満市											12		12
												1,296		1,296
	豊見城市												13	13
	南城市								4				5,616	5,616
									367					367
	国頭郡												26	26
													10,109	10,109
	中頭郡	42												42
		4,200												4,200
うこん 合計数量		78				4						12	42	136
うこん 合計金額		9,639				367						1,296	16,373	27,675
その他の根菜類	うるま市	8					9							17
		1,575				2,430								4,005
	宮古島市					160	78							238
						30,456	3,802							34,258
	南城市		10	130	119	101	17							377
			1,575	22,051	17,626	20,563	4,158							65,973
	国頭郡			13										13
				4,778										4,778
	中頭郡	150	357	40										547
		30,555	54,758	3,360										88,673
その他の根菜類 合計数量		158	367	183	119	261	104							1,192
その他の根菜類 合計金額		32,130	56,333	30,189	17,626	51,019	10,390							197,687
はくさい	うるま市		1,200											1,200
			33,600											33,600
	糸満市	617												617
		27,300												27,300
	豊見城市	128	1,126											1,254
		6,300	38,850											45,150
	南城市	145												145
		9,135												9,135
	国頭郡		2,310	176										2,486
			128,835	8,190										137,025
	島尻郡	560												560
		29,085												29,085
	中頭郡		50											50
			1,575											1,575
はくさい 合計数量		1,450	4,686	176										6,312
はくさい 合計金額		71,820	202,860	8,190										282,870
さんとうさい	那覇市								50					50
									17,064					17,064
	名護市									10			41	51
										7,387			17,323	24,710
	浦添市		37			19	7							63
			5,439			9,990	983							16,412
	糸満市	20		70		40	20		76	47	42	60		375
		3,360		18,953		14,688	3,888		53,136	37,508	21,492	13,608		166,633

上段：数量(kg)、下段：金額(円)

品目	産地	1月	2月	3月	4月	5月	6月	7月	8月	9月	10月	11月	12月	総計
豊見城市		1,800	2,262	4,035	1,632	2,331	1,731	339	268	622	1,201	2,668	1,081	19,970
		500,217	497,548	675,661	274,195	441,718	410,653	197,079	199,896	458,805	522,916	454,438	285,552	4,918,678
中頭郡		21	75	228							22			346
		2,646	12,411	31,449							3,802			50,308
さんとうざい 合計数量		1,841	2,374	4,333	1,632	2,390	1,758	339	394	679	1,243	2,750	1,122	20,855
さんとうざい 合計金額		506,223	515,398	726,063	274,195	466,396	415,524	197,079	270,099	503,700	544,408	471,848	302,875	5,193,805
からしな	那覇市	359	443	1,412	1,691	1,164	125	33	1,085	214	1,071	952	792	9,341
		85,950	101,578	419,839	272,533	376,931	36,332	10,455	447,952	91,325	361,876	243,173	269,794	2,717,738
	名護市	897	701	944	924	772	584	460	50	436	245	808	296	7,117
		169,387	142,953	197,884	103,319	212,360	111,575	122,148	5,411	164,549	71,950	131,436	104,004	1,536,976
	うるま市						6				19			25
							540				1,399			1,939
直野湾市													280	280
													114,081	114,081
浦添市		1,543	1,917	1,744	2,051	1,325	1,662	592	743	922	1,392	2,001	1,163	17,055
		456,463	600,221	526,579	463,250	455,581	577,002	320,038	360,536	519,918	560,822	578,712	553,502	5,971,624
糸満市		140	10	280	540	118	314	376	171	263	394	197	42	2,845
		39,900	1,785	71,148	75,168	32,292	62,964	119,762	60,059	147,874	117,396	36,613	15,984	780,945
豊見城市		14,985	13,154	15,423	21,792	16,026	15,560	9,319	11,565	10,976	15,453	19,365	9,960	173,578
		3,506,552	3,136,873	3,861,570	3,207,686	4,427,857	4,237,118	4,088,226	4,175,375	4,927,265	4,866,782	4,396,899	3,947,217	48,779,420
南城市		60	361	482		333	349	51	71	359	290	552	492	3,400
		16,695	120,226	148,361		105,311	84,878	20,714	25,618	237,437	104,247	139,099	259,524	1,262,110
国頭郡			65	317			189		79	33	189	434	214	1,520
		20,790	87,010				41,699		34,646	12,301	57,872	84,164	90,882	429,364
島尻郡						177		8	124	256	113	116	56	850
		21,903				21,903		1,782	43,578	76,691	26,374	12,679	22,788	205,795
中頭郡		1,048	214	4,171	698	121	271	76	597	282	747	1,019	639	9,883
		195,438	40,572	719,474	90,240	16,918	38,264	9,396	150,530	61,301	186,462	171,838	165,743	1,846,176
からしな 合計数量		19,032	16,865	24,773	27,696	20,036	19,060	10,915	14,485	13,741	19,894	25,463	13,934	225,894
からしな 合計金額		4,470,385	4,164,998	6,031,865	4,212,196	5,649,153	5,190,372	4,692,521	5,303,705	6,237,661	6,353,781	5,796,012	5,543,519	63,646,168
ごまっな	那覇市	2,422	2,738	2,270	3,196	1,869	927	490	1,032	831	2,568	2,950	2,891	24,184
		541,381	602,726	519,317	394,143	518,739	345,438	256,544	598,234	353,259	1,025,026	560,304	906,145	6,621,256
	名護市	223	401	841	921	365	285	48	169	165	254	180	180	3,852
		79,669	110,849	218,526	128,083	104,079	68,921	23,328	67,382	89,100	68,105	61,732	61,732	1,019,774
	浦添市	2,069	2,684	3,164	3,653	2,963	1,903	587	969	1,039	1,969	2,681	2,740	26,421
		639,730	754,176	972,723	934,789	981,558	738,299	339,579	638,724	620,330	939,708	709,981	1,116,472	9,386,069
	糸満市	523	847	1,080	488	225	409	470	435	155	165	544	622	5,963
		76,904	120,268	304,690	57,024	106,056	139,428	240,397	155,628	72,274	78,408	103,935	204,967	1,659,979
	豊見城市	12,430	14,354	12,683	19,483	17,483	12,564	5,329	6,538	10,578	14,846	19,437	13,740	159,265
		2,577,589	2,775,623	3,013,314	2,185,275	4,288,603	3,557,113	2,652,317	3,224,662	5,032,517	5,171,169	4,569,658	4,799,508	43,847,348
	宮古島市											72		72
												14,256		14,256
	南城市	275	632	562	215	856	81	87	163	306	605	450	509	4,741
		75,285	163,979	148,544	30,057	153,516	40,467	61,495	107,633	187,466	236,563	144,525	200,707	1,550,237
	国頭郡		452	164	450	126			59	576	252		828	2,907
		85,955	34,253	40,208	15,034	15,034			29,419	91,605	130,156	266,211	692,841	692,841
	島尻郡	2,344	2,367	2,804	2,334	2,195	2,267	1,872	1,656	1,541	1,828	1,854	1,763	24,825
		693,786	677,844	834,230	633,707	705,554	739,287	798,471	649,026	656,953	712,146	634,230	644,992	8,380,226
	中頭郡	735	523	19	355	62			101	52		62	72	1,981
		95,351	33,139	599	18,830	3,089			19,850	5,465		2,074	16,016	194,413

品目	産地	上段：数量(kg)、下段：金額(円)												
		1月	2月	3月	4月	5月	6月	7月	8月	9月	10月	11月	12月	総計
こまっな 合計数量		21,021	24,998	23,587	31,095	26,144	18,436	8,883	10,962	14,775	22,339	28,626	23,345	254,211
こまっな 合計金額		4,779,695	5,324,559	6,046,196	4,422,116	6,876,228	5,628,953	4,372,131	5,441,289	7,061,168	8,328,195	6,869,119	8,216,750	73,366,399
キャベツ	那覇市	37,749	47,784	41,112	55,773	31,700	120			3,200			33,421	250,859
	名護市	3,657,891	3,953,047	3,500,288	3,299,778	1,708,236	15,768			238,572			2,471,472	18,845,052
		690	2,230	7,880	900	1,740								13,440
	うるま市	86,835	196,771	753,901	68,688	85,212								1,191,407
		13,970	11,970	7,360	9,070	10,140						14	5,417	57,941
	沖縄市	1,247,564	1,016,717	510,566	371,520	421,632						864	349,488	3,918,351
		40												40
		7,140												7,140
	宜野湾市	5,730	18,491	2,040	9,790	1,850	406	8						39,135
		550,358	1,850,731	144,586	635,310	126,252	61,776	864						68,580
	糸満市	163,848	151,322	92,834	168,840	150,787	10,527				770	19,730	144,372	903,030
		16,855,351	12,289,530	7,606,637	9,828,702	8,561,052	516,618				89,532	1,173,366	11,508,426	68,949,214
	豊見城市	14,664	16,540	25,341	11,050	10,424	820					300	14,130	93,269
		1,433,254	1,349,987	1,987,867	629,046	590,274	48,708					19,440	921,132	6,979,708
	伊江村				29									29
					3,078									3,078
	南城市	13,810	15,816	12,670	6,568	6,164	2,010					6,430	10,310	73,778
		1,266,725	1,137,310	914,924	406,026	359,208	102,384					471,366	664,362	5,322,305
	国頭郡	155,628	137,066	196,226	237,815	151,996	25,120		30			13,540	35,880	953,351
		16,539,713	12,498,214	18,959,031	16,330,842	10,275,984	2,247,372		3,888			1,176,552	3,149,820	81,192,000
	高尻郡	143,678	142,372	150,707	136,752	68,368	3,925					12,241	64,687	722,630
		15,285,163	11,957,582	13,181,408	8,052,534	4,111,236	178,848					976,104	5,235,084	58,977,959
	中頭郡	111,398	135,484	153,179	137,453	73,134	6,640					6,080	32,910	656,278
		11,179,348	12,954,688	14,483,209	10,367,298	5,389,254	494,208					539,136	2,640,006	58,057,147
キャベツ 合計数量		661,165	679,115	689,349	774,040	506,303	49,468		30	50	770	61,535	341,947	3,763,780
キャベツ 合計金額		68,102,202	59,191,717	62,052,417	49,992,822	31,628,340	3,665,682		3,888	10,584	89,532	5,135,400	27,008,370	306,881,818
グリーンボール	那覇市	1,090												1,090
		74,708												74,708
	名護市			50				8						50
				2,888										2,888
	うるま市		60											60
			2,520											2,520
	糸満市				27									27
					270									270
	南城市			75										75
				3,255										3,255
	国頭郡			8										8
				420										420
	島尻郡												55	55
													3,132	3,132
グリーンボール 合計数量		1,150	133	27	27									1,365
グリーンボール 合計金額		77,228	6,563	270	270									87,193
ほうれん草	那覇市	3,374	2,341	2,219	2,271	390	30					1,763	3,614	16,002
		859,695	408,942	441,530	350,292	53,217	3,240					438,243	1,090,580	3,645,739
	名護市	6	3											9
		1,155	105											1,260
	うるま市	73	28	33										173
		9,640	3,229	4,305										12,053
														29,227

上段：数量(kg)、下段：金額(円)

品目	産地	1月	2月	3月	4月	5月	6月	7月	8月	9月	10月	11月	12月	総計
	沖繩市		51											51
			1,518											1,518
	浦添市	1,986	1,132	1,009	520	35				345		1,577		6,604
		563,045	205,624	196,657	69,530	5,508				62,959		517,699		1,623,022
	糸満市	1,279	1,658	1,024	708	560	89			814	5	1,774		7,911
		371,914	409,414	187,088	202,289	291,925	58,050			259,351	3,240	599,264		2,382,535
	豊見城市	42,075	29,352	29,188	24,373	6,167	389	26	371	276	22	20,992	43,430	196,661
		11,524,704	6,505,907	7,132,968	4,550,697	1,461,253	113,432	12,031	96,832	82,803	7,895	5,410,496	14,320,731	51,219,749
	南城市	703	793	426	686	35				170		117		2,930
		155,472	103,312	106,991	182,827	3,564				19,332		30,316		601,814
	国頭郡	33		190								71		294
		8,411		58,853								25,336		92,600
	島尻郡	1,187	873	1,300	287	203				632		1,301		5,783
		302,382	151,161	222,801	33,982	13,694				119,027		370,511		1,213,558
	中頭郡	1,138	456	689		10	34			46		380		2,753
		263,483	46,573	103,126		616	3,683			7,862		112,808		538,151
	ほろれん草 合計数量	51,854	36,687	36,078	28,845	7,400	542	26	371	276	27	24,762	52,303	239,171
	ほろれん草 合計金額	14,059,901	7,835,785	8,456,319	5,389,617	1,829,777	178,405	12,031	96,832	82,803	11,135	6,317,270	17,079,298	61,349,173
	ねぎ	50	25		49							18		142
		7,561	4,200		7,668							5,832		25,261
	中頭郡			9										9
				2,754										2,754
	ねぎ 合計数量	50	25		58							18		151
	ねぎ 合計金額	7,561	4,200		10,422							5,832		28,015
	青葱	327	288	195	174	133		32	36	25	44	501	468	2,311
		176,870	94,086	89,157	28,298	54,719		19,369	34,485	19,980	30,802	272,794	304,032	1,157,111
	名護市	2										1	48	53
		336	126									324	44,258	45,044
	うるま市	57	171	48	279	398	212	10	164	37	385	111	124	1,996
		14,963	23,731	4,526	35,705	86,006	86,406	2,419	65,173	15,309	159,278	40,380	51,085	584,981
	沖繩市	3	5											8
		315	641											956
	宮野灣市	8												8
		1,386												1,386
	浦添市	82	90	8					34	19	16	30		279
		40,499	29,169	4,043					31,860	21,168	11,210	15,746		153,695
	糸満市	118	36	34	53	38	1,327	335	200	13	5	14	156	2,329
		50,512	12,107	9,850	15,449	15,708	1,092,220	243,091	130,821	9,677	4,050	9,148	138,645	1,731,278
	豊見城市	834	1,368	971	921	164	239	262	210	231	207	434	1,069	6,910
		350,980	513,201	301,280	224,675	23,425	76,301	167,562	116,888	152,519	179,420	203,848	1,139,724	3,449,823
	南城市	30	9	12	9					2		10	15	87
		21,000	657	3,150	475					97		4,088	4,833	34,300
	国頭郡	8	7			117	56	26	419			29		662
		819	652			106,920	26,190	31,914	311,969			33,696		512,160
	慶良間			20										20
				499										499
	島尻郡	4,336	5,339	4,686	5,604	7,794	4,344	2,614	2,175	2,579	2,970	4,629	5,338	52,408
		3,157,298	2,943,630	3,167,458	2,636,628	4,537,419	3,165,242	2,722,086	2,990,497	3,546,364	3,468,884	3,598,052	6,156,275	42,089,833
	中頭郡	30	154	238	10	74	64	155	22	41	22	1	4	815
		18,501	54,969	122,542	2,160	3,542	62,705	115,063	13,781	34,668	16,492	648	2,592	447,663

上段：数量(kg)、下段：金額(円)

品目	産地	1月	2月	3月	4月	5月	6月	7月	8月	9月	10月	11月	12月	総計
青葱 合計数量		5,824	7,468	6,224	7,050	8,718	6,330	3,434	3,262	2,945	3,649	5,731	7,251	67,886
青葱 合計金額		3,632,345	3,672,810	3,703,798	2,943,390	4,827,739	4,541,583	3,301,504	3,695,571	3,799,685	3,870,136	4,145,028	7,875,140	50,208,729
みずば	糸満市	79		1									696	776
		108,906	147										1,060,193	1,169,246
みづば 合計数量		79		1									696	776
みづば 合計金額		108,906	147										1,060,193	1,169,246
みず菜	那覇市	264	296		204							114	208	1,086
		71,464	83,045		43,653							62,894	209,077	470,133
	名護市	78	147	113	85	22								445
		25,411	42,047	37,875	14,008	5,481								124,822
	浦添市	364	591	140								430	579	2,104
		165,140	287,045	66,539								237,746	484,127	1,240,597
	糸満市	13	13		59	21	20		65				10	201
		3,518	1,386		20,077	8,165	6,350		38,966				8,791	87,253
	豊見城市	3,958	2,822	3,168	2,380	1,477	941	154		400	146	889	1,213	17,548
		1,346,025	972,776	1,281,275	855,845	531,537	500,072	105,328		227,091	64,838	491,504	1,038,841	7,415,132
	南城市											39		39
													37,654	37,654
	国頭郡	28			58	29							52	167
		6,248			7,474	3,888							51,905	69,515
	島尻郡	40	65	30	50					70			40	295
		14,175	17,221	16,800	20,963					43,740			17,010	129,909
	中頭郡	507	79	88	166					173			680	1,693
		166,254	20,979	18,475	39,803					85,158			645,630	976,299
みず菜 合計数量		5,252	4,013	3,539	3,002	1,549	961	154	65	400	146	1,676	2,821	23,578
みず菜 合計金額		1,798,235	1,424,499	1,420,964	1,001,823	549,071	506,422	105,328	38,966	227,091	64,838	921,042	2,493,035	10,551,314
しゆんぎく	那覇市	43	354	311	148								125	981
		10,647	40,754	46,964	16,270								37,412	152,047
	名護市			5										5
														735
	糸満市	12	153	39						47				251
		2,415	25,830	1,523						9,040				38,808
	豊見城市	4,566	2,834	1,302	164					890			3,837	13,593
		955,863	318,336	147,882	21,282					188,308			1,176,011	2,807,682
	南城市		19	24										43
			2,310	1,512										3,822
	島尻郡	182	294	205						6			223	910
		39,979	34,641	18,477						313			127,359	220,769
	中頭郡	923	404	67						312			890	2,596
		323,310	86,227	9,651						138,337			429,426	986,951
しゆんぎく 合計数量		5,726	4,063	1,948	312					1,255			5,075	18,379
しゆんぎく 合計金額		1,332,214	508,833	226,009	37,552					335,998			1,770,208	4,210,814
にら	那覇市	1,818	2,163	2,943	3,179	4,167	2,394	1,434	2,799	1,728	1,146	1,660	1,618	27,069
		1,271,333	911,822	715,370	662,620	817,810	597,510	513,156	753,095	749,331	829,760	802,692	1,284,292	9,908,781
	名護市		24		68	38	13	28	69	58	25	33	13	369
			11,445		7,836	15,206	16,719	33,437	69,518	75,447	27,995	40,435	15,326	313,364
	うるま市	11		3			4		2	1				21
		2,205	630				259		486	216				3,796
	宜野湾市	689	838	552	703	511	540	74			118		326	4,806
		402,656	353,286	117,219	138,015	75,989	111,504	16,870			51,159	134,988	335,286	1,736,972

上段：数量(kg)、下段：金額(円)

品目	産地	1月	2月	3月	4月	5月	6月	7月	8月	9月	10月	11月	12月	総計
	浦添市	22	88	49	9	9	37	7	11	5	26	263		
		9,954	29,988	9,828	1,361	583	1,652	9,655	140	2,614	1,652	21,600	87,375	
	糸満市	286	363	457	541	534	324	290	640	1,055	832	1,237	6,956	
		195,364	124,543	78,416	52,068	61,532	58,509	81,740	137,233	364,531	194,894	329,932	847,843	2,526,605
	豊見城市	593	451	661	1,022	1,524	1,202	796	1,480	1,359	462	539	304	10,393
		441,811	302,713	350,566	426,816	590,349	582,741	382,321	712,531	696,169	376,652	347,069	271,113	5,480,851
	南城市	8	31	6	23	23	11	6	6	26	14	4	4	138
		2,552	8,652	1,176	2,031	2,570	1,339	2,646	4,060	6,523	3,694	35,243		
	国頭郡				5	6								11
					680	648								1,328
	島尻郡	1,794	2,808	3,303	3,157	2,300	479	268	1,915	1,516	602	1,423	1,816	21,381
		1,141,353	1,354,402	871,395	668,023	353,092	81,729	72,889	459,030	664,424	334,725	722,230	1,563,518	8,286,810
	中頭郡	851	1,076	1,402	1,433	1,107	925	607	687	473	413	547	542	10,063
		466,645	382,555	243,410	238,291	171,431	150,018	213,149	258,507	169,279	202,024	209,056	422,228	3,126,593
	いんら合計数量	6,072	7,845	9,373	10,117	10,213	5,892	3,540	7,614	6,227	3,168	5,394	6,015	81,470
	いんら合計金額	3,833,873	3,480,036	2,387,380	2,195,710	2,088,023	1,601,559	1,324,556	2,393,834	2,726,071	2,018,861	2,592,925	4,764,890	31,507,718
	セルリー	201	2,906	4,028	630									50
		7,718	181,235	309,387	522,234	50,490								5,400
	うるま市	3,708	1,080		179									4,967
		212,470	92,873		8,046									313,389
	沖繩市		458											458
			33,537											33,537
	浦添市				305									305
					22,194									22,194
	糸満市	21	2,378	3,730	525	131								53
		1,260	148,208	311,854	34,506	5,400								8,586
	豊見城市	13,827	14,573	15,362	12,798	13,750	270							15,469
		1,215,013	1,123,182	1,446,079	1,806,732	1,522,530	9,720							4,167,358
	国頭郡		1,830	795										2,625
			173,618	30,618										204,236
	島尻郡	3,755	1,065	290	740	170								6,020
		286,756	51,136	24,990	65,988	1,188								430,058
	中頭郡	18	97	20										1,465
		630	5,355	1,728										1,330
	セルリー合計数量	21,530	22,460	25,337	20,317	15,006	270							127,181
	セルリー合計金額	1,723,847	1,630,171	2,271,283	2,468,124	1,603,530	9,720							16,902
	アスパラガス				5									4,308,525
					5,400									5,400
	島尻郡	1			23		5							29
			1,040		25,056		6,178							32,274
	アスパラガス合計数量				5		5							34
	アスパラガス合計金額				5,400		6,178							37,674
	カリフラワー	2,758	1,754	401	773	10								6,071
		562,661	390,287	89,094	118,260	1,512								204,984
	うるま市	632	442	18	415									1,507
		84,578	66,098	2,048	11,826									164,550
	糸満市	1,003	327	241	114									1,867
		144,481	72,451	32,656	9,558									46,386
	豊見城市	5,921	651	840	4,548	525								35
		856,180	58,958	201,863	412,279	47,466								13,608

品目	産地	上段：数量(kg)、下段：金額(円)													
		1月	2月	3月	4月	5月	6月	7月	8月	9月	10月	11月	12月	総計	
	伊江村	99													99
		9,870													9,870
	南城市	5,845	3,389	2,982	1,677										13,893
		1,153,903	734,060	704,713	300,132										2,892,808
	国頭郡	10													10
		2,100													2,100
	島尻郡	539	424												328
		86,154	59,536												108,108
	中頭郡	63	12	10											85
		6,196	1,365	1,080											8,641
	カリフラワー 合計数量	16,870	6,999	4,482	7,122	950									37,343
	カリフラワー 合計金額	2,906,123	1,382,755	1,030,374	841,309	60,804									6,594,451
	ブロッコリー	1,333	619	60	376	10									2,733
		292,059	109,516	7,193	42,930	1,728									94,576
	うるま市	30	80												110
		3,046	2,730												5,776
	糸満市	1,762	1,419	425	427	111									56
		344,016	216,263	72,372	48,492	7,625									7,646
	豊見城市	3,895	3,163	1,390	1,279	8									78
		845,415	586,165	295,314	127,872	43									11,629
	南城市	60	334	2											16
		8,349	43,366	32											2,808
	国頭郡	4	25	39		462									530
		210	4,515	9,870	19,872										34,467
	島尻郡	6,974	3,997	2,027	542										500
		1,541,488	785,077	406,668	77,976										56,160
	中頭郡	193	805												998
		42,264	75,024												117,288
	ブロッコリー 合計数量	14,251	10,442	3,943	2,624	591									650
	ブロッコリー 合計金額	3,076,847	1,822,656	791,449	297,270	29,268									78,440
	レタス	110	889	167											100
		10,080	42,998	4,988											3,348
	名護市	77	29												106
		126	17	1523	1,026										2,549
	うるま市	10	139												292
		6,615	420	210	4,428										11,673
	糸満市	223,170	198,660	253,992	205,991	153,800	910								10,200
		28,956,016	10,839,962	16,552,070	17,640,753	9,177,624	50,436								566,730
	豊見城市	6,350	9,535	14,315	14,796	5,419									3,748
		664,178	401,890	731,065	1,003,806	394,092									181,116
	南城市	674	6,159	6,070	12	3,300									1,403
		82,257	339,728	392,490	324	463,320									50,868
	国頭郡	10													10
		420													420
	島尻郡	142,027	191,232	210,921	212,775	84,656									2,550
		19,574,161	18,279,849	19,797,107	20,551,363	8,646,869									334,800
	中頭郡	380	220	30	55	17									86
		14,805	3,570	1,050	5,130	162									15,768
	レタス 合計数量	372,837	406,722	485,582	433,797	246,992	910								192,736
	レタス 合計金額	49,308,112	29,908,837	37,480,503	39,208,830	18,682,067	50,436								901,530
															13,416,948
															55,847,707
															244,802,970



上段：数量(kg)、下段：金額(円)

品目	産地	1月	2月	3月	4月	5月	6月	7月	8月	9月	10月	11月	12月	総計
サニーレタス	那覇市	8	67	3	16	109					15			109
		284	9,319	162	4,666	23,417					8,986			23,417
	名護市	4				7								7
		536	284			820								820
	うるま市	24	5			29								29
		945	273			1,218								1,218
	糸満市	3,073	1,727	1,420	353	40	194	561	7,368					7,368
		866,094	262,501	145,427	39,096	4,320	24,516	96,714	1,438,668					1,438,668
	豊見城市	125	382	265	429	637	12	51	2,187					2,187
		22,544	53,283	26,114	59,115	76,054	2,592	15,292	70,805	975				326,231
	宮古島市									149,526				149,526
	南城市	637	683	2,919	1,211	782	40	901	7,193					7,193
		172,944	105,024	452,756	181,187	121,220	4,104	7,560	333,235					1,378,030
	国頭郡	27												27
		3,539												3,539
	島尻郡	4,253	6,019	5,475	5,510	3,051	18	20	5,924					34,243
		1,205,149	1,108,899	563,467	853,308	386,694	10,249	8,813	497,340	1,803,530				6,437,449
	中頭郡	6												6
		630												630
サニーレタス 合計数量		8,118	8,847	10,157	7,506	4,510	30	87	8,656					52,160
サニーレタス 合計金額		2,270,806	1,531,220	1,197,986	1,132,868	588,288	12,841	28,771	2,456,143					9,762,250
その他レタス	那覇市	24	10	351	113	38	13	172	733					733
		2,205	3,276	40,058	4,860	1,664	670		33,589					90,220
	うるま市	44	7	37										88
		4,463	137	1,344										5,944
	糸満市	1,852	1,860		94									3,814
		65,520	69,828		11,697									148,449
	宮古島市													5
														5
	南城市	1,167	1,261	1,851	1,480	284			2,737					8,780
		279,835	294,356	337,186	245,506	29,872			698,689					1,885,444
	国頭郡	318		183										486
		76,230		60,480					157,356					294,066
	島尻郡	467	76	64	217	11								849
		74,340	11,477	6,374	15,422	432			2,290					110,335
	中頭郡	6		23	100	12								178
		315		525	3,456	130			1,296					5,722
その他レタス 合計数量		3,878	3,214	2,509	1,910	345	107		3,459					15,434
その他レタス 合計金額		502,908	379,074	445,967	269,244	32,098	12,367		894,850					2,540,396
サラダ菜	那覇市	16	39	10										65
		546	2,630	1,040										4,216
	名護市	4												4
		294												294
	うるま市	31	9											41
		3,224	179											4,235
	糸満市			23	23									117
				9,720	4,860									23,306
	豊見城市			15										15
				810										810

上段:数量(kg)、下段:金額(円)

品目	産地	1月	2月	3月	4月	5月	6月	7月	8月	9月	10月	11月	12月	総計
	南城市	1,659	1,575	1,904	1,848	1,932	1,673	1,463	903	1,043	1,372	1,764	1,904	19,040
		576,660	506,489	550,038	588,601	616,119	555,369	531,171	371,574	599,508	732,564	789,264	822,528	7,239,885
	国頭郡	2												2
		105												105
	島尻郡	8												13
		525												1,285
		1,681	1,653	1,923	1,886	1,955	1,673	1,463	903	1,043	1,426	1,782	1,909	19,297
サツタ菜 合計数量		577,605	512,868	551,257	599,131	620,979	555,369	531,171	371,574	599,508	740,156	791,230	823,813	7,274,661
サツタ菜 合計金額		9	3											12
パセリ		17,010	1,848											18,858
		2												2
	うるま市	3,780	2,520	3,360										9,660
		3	6											9
	沖縄市	147	699											846
		1	1											2
	糸満市	3,255	5,250	33	1,156									13,744
		38	6	18	30	54						2	52	200
豊見城市		14,984	1,066	3,276	7,614	43,740						864	54,281	125,825
				52	6							4	8	70
南城市				15,215	432							2,203	5,540	23,390
				1										1
国頭郡				116										116
		4	5	7	7	5	2							23
久米島		3,675	5,880	648	5,616	1,215								17,034
		12												12
島尻郡		15,435												15,435
		65	18	78	43	59	3					6	62	334
パセリ 合計数量		54,884	14,716	27,916	8,727	49,356	2,371					3,067	63,871	224,908
パセリ 合計金額				292	1,426	1,098	988	1,695	800	642,500	118,131	2,722	1,867,534	5,868
えんさい				73,645	408,928	347,263	274,345							1,867,534
										13				13
うるま市										1,620				1,620
								6						19
浦添市								832						3,078
						24	71	83		30				208
糸満市						4,147	16,038	20,898		10,584				51,667
				25	3,790	4,837	6,996	7,799	6,979	2,307	800			33,533
豊見城市				9,288	1,107,474	1,677,160	2,424,440	2,145,388	3,163,837	914,013	197,549	14,677	11,653,826	8,952,688
										2,277,688	729,473	127,203		12
南城市														157
										170				755
国頭郡				65	185					57,348				232,794
				21,492	49,356	62,964	41,634							30
島尻郡										5,184				5,184
				125	298					648	184	451	91	2,599
中頭郡				24,110	40,500	70,687	86,184	169,913	66,409	67,624	14,677	539,104		539,104
				25	4,296	6,724	8,666	9,559	9,565	2,846	1,265	91		43,037
えんさい 合計数量				9,288	1,107,474	1,677,160	2,424,440	2,145,388	3,163,837	914,013	197,549	14,677	11,653,826	
えんさい 合計金額		13,921	10,236	11,312	12,733	9,083	4,018	4,328	5,881	7,276	11,395	10,583	107,132	
ちんげんさい		2,540,814	2,827,958	2,867,361	2,153,027	2,762,301	2,318,427	2,237,285	2,299,281	3,573,648	3,297,709	3,545,014	4,040,019	34,462,844

上段：数量(kg)、下段：金額(円)

品目	産地	1月	2月	3月	4月	5月	6月	7月	8月	9月	10月	11月	12月	総計
名護市		532	15	10	216	166	63	48	5				195	1,250
		61,583	1,890	840	19,170	17,307	11,037	26,558	1,080	1,080			74,304	213,769
浦添市					492	95			131		65	132	41	956
					60,631	30,110			78,883	39,938		57,705	15,746	283,013
糸満市		1,920	1,580	1,747	1,921	973	200	190	395	30	340	805	1,166	11,267
		272,388	184,088	310,451	147,820	189,052	38,831	190,394	219,381	15,552	128,223	144,024	355,433	2,195,637
豊見城市		4,974	3,550	5,148	6,089	8,039	7,345	2,419	3,103	3,494	5,606	5,485	3,864	59,116
		965,966	855,086	1,252,968	1,048,239	2,116,950	2,040,337	1,215,464	1,467,798	1,802,422	2,124,406	1,518,237	1,462,957	17,868,830
宮古島市								9						9
						2,592								2,592
南城市		93	855	1,074	465	1,434	611	357	860	1,230	1,604	984	1,154	10,721
		20,979	242,751	256,023	116,910	422,587	185,603	169,928	432,422	581,075	585,554	242,478	413,072	3,669,382
国頭郡			113	148	224	15			37	38		334	466	1,375
			31,564	37,737	26,373	3,240			16,286	16,244		79,802	151,449	362,695
島尻郡		17			192	20	328	28			23			608
		347			25,175	8,424	76,507	13,068		9,720				133,241
中頭郡		2,823	1,997	1,823	1,710	655	158	10		816	323	1,153	985	12,453
		517,539	360,053	440,257	272,852	139,341	25,159	4,752		272,257	83,711	185,398	299,074	2,600,393
ちんげんさい 合計数量		24,263	18,363	21,262	24,042	20,480	15,101	7,079	8,859	11,577	15,281	20,146	18,434	204,887
		4,379,269	4,503,737	5,165,637	3,868,197	5,689,312	4,695,901	3,880,041	4,515,131	6,310,856	6,277,308	5,714,953	6,812,054	61,792,396
ちんげんさい 合計金額		45	128	130	60						11	43	26	443
		11,603	23,573	9,504	6,912					3,629	4,715	9,720	69,656	69,656
葉だいこん		452										409	415	1,276
沖繩市		159,894										60,869	91,049	311,812
糸満市		80	16	98	165	146	175	40	83	69	80	156	75	1,183
		26,250	1,953	12,495	9,180	28,879	46,742	8,640	17,064	19,699	28,026	32,184	24,300	255,412
豊見城市		1,031	658	1,363	2,679	2,055	851	580	813	348	891	1,885	1,046	14,200
		308,871	156,882	275,933	300,906	462,844	234,230	185,879	224,445	101,498	236,401	371,236	262,223	3,121,348
島尻郡					70							48		118
中頭郡		187		84	5,076			14,310				191	352	855
		25,095		7,712	437			16,913				16,913	98,874	149,031
葉だいこん 合計数量		1,750	719	1,673	3,085	2,261	1,026	620	896	417	982	2,732	1,914	18,075
		520,110	170,438	319,713	325,103	498,635	280,972	194,519	241,509	121,197	268,056	500,227	486,166	3,926,645
葉だいこん 合計金額		555	962	705	655	694	161				423	816	332	5,303
		231,000	403,200	296,100	282,960	298,080	69,120		180,360	351,432	142,560	142,560	2,254,812	
うるま市		2,787	2,265	3,187	1,887	1,459	1,359	51	86	245	809	2,042	1,967	18,144
		670,436	454,154	660,011	367,054	424,582	429,349	42,066	40,608	115,884	303,922	588,115	736,360	4,832,541
南城市		3,342	3,227	3,892	2,542	2,153	1,520	51	86	245	1,232	2,858	2,299	23,447
		901,436	857,354	956,111	650,014	722,662	498,469	42,066	40,608	115,884	484,282	939,547	878,920	7,087,353
葉ニンニク		479	549	205								157	1,108	2,498
		286,701	252,842	108,930								216,378	1,157,651	2,022,502
名護市		4	8									3	68	83
うるま市		1,008	2,730									1,814	28,890	34,442
		2	9											11
直野湾市		126	3,150											3,276
糸満市		252	341									53	226	872
		117,513	139,037									38,275	154,644	449,469

上段:数量(kg)、下段:金額(円)

品目	産地	1月	2月	3月	4月	5月	6月	7月	8月	9月	10月	11月	12月	総計
豊見城市		1,263	756	78								80	890	3,067
		713,764	321,282	34,230								89,262	928,703	2,087,241
南城市		22	4									6	27	59
		8,201	210									7,128	14,818	30,357
国頭郡		1,103	98	96								21	277	1,595
		528,341	29,967	42,588								25,715	224,478	851,089
慶良間				9										9
				53										53
島尻郡		138	43	20	4							77	77	282
		41,897	12,506	9,345	907							45,328	45,328	109,983
中頭郡		75	10	26	5	5							25	146
		25,905	2,898	6,952	1,469	97							14,634	51,955
葉ニンニク 合計数量		3,338	1,818	457	9	5						320	2,698	8,645
		1,723,456	764,622	207,989	2,376	97						378,572	2,569,146	5,646,258
葉ニンニク 合計金額												4		10
												2,160	3,240	5,400
マコモ												4		10
												2,160	3,240	5,400
マコモ 合計数量		33			20	14	52	15					14	148
		2,751			2,160	2,916	15,861	2,667					7,236	33,591
マコモ 合計金額														12
														167
よもぎ		68	153	10	1	14	2	24				20	8	293
		9,928	8,847	840	22	54	6,998	238	2,570			2,160	7,236	31,657
豊見城市		110	2	17	4			38	76	62		2	8	319
		8,190	126	1,296	324	324	10,530	1,215	3,240			324	2,074	27,319
南城市		180	102	90	30	324	90	48	36				90	990
		22,869	4,914	18,459	4,212	52,521	24,651	29,484	1,556				50,220	208,886
国頭郡		2												2
		210												210
島尻郡		4,483	4,506	5,167	5,747	3,972	2,936	2,329	4,699	3,238	2,880	3,688	3,169	46,814
		1,143,355	839,575	1,118,842	949,923	1,457,988	1,547,827	1,937,121	1,446,388	1,802,921	1,703,819	978,886	1,513,505	16,440,150
中頭郡		2						22	38	9				71
		63						11,373	5,087	821				17,344
よもぎ 合計数量		4,764	4,873	5,271	5,815	4,327	3,092	2,439	4,888	3,309	2,880	3,710	3,281	48,649
		1,178,903	861,736	1,188,330	957,613	1,513,970	1,595,337	1,988,746	1,459,483	1,806,982	1,703,819	981,370	1,573,035	16,759,324
よもぎ 合計金額		181	16	232	74	19	35	3	15	37	30	36	47	725
		22,260	2,226	32,635	6,901	3,845	12,388	7,128	25,596	47,757	32,400	25,596	31,234	249,966
にがな		4	5	2	3	12	6		5			3	12	52
		420	1,260	441	216	2,452	3,629	3,629	3,629			3,672	3,996	19,715
うるま市		315												5
														28
沖繩市		1	27											3,629
		79	3,550											3,629
糸満市		241	169	109	140	225	77	16	64	16	60	87	93	1,297
		63,958	47,135	27,983	15,234	42,553	34,657	11,232	12,798	57,294	47,735	32,076	38,383	431,038
豊見城市		155	116	91	156	241	71				17	16	6	869
		27,384	24,025	16,518	27,113	49,173	33,545				12,917	12,582	6,804	210,061
南城市		82	84	133	142	171	199	74	89	86	80	122	137	1,399
		15,362	16,398	33,669	28,874	40,397	157,529	127,365	177,325	189,215	159,808	121,434	203,440	1,270,816

上段:数量(kg)、下段:金額(円)

品目	1月	2月	3月	4月	5月	6月	7月	8月	9月	10月	11月	12月	総計
国頭郡					8	4					11	18	41
島尻郡	589	654	793	778	754	251	101	107	112	201	263	235	4,838
中頭郡	129,084	103,009	184,221	143,195	125,843	113,130	134,676	132,343	131,835	183,934	146,189	183,200	1,690,659
	86	45	32	44	34	34	16	9	12	5	13	8	304
にがな 合計数量	1,344	1,116	1,392	1,337	1,444	653	220	241	311	393	551	556	9,558
にがな 合計金額	275,206	203,756	278,743	239,677	268,410	354,911	309,421	369,943	444,159	444,656	357,803	486,475	4,033,160
水前寺菜	139	179	302	219	329	275	123	135	99	48	126	137	2,111
	41,665	47,083	91,057	99,523	85,872	112,082	140,552	125,302	78,106	57,353	86,130	93,875	1,058,600
名護市	149	195	147	212	261	134	124	43	30		55	131	1,481
	76,788	65,584	90,657	113,523	118,195	76,647	205,135	68,148	18,403		43,460	82,901	959,441
うるま市					5	5							5
					648	648							648
宜野湾市	18	211	57	95	268	31	7	35			27	46	795
	10,080	85,797	28,802	48,956	84,435	17,162	4,147	29,592			10,530	15,239	334,740
浦添市	74	18	39	30	25	11	5						202
	21,966	2,709	13,440	11,664	3,834	3,110	810						57,533
糸満市	179	213	111	110	349	237	5	9	7		16	59	1,295
	68,166	69,878	37,695	39,312	123,174	82,188	4,212	8,618	9,439		7,139	26,676	476,497
豊見城市	839	721	540	225	306	314	126	210	282	62	498	141	4,264
	95,092	42,886	43,283	30,585	27,982	32,745	82,491	165,543	325,782	81,648	300,402	44,928	1,273,367
南城市	5				2								7
	945				270								1,215
久米島	3				5								8
	683				1,620								2,303
島尻郡	797	748	723	859	1,217	1,178	492	718	466	95	244	585	8,122
	305,817	171,223	269,368	348,178	351,671	390,819	435,109	621,920	392,905	109,501	103,020	248,227	3,747,758
中頭郡	489	458	525	610	842	633	226	86	89	139	182	348	4,627
	249,899	127,548	175,321	190,404	155,840	129,152	162,011	46,925	32,919	113,389	113,562	131,328	1,628,298
水前寺菜 合計数量	2,687	2,748	2,444	2,360	3,604	2,818	1,108	1,236	973	344	1,148	1,447	22,917
水前寺菜 合計金額	870,156	613,653	749,623	882,145	951,921	845,525	1,034,467	1,066,048	857,554	361,891	664,243	643,174	9,540,400
その他の葉菜類	663	889	656	39	32	77	72	64	165	165	100	326	3,083
	134,998	71,272	54,910	6,739	3,521	6,318	28,361	33,750	82,226	21,730	21,730	75,676	519,501
名護市	174	251	223	151	79	27		51	168	25	44	205	1,398
	34,384	39,871	23,474	32,535	18,743	6,296		33,458	123,930	15,120	8,910	77,153	413,874
うるま市	3			9	8						11		31
	1,680			305	1,965						416		4,366
宜野湾市	19	111	146			14					14	47	337
	3,728	17,144	21,964			3,780					22,075	68,691	68,691
浦添市													
糸満市	1,143	898	690	1,213	805	666	258	642	590	276	1,448	453	9,082
	758,273	1,068,317	752,776	391,017	722,028	788,161	746,455	787,154	800,160	751,325	774,882	734,531	9,075,079
豊見城市	2,303	1,454	2,197	2,080	1,954	1,287	645	333	356	1,164	2,896	2,449	19,118
	679,059	291,110	447,348	340,507	564,574	329,604	345,416	234,263	261,715	516,443	532,170	889,103	5,411,312
南城市	303	278	505	176	100	73	59	190	270	181	154	188	2,477
	104,899	67,191	176,544	27,713	44,831	38,966	31,667	56,523	131,390	75,978	49,853	85,547	891,102
国頭郡	1,034	578	687	538	390	516	1,327	2,007	1,806	1,539	1,332	1,423	13,187
	598,672	251,461	271,650	240,462	191,046	245,274	566,254	1,378,842	854,560	761,946	717,782	755,799	6,833,748

上段：数量 (kg)、下段：金額 (円)

品目	産地	1月	2月	3月	4月	5月	6月	7月	8月	9月	10月	11月	12月	総計
	久米島	2				5	9	5						21
		1,260				2,160	7,992	1,080						12,492
	島尻郡	161	63	179	248	962	2,180	1,604	1,700	4,290	1,550	1,829	74	14,840
		28,220	3,508	15,946	40,414	138,256	383,260	291,935	282,420	694,980	280,028	295,758	8,273	2,462,998
	中頭郡	253			6				673					932
		29,390			972				1,260,921					1,291,283
その他の葉菜類	合計数量	6,058	4,989	5,591	5,486	4,697	5,324	4,106	5,799	7,615	5,256	8,181	5,432	68,534
その他の葉菜類	合計金額	2,374,563	1,948,270	1,845,611	1,292,763	1,790,231	1,988,083	2,094,954	4,169,790	2,383,504	2,679,011	2,484,726	2,704,492	28,355,998
きゅうり		1,924	2,462	2,534	3,146	1,474	1,330	737	85	32	49	32		13,773
	那覇市	536,173	532,460	547,200	557,361	270,099	184,571	99,729	109,620	7,410	4,579			2,849,202
	名護市	18,216	18,656	14,777	8,352	10,993	12,865	4,315	7,974	3,866	15	6,048	8,631	114,708
		5,953,724	5,034,135	3,844,728	2,179,980	2,738,718	3,285,684	1,024,682	5,077,566	1,972,669	4,050	2,269,363	4,385,416	37,771,315
	うるま市	10							45	45		100		570
		630							3,159	151,632		32,508		187,929
	浦添市						25							25
							2,700							2,700
	糸満市	51,764	47,973	37,713	26,428	29,660	22,684	18,324	11,462	11,120	14,485	14,914	31,259	317,786
		15,178,172	11,238,910	8,044,840	5,985,252	6,052,978	4,377,348	3,640,280	5,791,866	4,067,874	5,599,800	5,863,741	15,922,236	91,763,297
	豊見城市	7,395	4,740	2,162	4,525	5,454	2,799	11,557	4,412	2,150	1,320	1,130	3,216	50,860
		2,329,167	1,087,855	511,595	1,136,160	1,350,292	736,506	3,300,399	2,294,287	716,094	475,092	419,310	1,531,925	15,888,682
	宮古島市										24	18		42
									8,640			7,344		15,984
	石垣市	205												205
		77,175												77,175
	南城市	46,272	47,368	43,725	35,636	47,087	42,908	25,694	34,595	41,693	22,773	11,401	25,207	424,379
		14,258,956	12,471,006	12,054,226	9,989,125	10,510,553	8,573,757	5,396,135	16,915,788	17,727,928	8,194,024	4,354,399	12,513,161	132,959,058
	国頭郡	4,972	8,747	16,457	16,649	7,779	4,427	6,016	6,631	3,698	7,736	21,723	21,377	126,212
		1,275,284	1,876,689	3,114,825	2,912,889	1,291,620	601,097	854,658	2,208,784	1,481,673	2,691,340	7,163,186	8,468,365	33,940,410
	伊是名伊平屋	3,320	415			20	325					1,400	1,195	6,675
		935,446	71,820			3,672	64,422					528,444	428,328	2,032,132
	島尻郡	11,046	15,349	18,414	17,323	13,634	12,515	4,716	3,986	4,914	4,315	9,214	9,428	124,854
		3,584,622	4,168,246	4,538,711	4,696,747	3,081,261	2,491,936	1,036,530	1,720,861	2,014,805	1,706,076	3,624,372	4,235,350	36,899,517
	中頭郡	4,075	3,005	1,959	2,573	3,153	3,852	3,038	3,477	2,228	400	521	3,290	31,571
		1,158,154	693,529	356,267	674,330	644,911	1,065,582	670,993	816,912	634,583	106,839	129,298	1,417,500	8,368,898
	きゅうり	149,199	148,735	137,741	114,632	119,254	103,705	74,422	72,622	69,714	51,532	66,483	103,621	1,211,660
	きゅうり	45,287,503	37,174,650	33,012,392	28,131,844	25,944,104	21,380,903	16,026,106	34,935,684	28,619,385	18,944,903	24,389,200	48,909,625	362,756,299
	かぼちゃ	7	480			390	574	86	32	133	56			2,171
		1,470	156,555	82,998	79,165	73,030	3,408	1,210	4,833	2,203				404,872
	名護市	3,394	4,603	11,830	6,179	11,783	647	14					57	38,507
		1,258,656	1,566,411	2,780,547	1,708,268	3,112,387	88,528	1,512					38,124	10,554,433
	うるま市		31	39	460	299	4							833
			5,330	7,852	67,716	24,430	346							105,674
	宜野湾市						40							40
							1,728							1,728
	浦添市	360				100	14	151	28			100		753
		110,670				35,640	511	6,169	897			37,800		191,687
	糸満市	130	672	1,330	3,393	10,540	180	310	100					16,655
		43,575	138,159	190,260	891,497	3,282,584	30,780	13,608	5,400					4,595,863
	豊見城市	15	126	112	483	945	45	222	95	425	179	14	80	2,741
		6,378	38,122	52,189	149,056	156,870	3,888	13,123	11,286	17,205	7,744	605	5,616	462,082

品目	産地	上段:数量(kg)、下段:金額(円)													
		1月	2月	3月	4月	5月	6月	7月	8月	9月	10月	11月	12月	総計	
宮古島市		68,500	47,210	29,120	12,150	59,690	4,990						98	253	222,011
		12,794,532	10,328,528	5,666,814	1,560,281	9,462,836	1,413,396						37,573	138,424	41,402,384
石垣市				2,000											2,000
伊江村		250	74	76	720	578									856,872
南城市		69,930	16,275	10,080	143,640	122,148									1,698
国頭郡		40	503	3,431	4,233	2,438	113	130	82	10	24	10	24	145	11,149
伊是名伊平屋		13,862	109,412	1,000,286	877,597	520,328	9,099	3,510	3,308	540	1,296	80,865	2,620,103		
		7,614	33,686	32,811	43,583	12,576	1,230	200		51	340	621	132,712		
		2,798,831	10,299,963	6,452,699	8,547,762	3,895,128	218,160	33,588		2,770	120,042	243,151	32,612,094		
大東島		270	518	14	17	20									839
久米島		93,450	117,915	2,415	2,160	3,672									219,612
島尻郡		800	6,600	61,340	33,670	1,010									103,420
中頭郡		323,400	2,708,895	21,119,700	7,344,324	83,268									31,579,587
宮古郡		350	310	40	40	1,149	240								2,584
		118,965	102,480	11,664	405,680	113,142									300
		270	2,460	19,334	35,156	19,232	60	61	12	27	35	119	65	76,831	
		87,876	656,630	5,022,083	9,522,209	5,012,572	18,565	12,139	-9,849	1,431	1,890	30,737	13,770	20,370,053	
		15	201	575	790										1,844
		3,570	59,703	161,913	175,932										416,281
				5,640											5,640
				1,829,412											1,829,412
かぼちゃ 合計数量		82,000	96,777	160,110	142,651	127,341	8,079	1,277	235	1,074	473	895	1,516	622,428	
かぼちゃ 合計金額		17,721,595	26,086,360	42,518,661	31,868,093	28,245,338	1,968,588	107,154	6,466	44,261	22,222	323,643	621,999	149,534,380	
なす		6,262	7,255	14,086	17,214	18,118	10,069	2,285	2,850	1,459	497	696	4,867	85,658	
		2,196,880	2,753,894	3,921,249	4,443,099	4,925,325	2,769,790	403,238	1,268,428	441,753	116,187	228,614	2,480,860	25,949,317	
		1,270	1,815	2,615	3,675	4,185	2,030	1,019	2,325	477				330	19,741
		429,608	712,271	644,443	801,360	1,024,974	582,806	202,478	1,302,382	169,237				183,762	6,053,121
		1,830	2,825	6,290	2,495	1,650									17,925
		706,127	1,127,860	1,649,502	625,860	349,380									5,748,249
沖繩市		42													42
糸満市		8,820													8,820
		2,930	3,335	2,721	3,222	2,681	1,703	1,076	1,828	394	62	233	1,515	21,700	
		738,472	944,150	578,730	655,527	507,113	395,011	182,909	916,435	133,994	21,762	75,688	539,054	5,688,855	
豊見城市		768	720	1,711	2,743	3,364	5,284	4,341	4,761	5,620	3,259	2,534	1,880	36,985	
		247,076	229,029	456,984	630,429	573,544	992,017	913,901	1,761,318	1,831,896	994,194	786,078	740,340	10,156,806	
南城市		91	50	41	47	492									1,161
		32,088	11,067	6,699	6,880	98,539	9,526	76,594	55,037	2,894					304,789
国頭郡		3,431	3,678	3,530	5,877	6,557	5,797	1,945	2,698	3,091	1,776	877	1,867	41,124	
		920,398	852,878	615,701	995,997	1,123,917	1,124,175	243,286	840,238	846,855	457,623	303,879	604,454	8,929,401	
島尻郡		10,858	14,527	14,563	13,405	13,537	10,353	3,516	2,071	4,407	1,880	5,568	8,397	103,082	
		3,467,685	4,417,603	3,239,963	2,775,499	2,550,851	2,258,070	485,314	962,740	1,308,093	569,485	1,900,416	3,430,446	27,366,165	
中頭郡		647	2,636	5,190	7,651	6,866	4,120	380	514	1,422	221	244	866	30,757	
		166,111	1,040,775	1,458,073	2,172,183	1,759,746	1,220,433	63,418	203,775	544,839	56,204	72,490	296,796	9,054,843	
なす 合計数量		28,129	36,841	50,747	56,329	56,958	39,848	14,630	17,211	17,079	7,738	10,887	21,778	358,175	
なす 合計金額		8,913,265	12,089,527	12,571,344	13,108,834	12,814,850	9,440,641	2,504,070	7,331,910	5,336,780	2,222,561	3,634,205	9,294,379	98,260,366	
トマト		1,512	5,472	8,229	7,781	5,592	1,780	61				8	689	31,124	
		474,549	1,343,111	1,917,553	1,411,420	1,349,568	355,536	20,002				3,564	253,314	7,128,617	
名護市		5,512	7,416	6,247	9,746	10,180	3,972					5,368	7,330	55,791	
		1,918,772	1,915,620	1,692,653	2,211,019	2,399,166	590,598					2,138,184	3,028,806	15,894,818	

品目	産地	上段:数量(kg)、下段:金額(円)													
		1月	2月	3月	4月	5月	6月	7月	8月	9月	10月	11月	12月	総計	
うるま市		2,600	5,652	11,476	14,767	8,406	2,082						228	1,364	46,575
		745,186	1,376,399	2,633,776	2,301,102	1,333,422	266,274						50,760	512,838	9,219,757
直野湾市		384	1,584	3,394	2,696	710									8,768
		125,633	368,026	655,308	434,322	166,104									1,749,393
浦添市						40	10								50
糸満市		3,719	11,144	14,961	20,012	9,570	126					56	529	529	60,117
		1,015,071	2,479,429	3,170,854	3,100,451	1,753,239	13,122					6,912	215,384	11,754,462	
豊見城市		41,444	41,882	45,849	52,546	56,356	18,565	1,354				65	4,270	23,459	285,790
		13,213,109	10,988,699	11,619,384	11,036,693	11,963,152	3,394,771	399,385				26,708	1,825,220	8,378,348	72,845,469
南城市		285	948	1,694	1,252	556	128					47			4,910
		80,241	250,165	379,399	195,539	115,658	25,996					16,286			1,063,284
国頭郡		412	1,846	1,876	2,739	842	36					70	20	116	7,957
		101,378	368,290	336,475	441,095	111,207	2,916					10,152	12,960	53,136	1,437,609
島尻郡		4,549	8,140	15,739	16,750	6,467	1,501	2,514				4,000	2,188	2,539	64,387
		1,392,114	1,897,079	3,433,025	2,694,711	1,009,573	240,279	694,208				1,123,200	656,143	778,572	13,918,904
中頭郡		18,963	39,417	37,379	44,419	31,558	14,866	290				671	9,764	197,327	
		5,752,417	9,768,335	8,626,934	8,304,689	6,686,615	2,538,918	76,680				322,240	4,188,316	46,265,144	
トマト合計数量		79,380	123,501	146,844	172,708	130,277	43,066	4,219				4,135	12,876	45,790	762,796
トマト合計金額		24,818,470	30,755,153	34,465,361	32,131,041	26,891,592	7,429,382	1,190,275				1,160,060	5,032,269	17,408,714	181,282,317
ミニトマト		131	26	18	205	212	8					7			607
		62,517	12,601	5,061	36,363	61,225	2,074					6,221			186,062
名護市		411	504	1,338	32										2,285
		201,918	192,229	380,441	12,960										787,548
うるま市				99	2	2									103
沖縄市				47,398	573	562									48,533
				18		45									63
				6,930	9,072										16,002
糸満市		569	2,624	3,797	4,042	3,569	671	21				24	434	127	185
		328,969	1,253,277	1,849,745	992,918	1,665,641	280,012	14,418				27,702	444,123	62,775	133,974
豊見城市		6,823	10,964	12,167	18,912	13,726	3,455	170				14	1,746	7,527	83,918
		4,611,141	6,690,185	6,008,752	5,163,146	6,370,508	1,538,362	118,869				17,496	1,953,886	5,460,335	6,274,672
宮古島市															40
															40
南城市		153	447	659	1,374	597	267	61							12,600
		86,226	209,129	273,266	367,723	252,616	161,697	42,725				6,480			3,568
国頭郡		752	2,298	2,693	2,621	2,063	633	56							1,399,862
		516,871	1,414,079	1,555,731	880,086	1,242,308	396,247	53,341				20,736	395,523	6,474,922	
島尻郡		171	345	1,229	1,307	973	582								4,750
		96,705	193,728	560,147	464,594	299,343	101,250					43,740	83,592	1,843,099	
中頭郡		104	1,266	2,090	1,908	1,122	40								6,530
		69,275	685,495	944,294	820,152	392,710	10,152								2,922,078
ミニトマト合計数量		8,703	18,421	23,274	31,754	22,296	5,656	308				38	2,180	7,749	129,708
ミニトマト合計金額		5,771,704	10,673,012	11,443,563	9,115,068	10,297,873	2,489,794	229,353				45,198	2,398,009	5,600,287	64,951,612
ピーマン		268	125	265	200										858
		147,053	53,603	113,611	33,264										347,531
名護市		146			739	147									1,032
		59,556			92,058	14,515									166,129
うるま市				28	168	4									204
				9,450	12,614	864	1,750								24,678



上段：数量(kg)、下段：金額(円)

品目	産地	1月	2月	3月	4月	5月	6月	7月	8月	9月	10月	11月	12月	総計
	沖縄市				330	13,789	9,539	3,062						26,720
					63,180	1,592,880	1,317,297	506,250						3,479,607
	糸満市	23,909	34,852	39,692	40,637	25,352	9,623	579			217	6,460	15,315	196,636
		11,119,718	11,438,916	12,913,351	4,776,156	2,699,362	1,320,249	98,237			66,161	1,686,258	6,617,788	52,736,196
	豊見城市			21	291	315	6	106		130				869
					6,615	37,703	1,296	34,404		36,699				150,813
	宮古島市	570	1,566	2,501	2,533	500	6,806					10	14,486	14,486
		301,560	575,925	1,033,725	464,119	53,784	915,878					4,320	3,349,311	3,349,311
	南城市	4,516	5,007	5,675	8,784	5,570	660	115			25	1,462	5,815	37,629
		1,825,165	1,485,020	1,811,044	1,151,442	696,514	98,226	18,511			6,912	420,368	2,309,202	9,822,404
	国頭郡	186	215	212	341	236	108	21			12	426	65	1,822
		77,996	71,517	55,598	34,830	22,583	19,267	3,726			3,791	127,127	23,490	439,925
	島尻郡	73,758	109,719	104,479	188,018	161,616	44,585	14,508		1,261	19,320	75,229	95,939	888,432
		26,427,774	35,699,202	34,774,173	36,188,910	29,511,866	5,989,195	2,760,641		399,114	6,304,532	22,160,004	35,726,742	235,942,153
	中頭郡	104	364	91	84									643
		51,398	130,043	41,475	11,340									234,256
	ピーマン 合計数量	103,457	151,848	152,964	242,125	207,529	71,331	18,391	130	1,261	19,574	83,577	117,144	1,169,331
	ピーマン 合計金額	40,010,220	49,454,226	50,759,042	42,865,616	34,626,464	9,663,158	3,421,769	36,699	399,114	6,381,396	24,393,757	44,681,542	306,693,003
	ししとう					28								28
						2,030								2,030
	名護市					6	2							8
		16				1,399	842							2,241
	豊見城市	24,990				7	25	6						54
					1,404	15,790	4,709							46,893
	南城市	3	1			21	25	4						69
		4,736	662		2,030	4,980	9,520	2,020						25,914
	島尻郡		13	103	129	45	63	9	31	36		7		436
			9,408	35,793	36,078	19,019	23,091	5,184	27,076	35,683	7,474			198,806
	ししとう 合計数量	19	14	103	142	101	119	21	31	36		7		595
	ししとう 合計金額	29,726	10,070	35,793	38,108	27,433	49,800	12,755	27,076	35,683	7,474			275,884
	スマートフォン				270	178								448
					18,036	28,555								46,591
	名護市					378								378
						38,124								38,124
	うるま市		85	50	80	87								302
			8,033	3,150	19,008	8,640								38,831
	宜野湾市					15	140							155
						972	26,352							27,324
	浦添市					45								45
						2,592								2,592
	糸満市	1,681	16,433	19,150	46,051	29,078	858	13					269	113,533
		276,142	4,362,468	4,955,862	12,720,364	7,319,085	115,668	2,246					47,293	29,799,128
	豊見城市	15	1,734	1,151	3,353	1,489	985	578						9,305
		9,765	243,811	196,148	392,175	219,942	141,955	40,317						1,244,113
	南城市	280		215	2,273	164		10						2,942
		20,580		31,028	136,404	23,760	648							212,420
	国頭郡					85	30							280
						34,452	29,700	3,240						67,392
	島尻郡	20		770	1,859	1,466	984							5,144
		3,150		217,193	382,896	181,484	133,002							930,685

品目	産地	1月	2月	3月	4月	5月	6月	7月	8月	9月	10月	11月	12月	総計
中頭郡			154	1,439	2,828	65								4,486
			23,882	309,015	551,513	4,644								
スイートコーン	合計数量	1,996	18,252	21,490	55,490	35,813	3,062	601						314
スイートコーン	合計金額	309,637	4,614,312	5,427,243	14,012,350	8,404,367	424,861	43,211						60,253
オクラ	那覇市	15				83	608	987	1,613	1,577	838	619	280	6,620
		23,310				54,697	346,768	420,113	663,520	320,919	320,413	211,619	122,363	2,483,722
名護市			32			125	281	716	1,224	1,982	945	468	82	5,855
			25,650			103,140	154,916	436,321	751,189	626,065	460,302	256,754	34,030	2,848,367
うるま市			101			459	1,339	1,171	2,469	2,557	1,050	744	153	10,043
			126,828			469,722	994,890	858,586	1,714,099	934,314	579,193	474,115	99,954	6,251,701
沖縄市			20			530	389	76	256	120	253	639	183	2,937
			23,048			573,901	291,075	45,107	192,643	34,679	123,714	358,965	74,250	2,282,617
宜野湾市					1				262	967	630	195	70	2,364
					454				554,937	140,278	61,538	77,101	29,495	1,079,058
浦添市		16	34											74
		32,520	51,462											51,479
糸満市			721			3,943	7,236	4,283	6,297	7,173	2,048	935	2,088	40,810
			1,179,545			3,924,093	4,433,609	2,513,229	3,227,360	2,509,730	778,177	552,328	3,115,715	31,144,880
豊見城市		8	1			451	2,209	2,998	4,387	5,286	1,596	307	108	17,372
		5,513	840			31,310	1,461,849	2,029,069	2,801,918	1,913,424	738,993	187,834	78,052	9,828,955
宮古島市		1				696	2,008	1,238	1,378	378	1,432	1,770	484	9,410
		2,205				72,900	1,395,981	1,000,689	1,088,963	155,887	1,427,274	1,398,303	473,597	7,698,110
石垣市		11				348	145	63	72		314	45		998
		15,267				407,754	149,688	80,676	55,404		352,350	31,104		1,092,243
伊江村						25	165	82	16	10				298
						22,130	119,243	71,334	11,307	4,034				228,048
南城市		39	81	73	441	4,626	17,717	13,703	27,677	32,309	12,812	12,069	4,746	126,293
		29,433	96,992	68,489	441,063	4,831,574	10,337,629	8,470,679	14,146,262	9,271,774	5,462,017	6,065,381	2,594,089	61,815,382
国頭郡					17		61	20	144	445	191			878
					14,526		46,089	12,960	75,891	168,497	71,464			389,427
久米島								3	47			19	97	166
								2,506	38,876			10,125	98,231	149,738
島尻郡		1	4	87	274	1,711	12,849	11,796	21,932	23,101	8,900	3,815	1,908	86,378
		221	3,613	90,079	279,961	1,655,983	8,315,656	8,353,157	13,262,091	7,219,298	4,125,855	2,133,852	1,199,290	48,639,056
中頭郡					211		1,633	690	449	269	64			3,322
					136,625		816,647	250,899	174,545	94,164	42,142			1,517,102
宮古郡										7				7
									5,767					5,767
八重山郡					36		104		199		104			443
					41,796		106,920		160,623		160,380			469,719
オクラ	合計数量	1,344	853	2,399	3,987	13,262	46,808	38,088	69,134	75,837	30,742	21,605	10,209	314,268
	合計金額	2,646,821	1,349,924	3,125,833	4,962,666	13,490,293	29,006,173	24,725,367	38,925,395	23,393,063	14,703,712	11,757,481	7,972,625	176,059,353
オクラ	とうがん				716	3,829	3,415	5,378	5,529	6,968	5,184	412	355	31,786
					97,092	287,269	188,602	342,679	473,904	362,986	217,832	35,154	27,594	2,033,112
名護市		502	292			2,474	3,629	2,944	738	1,361	1,010		860	13,810
		101,820	134,505			156,427	204,543	103,965	71,551	65,502	32,778		118,260	989,351
うるま市			35			1,240	2,445	675	494	530	656	217		6,292
			19,005			78,840	161,762	39,301	25,530	15,460	24,515	11,599		376,012
沖縄市						3,790	17,605	6,399	3,996	1,634				33,424
						373,356	1,518,750	485,114	475,535	85,622				2,938,377

品目	産地	上段:数量(kg)、下段:金額(円)												
		1月	2月	3月	4月	5月	6月	7月	8月	9月	10月	11月	12月	総計
宮野灣市						282	171	103	480	398			1,434	
浦添市						12,052	5,470	6,734	11,492	8,126			43,874	
									17					
									551				551	
糸満市	843	136	11	1,262	3,305	12,335	24,881	27,517	41,221	19,280	8,273	2,365	141,429	
	149,636	72,303	1,848	146,669	227,967	713,833	1,711,863	2,419,190	2,744,821	1,025,627	1,000,209	323,983	10,537,749	
豊見城市	150	5	1,017	12,984	12,352	8,439	3,272	11,781	7,479	9,631	3,046	2,347	72,503	
	30,030	1,470	197,999	1,748,588	932,170	536,942	155,308	809,925	413,294	502,015	303,444	393,560	6,022,745	
宮古島市	9,840	2,278	14,560	22,960	20,780	4,440							74,938	
	2,316,720	925,407	4,283,475	3,671,784	2,928,528	650,160							14,776,074	
伊江村	16,682	1,048			32,449	35,950	26,944	449		840		20,229	134,591	
	3,644,445	577,606			2,849,526	3,015,036	2,101,842	72,436		194,184		4,122,684	16,577,759	
南城市	167	134	54	558	4,114	4,097	6,491	5,161	5,424	7,345	3,505	1,241	38,291	
	55,567	70,246	14,658	79,121	272,275	229,501	345,324	348,097	261,696	296,851	385,172	104,728	2,463,236	
国頭郡	119	2,087	5,581	6,850	18,004	21,689	5,488	2,929	4,097	2,708	233	1,000	70,785	
	31,185	1,191,930	1,575,971	965,001	1,326,115	1,562,220	362,723	207,160	269,948	137,798	23,792	204,876	7,858,719	
伊是名伊平屋				60	16,712	13,965	3,416	1,069			1,050	2,549	38,821	
				8,424	1,513,512	1,225,303	258,887	173,902			204,876	489,402	3,874,306	
島尻郡	809	2,762	5,216	22,562	46,572	11,443	10,860	13,849	21,044	19,280	9,353	5,085	168,815	
	263,551	1,551,010	1,251,037	2,919,756	3,198,789	656,932	535,578	1,132,898	1,331,657	867,295	481,276	330,678	14,520,457	
中頭郡	145	26			510	2,242	5,343	3,168	3,874	3,266	578	254	19,406	
	21,756	13,650			36,354	112,606	224,343	271,913	159,753	140,092	57,249	21,243	1,058,959	
八重山郡							340						340	
							18,468						18,468	
とうがん 合計数量	29,357	8,803	26,439	67,952	166,111	141,976	102,602	76,783	94,129	68,758	27,507	36,265	848,682	
とうがん 合計金額	6,614,710	4,557,132	7,324,988	9,634,435	14,181,128	10,788,242	6,690,865	6,488,775	5,722,582	3,252,929	2,696,955	6,137,008	84,089,749	
しろり						90							90	
						4,860							4,860	
南城市						10			265				275	
						432			27,864				28,296	
島尻郡							4						4	
							173						173	
しろり 合計数量						100			265				369	
しろり 合計金額						5,292			27,864				33,329	
モーワイ							2,704	2,271	3,199	1,852			11,905	
					128	1,751	2,969,999	299,377	384,090	178,669			1,190,795	
					11,394	80,266	296,999	299,377	384,090	178,669			1,190,795	
					1,359	3,469	1,833	1,889	1,309	1,713	282		11,854	
					151,190	166,572	139,969	231,569	168,793	200,297	47,877		1,106,267	
うるま市					7	137	95	28	40	20			327	
					605	12,414	4,563	1,836	3,245	3,456			26,119	
沖縄市						8	110	130					248	
						130	27,648	11,124					38,902	
宮野灣市					72	288	387	194	35				976	
					5,184	14,024	34,269	14,472	5,292				73,241	
浦添市						299	867	1,040	752	104			3,062	
						17,027	79,332	114,156	107,400	9,072			326,987	
糸満市					380	2,411	4,067	3,189	2,904	407			13,358	
					69,698	98,982	225,418	328,304	366,649	24,770			1,113,821	
豊見城市	50				65	1,745	1,307	620	1,823	267			5,877	
	3,150				6,966	68,159	93,950	58,520	195,020	17,140			442,905	

上段：数量(kg)、下段：金額(円)

品目	産地	1月	2月	3月	4月	5月	6月	7月	8月	9月	10月	11月	12月	総計
	南城市					468	4,512	5,028	3,727	1,631	702	176		16,244
	国頭郡					35,888	177,524	288,601	330,842	195,404	54,436	17,096		1,099,791
	島尻郡					6,955	26,655	16,365	8,960	8,583	4,505	970		73,283
	島尻郡					599,464	1,365,368	1,431,880	982,724	1,063,817	355,741	116,964		5,919,961
	中頭郡					406	2,281	1,832	2,797	3,732	1,372			12,426
	中頭郡					40,559	90,850	119,389	317,776	474,114	101,218			1,145,850
	中頭郡					263	921	1,922	1,829	1,566	82	10		6,593
	中頭郡					29,176	43,352	122,732	202,183	178,497	4,622	540		581,102
	中頭郡					10,103	44,477	36,517	26,674	25,574	11,024	1,438		156,153
モーウイ 合計数量		50				6								290
モーウイ 合計金額		3,150				950,124	2,134,668	2,864,750	2,812,883	3,142,321	949,421	182,477		24,003
	那覇市					443	1,015	1,728	2,346	1,177	654	400		12,533
	那覇市					437,799	604,036	559,170	772,027	237,892	451,246	219,996		1,966,668
	那覇市					1,400	3,047	6,568	7,812	6,285	2,804	1,009		972
名護市						2,663,960	1,353,953	857,293	311,450	369,684	599,033	2,701,859		3,684,851
	うるま市					310	180	408	595	58,577	54,735	14,248		479
	うるま市					154,509	90,668	107,344	203,850	738,212	14,403,204	12,375,342		2,525,688
	沖縄市					875	35	3,464	4,006	960	70	640		120
	沖縄市					342,197	9,774	944,098	1,101,854	161,676	26,892	270,162		42,444
	直野湾市						33	35						68
	直野湾市						2,354	5,832						8,186
	浦添市						6	400	-383	30	8			61
	浦添市						907	12,852	-11,172	3,955	2,106			8,648
	糸満市					11,838	12,058	24,546	43,694	66,793	69,966	26,646		15,367
	糸満市					4,941,862	5,635,090	8,345,456	13,548,633	20,904,642	15,169,890	6,730,777		5,366,497
	糸満市					10,632	10,242	27,336	32,394	30,237	32,555	19,257		20,502
	豊見城市					4,652,066	4,874,630	9,682,840	9,610,842	9,777,564	6,950,594	6,491,663		10,511,157
	宮古島市					3,512	16,440	13,085	5,243	4,041	1,551	5		70
	宮古島市					1,472,563	7,485,347	3,861,796	1,585,625	1,016,021	222,156	756		29,160
	石垣市					190	1,085	685	427	258	100			395
	石垣市					67,515	409,238	166,741	163,620	80,892	19,440			142,722
	伊江村						90	835	750	705	215			35
	伊江村						39,795	241,134	175,500	149,364	34,992			15,876
	南城市					1,232	4,641	10,598	19,237	47,093	85,136			34,859
	南城市					517,595	1,990,027	3,428,129	5,785,961	15,208,165	18,639,609	13,972,696		16,619,234
	国頭郡					44,255	23,350	45,919	107,685	124,744	66,285			32,537
	国頭郡					17,713,856	9,460,430	14,867,627	30,740,409	40,667,575	11,576,894	8,692,109		8,068,370
	伊是名伊平屋					350	295	375	760	1,460	760			16,015,710
	伊是名伊平屋					140,649	94,553	95,148	426,924	125,820				21,648,743
	久米島						80	1,117	2,480	3,070	1,840			26,296
	久米島						44,520	44,064	157,642	906,822	1,208,952			519,264
	島尻郡					6,336	11,558	20,237	22,957	41,565	44,148			22,225
	島尻郡					2,582,663	4,988,020	7,023,677	6,696,056	13,105,701	8,944,660			5,841,421
	中頭郡					630	1,570	3,035	5,870	7,357	18,214			17,454
	中頭郡					288,386	778,630	1,170,807	1,951,614	2,800,116	4,617,096			4,516,613
	八重山郡						285							979,031
	八重山郡						81,270							50
	八重山郡													28,296
ゴーヤー 合計数量		84,845	84,209	151,539	248,058	337,188	389,804	233,751	124,173	130,453	101,231	104,216		92,910
ゴーヤー 合計金額		34,814,046	36,982,945	50,467,335	73,043,504	108,451,401	83,401,201	61,997,296	52,307,587	53,146,044	50,564,007	50,296,501		41,230,255
へちま		11	50	45	317	811	696	869	1,120	859	297	145		30
	那覇市					1,428	19,950	15,383	76,485	217,631	123,206	150,790		115,851
	那覇市													86,107
	那覇市													48,115
	那覇市													52,542
	那覇市													6,858
	那覇市													914,346

上段：数量(kg)、下段：金額(円)

品目	産地	1月	2月	3月	4月	5月	6月	7月	8月	9月	10月	11月	12月	総計
	名護市				10					30				40
					2,484					648				3,132
	うるま市			200	111	108	103	4	15					541
				41,688	19,850	6,869	4,785	108	4,212					77,512
	沖縄市			588	418	123								1,129
				168,275	68,267	17,086								253,628
	宜野湾市	395	595	1,052	2,076	816	777	108				550	930	7,299
		197,768	220,554	393,868	622,025	290,282	241,693	32,464				298,188	442,098	2,738,940
	浦添市			23	889	970								2,988
				6,631	218,636	187,801	94,694	45,112	605					553,479
	糸満市	165	149	927	3,082	5,044	16,655	28,653	36,892	49,315	17,113	10,011	5,019	173,025
		44,100	33,222	311,043	774,362	1,253,306	2,774,295	4,883,705	5,909,261	6,740,839	2,897,563	3,498,590	1,341,434	30,461,720
	豊見城市	270	543	1,621	5,736	6,133	10,049	7,009	7,667	11,722	4,050	1,595	610	57,005
		136,343	187,029	589,353	1,548,692	1,709,845	1,869,168	1,444,251	1,250,747	1,678,606	832,340	583,955	165,542	11,978,871
	石垣市	90	555											645
		26,355	162,540											188,895
	南城市	2,243	4,055	6,020	11,579	8,187	11,285	6,709	7,539	8,138	3,345	2,227	2,194	73,521
		1,041,024	1,612,883	2,221,420	3,436,700	2,572,906	2,545,745	1,230,929	1,064,379	893,604	638,789	708,675	886,507	18,853,561
	国頭郡	14	95	899	2,043	421	159	201						4,315
		6,983	28,330	21,114	181,256	261,474	66,031	20,952	44,776	20,898				651,814
	島尻郡	4,374	6,805	8,222	20,094	34,595	33,250	32,451	54,321	15,372	15,372	4,307	3,183	241,953
		2,004,646	2,353,701	2,598,455	5,018,592	6,637,127	7,072,731	6,549,995	5,089,953	7,776,269	2,423,820	1,380,148	1,157,695	50,263,132
	中頭郡			47	4,214	1,605	1,571	282	84					12,153
		8,100	658,125	871,333	170,111	180,862	36,596	24,332	2,614					2,152,073
	へちま合計数量	7,458	12,301	18,537	42,989	47,727	81,742	82,547	88,276	126,684	40,680	18,934	11,989	579,864
	へちま合計金額	3,425,309	4,460,677	6,300,392	11,498,970	13,287,047	16,055,674	15,441,254	13,720,733	17,446,823	6,898,834	6,550,642	4,002,748	119,089,103
	ハパイヤ(書物)	1,957	1,831	1,238	947	715	947	159	25	99	520	443	424	9,620
		318,309	251,665	243,223	264,588	295,785	411,794	213,435	3,564	22,388	109,587	82,652	117,634	2,334,624
	名護市	2,598	1,884	4,497	4,125	3,141	1,521	3,072	4,312	4,624	5,040	3,193	3,255	41,262
		360,978	251,761	894,749	1,143,526	1,188,402	483,030	774,815	1,014,612	1,162,280	1,135,933	693,694	852,348	9,956,128
	うるま市	1,572	878	858	703	1,587	2,025	1,552	1,106	1,366	1,761	1,243	1,276	15,927
		242,085	149,806	137,153	208,337	662,386	712,228	376,365	278,175	355,477	392,677	274,579	349,466	4,138,734
	沖縄市	40	170	100	270	176	29	30	30	45	98			958
		5,040	23,573	13,020	73,656	74,277	6,156	7,776	7,776	8,748	19,148	19,148		231,394
	宜野湾市	210	50	258						5	14			537
		47,565	15,444	108,567						1,404	2,570			175,550
	浦添市	571	120	796	373	580	1,055	1,035	439	353	807	270	665	7,064
		71,663	17,976	112,613	96,747	342,112	374,760	258,498	84,749	81,536	168,987	34,506	208,159	1,852,306
	糸満市	721	1,043	1,104	963	1,074	873	977	737	897	859	550	447	10,245
		97,653	141,952	191,002	305,317	471,079	298,291	227,383	128,703	217,036	175,015	91,443	110,441	2,455,315
	豊見城市	726	614	938	388	477	876	1,109	547	1,104	654	752	696	8,881
		102,260	80,368	160,713	108,702	171,035	263,973	300,855	112,582	272,982	116,791	131,512	244,415	2,066,175
	宮古島市	15	24	608	1,407	2,296	422	1,405	912	1,405	422	912	746	9,745
		2,363	8,100	301,633	675,027	580,787	536,901	110,771	272,614	166,023	206,826	206,826	2,861,045	
	石垣市			180	990	550	1,730	328	280	876				4,934
				82,080	355,320	202,500	639,468	81,346	56,160	241,013				1,657,887
	伊江村		50	35	68									153
			5,880	15,552	11,405									32,837
	南城市	1,743	1,155	1,617	1,553	2,275	2,215	2,195	1,158	1,673	1,850	1,072	1,006	19,512
		232,591	157,194	276,096	563,063	1,056,404	807,725	474,918	230,055	403,937	389,706	198,190	252,731	5,042,610

上段：数量(kg)、下段：金額(円)

品目	産地	1月	2月	3月	4月	5月	6月	7月	8月	9月	10月	11月	12月	総計
国頭郡		3,934	3,403	3,424	3,928	3,185	2,077	3,856	3,695	6,770	8,063	5,277	4,128	51,740
		592,966	489,929	644,094	1,136,099	1,387,144	878,375	951,089	848,777	1,600,991	1,612,370	818,454	1,173,345	12,133,613
伊是名伊平屋		100	1,260	420	530	90	590	1,140	1,020	260	830	140		6,380
		15,750	169,890	84,105	193,968	46,872	191,700	226,476	249,804	67,284	157,032	12,744		1,415,625
大東島						690	765	1,610						3,065
久米島						285,120	200,070	261,576						746,766
						130								130
						26,460								26,460
島尻郡		949	1,112	883	1,137	1,338	575	1,688	1,814	2,267	2,843	943	1,200	16,549
		146,712	155,738	141,590	335,642	513,961	201,058	390,518	450,591	620,099	545,744	215,319	371,142	4,088,114
中頭郡		2,385	1,976	1,881	1,643	2,421	1,930	2,343	2,309	3,578	2,496	2,302	1,103	26,367
		415,391	312,492	411,454	547,775	1,177,189	746,680	570,283	526,748	942,505	538,855	460,664	332,208	6,982,244
八重山郡				55	208	327	84	120					52	846
				21,525	128,952	163,534	27,994	25,402					14,839	382,246
ハハイヤ(青物) 合計数量		17,521	15,446	17,806	16,552	18,064	17,317	23,629	21,768	25,193	27,368	17,377	15,874	233,915
ハハイヤ(青物) 合計金額		2,651,326	2,202,344	3,315,692	5,022,489	7,941,350	6,581,531	5,966,651	4,962,502	6,506,906	5,718,375	3,235,940	4,474,567	58,579,673
その他の果菜類		56			36									92
		4,915			3,305									8,220
糸満市		130	323	1,234	2,044	5,359	2,128	571	27					11,816
		62,580	234,833	710,554	739,459	1,241,926	559,104	363,896	7,744					3,920,096
宮古島市				424	245	381								1,050
		172	136	491	877	979	890	37	37			5	50	5,825
南城市		107,016	97,358	303,190	271,793	536,667	280,832	488,997	47,574			1,890	34,830	2,170,147
国頭郡				2								3		5
				216								1,296		1,512
島尻郡		595	719	1,522	1,960	5,150	1,895	94				40	70	12,045
		324,452	353,229	632,692	458,789	814,706	245,793	39,825				17,712	55,145	2,942,343
中頭郡		46												46
		2,898												2,898
その他の果菜類 合計数量		999	1,178	3,671	5,126	13,080	5,038	1,555	64			48	120	30,879
その他の果菜類 合計金額		501,861	685,420	1,848,278	1,571,777	2,727,435	1,089,034	892,718	55,318			20,898	89,975	9,482,714
いんげん		2,972	2,918	3,218	4,449	2,330	9					323	2,466	18,685
		1,800,963	1,624,118	1,537,683	2,115,641	1,002,873	4,072					369,629	1,843,583	10,298,562
名護市		2,311	1,442	2,625	2,422	614					24	771	2,321	12,530
		1,908,249	923,362	1,847,205	1,255,387	392,800					18,576	667,397	2,198,033	9,211,009
うるま市		996	1,597	2,151	1,459	868	71					38	1,661	8,841
		812,769	1,034,498	1,497,449	859,857	600,252	36,461					38,556	1,145,791	6,025,633
沖繩市		526	490	162	887	231							242	2,538
		427,309	338,695	96,282	522,380	136,198							227,600	1,748,464
直野湾市		1,031	1,097	718	1,343	463							106	4,758
		671,582	589,786	460,727	702,574	190,913							74,508	2,690,090
浦添市		21												21
		1,103												1,103
糸満市		11,230	8,133	9,567	9,452	4,734	354					53	6,608	50,131
		7,691,542	5,351,087	5,699,105	4,524,771	1,851,224	155,738					56,338	5,207,441	30,537,246
豊見城市		3,547	4,621	7,417	2,725	2,455	59				49	1,552	5,938	28,363
		2,143,807	3,031,711	4,295,677	1,261,001	994,701	19,386				60,328	1,586,005	4,787,334	18,179,950
宮古島市													288	288
													312,498	312,498

品目	産地	上段:数量(kg)、下段:金額(円)											
		1月	2月	3月	4月	5月	6月	7月	8月	9月	10月	11月	12月
南城市		48,796	53,704	66,327	66,443	23,790	1,462	9		196	5,704	45,745	312,176
		31,687,393	29,242,710	35,102,574	28,587,450	9,701,182	600,827	5,465		134,546	5,046,712	32,158,319	172,267,178
国頭郡		953	1,472	1,514	839	628	103				8	507	6,024
		562,437	814,482	790,134	427,659	361,416	51,030				7,441	349,871	3,384,470
久米島		268	23										291
		127,040	473										127,513
島尻郡		16,238	13,650	20,434	11,993	4,487	1,474	640			1,588	11,071	81,575
		10,249,998	7,926,793	10,600,808	5,588,485	1,812,888	490,456	90,589			1,484,863	8,514,024	46,758,904
中頭郡		1,904	2,498	3,007	4,995	897				19	55	2,434	15,809
		1,479,190	1,657,013	1,799,649	2,798,066	449,096				17,442	64,930	2,297,246	10,562,632
いんげん 合計数量		90,793	91,645	117,140	107,007	41,497	3,532	649		288	10,092	79,387	542,030
いんげん 合計金額		59,583,382	52,534,728	63,727,293	48,643,271	17,493,543	1,357,970	96,054		230,892	9,321,871	59,116,248	312,105,252
さやえんどう				7									7
				886									886
名護市				26	15								41
				24,014	11,330								35,344
うるま市												2	2
												551	551
糸満市		2	18	3									23
		4,053	18,335	840									23,228
南城市		2		28									30
		578		11,240									11,818
国頭郡			1										1
			315										315
島尻郡		10	73	58	15								156
		17,453	70,326	67,372	17,722								172,873
さやえんどう 合計数量		14	92	89	48	15						2	260
さやえんどう 合計金額		22,084	88,976	79,452	42,622	11,330						551	245,015
実えんどう				5									5
				2,678								162	2,840
糸満市		6	249	68									323
		1,649	102,353	29,443									133,445
豊見城市				28									28
				12,727									12,727
伊江村		455	331	22	100							109	1,017
		172,400	87,339	6,510	28,037							48,017	342,303
南城市			10	18	28								56
			4,663	4,306	16,632								25,601
島尻郡		5	51	29	3								88
		2,520	23,751	18,228	3,348								47,847
中頭郡				5									5
				1,995									1,995
実えんどう 合計数量		466	641	175	131							109	1,522
実えんどう 合計金額		176,569	218,106	75,887	48,017							48,179	566,758
そらまめ				392		3							395
				98,550		340							98,890
そらまめ 合計数量				392		3							395
そらまめ 合計金額				98,550		340							98,890
えたまめ								11					11
								1,814					1,814

品目	産地	1月	2月	3月	4月	5月	6月	7月	8月	9月	10月	11月	12月	総計
	うるま市							22						22
	糸満市					277	304	1,782						1,782
	豊見城市					117,261	106,586							223,847
	国頭郡					1,187	850							2,037
						780,877	477,900							1,258,777
									175					175
	島尻郡								22,680					22,680
														1,614
		5	1,785	5	29	4,341	691,524	51,877	168					749,527
えだまめ 合計数量		5	1,785	5	29	4,341	691,524	51,877	168					749,527
えだまめ 合計金額						1,493	2,566	201	175					4,440
うるすん		3				902,479	1,276,010	55,473	22,680					2,258,427
	那覇市						2		42	32	61	86	143	369
		2,310				389			32,086	13,013	33,867	61,548	51,170	194,383
	名護市								13	134	17			164
									10,260	46,965	6,453			63,678
	うるま市											3	7	10
												540	1,253	1,793
	宜野湾市					3	25							28
						2,495	42,315							44,810
	浦添市									33				33
										15,309				15,309
	糸満市					3				30	30	9	10	82
						1,944	108			8,904	27,745	6,264	3,143	48,108
	豊見城市								4	30				34
									2,847	23,048				25,895
	宮古島市	8	7	21	110	209	9					24		388
		20,160	20,843	58,486	310,046	422,691	20,952					31,536		884,714
	南城市	155	1	1	8	129	768	274	1,138	3,748	1,232	612	697	8,763
		145,457	1,890	1,008	23,080	256,132	1,033,941	811,523	1,098,258	2,087,911	658,450	416,344	341,554	6,875,548
	島尻郡	6				24	200	105	289	1,553	866	656	192	3,891
		9,671			1,231	40,641	202,008	300,270	260,253	797,172	503,411	417,725	74,493	2,608,875
	中頭郡									51				51
										27,529				27,529
うるすん 合計数量		172	8	22	118	362	985	404	1,486	5,611	2,206	1,366	1,073	13,813
うるすん 合計金額		177,598	22,733	59,494	334,357	719,464	1,261,729	1,154,216	1,403,704	3,019,851	1,229,926	902,421	503,149	10,788,642
その他の豆科類		119	15	55	78	23		3	15					308
		24,256	1,019	13,230	27,032	7,236			7,387	1,090				81,250
	名護市	31					26	287	301	79				724
		19,278					18,521	205,805	226,119	60,632				530,355
	うるま市													64
														24,627
	宜野湾市													8
		146	32			143								1,760
	浦添市					163							7	394
		80,736	16,538		11,124	33,329							2,722	144,449
	糸満市	2,118	1,786	963	1,190	606	88	3			1		676	7,431
		943,454	667,429	427,506	474,780	129,227	28,220	583			756		300,898	2,972,853
	豊見城市	1,354	866	1,110	1,236	329	426	744	498	176	6		685	7,410
		563,299	353,856	557,429	494,594	105,342	330,323	355,830	257,578	195,110	3,564		341,992	3,558,917



上段：数量(kg)、下段：金額(円)

品目	1月	2月	3月	4月	5月	6月	7月	8月	9月	10月	11月	12月	総計
伊江村	156	45	115	45	316								316
南城市	41	98	20	161	127	14							465
国頭郡	20,665	42,354	7,687	115,322	72,274	7,614							268,443
島尻郡	17,357	21,735	42	14	14		10	150	48				288
中頭郡	452	289	160	139	381	687	573	126	35,457	4			196,652
その他の豆科類 合計数量	118	40	51	13	214	60	8	31	799	3,024	12	91	10
その他の豆科類 合計金額	31,427	10,868	18,901	2,808	88,096	14,089	4,331	799	3,024	19,645	12,420	10	648
かんしよ	4,403	3,331	2,361	3,006	1,937	1,301	1,617	1,121	328	23	91	1,444	20,963
名護市	1,877,100	1,270,320	1,105,966	1,229,373	616,289	509,780	701,566	635,808	300,929	8,705	19,645	694,936	8,970,417
うるま市	50	355	378	963	2,975	1,435	410	815	815	3,010	1,500	650	12,541
沖繩市	7,980	99,593	81,081	229,770	645,678	378,972	61,884	199,206	491,076	211,194	138,402	2,544,836	
糸満市	2,499	1,197	1,981	2,799	924	1,505	2,906	649	1,012	1,975	1,560	1,618	20,625
豊見城市	274,072	199,091	297,318	431,124	164,711	282,971	554,812	108,378	130,777	123,012	153,550	247,017	2,968,833
宮古島市	470	73,710	170	420	85,320	216	161,384	640	2,138	33	10	863	
伊江村	74,025	470	170	40,608	114,633								640
南城市	2,106	1,311	2,587	3,635	6,548	2,685	3,332	2,887	5,088	1,909	2,525	5,888	40,501
国頭郡	382,893	203,711	641,331	858,330	1,578,170	552,118	776,864	722,456	1,447,967	286,557	420,562	1,131,040	9,001,999
伊是名伊平屋	308	157	294	165	100	251	268	173	372	447	49	40	2,624
久米島	31,722	15,519	28,152	12,204	12,798	23,858	17,593	8,208	22,135	11,297	2,473	5,616	191,575
島尻郡	2,582	2,129	1,093	315	990	1,515	7,725	3,845	6,612	4,989	1,959	1,451	35,205
中頭郡	493,134	310,457	166,784	29,214	171,342	266,166	1,110,732	748,635	1,063,249	558,576	194,815	242,158	5,355,262
久米島	60	6,930	60	60	60	60	60	60	60	60	60	60	60
島尻郡	4,390	1,500	750	900	1,970	1,960	1,300	1,030	2,080	3,480	3,760	2,600	6,930
中頭郡	842,520	289,380	167,265	198,720	443,556	398,412	246,672	187,920	392,472	667,980	656,208	474,336	25,720
名護市	140	195	918	346	358	395	744	135	32	794	1,106	177	5,340
うるま市	41,160	26,986	183,750	40,176	49,183	34,101	151,816	9,493	1,890	72,058	117,234	16,405	744,252
那覇市	360	1,590	1,240	420	85	285	60,102	200	2,295	240	1,230	240	7,945
かんしよ 合計数量	85,995	548,205	341,565	145,044	15,876	60,102	74,520	266,868	200,016	37,044	1,775,235	12,734	156,274
かんしよ 合計金額	12,965	8,479	9,218	10,248	12,448	12,011	19,735	9,439	16,211	19,027	13,759	12,734	156,274
ばれいしよ	2,240,431	1,667,059	1,925,758	2,077,449	2,769,950	2,348,618	3,702,023	1,958,106	3,332,216	2,485,664	1,957,564	2,305,302	28,770,140
名護市	20,056	48,145	71,947	257	2,977	140,148							1,466
うるま市	57,173	34,881	306,244	6,420	23	9,419							140,148
沖繩市	126,762	256,778	1,182,197	734,292	1,490	599,724							9,419
宜野湾市	139	31	170	20,975									20,975

上段:数量(kg)、下段:金額(円)

品目	産地	1月	2月	3月	4月	5月	6月	7月	8月	9月	10月	11月	12月	総計
	浦添市	90												90
		10,316												10,316
	糸満市	8,504	18,850	43,033	14,231	1,714								86,332
		978,828	2,268,777	5,131,580	1,513,706	187,348								10,080,239
	豊見城市	554	1,846	1,188	158									3,746
		53,110	171,647	114,052	17,820									356,629
	宮古島市				2,400									2,400
					272,052									272,052
	南城市	705	529	583	30	10	10							1,867
		62,161	45,807	53,322	3,888	324	1,080							166,582
	国頭郡	430	632	38,170	15,100	8,090			200					62,622
		52,448	66,225	6,306,935	1,040,310	1,252,098			38,880					8,756,896
	伊是名伊平屋		750	930	120									1,800
			107,625	92,453	15,336									215,414
	慶良間			208										208
				32,739										32,739
	久米島			9,910	13,890	9,560								33,660
				1,593,165	1,502,388	796,608								3,892,161
	島尻郡	1,250	4,948	2,948	777								5	9,928
		113,978	564,941	328,160	78,796								486	1,086,361
	中頭郡	1,065	701	769	75									2,610
		110,266	65,877	79,665	6,048									261,856
	ばれいしよ 合計数量	14,854	31,715	112,494	53,301	19,914	33		200				5,955	238,466
	ばれいしよ 合計金額	1,603,704	3,675,545	15,294,034	5,193,168	2,253,982	2,570		38,880				638,874	28,700,757
	さといも							90	430					586
	那覇市							14,256	80,848					106,638
	名護市											20		80
												1,080	7,344	8,424
	うるま市											50		50
												8,154		8,154
	宜野湾市											28		28
												2,592		2,592
	糸満市											194		194
												28,944		28,944
	豊見城市							13				85		148
								702				10,854	3,564	15,120
	伊江村		121			442	672	1,276	340					2,851
			50,181			192,575	260,484	250,507	70,729					824,476
	南城市									62	163	218	28	484
										8,273	16,044	32,384	1,091	58,213
	国頭郡							111						111
								19,850						19,850
	久米島			291	779	883		915						2,868
				133,996	342,718	348,182	195,156							1,020,052
	島尻郡											616	256	872
												53,795	14,952	68,747
	中頭郡	70										12		116
		8,400										2,074	3,586	14,060
	さといも 合計数量	70	121		291	1,221	1,555	2,405	832	175	1,117	528	93	8,408
	さといも 合計金額	8,400	50,181	133,996	535,293	608,666	480,471	159,850	18,118	123,979	48,551	7,765	2,175,270	

品目	産地	上段:数量(kg)、下段:金額(円)												
		1月	2月	3月	4月	5月	6月	7月	8月	9月	10月	11月	12月	総計
京いも	南城市							15	18	30			7	70
京いも 合計数量						4,050	3,564	6,480	6,480	529			529	14,623
京いも 合計金額						15	18	30	30	7			7	70
田いも	那覇市					4,050	3,564	6,480	6,480	529			529	14,623
									18				18	36
									5,832	2,916			2,916	8,748
名護市			158	60	717									935
うるま市		80	69,250	16,200	251,532								296	376
沖繩市													277,344	301,914
			100											100
			38,325											38,325
宜野湾市		278	270	170	187	76	572	1,100	494	140	1,256		140	4,659
		128,058	180,495	81,900	133,812	41,342	379,221	712,736	237,891	69,984	79,229	1,088,922	1,088,922	3,133,590
南城市		30										6	104	140
		12,600									594	47,315		60,509
国頭郡		16,971	11,034	10,084	15,411	6,018	4,024	1,676	13,349	2,585	1,595	4,811	24,662	112,220
		6,649,106	4,400,202	3,614,653	6,987,339	2,586,762	1,744,799	1,046,694	7,644,758	1,345,486	931,980	2,216,654	19,706,173	58,874,606
田いも 合計数量		17,359	11,404	10,254	15,756	6,078	4,100	2,248	15,166	3,079	1,729	4,957	26,336	118,466
田いも 合計金額		6,814,334	4,619,022	3,696,553	7,190,401	2,602,962	1,786,141	1,425,915	8,609,026	1,583,377	1,007,796	2,296,477	21,122,670	62,754,674
やまいも	那覇市	29											41	70
		7,004											11,470	18,474
名護市			100	320	30									450
		16,590	41,895	6,480										64,965
糸満市												16		16
											4,363			4,363
南城市		270											105	375
		57,120											26,676	83,796
国頭郡		26	81		15								52	174
		4,641	14,980		3,240								17,712	40,573
中頭郡		26			22									48
		4,200			4,817									9,017
やまいも 合計数量		351	181	320	30	37						16	198	1,133
やまいも 合計金額		72,965	31,570	41,895	6,480	8,057						4,363	55,858	221,188
たまねぎ	那覇市			470	310	290								1,070
				62,265	28,134	38,988								129,387
名護市				3,675	490	490								4,655
				368,393	36,207	50,868								455,468
うるま市			700	1,307										2,007
			87,255	160,833										248,088
宜野湾市			1,760	670										2,430
			178,092	92,610										270,702
糸満市		385	680	5,017	6,055	461							156	12,754
		80,504	115,669	670,576	526,722	44,928							24,516	1,462,915
豊見城市			150	520	441	70								1,181
			23,836	58,801	34,106	7,236								123,979
宮古島市				1,000										1,000
				116,100										116,100
南城市		1,929	3,006	3,654	11,326	1,144	20						695	21,774
		396,754	675,141	571,906	1,137,596	151,092	1,674						95,202	3,029,365

品目	産地	上段:数量(kg)、下段:金額(円)													
		1月	2月	3月	4月	5月	6月	7月	8月	9月	10月	11月	12月	総計	
国頭郡		160	2,980	225	185									1,570	5,120
		36,645	708,225	46,410	20,574									291,924	1,103,778
粟国村			210	5,960	1,470										7,640
			40,635	928,095	204,120										1,172,850
伊是名伊平屋		660	1,630	6,860	580									930	10,660
		145,740	238,035	688,932	75,978									175,284	1,323,969
慶良間			18												18
			3,675												3,675
島尻郡		9,890	5,769	3,164	1,346	165						657	7,181	28,172	28,172
		2,074,332	1,118,271	461,499	128,237	21,412						164,203	1,812,855	5,780,809	
中頭郡			95	109	140										1,811
			12,075	10,255	152,453	11,232									186,015
たまねぎ合計数量		13,024	12,795	25,128	32,659	5,337	160					657	10,532	100,292	100,292
		2,733,975	2,681,777	3,508,985	3,269,908	635,565	12,906					164,203	2,399,781	15,407,100	15,407,100
にんにく	那覇市		17	41	118										176
			3,864	8,726	92,934										105,524
名護市			117						36						153
			19,569						7,776						27,345
うるま市			206	238	30	15									489
			56,575	71,960	19,440	11,448									159,423
沖縄市			22	36											58
			3,654	6,426											10,080
宮野湾市			64	118											182
			7,644	48,525											56,169
糸満市		36	3,320	1,351	150	8	36	173	32	22	2			5130	5,130
		20,790	1,082,343	247,956	60,566	4,320	23,760	64,174	14,904	7,917	1,652			1,528,382	1,528,382
豊見城市			425	217	11										653
			94,102	47,373	4,104										145,579
伊江村		287	20,061	9,978	100	50	5								30,481
		281,212	7,180,314	3,156,950	32,940	16,848	1,080								10,669,344
南城市		37	424	465	82	3									1,011
		25,673	97,570	116,344	54,313	1,350									295,250
国頭郡			57	292		9			20	104	63			545	545
			28,350	91,714	4,925	4,925			7,560	81,842	39,431			253,822	253,822
慶良間			19												19
			4,263												4,263
島尻郡			1,576	1,022	17	8	31			3				2,657	2,657
			515,060	266,641	3,693	4,050	23,760			1,123				814,327	814,327
中頭郡			629	372	28	6									1,035
			186,072	103,464	10,627	5,184									305,347
にんにく合計数量		360	26,820	14,247	536	99	72	173	88	129	65			42,589	42,589
		327,675	9,259,811	4,185,648	278,617	48,125	48,600	64,174	30,240	90,882	41,083			14,374,855	14,374,855
にんにく合計金額		44	29	97	126	10	21							327	327
		17,473	14,574	28,655	27,809	1,080	2,668							92,259	92,259
らっきょう	名護市	971	3,047	2,924	1,475	706	140	39	19	9			20	9,350	9,350
		622,560	1,235,632	827,292	322,618	165,905	43,394	9,753	2,398	3,110			24,408	3,257,070	3,257,070
うるま市		1,259	692	1,005	517	555	74			11	72		620	5,075	5,075
		914,972	329,315	312,083	122,639	94,214	23,112	15,995		2,830	41,645		626,658	2,483,463	2,483,463
沖縄市		285	138	417	741	498	71			53			13	2,216	2,216
		218,379	79,338	131,796	171,537	102,071	20,542			53,352	8,100			785,115	785,115

上段:数量(kg)、下段:金額(円)

品目	産地	1月	2月	3月	4月	5月	6月	7月	8月	9月	10月	11月	12月	総計
	宮野湾市			372	111	30		13						526
	浦添市	12	21	109,579	31,601	5,184		2,106						148,470
	糸満市	4,484	11,025			12,960								28,469
	豊見城市	2,201	1,418	2,693	3,998	4,292	3,637	4,228	626	3,597	6,059	4,666	518	37,933
	宮古島市	1,279,955	549,733	686,331	740,062	741,955	578,972	678,472	126,608	1,290,579	1,924,457	2,529,971	288,555	11,415,650
		71	36	36	22	22	46	46	14	14	147	6	6	342
		63,473	5,754	5,754	3,802	3,802	5,270	5,270	1,814	1,814	75,416	4,752	4,752	160,281
					4	5								9
		19,237	17,003	28,873	37,071	37,354	31,820	59,252	24,347	12,253	4,209	4,172	8,372	5,388
		13,604,961	10,559,882	11,818,661	11,266,314	10,104,522	8,162,839	15,136,529	8,169,687	6,004,967	2,067,740	2,829,789	8,091,604	107,817,495
		128	297	314	653	315	34	20	6	6	61	4	4	1,832
		81,554	116,803	51,798	98,626	59,837	3,748	2,625	1,804	1,804	23,437	3,629	3,629	443,861
		1,133	1,693	1,930	1,166	853	415	538	112	346	78	50	200	8,514
		629,100	763,251	517,261	217,908	214,942	77,122	68,759	24,224	103,875	49,615	54,000	242,254	2,962,311
					32	10	50							92
					4,838	1,620	10,800							17,258
					10									15
					3,150					972				4,122
		612	645	1,243	950	553	482	251	20	49	33			4,838
		340,838	261,055	379,145	204,468	111,467	105,067	52,618	5,227	23,933	8,618			1,492,436
		77	364	570	452	390	165	90	11					22
		43,827	172,096	181,956	113,328	60,135	16,913	43,934	1,814					2,141
		26,030	25,347	40,488	47,297	45,578	37,065	64,607	25,149	16,256	10,607	9,013	9,775	650,095
		17,821,576	14,092,704	15,057,661	13,322,936	11,665,114	9,035,997	16,039,821	8,331,772	7,426,130	4,155,223	5,508,757	9,306,052	131,763,743
					1									131
					3,240									14,472
												15	32	47
						5						6,804	13,824	20,628
						540								5
						2,970					403			18,403
						368,874					54,724			2,250,270
		20						34						61
		4,200				6,761		605						11,566
						5	849					15	32	901
						432	886,356					6,480	11,405	904,673
										52	17	118	16	203
										8,986	1,469	5,152	2,074	17,681
										80				130
										11,232				19,002
		20	3,450	8,210	3,420	2,970	1	39	934	52	427	148	210	19,881
		4,200	418,320	991,358	424,764	368,874	3,240	7,193	898,128	8,986	56,798	18,436	38,535	3,238,832
		1,216	535	943	392	20				51	99	196	252	3,704
		440,881	254,468	421,176	180,036	12,960				31,104	56,619	98,485	185,328	1,681,057
		100												100
		51,450												51,450
														2
		1,092												1,092

品目	産地	上段：数量(kg)、下段：金額(円)												
		1月	2月	3月	4月	5月	6月	7月	8月	9月	10月	11月	12月	総計
国頭郡		3,932	3,986	3,160	2,741	1,731	171	395	349	541	1,644	2,948	4,564	26,162
		1,470,204	1,825,735	1,659,381	1,591,672	1,121,461	115,560	184,626	182,509	418,900	1,072,678	1,686,474	2,845,845	14,175,045
島尻郡		8	1	6								5	39	59
		924	105	1,502								2,484	23,544	28,559
中頭郡		5											120	125
		1,050											71,388	72,438
しょうが 合計数量		5,263	4,522	4,109	3,133	1,751	171	395	349	592	1,743	3,149	4,975	30,152
	しょうが 合計金額	1,965,601	2,080,308	2,082,059	1,771,708	1,134,421	115,560	184,626	182,509	450,004	1,129,297	1,787,443	3,126,105	16,009,641
め類		23				3								26
		4,250	22,950	4,250										27,200
島尻郡		222	218	250	260	302	314	342	330	370	336	298	178	3,420
		151,515	148,785	170,625	182,520	212,004	220,428	240,084	231,660	259,740	235,872	209,196	124,956	2,387,385
め類 合計数量		222	218	250	283	305	314	342	330	370	336	298	178	3,446
	め類 合計金額	151,515	148,785	170,625	205,470	216,254	220,428	240,084	231,660	259,740	235,872	209,196	124,956	2,414,585
かいわれ		8,886	8,392	9,985	9,589	11,300	11,118	13,954	15,021	14,951	12,922	11,414	10,941	138,473
		4,783,916	4,453,289	5,321,495	5,198,700	6,172,331	6,115,170	7,720,012	8,363,726	8,283,263	7,124,665	6,260,080	5,870,511	75,667,158
かいわれ 合計数量		8,886	8,392	9,985	9,589	11,300	11,118	13,954	15,021	14,951	12,922	11,414	10,941	138,473
	かいわれ 合計金額	4,783,916	4,453,289	5,321,495	5,198,700	6,172,331	6,115,170	7,720,012	8,363,726	8,283,263	7,124,665	6,260,080	5,870,511	75,667,158
とうがらし		28	18	52	173	247	249	144	18	23	9	13	11	985
		25,962	18,680	67,946	274,374	463,428	262,984	128,882	20,239	16,665	14,904	19,138	15,444	1,328,646
名護市		36	2			9	118	59	28	120	68	11	451	
		46,007	2,478			16,449	168,685	123,001	78,451	299,943	162,740	33,372	931,126	
うるま市		7	1	2	2	14	45	22	17	28	30	9	175	
		7,771	1,024	6,773		20,607	78,375	51,796	76,270	79,175	105,850	28,696	456,337	
沖縄市						15	16							31
						19,640	19,760							39,400
浦添市		2				7								9
		3,213				13,241								16,454
糸満市		164	105	12		8	111	125	13	13	60	17		628
		256,747	149,389	37,118		10,362	113,416	168,313	27,540	38,880	157,476	48,362		1,007,603
豊見城市		18	6		96	444	696	276	483	448	452	102		3,021
		29,894	8,617		138,240	564,192	750,411	244,566	522,450	459,648	488,160	123,736		3,330,173
宮古島市		13	34	2		39	144	155	61	109	114	31		762
		29,727	65,069	13,041		182,207	344,939	320,025	152,982	384,977	341,108	98,464		2,161,424
南城市		78	69	16	2	8	107	156	20		3			459
		87,197	97,722	31,175	2,538	25,391	184,193	253,678	26,902	3,133	8,791	1,728		724,382
国頭郡		23	13	1		33	31		24	22	62	52		286
		33,878	21,237	5,670		54,701	41,407	56,300	63,126	141,655	143,126	77,609		589,478
大東島		1				17	15		3					36
		2,457				33,945	18,079	5,443						59,924
久米島		6				57	58		22	8	20			171
		14,207				99,679	99,618	44,031	26,590	42,282				326,407
島尻郡		40	24	9		1	28	16	2	4	9	12		145
		56,832	27,926	13,115		5,012	41,758	25,883	2,430	432	7,549	27,248		244,446
中頭郡		1	1	1		53	2		4					65
		1,176		263		106,984	4,925		7,041					134,430
吾古郡		1				1								1
		1,620				1,620								1,620
八重山郡		1				1								1
		1,329		1,447										2,776

上段:数量(kg)、下段:金額(円)

品目	1月	2月	3月	4月	5月	6月	7月	8月	9月	10月	11月	12月	総計
とうがらし 合計数量	413	276	95	271	748	1,540	1,158	727	668	872	326	132	7,226
とうがらし 合計金額	588,222	398,988	175,101	415,152	1,252,212	2,015,025	1,573,643	1,033,114	1,148,172	1,581,043	737,433	436,521	11,354,626
その他香辛つま物	39	42	39	93	100	49	23	15	13	16	10	13	452
名護市	133,203	171,959	241,898	281,032	297,394	167,190	135,447	129,733	99,681	126,398	89,118	128,485	2,001,538
うるま市	25	30	58	58	58	4	4	4	4	4	4	4	4,860
沖繩市	78,120	63,840	162,960	22,140	3,780	3,780	3,780	3,780	3,780	3,780	3,780	3,780	330,840
浦添市	6	5	5,565	33,011	58,475	1,122	1,694	37,152	11,124	11,124	12	17	186,747
糸満市	18,900	293	331	294	257	164	51	65	137	153	215	406	2,628
豊見城市	696,405	704,331	674,375	599,962	581,601	409,028	204,788	209,725	253,940	381,046	708,297	1,132,522	6,556,000
宮古島市	59	2	33	33	33	1	1	2	2	2	3	2	103
南城市	47,618	3,150	3,780	2,160	2,160	1,944	1,836	1,836	1,836	1,836	1,836	1,836	66,212
国頭郡	1	11	1	2	2	2	2	2	2	2	2	2	125
久米島	1,491	1,155	184	1,835	227	54	54	1,706	19,495	310,855	310,855	310,855	337,002
島尻郡	28	16	16	16	16	2	2	2	2	2	2	2	56
中頭郡	30,849	14,520	1,836	1,836	1,836	1,836	1,836	1,836	1,836	1,836	1,836	1,836	48,285
名護市	6	5	7	16	1	2	2	2	2	2	2	2	48
国頭郡	6,374	5,775	5,616	9,731	2,851	2,592	2,592	2,592	2,592	2,592	2,592	2,592	42,713
島尻郡	15	39	224	60	3	3	3	3	3	3	3	3	2015
中頭郡	17,640	46,620	335,475	102,060	6,480	708	708	708	708	708	708	708	3,192,273
名護市	472	465	658	80	826	247	247	247	247	247	247	247	472
島尻郡	1,030,600	1,002,395	1,457,458	1,577,640	1,547,302	1,297,873	1,090,599	612,828	538,776	536,647	924,079	2,258,219	13,874,416
中頭郡	435	493	500	180	18	15	15	15	15	15	15	15	2,963
名護市	507,414	568,001	579,735	221,400	21,060	17,010	17,010	17,010	17,010	17,010	17,010	17,010	3,586,881
島尻郡	435	493	500	180	18	15	15	15	15	15	15	15	2,963
中頭郡	507,414	568,001	579,735	221,400	21,060	17,010	17,010	17,010	17,010	17,010	17,010	17,010	3,586,881
名護市	1,230	1,680	1,476	1,284	1,272	432	504	432	432	468	468	432	10,206
島尻郡	428,085	525,263	390,758	313,146	306,504	104,976	122,472	104,976	154,872	130,248	133,164	125,388	2,839,852
島尻郡	66	66	66	66	66	66	66	66	66	66	66	66	66
島尻郡	17,325	17,325	17,325	17,325	17,325	17,325	17,325	17,325	17,325	17,325	17,325	17,325	17,325
名護市	1,230	1,680	1,542	1,284	1,272	432	504	432	432	468	468	432	10,272
島尻郡	428,085	525,263	408,033	313,146	306,504	104,976	122,472	104,976	154,872	130,248	133,164	125,388	2,857,177
名護市	210	420	1,080	1,515	4,740	1,320	1,260	2,433	3,432	2,385	1,548	1,722	22,125
島尻郡	154,350	307,125	571,883	834,948	2,161,728	647,676	566,352	1,154,736	2,165,778	1,845,666	1,305,072	1,430,622	13,145,936
名護市	210	480	1,080	1,515	4,740	1,320	1,260	2,433	3,432	2,385	1,548	1,722	22,125
島尻郡	154,350	307,125	571,883	834,948	2,161,728	647,676	566,352	1,154,736	2,165,778	1,845,666	1,305,072	1,430,622	13,145,936
名護市	24	16	148	60	60	40	68	8	4	4	4	4	368
島尻郡	35,070	23,310	131,976	53,568	51,624	104,112	12,528	7,776	7,776	7,776	7,776	7,776	419,964
名護市	24	16	148	60	60	40	68	8	4	4	4	4	368
島尻郡	35,070	23,310	131,976	53,568	51,624	104,112	12,528	7,776	7,776	7,776	7,776	7,776	419,964
名護市	35,070	23,310	131,976	53,568	51,624	104,112	12,528	7,776	7,776	7,776	7,776	7,776	419,964
島尻郡	268	268	268	268	268	268	268	268	268	268	268	268	1,939
名護市	216,270	416,286	289,872	242,244	218,409	120,112	120,112	120,112	120,112	120,112	120,112	120,112	1,503,193

上段：数量(kg)、下段：金額(円)

品目	1月	2月	3月	4月	5月	6月	7月	8月	9月	10月	11月	12月	総計
まくらげ 合計数量					268	536	370	313	289	163			1,939
まくらげ 合計金額					216,270	416,286	289,872	242,244	218,409	120,112			1,503,193
その他のきのこ類	180												180
その他のきのこ類 合計数量	107,100												107,100
その他のきのこ類 合計金額	1,338	1,704	2,595	1,745	1,636	4,435	3,274	1,367	1,650	1,934	1,512	1,476	24,666
山菜類	796,110	1,094,940	1,733,130	1,198,800	1,132,380	1,744,902	1,479,222	752,004	1,053,486	1,371,654	1,224,072	1,205,280	14,785,980
山菜類 合計数量	1,518	1,704	2,595	1,745	1,636	4,435	3,274	1,367	1,650	1,934	1,512	1,476	24,846
山菜類 合計金額	903,210	1,094,940	1,733,130	1,198,800	1,132,380	1,744,902	1,479,222	752,004	1,053,486	1,371,654	1,224,072	1,205,280	14,893,080
芋類	85	132	173	148	157	117	56	76	85	73	70	90	1,262
芋類 合計数量	148,995	230,895	319,725	285,876	273,024	198,720	99,036	136,620	155,304	130,464	126,360	159,300	2,264,319
芋類 合計金額	85	132	173	148	157	117	56	76	85	73	70	90	1,262
山菜類 合計数量	148,995	230,895	319,725	285,876	273,024	198,720	99,036	136,620	155,304	130,464	126,360	159,300	2,264,319
山菜類 合計金額			17	2,203									2,203
うめ					17								17
うめ 合計数量					17								17
うめ 合計金額				2,203									2,203
モロヘイヤ									21				21
モロヘイヤ 合計数量									7,938				7,938
モロヘイヤ 合計金額									538	936	762	627	10,198
糸満市	935	667	554	874	1,284	1,748	634	639	360,094	656,856	779,220	652,088	9,285,384
糸満市 合計数量	1,229,172	890,820	761,040	1,078,920	1,194,912	954,396	373,140	354,726	360,094	656,856	779,220	652,088	9,285,384
糸満市 合計金額					18	9,504		43	32	7			100
豊見城市								7,085	10,886	4,406			31,881
豊見城市 合計数量								7,085	10,886	4,406			31,881
豊見城市 合計金額								2	389	6,086			6,475
南城市					2				11				54
南城市 合計数量					2				11				54
南城市 合計金額					778	897		9,256	2,128				13,059
島虎郡													
島虎郡 合計数量					31	130	228	350	163	90		34	1,026
島虎郡 合計金額					16,588	33,555	82,172	128,946	74,833	40,765		33,264	410,123
中頭郡													
中頭郡 合計数量	935	667	554	874	1,317	1,908	862	1,061	767	1,050	762	661	11,418
中頭郡 合計金額	1,229,172	890,820	761,040	1,078,920	1,212,278	998,352	455,312	500,013	456,268	708,113	779,220	685,352	9,754,860
那覇市	32												32
那覇市 合計数量	23,746	-1,903	-2,029	-673	56	36	-15	57	32	32	6	15	19,360
那覇市 合計金額								28	4				32
沖繩市													
沖繩市 合計数量								15,120	567				15,687
沖繩市 合計金額								20,045	247				240,451
直野湾市	20,000	20,000	60,000		40,000		20,047	20,045	247	20,048	20,024	20,040	240,451
直野湾市 合計数量	2,100,000	2,100,000	6,300,000		4,320,000		2,165,508	2,172,506	66,668	2,172,960	2,169,202	2,176,999	25,743,843
直野湾市 合計金額								16,810	17				16,854
糸満市	27							2,601,612	10,368				2,633,778
糸満市 合計数量	21,798							2,601,612	10,368				2,633,778
糸満市 合計金額								930			38	4	972
豊見城市								106,920			3,996	151	111,067
豊見城市 合計数量								106,920			3,996	151	111,067
豊見城市 合計金額								103					306
南城市													
南城市 合計数量													
南城市 合計金額													



## Ⅱ-20 県内果実の品目別品名別取扱数量及び金額(月別)

品目	品名	上段:数量(kg)、中段:金額(円)、下段:単価(円/kg)													
		1月	2月	3月	4月	5月	6月	7月	8月	9月	10月	11月	12月	総計	
みかん	極早生温州みかん								30,580	40,680	78				71,318
								9,474,084	9,140,796	1,685					18,616,565
								310	225	22					261
	早生温州みかん							10,108	46,669	1,539					58,421
								25,326	9,863,036	168,977					12,564,904
								241	211	110					215
天草みかん	天草みかん	60							343	41,429	38				41,870
		13,020							98,528	19,604,905	4,104				19,720,557
		217							287	473	108				471
あまなつかん	夏みかん										6				6
											990				990
いよかん	伊予柑										410				115
											35,640				16,038
											87				139
											31				89
レモン	レモン	27							101	128	111				750
		11,561							40,068	50,997	40,868				301,641
		428							395	398	368				402
ライム	ライム										17				17
											8,424				8,424
											496				496
シークアーサー	クガニー	522									55				2,036
		154,802							1,458	4,752	16,081				24,214
		297							162	86	112				113
											86				361
	シークアーサー	3,117							7,661	9,647	6,953				12,911
		903,023							2,047,830	1,870,582	1,189,616				2,641,930
		290							267	194	171				205
											17				15
									432	803,952	2,852,248				4,860
									216	189	183				324
									78	30	169				90
									19,710	3,240	33,804				18,252
									253	108	200				203
											41				41
											11,823				11,823
											288				288
たんかん	たんかん	106,997							4,874						17,853
		43,571,425							863,542						6,912,680
		407							177						387
															374
															1,578
															876,435
															555
その他柑橘類	その他柑橘類	20,880							35	250	1,190				4,804
		2,353,367							3,780	433,080	-147,436				4,440,841
		113							108	1,732	-124				295

上段:数量(kg)、中段:金額(円)、下段:単価(円/kg)

品目	品名	1月	2月	3月	4月	5月	6月	7月	8月	9月	10月	11月	12月	総計	
ひわ	ポンカン	37										1,934	1,313	3,284	
		3,665										252,958	123,012	379,635	
ひわ	小みかん	99										131	94	116	
		7									71	148	140	366	
ひわ		735									9,396	11,156	7,560	28,847	
		105									132	75	54	79	
ひわ	ひわ		36	811	472									1,319	
			67,473	876,855	352,404										1,296,732
もも	その他桃					15	3							18	
						972	648							1,620	
プラム	スモモ					65	216							90	
						541	968							1,509	
ぶどう						472,641	560,867							1,033,508	
	巨峰					874	579	190						685	
いちご								164,203						164,203	
	その他いちご							864					202	864	
メロン	アールスメロン		145	96		200	1,626	999						3,066	
			139,125	76,650		6,480	688,824	400,680						1,311,759	
メロン	その他ネットメロン		544	640	232	9,712	512	401						428	
			297,465	594,510	166,005	5,227,200	231,984							7,068,288	
メロン	その他メロン		547	929	716	538	453							561	
								39	130					214	
すいか								756	2,808					35,964	
	すいか		3,201	3,663	20,437	91,347	47,401	38,371	60,600	33,908	12,387		6,879	322,029	
すいか			592,095	572,250	914,550	5,417,496	17,728,848	7,198,038	8,850,978	5,050,836	1,973,214		1,491,480	56,769,825	
	小玉すいか		154	179	250	265	194	152	146	149	159		217	176	
バナナ									378					468	
	バナナ							38,124	6,480					44,604	
バナナ								101	72					95	
	バナナ		102	26	100	111	147	389	1,397	435	100	96	46	3,079	
バナナ			6,511	7,350	14,659	19,402	27,448	73,349	173,752	115,232	61,214	40,160	17,007	560,220	
	島バナナ		64	283	147	175	187	189	124	265	471	402	177	90	
バナナ			99	125	178	317	567	951	1,505	915	578	392	54	5,735	
	バナナ		92,664	119,513	136,711	231,687	413,149	466,731	599,821	714,543	458,702	262,051	48,632	32,130	3,576,334
バナナ			936	956	768	731	729	491	399	781	668	901	595	624	
	バナナ		1,303	3,585	8,491	21,516	48,907	50,048	71,225	15,049	5,531	6,231	4,361	3,425	239,672
バナナ	バナナ		686,806	2,588,250	4,877,565	9,398,916	19,176,772	18,269,052	15,662,259	3,422,088	2,836,979	2,308,176	3,200,148	1,394,172	83,821,183
			527	722	574	437	392	365	220	227	513	370	734	407	350
バナナ	バナナ		3,430	2,817	6,127	14,611	23,790	29,686	21,243	54,703	5,110	7,038	3,223	1,525	173,303
	バナナ		908,828	1,477,193	3,218,250	6,304,284	9,043,305	11,386,104	9,339,624	10,648,116	1,954,152	1,968,246	1,723,248	496,800	58,468,150
バナナ			265	524	525	431	380	384	440	195	382	280	535	337	
	バナナ													326	

上段:数量(kg)、中段:金額(円)、下段:単価(円/kg)

品目	品名	1月	2月	3月	4月	5月	6月	7月	8月	9月	10月	11月	12月	総計
	ハウスバイン					1,378	3,890	7,058	5,514	130	18	45		18,033
						481,356	1,032,027	1,645,705	450,149	35,208	2,700	8,532		3,655,677
						349	265	233	82	271	150	190		203
	パパイア	882	1,433	857	1,270	2,101	1,369	1,462	2,118	2,486	3,125	2,929	2,300	22,332
		849,555	1,439,970	1,019,970	1,406,635	1,621,188	1,278,126	1,407,510	1,238,652	1,359,612	1,568,646	1,610,226	1,591,434	16,391,524
		963	1,005	1,190	1,108	772	934	963	585	547	502	550	692	734
	パパイヤ(ワンダー)	104	164	120	100	68	36	28	48	244	442	442	152	2,094
		95,340	136,605	145,950	114,804	65,664	31,536	22,896	28,728	124,308	271,836	253,908	84,672	1,376,247
		917	833	1,216	1,148	966	876	818	599	509	462	574	557	657
	マンゴー							271						271
	アップルマンゴー							505,494						505,494
								1,865						1,865
	キーツマンゴー					17		1,755	20,631	11,509	2,503			36,415
						38,880		1,696,345	20,209,443	12,394,016	3,916,727			38,255,411
						2,287		967	980	1,077	1,565			1,051
	ミニマンゴー					430	7,053	33,613	11,327	317	173			52,913
						1,849,392	11,125,863	25,865,346	5,104,376	169,803	196,344			44,311,124
						4,301	1,577	770	451	536	1,135			837
	島マンゴー					545	19,904	264,381	171,814	6,812	2			463,458
						2,625,048	46,128,993	341,997,895	110,351,989	6,603,795	2,160			507,709,880
						4,817	2,318	1,294	642	969	1,080			1,095
	レイシ					920	199							1,119
						1,281,053	208,807							1,489,860
						1,392	1,049							1,331
	コレシ	3,673	3,682	2,562	1,585	342			118	2,834	2,398	889	745	18,828
		1,663,677	1,480,376	2,418,350	1,732,880	803,109			135,432	1,623,392	858,957	1,533,936	1,118,178	13,368,287
		453	402	944	1,093	2,348			1,148	573	358	1,725	1,501	710
	グアバ					51	344	484	31	1,112	1,147	258	14	3,484
						25,915	188,424	237,329	27,356	4,536	115,409	115,409	6,804	1,390,717
						508	548	490	701	1,134	332	447	486	399
	アボガド										2			2
											1,620			1,620
											810			810
	レンブ							93	34	7		9		143
								54,172	18,619	6,048		5,530		84,369
								582	548	864		614		590
	カニステル	173	554	719	678	604	152	20						2,900
		125,803	342,186	402,563	396,797	267,102	96,962	12,744						1,644,157
		727	618	560	585	442	638	637						567
	アセローラ					4	4	12			4			24
						3,024	3,240	12,960		4,320				23,544
						756	810	1,080		1,080				981
	果実ジュース類	12	9	12	15	19	15	15		3	15			127
	ヒラミジュース	29,610	22,176	36,288	35,770	43,200	35,770	42,509	42,510	9,850	25,920	42,510		323,603
		2,468	2,464	3,024	2,385	2,274	2,385	2,834	2,834	3,283	2,160	2,834		2,548
	果実ジュース類					144		50,976						144
						354								354

品目	品名	上段:数量(kg)、中段:金額(円)、下段:単価(円/kg)												総計		
		1月	2月	3月	4月	5月	6月	7月	8月	9月	10月	11月	12月			
その他の果実	その他果実	44	16	169	132	28	32	80		10						511
		14,427	11,760	106,785	41,980	16,632	11,556	12,420	14,148		229,708					
		328	735	632	318	594	361	155	1,415							450
	ペピーノ(国内産)			3	14	43										60
				2,205	7,452	17,226										26,883
				735	532	401										448
パッションフルーツ	パッションフルーツ	383	1,950	3,275	5,604	7,902	10,653	6,789	1,485	14	32	128	53			38,268
		816,743	3,103,275	4,209,773	6,723,142	8,643,079	9,156,262	6,228,016	2,237,630	36,828	128,304	446,742	187,380			41,917,174
		2,132	1,591	1,285	1,200	1,094	860	917	1,507	2,631	4,010	3,490	3,535			1,095
ドラゴンフルーツ	ピタヤ	178	800	209	20	99	1,338	7,701	16,591	7,050	4,048	5,328	1,773			45,135
		289,223	1,124,655	289,800	71,820	293,220	1,565,460	3,828,352	4,294,879	2,976,330	2,893,568	2,968,056	1,122,444			21,717,807
		1,625	1,406	1,387	3,591	2,962	1,170	497	259	422	715	557	633			481
アテモヤ	アテモヤ	2,046	2,379	1,744	1,000	35				100	246	135	1,517			9,202
		2,782,815	3,628,276	2,965,358	1,790,856	119,340				106,921	324,486	388,820	2,889,216			14,976,088
		1,360	1,525	1,700	1,791	3,410				1,069	1,319	2,732	1,905			1,627

## Ⅱ-21 県内果実の産地別取扱数量及び金額(月別)

産地	上段:数量(kg)、中段:金額(円)、下段:単価(円/kg)												総計	
	1月	2月	3月	4月	5月	6月	7月	8月	9月	10月	11月	12月		
那覇市	110	111	238	214	515	485	7,413	2,682	791	1,505	246	316	316	14,626
	119,238	125,554	333,470	295,110	477,684	444,457	7,537,898	923,702	595,998	74,671	177,584	132,484	132,484	11,237,850
名護市	9,072	6,856	5,567	1,585	9,975	14,573	52,487	78,314	14,364	6,459	5,370	4,591	4,591	209,213
	2,961,059	2,021,535	1,234,550	858,449	3,736,876	4,601,198	15,468,362	25,744,860	4,539,733	1,774,470	1,301,165	1,178,152	1,178,152	65,420,409
うるま市	35	424	599	824	86	1,324	5,179	4,257	562	674	64	12,083	12,083	26,111
	23,337	577,763	682,920	899,375	46,337	1,072,094	4,332,202	1,130,177	439,064	635,256	63,450	6,350,832	6,350,832	16,243,907
沖縄市	637	1,257	495	318	17	84	574	3,004	271	151	69	291	291	7,168
	301,245	361,305	459,732	240,311	6,048	77,544	281,960	780,246	169,841	104,663	40,878	100,386	100,386	2,824,159
宜野湾市					250	1,230	690	134	210	21				2,535
					94,694	484,899	711,612	54,432	57,532	454				1,403,623
浦添市	14	52	52	2	15	74	533	701	185	195	10	178	178	1,959
	20,895	97,230	97,230	7,020	6,534	49,243	409,082	406,868	158,220	74,045	12,960	14,818	14,818	1,256,915
糸満市	330	1,122	680	1,419	2,578	2,736	34,462	11,427	2,433	804	527	1,077	1,077	59,595
	487,962	1,644,930	828,358	1,489,791	2,695,475	3,374,483	56,841,912	8,207,313	1,458,632	610,837	395,032	1,151,604	1,151,604	79,186,329
豊見城市	334	437	1,131	1,569	936	917	70,513	28,703	4,324	284	363	245	245	118,011
	148,891	265,001	1,027,913	1,828,703	881,988	17,475,027	77,040,484	19,685,403	2,900,701	162,087	282,258	98,442	98,442	121,796,898
南城市	574	1,139	1,064	1,715	2,974	3,639	6,457	4,883	1,646	838	416	500	500	25,845
	355,927	885,663	1,184,255	1,680,327	3,007,869	3,206,826	5,229,392	2,583,925	863,832	361,827	358,215	827,874	827,874	20,545,932
宮古島市	547	671	235	47	979	5,043	41,259	6,116	295	89	89	1,173	1,173	65,267
	306,915	657,510	170,205	59,724	5,333,472	12,192,255	53,647,569	8,205,348	1,168,776	100,332	100,332	668,952	668,952	82,511,058
石垣市	1,283	1,531	2,316	3,566	11,366	892	3,012	1,760	2,651	4,532	2,996	2,372	2,372	38,277
	1,046,955	1,607,235	1,831,410	2,119,500	4,256,410	871,560	2,060,856	1,073,790	1,363,500	1,851,768	1,761,804	1,626,264	1,626,264	21,471,052
伊江村	145	96	96			1,212	519	32	10					2,014
	139,125	76,650	76,650			500,256	266,868	7,992	2,700					993,591
国頭郡	130,263	70,469	7,550	22,652	97,551	51,537	167,124	229,788	139,010	38,520	12,067	79,695	79,695	1,046,226
	47,855,200	28,060,449	4,553,090	8,234,504	25,393,587	29,040,803	122,939,289	96,108,711	38,584,693	10,880,896	3,354,488	29,683,519	29,683,519	444,689,229
伊是名伊平屋							199	62	259					750
							89,575	11,988	77,112					203,407
久米島	580	210				311	23							1,124
	211,365	54,390				549,234	9,396							824,385
島尻郡	3,697	4,233	3,583	1,912	2,434	7,889	55,966	24,919	6,670	3,194	2,758	1,283	1,283	118,538
	1,837,683	2,474,934	3,670,180	2,119,933	2,719,096	10,859,345	65,371,413	14,021,029	4,211,366	1,800,921	2,584,992	1,450,926	1,450,926	113,121,818
中頭郡	641	326	533	1,110	783	13,721	5,480	5,067	2,110	1,222	921	287	287	32,201
	432,516	325,878	595,340	869,237	518,800	1,993,497	2,282,424	1,907,535	602,693	470,880	433,329	138,618	138,618	10,570,747
八重山郡	778	2,142	11,272	31,510	49,850	63,496	9,192	9,685	2,489	6,428	5,396	4,832	4,832	197,070
	307,860	1,263,675	6,538,980	13,619,988	20,036,485	24,396,129	3,693,702	1,466,964	1,226,448	2,219,703	3,879,954	1,790,208	1,790,208	80,440,096

## Ⅱ-22 県内果実の品目別産地別取扱数量及び金額(月別)

品目	産地	上段：数量(kg)、下段：金額(円)												
		1月	2月	3月	4月	5月	6月	7月	8月	9月	10月	11月	12月	総計
みかん	名護市	1,772	4,790	647										7,314
		280,508	770,040	47,304										1,123,178
国頭郡	豊見城市	38,826	81,413	908										121,147
		11,693,365	18,021,582	119,405										29,834,352
高尻郡		90											90	
中頭郡		7,776											7,776	
		820											820	
		150,012											150,012	
		306											368	
		62											66,151	
		3,953											129,739	
みかん 合計数量		40,688	87,329	1,617									31,181,469	
みかん 合計金額		11,981,649	19,003,832	170,662									31,181,469	
天草みかん													480	
		327											153	
		94,532											127,202	
		12,057											12,057	
		6,348,132											6,348,132	
国頭郡		60											29,333	
		38											29,333	
		29,219											13,245,223	
天草みかん 合計数量		13,020											41,870	
天草みかん 合計金額		4,104											41,870	
あまなつかん		60											6	
		343											6	
		4,104											19,720,557	
		98,528											6	
		5,940											5,940	
あまなつかん 合計数量		6											6	
あまなつかん 合計金額		5,940											5,940	
いよかん													525	
		410											51,678	
		35,640											525	
いよかん 合計数量		410											51,678	
いよかん 合計金額		35,640											51,678	
レモン													33	
		33											14,710	
		14,710											14,710	
糸満市		12											12	
		4,968											4,968	
国頭郡		7											52	
		45											22,025	
		17,982											99	
高尻郡		15											42,019	
		6,206											17	
		3											38	
中頭郡		3											13,881	
		810											49	
		1,296											20,553	
八重山郡		30											49	
		19											20,553	
		11,643											49	
豊見城市		24											19,073	
		9,072											418	
南城市		8											164,412	
		15											750	
		29											301,641	
		88											38,135	
		38,772											13,640	
		101											89	
		128											31	
		40,668											13,640	
		50,997											38,135	
		40,668											301,641	

上段:数量(kg)、下段:金額(円)

品目	産地	1月	2月	3月	4月	5月	6月	7月	8月	9月	10月	11月	12月	総計
ライム	島虎郡									17				17
ライム 合計数量										8,424				8,424
ライム 合計金額										8,424				8,424
シークアーサー	那覇市				7				33	68	138	145	215	606
					19,440				6,971	17,334	18,916	18,392	24,214	105,267
名護市		1,002	616	551	21	63	311	810	4,017	4,951	4,601	2,298	1,844	20,985
		271,038	307,871	271,646	13,284	117,936	423,630	498,636	925,840	1,095,823	894,437	597,847	344,996	5,762,974
うるま市				2			4		89	67	306			468
				356			1,166		23,501	7,981	32,227			65,231
沖縄市		50												70
		8,400												10,560
宜野湾市					8					16	21			45
					3,672					2,506	454			6,632
浦添市											92			128
											6,361			11,891
糸満市				35	30	136	295	144						640
				53,050	26,611	37,913	51,580	14,699						183,853
宮古島市						45								45
						8,878								8,878
国頭郡		2,578	470	40		458	1,766	3,423		1,373	1,713	10,880		22,701
		776,161	213,255	2,100		217,096	580,220	555,757		161,831	322,663	2,273,918		5,103,001
伊是名伊平屋											230			230
											24,732			24,732
島虎郡				5	88	229	173	82						577
				1,620	45,057	76,594	23,750	11,389						158,410
中頭郡		6		3	165	654	237	90	12	45				1,212
		1,386		4,860	88,732	210,740	27,367	6,156	778	7,776				347,795
八重山郡				22	133	71	50	100	50					426
				25,315	65,226	19,224	4,968	8,856	3,780					127,369
豊見城市		70	8	8	377	310	426	19	18					1,251
		8,820	2,205	14,342	212,910	103,674	83,991	4,838	972					431,752
南城市		3	5	21	47	60	152	205	30	68				810
		840	3,938	10,638	29,041	29,074	40,608	36,406	53,741	4,212	6,588			258,242
シークアーサー 合計数量		3,639	1,156	604	44	145	428	2,239	7,661	9,647	7,008	4,497	13,126	50,194
シークアーサー 合計金額		1,057,825	529,946	279,889	24,278	214,142	544,859	1,199,482	2,047,830	1,870,582	1,194,368	977,242	2,666,144	12,608,587
カーブチー	名護市						8	78				480		566
							864	16,848			105,311			123,023
糸満市				2	37	9								48
				432	4,644	551								5,627
国頭郡										2,775	15,024	545		18,344
										787,104	2,846,362	84,294		3,717,760
島虎郡												15		15
中頭郡											25			25
											4,050			4,050
南城市											15	35		50
											1,836	4,536		6,372

上段:数量(kg)、下段:金額(円)

品目	産地	1月	2月	3月	4月	5月	6月	7月	8月	9月	10月	11月	12月	総計
カーブチー 合計数量							2	37	17	2,853	15,064	1,060	15	19,048
カーブチー 合計金額							432	4,644	1,415	803,952	2,852,248	194,141	4,860	3,861,692
オートー	名護市	105						13				93		211
		5,670						3,510				18,274		27,454
	国頭郡							65	30	30	130	560	90	905
								16,200	6,480	3,240	25,380	135,108	18,252	204,660
	中頭郡										39			39
										8,424				8,424
オートー 合計数量		105						78	30	30	169	653	90	1,155
オートー 合計金額		5,670						19,710	6,480	3,240	33,604	153,382	18,252	240,538
きんかん	那覇市	26												26
		7,098												7,098
	名護市	15												15
		4,725												4,725
きんかん 合計数量		41												41
きんかん 合計金額		11,823												11,823
たんかん	名護市	6,843	5,915	4,824										17,582
		2,273,074	1,369,053	857,347										4,598,726
	沖縄市	510	1,230											1,970
		197,505	320,145											74,844
	国頭郡	98,231	58,945	50										174,479
		40,602,778	20,310,613	6,195										67,658,170
	久米島	580	210											790
		211,365	54,390											265,755
	島尻郡	293	230											523
		88,148	71,610											159,758
	中頭郡	490	90											580
		186,270	13,020											199,290
	豊見城市	50												50
		12,285												12,285
たんかん 合計数量		106,997	66,620	4,874									17,853	196,344
たんかん 合計金額		43,571,425	22,138,891	863,542									6,912,680	73,486,478
マーコット	名護市	280	170											450
		115,500	99,645											215,145
	国頭郡		1,128											1,128
			661,290											661,290
マーコット 合計数量		280	1,298											1,578
マーコット 合計金額		115,500	760,935											876,435
その他柑橘類	那覇市									250	780			1,030
										433,080	-225,180			207,900
	名護市	755								299	1,646	2,120	4,820	8,856
		205,634								58,941	200,977	593,870	1,059,422	1,917,942
	浦添市											12	140	152
												1,296	7,560	8,856
	糸満市													7
												756		756
	国頭郡	20,148	340	190							100	5,005	14,220	40,031
		2,147,565	151,620	62,895							13,014	868,968	3,965,436	7,212,522



上段:数量(kg)、下段:金額(円)

品目	1月	2月	3月	4月	5月	6月	7月	8月	9月	10月	11月	12月	総計
産地													
中頭郡	6										180	23	209
豊見城市	945										23,328	4,547	28,820
	15												15
	3,623												3,623
南城市											70	55	134
その他柑橘類 合計数量	20,924	340	190	821	4	2,430	5	13,889	10,692	35	1,261	16,503	27,832
その他柑橘類 合計金額	2,357,767	151,620	62,895	821	4	2,430	5	433,080	1,103,965	3,780	4,571,413	8,543,731	46,398
びわ		18		4									22
		21,924	3,413										25,337
沖縄市		5	495	318									818
島尻郡		8,610	459,732	240,311									708,653
				7									7
				648									648
中頭郡		31	298	143									472
		58,863	395,199	108,032									562,094
びわ 合計数量		36	811	472									1,319
びわ 合計金額		67,473	876,855	352,404									1,296,732
もも					15	3							18
					972	648							1,620
もも 合計数量					15	3							18
もも 合計金額					972	648							1,620
ブラム							8						8
						4,838							4,838
国頭郡					541	960							1,501
					472,641	556,029							1,028,670
ブラム 合計数量					541	968							1,509
ブラム 合計金額					472,641	560,867							1,033,508
ぶどう							190						190
							164,203						164,203
ぶどう 合計数量							190						190
ぶどう 合計金額							164,203						164,203
いちご												202	202
												335,772	335,772
いちご 合計数量												202	202
いちご 合計金額												335,772	335,772
メロン							39	130					169
							756	2,808					3,564
宮古島市	544	640	232		9,712	336						1,003	12,467
	297,465	594,510	166,005		5,227,200	173,664						583,524	7,042,368
伊江村		145	96		1,212		519						1,972
		139,125	76,650		500,256	266,868							982,899
国頭郡					200	590	480						1,270
					6,480	246,888	133,812						387,180
メロン 合計数量	544	785	328		9,912	2,138	1,038	130				1,003	15,878
メロン 合計金額	297,465	733,635	242,655		5,233,680	920,808	401,436	2,808				583,524	8,416,011
すいか							189	10	10				209
							12,204	1,620	864				14,688

上段:数量(kg)、下段:金額(円)

品目	1月	2月	3月	4月	5月	6月	7月	8月	9月	10月	11月	12月	総計
石垣市	335						541						876
	55,230						55,188						110,418
国頭郡	3,500	3,201	3,663	20,437	91,347	34,800	35,581	60,891	33,955	12,387		5,489	305,231
	536,865	572,250	914,550	5,417,496	17,728,848	6,005,772	6,735,204	8,880,570	5,052,132	1,973,214		1,224,180	55,041,081
島尻郡								77	33				110
								6,912	4,320				11,232
中頭郡						12,601	1,704						14,305
						1,192,266	122,148						1,314,414
八重山郡							356					1,410	1,766
							55,296					267,300	322,596
すいか 合計数量	3,835	3,201	3,663	20,437	91,347	47,401	38,371	60,978	33,998	12,387		6,879	322,497
すいか 合計金額	592,095	572,250	914,550	5,417,496	17,728,848	7,198,038	6,980,040	8,889,102	5,057,316	1,973,214		1,491,480	56,814,429
バナナ		4	15	8	29	25	7			32		27	147
			2,205	7,776	3,564	14,391	5,681	4,293		10,611		6,534	55,055
名護市	3	17	16	61	103	36	54	4		37		5	455
	4,095	9,818	4,752	41,764	35,732	20,779	46,602	27,940	2,646	4,860		4,860	224,162
うるま市	35	55	41	79	174	37	34	26		2		26	726
	23,337	37,013	12,390	76,140	44,825	51,310	39,917	8,748	23,490	25,704	162	2,700	345,736
沖縄市			17	8	76	3	8	33		7		7	152
			6,048	6,048	5,767	4,212	8,640	7,841		9,072		9,072	47,628
浦添市			15	37	56	45	176	91		10		2	432
			6,534	12,955	19,688	32,562	155,520	66,388		12,960		1,728	308,335
糸満市	21	20	70	58	73	357	129	93		90		22	933
	16,039	3,896	21,778	45,684	28,447	105,413	50,290	56,786		46,116	14,602		389,051
宮古島市			9					10					19
			4,131					12,312					16,443
国頭郡	43	7	22	30	16			12		20		20	150
	10,212	4,305	5,529	2,484	2,074			6,831		1,436		1,436	32,871
久米島			21		23								44
			15,498	9,396									24,894
島尻郡	29	29	89	60	186	342	1,229	524	174	51			2,713
	18,890	30,713	75,312	50,328	122,958	165,175	359,539	485,137	129,033	35,073			1,422,158
中頭郡	7		51	24	87	306	63	21		40		5	623
	735		12,873	5,335	20,650	48,455	12,584	8,186		7,560	10,217	5,832	132,427
八重山郡										10			10
										9,180			9,180
豊見城市	22	38	42	73	206	216	227	135	65	31	18		1,073
	23,310	39,638	32,970	53,336	100,532	71,545	48,891	92,470	38,615	18,306	7,690		527,303
南城市	41	5	9	25	84	281	326	361	83	72	42	8	1,337
	2,557	5,376	6,195	29,160	68,688	122,682	95,094	156,388	53,044	47,492	10,531	4,104	601,311
バナナ 合計数量	201	151	278	428	714	1,340	2,902	1,350	708	492	150	100	8,814
バナナ 合計金額	99,175	126,863	151,370	251,089	440,597	540,080	773,573	829,775	519,916	302,211	65,639	36,266	4,136,554
バナナアップル							40						40
							4,212						4,212
名護市			1,349	9,667	13,479	44,071	46,163	1,216	41	187			116,173
			749,196	3,455,514	3,395,260	7,884,262	7,815,079	302,940	4,644	43,524			23,650,419
沖縄市								2,172					2,172
								479,736					479,736

上段:数量(kg)、下段:金額(円)

品目	産地	1月	2月	3月	4月	5月	6月	7月	8月	9月	10月	11月	12月	総計
	直野湾市					250	1,156							1,406
						94,694	369,555							464,249
	石垣市					1,510	2,928	818	160	748	1,830	364	328	19,514
						761,250	1,198,368	270,000	61,992	255,096	402,192	155,304	95,580	6,691,876
	国頭郡					1,836	340	45,894	17,157	6,109	5,128	1,751	1,220	97,113
						795,585	135,648	14,915,934	4,715,806	2,969,711	1,682,262	865,836	283,284	35,460,818
	伊是名伊平屋									259				259
										77,112				77,112
	八重山郡					765	2,142	11,272	31,510	49,850	63,019	8,703	9,614	6,288
						283,500	1,263,675	6,538,980	13,619,988	20,036,485	23,562,164	3,573,180	1,447,740	2,190,024
	ハイアンアップル 合計数量					4,733	6,402	14,618	36,127	74,075	83,624	99,526	75,266	10,771
	ハイアンアップル 合計金額					1,595,634	4,085,443	8,095,815	15,703,200	28,701,433	30,687,183	26,647,588	14,520,353	4,826,339
	ハイバイヤ					29	131	4	33	2				415
						17,064	80,514	2,268	8,100	540				205,794
	名護市					40				10				50
						864				648				1,512
	糸満市					22	7							36
						5,355	1,575							7,308
	石垣市					906	1,506	806	638	820	542	1,064	1,454	1,903
						919,275	1,549,170	1,070,160	921,132	893,052	664,848	1,147,176	986,796	1,108,404
	国頭郡					37	40	5	20	20	4	11	4	11
						10,080	9,975	540	3,564	1,296	432	540	2,160	4,968
	島尻郡					63				29				101
						10,500				2,700	4,968			18,168
	中頭郡					42	25	52	508	657	369	195	376	708
						15,015	10,395	46,515	441,828	435,780	297,648	117,720	162,108	333,828
	八重山郡													20
	豊見城市					1				7		3		10,800
						525				756		540		82,566
	南城市					4	49	190	202	296	98	25	47	1,652
						1,680	37,170	140,875	253,584	261,684	160,812	109,404	40,500	21,816
	ハイバイヤ 合計数量					986	1,597	977	1,370	2,169	1,405	1,490	2,166	2,730
	ハイバイヤ 合計金額					944,895	1,576,575	1,165,920	1,521,439	1,686,852	1,309,662	1,430,406	1,267,380	1,483,920
	マンゴー									123		7,158	22	8,588
										148,446	7,460,289	643,518	14,472	8,266,725
	名護市					148				6,100	25,664	2,706		34,618
						175,122	5,850,900	16,400,794	1,980,564					24,407,380
	うるま市					360				4,229		3,455	361	326
						429,624	3,876,039	985,824	374,923	568,469				6,234,879
	沖縄市					76				341		120		537
						71,496	158,862	70,470						300,828
	直野湾市					74				602		12		688
						115,344	684,072	3,888						803,304
	浦添市									440		623		1,063
										351,486		370,850		722,336
	糸満市					759				31,621		7,518	408	40,306
						1,508,544	55,248,653	7,176,643	429,165					64,363,005

上段:数量(kg)、下段:金額(円)

品目	産地	1月	2月	3月	4月	5月	6月	7月	8月	9月	10月	11月	12月	総計
	宮古島市		4,613	40,875	5,659	295	51,442							51,442
	石垣市		11,908,836	53,187,381	8,035,982	1,168,776	74,300,975							74,300,975
	伊江村		68	575		643								643
	伊江村		77,976	577,044		655,020								655,020
	伊江村				32	10	42							42
	国頭郡		946	81,071	106,901	9,752	1,723	208,210						208,210
	伊是名伊平屋		4,377,456	98,480,254	68,908,298	10,586,479	2,850,152	202,411,305						202,411,305
	伊是名伊平屋			189	62	251								251
	伊是名伊平屋			79,855	11,988	91,843								91,843
	久米島		290			290								290
	久米島		533,736			533,736								533,736
	島尻郡		17	3,947	19,568	1,972	591	77,101						77,101
	島尻郡		38,880	7,636,896	62,866,422	11,226,535	1,947,062	84,352,573						84,352,573
	中頭郡		31	2,019	2,951	5,001								5,001
	中頭郡		34,506	1,272,273	1,188,502	2,495,281								2,495,281
	八重山郡		322			322								322
	八重山郡		634,608			634,608								634,608
	豊見城市		29	8,067	69,127	26,731	2,848	106,802						106,802
	豊見城市		96,984	16,426,115	76,031,505	18,968,343	2,367,801	113,890,748						113,890,748
	南城市		262	4,667	3,191	264	8,422							8,422
	南城市		344,941	3,940,045	1,666,181	295,672	59,832	6,306,671						6,306,671
	マンゴー 合計数量		992	26,957	300,020	203,772	18,638	553,057						553,057
	マンゴー 合計金額		4,513,320	57,254,856	370,065,080	135,665,808	19,167,614	590,781,909						590,781,909
	レイシ		45			45								45
	レイシ		34,020			34,020								34,020
	うるま市		18	2		20								20
	うるま市		26,590	2,592		29,182								29,182
	沖繩市		93			93								93
	沖繩市		90,871			90,871								90,871
	浦添市		32	37		69								69
	浦添市		32,400	37,908		70,308								70,308
	島尻郡		143	15		158								158
	島尻郡		249,912	24,624		274,536								274,536
	中頭郡		92	22		114								114
	中頭郡		90,785	24,516		115,301								115,301
	八重山郡		127			127								127
	八重山郡		165,942			165,942								165,942
	豊見城市		220			220								220
	豊見城市		326,354			326,354								326,354
	南城市		243	30		273								273
	南城市		355,050	28,296		383,346								383,346
	レイシ 合計数量		920	199		1,119								1,119
	レイシ 合計金額		1,281,053	208,807		1,489,860								1,489,860
	コレイン		7			7								7
	コレイン		2,322			2,322								2,322
	名護市		30	24		108								108
	名護市		26,568	19,548		160,920								160,920
	名護市		40	14		29,268								29,268

上段:数量(kg)、下段:金額(円)

品目	産地	1月	2月	3月	4月	5月	6月	7月	8月	9月	10月	11月	12月	総計
	糸満市											8		8
	島尻郡	3,191	3,242	2,446	942	300			22	1,874	2,159	849	731	15,756
	豊見城市	1,479,684	1,324,627	2,324,007	1,234,656	745,567			19,980	1,163,334	809,492	1,448,400	1,088,910	11,643,657
	南城市	232	152	38	8				96	190				716
	名護市	98,228	54,443	38,115	8,856				115,452	171,990				487,084
	南城市	250	288	78	628	42			740	207				2,233
	名護市	85,765	101,306	56,228	487,046	57,542			256,500	28,772				1,073,159
	南城市	3,673	3,682	2,562	1,585	342			118	2,834			889	18,828
	名護市	1,663,677	1,480,376	2,418,350	1,732,880	803,109			135,432	1,623,392			1,533,936	13,368,287
	南城市	13	165	195					399					952
	名護市	6,825	82,688	87,804					148,500	83,430				409,247
	南城市								12					12
	島尻郡				122	23			269	410		38		862
	中頭郡				54,670	15,314			73,083	116,565		12,053		271,685
	豊見城市								11	25				36
	南城市								3,726	7,344				11,070
	名護市	38	179	167	16	4			31	799		293	40	1,581
	南城市	19,090	105,736	94,855	12,042	4,536			26,536	290,023		104,987	19,926	684,535
	名護市								33	8				41
	南城市								10,443	1,804				12,247
	名護市	51	344	484	39	4			31	1,112		258	14	3,484
	南城市	25,915	188,424	237,329	27,356	4,536			26,536	377,275		381,133	115,409	1,390,717
	名護市								2			2		2
	南城市								1,620					1,620
	名護市								2					2
	南城市								16	4		4	9	31
	名護市								518	6,048		2,160	5,530	14,256
	南城市								91	18		3		112
	名護市								53,654	12,571		3,888		70,113
	南城市								93	34		7	9	143
	名護市								54,172	18,619		6,048	5,530	84,369
	南城市	18	46	71	18	13								166
	名護市	10,710	16,984	21,515	13,284				5,594					68,087
	南城市	17	9	9										35
	名護市	6,878	4,253	945										12,076
	南城市													20
	名護市													8,247
	南城市													392
	名護市													148,783
	南城市	12	101	70	103	116			20					538
	名護市	8,936	67,074	37,044	65,243	66,378			12,744					332,803
	南城市													438
	名護市													249,882
	南城市	12	59	308	38	186								603
	名護市	9,030	42,105	197,098	26,060	83,128								357,421

上段:数量(kg)、下段:金額(円)

品目	1月	2月	3月	4月	5月	6月	7月	8月	9月	10月	11月	12月	総計
産地	114	305	184	53	29	23							708
南城市	90,249	197,490	116,193	35,424	11,518	15,984							466,858
カニステル 合計数量	173	554	719	678	604	152	20						2,900
カニステル 合計金額	125,803	342,186	402,563	396,797	267,102	96,962	12,744						1,644,157
アゼローラ				4	4	4	12		4				24
アゼローラ 合計数量				3,024	3,240	3,240	12,960		4,320				23,544
アゼローラ 合計金額				4	4	4	12		4				24
果実ジュース類				3,024	3,240	3,240	12,960		4,320				23,544
那覇市							72						72
果実ジュース類							25,488						25,488
沖縄市									9				9
国頭郡									29,549				29,549
果実ジュース類 合計数量	12	9	12	15	15	15	91		6	12	3	15	190
果実ジュース類 合計金額	29,610	22,176	36,288	35,770	35,770	35,770	68,688		12,960	25,920	9,850	42,510	319,542
その他の果実	12	9	12	15	15	15	163		15	12	3	15	271
那覇市	29,610	22,176	36,288	35,770	35,770	35,770	94,176		42,509	25,920	9,850	42,510	374,579
浦添市			210										210
国頭郡	44		23	132		3,888	70						3,888
島尻郡	14,427		8,925	41,980		10,800	10,800						76,132
豊見城市	16	146		7,452	21,114		10		10				71
南城市	11,760	97,650					1,620						111,030
その他の果実 合計数量	44	16	172	146	71	32	80		10				571
その他の果実 合計金額	14,427	11,760	108,990	49,432	33,858	11,556	12,420		14,148				256,591
パッションフルーツ	1	7	57	291	129	24							509
名護市	1,890	9,555	77,544	376,812	137,214	17,496							620,511
うるま市	14			6	157	682	12		2				873
糸満市	35,175			8,532	170,208	665,928	21,276		7,020				908,139
宮古島市	369	553	699	844		608							3,073
石垣市	540,750	669,060	817,614	564,570	343,818								2,935,812
国頭郡	274	372	1,154	2,291	1,710	915	19						6,735
伊是名伊平屋	479,430	504,789	1,342,722	2,530,915	1,586,349	822,863	16,394						7,283,462
島尻郡	3	31	3	47	80	85	25						274
伊是名伊平屋	9,450	63,000	4,200	59,724	106,272	105,624	40,500						388,770
石垣市	42	25											67
国頭郡	72,450	58,065											130,515
伊是名伊平屋	103	614	617	964	645	1,001	1,122	271		19	42	13	5,411
伊是名伊平屋	289,695	1,019,970	822,728	1,201,446	754,704	944,244	1,184,888	418,284		76,572	159,732	52,812	6,925,055
島尻郡	11	244	491	511	1,727	3,139	694		9	11	21	16	7,979
伊是名伊平屋	19,635	358,050	583,908	487,048	1,686,205	2,609,938	1,083,683	1,210,572	24,948	44,712	77,328	62,856	8,248,883

上段:数量(kg)、下段:金額(円)

品目	産地	1月	2月	3月	4月	5月	6月	7月	8月	9月	10月	11月	12月	総計
	中頭郡	78	100	132	120	37	538	676	72	58	58	22	1,833	
		223,755	153,405	140,753	125,280	36,180	352,782	488,538	80,676	189,108	65,664	1,856,141		
	八重山郡	13												13
		24,360												24,360
	豊見城市	64	410	1,283	499	642	700	700	16					3,614
		89,145	554,139	1,645,596	589,302	632,135	705,954	25,704						4,241,975
	南城市	119	228	690	769	2,408	922	5	7	7				7,877
		142,223	339,570	920,641	966,168	2,053,198	864,648	464,724	11,880	20,574	6,048			8,343,831
	パッションフルーツ 合計数量	383	1,950	3,275	5,604	7,902	10,653	6,789	1,485	14	32	128	53	38,268
	パッションフルーツ 合計金額	816,743	3,103,275	4,209,773	6,723,142	8,643,079	9,156,262	6,228,016	2,237,630	38,828	128,304	446,742	187,380	41,917,174
	ドラゴンフルーツ							90	1,324	439	523	60	18	2,454
								22,464	260,820	106,488	209,412	57,456	4,104	660,744
	名護市			33		359		706	626	226	604	286	44	2,884
				86,940		411,804		528,876	273,672	149,040	601,398	146,988	40,176	2,238,894
	うるま市							162	676	100	16	62		1,016
								59,670	112,104	32,670	8,856	63,288		276,588
	沖繩市							64	709	254	118	69	34	1,248
								26,460	225,828	131,652	96,822	40,878	14,310	535,950
	宜野湾市							80	122	194				396
								23,868	50,544	55,026				129,438
	浦添市								33	9				42
									3,456	2,700				6,156
	糸満市	151	800	209		2	155	1,137	3,310	1,762	706	505	827	9,564
		258,878	1,124,655	289,800		7,128	220,212	591,160	906,671	950,865	563,576	380,430	635,796	5,929,171
	宮古島市							359	402			80	170	1,011
								419,688	148,176			84,132	85,428	737,424
	石垣市							14	146					160
								11,448	25,002					36,450
	国頭郡				20	64	650	2,091	3,914	1,534	1,643	1,980	198	12,094
					71,820	199,152	809,892	1,010,934	902,232	593,028	1,038,960	818,154	116,370	5,560,542
	島尻郡	27				168	2,503	3,446	1,953	254	1,888	438	10,677	
		30,345				115,452	979,344	964,440	756,411	236,952	1,059,264	201,366	4,343,574	
	中頭郡							390	937	296	92	125		1,840
								119,232	247,903	74,574	78,300	60,156		580,165
	八重山郡							6						6
								8,100						8,100
	豊見城市							34	613	113	45	93	14	912
								12,312	89,197	26,514	27,972	56,538	5,940	218,473
	南城市							71	333	170	47	180	30	831
								22,896	84,834	97,362	31,320	200,772	18,954	456,138
	ドラゴンフルーツ 合計数量	178	800	209	20	99	1,338	7,701	16,591	7,050	4,048	5,328	1,773	45,135
	ドラゴンフルーツ 合計金額	289,223	1,124,655	289,800	71,820	293,220	1,565,460	3,828,352	4,294,879	2,976,330	2,893,568	2,968,056	1,122,444	21,717,807
	アネモヤ	66	64	156	88					12	30	41	56	513
		101,430	106,680	299,985	177,120					24,624	60,372	101,736	97,632	969,579
	名護市	38	116								24		8	186
		39,270	224,070								29,808		18,360	311,508
	沖繩市	77	22											99
		95,340	32,550											127,890

上段:数量(kg)、下段:金額(円)

品目	産地	1月	2月	3月	4月	5月	6月	7月	8月	9月	10月	11月	12月	総計
	浦添市		14	52	2									68
		20,895	97,230	7,020										125,145
	糸満市	158	26	48									250	482
		213,045	35,490	59,508									515,808	823,851
	宮古島市											9		9
		1,532	1,410	1,097	709	26					2	30	12	764
	国頭郡	2,108,610	2,275,245	1,898,295	1,327,320	99,360				2,160	61,560	38,448	1,387,584	9,198,582
	高尻郡	134	387	409	153	9					8		44	1,144
		192,045	622,860	633,203	219,888	19,980					14,472		75,492	1,777,940
	中頭郡		46											46
			75,915											75,915
	豊見城市	2								59	81	43	3	188
		1,890								35,533	81,929	118,908	2,160	240,420
	南城市	39	294	30						27	73	30	392	885
		31,185	234,571	36,645						44,604	76,345	93,528	792,180	1,309,058
	アテモヤ	2,046	2,379	1,744	1,000	35				100	246	135	1,517	9,202
	合計数量	2,782,815	3,628,276	2,965,358	1,790,856	119,340				106,921	324,486	368,820	2,889,216	14,976,088
	アテモヤ													
	合計金額													