

第6章 野菜・花き・果樹の流通

1 県外出荷の状況

(1) 野菜の県外出荷

ア 県外出荷野菜年度別、品目別出荷実績

(単位:t、千円)

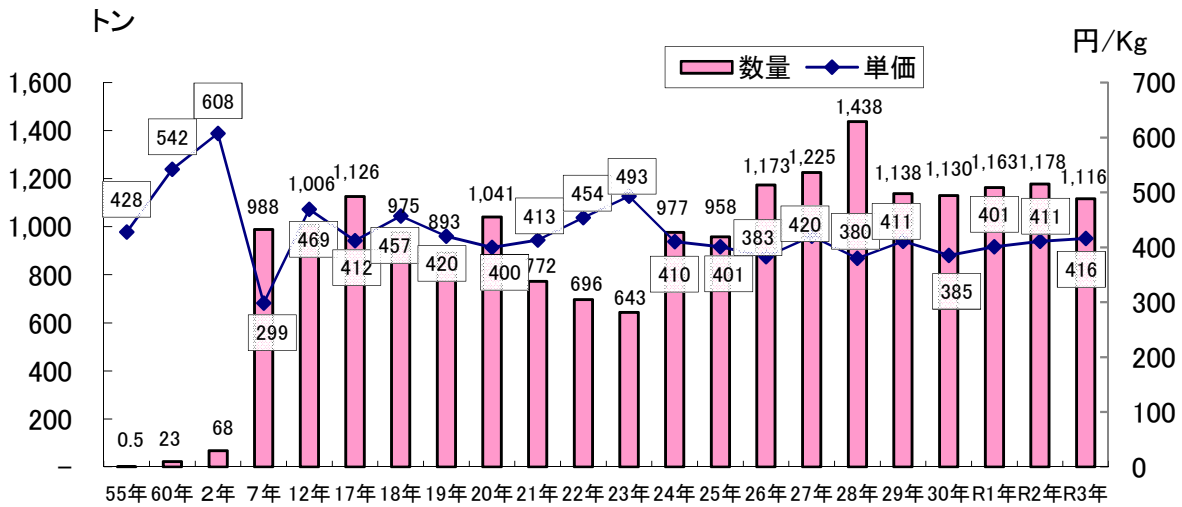
品目	平成19年度		平成30年度		令和元年度		令和2年度		令和3年度	
	数量	金額	数量	金額	数量	金額	数量	金額	数量	金額
かぼちゃ	658	278,272	1,651	603,433	1,143	454,837	984	403,819	1,070	452,194
	13%	11%	27%	21%	21%	17%	20%	16%	20%	16%
すいか	248	72,010	160	39,201	147	38,303	111	24,608	103	27,424
	5%	3%	3%	1%	3%	1%	2%	1%	2%	1%
とうがん	924	185,033	739	142,165	759	138,223	535	96,416	674	130,503
	18%	7%	12%	5%	14%	5%	11%	4%	13%	5%
ゴーヤー	893	375,012	1,130	434,814	1,163	466,210	1,178	484,668	1,116	464,523
	18%	14%	18%	15%	21%	17%	25%	19%	21%	17%
トマト	24	8,079	337	96,206	337	105,093	262	75,592	311	88,086
	0%	0%	5%	3%	6%	4%	5%	3%	6%	3%
ピーマン	69	29,255	100	388	102	35,751	40	20,064	77	34,975
	1%	1%	2%	0%	2%	1%	1%	1%	1%	1%
オクラ	415	315,440	344	324,606	276	271,739	393	413,086	487	479,308
	8%	12%	6%	11%	5%	10%	8%	16%	9%	17%
スイートコーン	96	37,654	30	11,465	27	11,686	8	3,172	36	14,588
	2%	1%	0%	0%	0%	0%	0%	0%	1%	1%
さやいんげん	783	795,320	843	710,441	708	707,812	702	637,466	747	641,209
	16%	31%	14%	25%	13%	26%	15%	25%	14%	23%
レタス	0	0	146	14,061	129	15,191	113	14,886	138	20,772
	0%	0%	2%	0%	2%	1%	2%	1%	3%	1%
さといも	55	44,350	6	5,707	8	6,849	9	6,459	7	4,464
	1%	2%	0%	0%	0%	0%	0%	0%	0%	0%
その他	851	459,385	665	500,914	742	493,760	469	412,113	505	436,279
	17%	18%	11%	17%	13%	18%	10%	16%	10%	16%
合計	5,016	2,599,808	6,151	2,883,401	5,541	2,745,454	4,804	2,592,349	5,271	2,794,325
	100%	100%	100%	100%	100%	100%	100%	100%	100%	100%

注:統計値は四捨五入のため内訳と一致しないことがある。

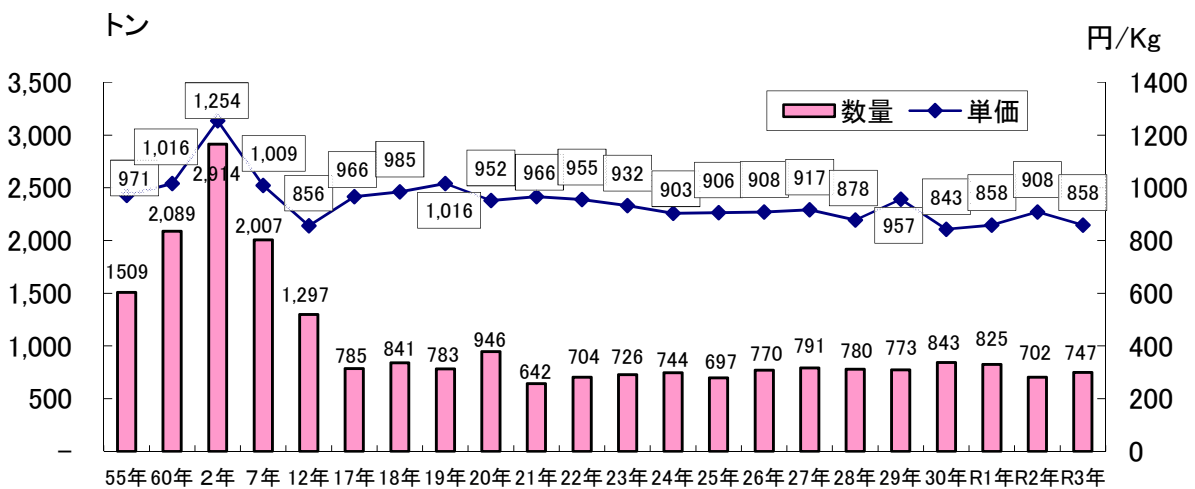
資料:JAおきなわ営農販売部資料

イ. JA系統の野菜の品目別県外出荷数量と単価の推移

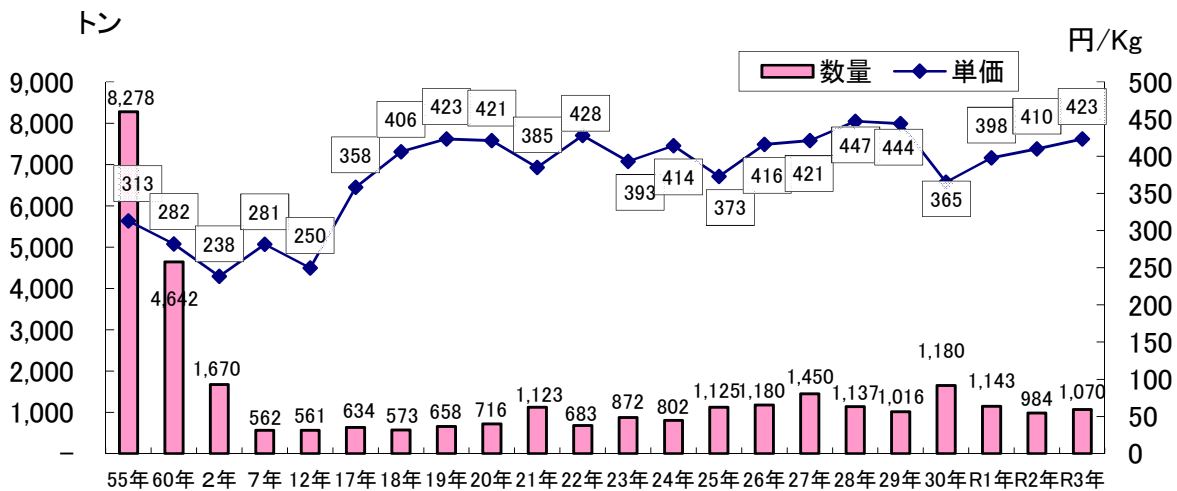
(ア)ゴーヤーの県外出荷数量と単価の推移



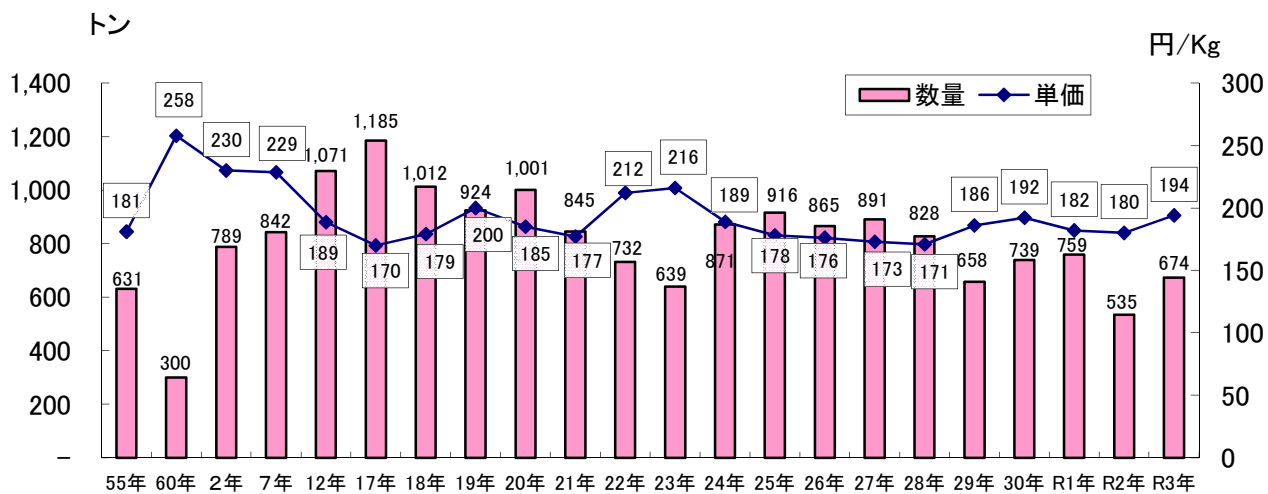
(イ)さやいんげんの県外出荷数量と単価の推移



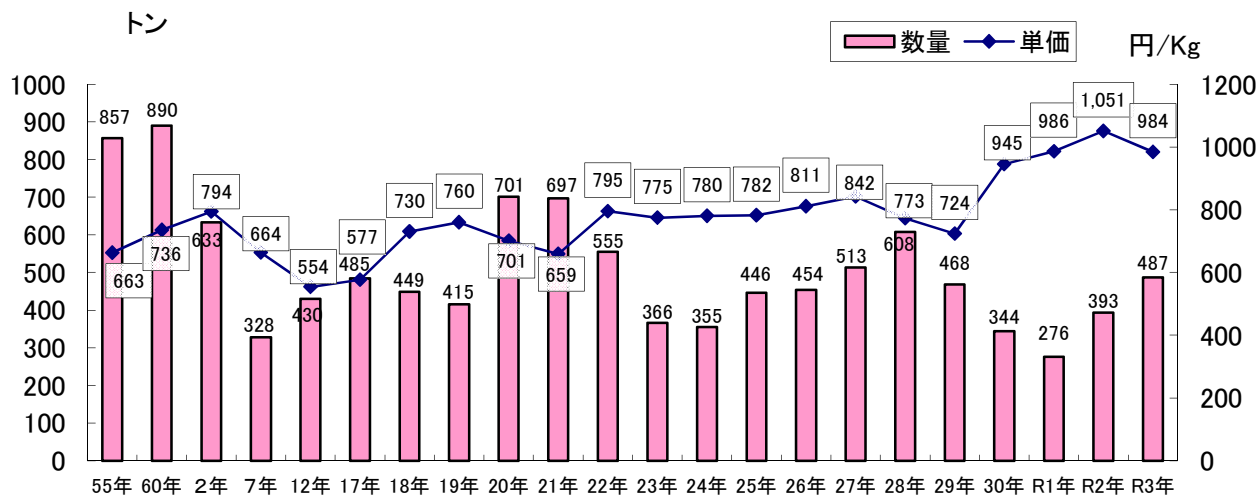
(ウ)かぼちゃの県外出荷数量と単価の推移



(エ)とうがんの県外出荷数量と単価の推移



(オ)オクラの県外出荷数量と単価の推移



ウ 東京都中央卸売市場における主要品目の産地別価格及び占有率

(ア) かぼちゃ

(単位:t、円/kg)

	29年		30年		令和元年		令和2年		1月	2月	3月	4月	5月	6月	7月	8月	9月	10月	11月	12月
数量		1,107		1,124		1,049		1,032	56	232	337	279	118	9	0	0	0	0	0	0
占有率	沖縄	3%	沖縄	4%	沖縄	3%	沖縄	4%	3%	11%	13%	13%	5%	0%	0%	0%	0%	0%	0%	0%
単価	5位	494	5位	428	5位	446	5位	442	401	434	445	476	399	281	796	-	796	796	796	540
数量		12,174		8,576		11,501		10,634	95	1	0	1	0	0	42	1,466	3,067	3,348	1,895	720
占有率	北海道	36%	北海道	29%	北海道	36%	北海道	37%	5%	0%	0%	0%	0%	0%	2%	64%	94%	99%	78%	30%
単価	1位	157	1位	270	1位	149	1位	168	248	128	187	163	-	159	375	251	135	152	152	233
数量		7,498		7,089		7,001		7,230	83	1,505	2,315	1,895	1,376	28	5	20	0	0	0	2
占有率	メキシコ	22%	メキシコ	24%	ニュージラ	22%	ニュージラ	25%	4%	70%	86%	86%	63%	1%	0%	1%	0%	0%	0%	0%
単価	2位	150	2位	161	2位	122	2位	111	159	97	85	130	140	164	67	108	-	-	-	294
数量		6,063		6,808		6,748		4,961	1,410	341	4	3	424	1,036	118	8	0	0	492	1,123
占有率	ニュージラ	18%	ニュージラ	23%	メキシコ	21%	メキシコ	17%	75%	16%	0%	0%	19%	48%	6%	0%	0%	0%	20%	48%
単価	3位	162	3位	110	3位	151	3位	188	174	153	174	192	194	227	215	234	-	-	182	176
数量		2,439		2,059		2,044		1,721	204	54	20	12	235	590	175	1	0	0	1	429
占有率	鹿児島	7%	鹿児島	7%	鹿児島	6%	鹿児島	6%	11%	3%	1%	1%	11%	27%	8%	0%	0%	0%	0%	18%
単価	4位	274	4位	259	4位	281	4位	314	310	350	227	421	415	301	259	252	181	319	265	299
数量		33,477		29,600		32,365		29,052	1,881	2,143	2,683	2,192	2,186	2,158	2,081	2,292	3,250	3,388	2,435	2,364
占有率	総計	100%	総計	100%	総計	100%	総計	100%	100%	100%	100%	100%	100%	100%	100%	100%	100%	100%	100%	100%
単価		186		212		170		190	200	149	132	176	199	280	293	242	136	154	159	218

(イ) すいか

(単位:t、円/kg)

	29年		30年		令和元年		令和2年		1月	2月	3月	4月	5月	6月	7月	8月	9月	10月	11月	12月
数量		125		70		108		116	23	26	17	0	16	0	0	4	0	0	6	24
占有率	沖縄	0%	沖縄	0%	沖縄	0%	沖縄	0%	43%	36%	5%	0%	0%	0%	0%	0%	0%	0%	7%	21%
単価	12位	272	12位	291	12位	253	13位	306	293	343	281	-	244	-	-	694	-	-	311	275
数量		8,762		8,482		8,512		8,407	28	42	294	1,711	4,138	1,830	109	10	7	78	80	81
占有率	熊本	25%	熊本	25%	熊本	25%	熊本	25%	53%	59%	93%	99%	84%	27%	1%	0%	1%	46%	85%	71%
単価	1位	258	1位	269	1位	263	1位	253	249	274	318	249	253	243	164	405	366	311	269	266
数量		7,556		6,919		7,813		5,545	0	0	0	2	610	2,812	1,915	155	45	6	0	0
占有率	山形	21%	山形	23%	山形	23%	山形	17%	0%	0%	0%	0%	12%	42%	20%	3%	7%	3%	0%	0%
単価	2位	187	2位	205	2位	177	2位	247	255	255	623	296	289	278	186	231	339	231	-	-
数量		6,699		6,355		6,168		5,274	0	0	0	0	0	1	2,087	3,064	115	7	0	0
占有率	千葉	19%	千葉	19%	千葉	18%	山形	16%	0%	0%	0%	0%	0%	0%	22%	54%	18%	4%	0%	0%
単価	3位	210	3位	224	3位	219	3位	225	-	-	-	54	-	215	190	243	399	251	-	-
数量		2,732		2,509		2,328		2,067	0	0	0	0	0	1,200	817	0	50	0	0	0
占有率	長野	8%	長野	7%	長野	7%	鳥取	6%	0%	0%	0%	0%	0%	18%	9%	0%	8%	0%	0%	0%
単価	4位	193	4位	214	4位	189	4位	279	-	-	-	-	-	284	267	72	384	-	-	-
数量		35,356		33,564		33,427		29,916	53	72	315	1,726	4,911	6,751	9,411	5,662	636	170	94	114
占有率	総計	100%	総計	100%	総計	100%	総計	100%	100%	100%	100%	100%	100%	100%	100%	100%	100%	100%	100%	100%
単価		210		227		210		238	285	329	320	251	258	266	179	256	362	271	297	296

(ウ) とうがん

(単位:t、円/kg)

	29年		30年		令和元年		令和2年		1月	2月	3月	4月	5月	6月	7月	8月	9月	10月	11月	12月
数量		484		477		473		486	47	54	112	133	67	55	1	3	0	0	0	13
占有率	沖縄	19%	沖縄	23%	沖縄	23%	沖縄	26%	99%	100%	100%	100%	78%	17%	0%	1%	0%	0%	0%	76%
単価	3位	171	2位	204	2位	212	1位	182	294	246	161	136	178	170	160	162	-	-	-	260
数量		793		604		633		434	0	0	0	0	5	98	96	79	61	58	34	2
占有率	愛知	31%	愛知	30%	愛知	30%	愛知	23%	1%	0%	0%	0%	6%	29%	20%	30%	28%	59%	84%	14%
単価	1位	155	1位	211	1位	188	2位	199	171	-	-	-	278	199	178	233	222	177	162	207
数量		551		389		426		402	0	0	0	0	14	97	167	58	36	22	6	2
占有率	静岡	21%	静岡	19%	静岡	20%	静岡	21%	0%	0%	0%	0%	16%	29%	34%	22%	17%	22%	15%	11%
単価	2位	115	3位	158	3位	149	3位	159	-	-	-	-	246	154	118	205	223	195	237	180
数量		469		378		342		324	0	0	0	0	0	48	148	73	47	7	0	0
占有率	神奈川	18%	神奈川	19%	神奈川	16%	神奈川	17%	0%	0%	0%	0%	0%	14%	30%	28%	22%	7%	0%	0%
単価	4位	112	4位	141	4位	140	4位	146	-	-	-	-	-	177	117	166	173	148	142	-
数量		158		91		127		166	0	0	0	0	0	17	48	34	60	6	0	0
占有率	茨城	6%	茨城	4%	茨城	6%	茨城	9%	0%	0%	0%	0%	0%	5%	10%	13%	28%	6%	0%	0%
単価	5位	62	5位	106	5位	93	5位	111	-	-	-	-	-	104	71	140	127	114	-	-
数量		2,599		2,044		2,089		1,889	47	54	112	133	87	333	486	267	214	99	40	17
占有率	総計	100%	総計	100%	総計	100%	総計	100%	100%	100%	100%	100%	100%	100%	100%	100%	100%	100%	100%	100%
単価		133		178		169		167	293	246	161	136	195	170	126	190	181	172	172	244

参考資料:東京都中央卸売市場-市場統計情報(月報・年報)

(エ) さやいんげん

(単位:t、円/kg)

	29年		30年		令和元年		令和2年		1月	2月	3月	4月	5月	6月	7月	8月	9月	10月	11月	12月
	数量	857	915	780	750	179	157	173	119	31	0	0	0	13	158	106	53	72	12	10
占有率	25%	29%	26%	28%	75%	69%	70%	69%	14%	0%	0%	0%	5%	50%	44%	43%	34%	5%	41%	
単価	974	911	948	920	856	938	945	931	756	541	2,044	760	2,061	1,051	799	1,042				
数量	602	451	440	425	0	1	0	0	0	13	158	106	53	72	12	10				
占有率	18%	14%	15%	16%	0%	1%	0%	0%	0%	5%	50%	44%	43%	34%	5%	5%				
単価	772	978	851	960	675	771	947	494	1,130	1,050	871	866	1,398	1,052	644	654				
数量	328	329	326	281	3	0	1	6	33	56	3	0	0	42	108	28				
占有率	10%	10%	11%	10%	1%	0%	0%	3%	15%	20%	1%	0%	0%	19%	45%	15%				
単価	1,010	1,070	447	862	820	876	1,535	1,315	866	692	577	691	1,922	1,044	857	847				
数量	312	329	307	275	5	5	8	21	85	93	21	2	0	13	19	3				
占有率	9%	10%	10%	10%	2%	2%	3%	12%	38%	34%	7%	1%	0%	6%	8%	1%				
単価	513	574	936	956	813	734	1,159	1,369	981	869	679	500	757	1,135	1,065	819				
数量	307	305	289	275	10	6	9	22	59	33	0	0	3	14	67	53				
占有率	9%	10%	10%	10%	4%	3%	4%	13%	26%	12%	0%	0%	2%	6%	28%	28%				
単価	976	927	1,005	840	1,012	1,053	1,132	1,072	734	687	503	916	1,989	977	720	903				
数量	3,367	3,178	2,975	2,699	238	226	249	172	224	274	239	124	216	237	188					
占有率	100%	100%	100%	100%	100%	100%	100%	100%	100%	100%	100%	100%	100%	100%	100%	100%				
単価	865	901	871	885	812	829	864	1,021	851	782	816	851	1,379	1,009	814	923				

(オ) さといも

(単位:t、円/kg)

	29年		30年		令和元年		令和2年		1月	2月	3月	4月	5月	6月	7月	8月	9月	10月	11月	12月
	数量	0	0	1	0	0	0	0	0	0	0	0	0	0	0	0	0	0	0	0
占有率	0%	0%	0%	0%	0%	0%	0%	0%	0%	0%	0%	0%	0%	0%	0%	0%	0%	0%	0%	0%
単価	29位	26位	653	22位	887	-	-	-	-	-	-	-	-	-	-	-	-	-	-	-
数量	3,487	3,130	3,462	3,193	270	264	253	209	63	25	4	16	90	577	592	832				
占有率	45%	44%	49%	45%	52%	48%	52%	29%	16%	3%	4%	14%	54%	63%	56%					
単価	304	318	335	332	343	333	307	290	313	334	594	379	373	340	269	380				
数量	2,240	1,950	1,587	1,256	52	61	65	65	39	21	7	240	428	142	31	105				
占有率	29%	28%	23%	18%	10%	11%	13%	16%	18%	13%	4%	67%	65%	13%	3%	7%				
単価	274	311	331	330	279	264	255	279	359	461	657	401	306	330	256	367				
数量	477	562	424	941	85	118	91	48	18	0	0	0	48	153	124	256				
占有率	6%	8%	6%	13%	16%	21%	19%	12%	8%	0%	0%	0%	7%	14%	13%	17%				
単価	336	321	344	316	313	278	285	291	323	-	-	-	377	345	294	333				
数量	340	295	303	348	21	24	27	29	33	32	32	26	22	37	20	45				
占有率	4%	4%	4%	5%	4%	4%	6%	7%	15%	20%	19%	7%	3%	3%	2%	3%				
単価	237	266	271	183	175	173	168	169	183	197	201	203	197	194	186	157				
数量	7,726	7,085	7,052	7,022	522	551	485	399	215	158	166	360	657	1,074	943	1,492				
占有率	100%	100%	100%	100%	100%	100%	100%	100%	100%	100%	100%	100%	100%	100%	100%	100%				
単価	301	320	343	333	323	303	293	288	368	489	477	403	331	340	272	354				

(カ) オクラ

(単位:t、円/kg)

	29年		30年		令和元年		令和2年		1月	2月	3月	4月	5月	6月	7月	8月	9月	10月	11月	12月
	数量	403	338	286	449	2	1	3	7	33	68	103	92	28	78	30	5			
占有率	14%	13%	11%	18%	3%	2%	3%	7%	18%	18%	23%	15%	14%	43%	18%					
単価	782	987	1,000	807	2,120	2,034	1,993	1,509	814	756	805	668	862	718	1,017	1,539				
数量	940	778	828	651	1	1	4	25	79	164	127	193	31	24	1	0				
占有率	32%	31%	31%	27%	2%	1%	4%	25%	44%	44%	28%	31%	16%	13%	2%	0%				
単価	826	1,118	1,025	1,159	2,372	2,175	2,093	1,745	1,472	1,207	1,239	865	1,173	909	1,006	2,288				
数量	584	482	551	555	0	0	4	8	29	98	141	171	68	32	2	0				
占有率	20%	19%	21%	23%	3%	2%	3%	7%	18%	18%	23%	15%	14%	43%	53%	18%				
単価	989	593	578	1,242	2,384	2,551	2,132	1,858	1,573	1,294	1,370	966	1,446	967	1,184	1,280				
数量	461	437	517	371	58	65	80	54	35	18	1	1	3	19	17	19				
占有率	15%	17%	19%	15%	89%	87%	82%	55%	19%	5%	0%	0%	2%	11%	29%	72%				
単価	575	1,367	1,135	642	578	508	550	785	734	619	589	864	763	597	806	998				
数量	142	126	126	115	0	0	0	0	0	2	20	59	29	6	0	0				
占有率	5%	5%	5%	5%	0%	0%	0%	0%	0%	0%	4%	9%	14%	4%	0%	0%				
単価	572	1,002	770	877	-	-	-	-	1,327	1,274	1,021	734	1,064	819	-	-				
数量	2,981	2,545	2,653	2,439	65	74	98	98	180	375	454	629	200	184	57	26				
占有率	100%	100%	100%	100%	100%	100%	100%	100%	100%	100%	100%	100%	100%	100%	100%	100%				
単価	783	997	905	981	648	570	722	1,171	1,214	1,111	1,135	824	1,155	778	941	1,095				

参考資料: 東京都中央卸売市場-市場統計情報(月報・年報)

(キ) スイートコーン

(単位:t、円/kg)

	29年		30年		令和元年		令和2年		1月	2月	3月	4月	5月	6月	7月	8月	9月	10月	11月	12月
数量	62	78	56	48	5	6	11	19	7	0	0	0	8	1,056	2,055	100	5	1	0	0
占有率	0%	1%	0%	0%	91%	83%	82%	32%	1%	0%	0%	0%	1%	25%	47%	3%	0%	1%	0%	15%
単価	13位 419	13位 431	16位 476	15位 481	481	470	530	466	454	-	-	-	-	-	-	-	-	-	-	515
数量	3,286	2,826	3,080	3,224	0	0	0	0	8	1,056	2,055	100	5	1	0	0	0	0	0	0
占有率	22%	21%	22%	23%	0%	0%	0%	0%	1%	25%	47%	3%	0%	1%	0%	0%	0%	1%	0%	0%
単価	1位 231	1位 232	1位 227	1位 233	-	-	-	508	478	245	223	303	277	338	-	-	-	-	-	-
数量	3,040	2,738	2,794	3,070	0	0	0	1	3	1	78	1,920	1,014	53	0	0	0	0	0	0
占有率	20%	20%	20%	22%	0%	0%	0%	1%	0%	2%	62%	91%	69%	0%	0%	0%	0%	0%	0%	0%
単価	2位 198	2位 252	2位 218	2位 248	489	-	1,242	1,136	613	1,038	326	241	253	250	489	489	489	489	489	489
数量	2,757	2,604	2,412	1,969	0	0	0	0	42	519	1,067	333	8	0	0	0	0	0	0	0
占有率	18%	19%	17%	14%	0%	0%	0%	0%	5%	12%	24%	11%	1%	0%	0%	0%	0%	0%	0%	0%
単価	3位 224	3位 256	3位 252	280	-	-	-	488	390	278	264	318	420	395	-	-	-	-	-	-
数量	1,569	1,584	1,503	1,744	0	0	0	0	4	399	696	539	80	18	7	0	0	0	0	0
占有率	10%	12%	11%	12%	0%	0%	0%	0%	0%	9%	16%	17%	7%	24%	49%	9%	9%	9%	9%	9%
単価	4位 213	4位 239	4位 228	250	-	-	-	-	504	244	241	266	238	266	243	436	436	436	436	436
数量	15,078	13,505	13,916	14,005	5	8	13	59	903	4,292	4,401	3,109	1,119	76	15	3	3	3	3	3
占有率	100%	100%	100%	100%	100%	100%	100%	100%	100%	100%	100%	100%	100%	100%	100%	100%	100%	100%	100%	100%
単価	243	264	254	269	475	445	519	569	364	282	242	260	254	266	341	380	380	380	380	380

(ク) レタス

(単位:t、円/kg)

	29年		30年		令和元年		令和2年		1月	2月	3月	4月	5月	6月	7月	8月	9月	10月	11月	12月
数量	186	234	77	123	0	35	58	25	5	0	0	0	0	0	0	0	0	0	0	0
占有率	0%	0%	0%	0%	0%	1%	1%	1%	0%	0%	0%	0%	0%	0%	0%	0%	0%	0%	0%	0%
単価	14位 180	14位 176	18位 129	16位 115	498	116	109	118	153	-	-	-	-	-	-	-	-	-	325	124
数量	29,216	28,351	26,073	25,173	10	10	5	36	1,716	4,957	5,802	4,585	6,730	1,279	41	2	2	2	2	2
占有率	38%	37%	35%	34%	0%	0%	0%	1%	32%	71%	85%	81%	84%	19%	1%	0%	0%	0%	0%	0%
単価	1位 121	1位 135	1位 132	143	145	189	270	196	137	97	155	248	100	125	147	81	81	81	81	81
数量	17,461	17,184	16,612	17,585	167	1,040	2,688	2,894	1,544	178	25	12	236	4,558	3,672	572	572	572	572	572
占有率	23%	22%	22%	24%	3%	17%	49%	62%	29%	3%	0%	0%	3%	67%	63%	10%	10%	10%	10%	10%
単価	2位 190	2位 154	2位 158	146	192	149	181	207	156	136	291	445	100	125	103	95	95	95	95	95
数量	6,927	8,835	7,458	8,431	2,492	2,302	535	96	44	0	0	0	0	13	548	2,399	2,399	2,399	2,399	2,399
占有率	9%	11%	10%	12%	42%	37%	10%	2%	1%	0%	0%	0%	0%	0%	9%	43%	43%	43%	43%	43%
単価	3位 87	3位 248	3位 97	161	203	158	147	159	197	1,334	957	1,075	1,332	114	103	135	135	135	135	135
数量	6,401	6,915	7,154	6,444	2	2	13	254	1,465	1,662	847	891	873	387	34	14	14	14	14	14
占有率	8%	9%	10%	9%	0%	0%	0%	5%	28%	24%	12%	16%	11%	6%	1%	0%	0%	0%	0%	0%
単価	4位 302	4位 94	4位 217	107	144	405	150	141	110	86	104	166	87	85	76	45	45	45	45	45
数量	76,543	77,017	75,126	73,266	5,906	6,256	5,479	4,661	5,287	6,956	6,793	5,666	8,042	6,847	5,798	5,576	5,576	5,576	5,576	5,576
占有率	100%	100%	100%	100%	100%	100%	100%	100%	100%	100%	100%	100%	100%	100%	100%	100%	100%	100%	100%	100%
単価	171	162	157	148	195	157	178	205	141	96	150	235	101	126	105	137	137	137	137	137

(ケ) コーヤー

(単位:t、円/kg)

	29年		30年		令和元年		令和2年		1月	2月	3月	4月	5月	6月	7月	8月	9月	10月	11月	12月
数量	835	800	776	906	68	91	128	131	156	156	96	18	0	7	19	37	37	37	37	37
占有率	29%	31%	31%	34%	90%	96%	91%	77%	56%	46%	20%	3%	0%	9%	39%	81%	81%	81%	81%	81%
単価	1位 447	1位 445	1位 447	1位 423	401	418	425	447	400	427	391	348	-	621	562	482	482	482	482	482
数量	552	476	475	510	0	0	0	0	2	30	91	237	135	15	0	0	0	0	0	0
占有率	19%	19%	19%	19%	0%	0%	0%	0%	1%	9%	19%	34%	58%	21%	1%	0%	0%	0%	0%	0%
単価	2位 301	2位 362	2位 377	368	-	-	-	490	481	427	301	402	512	435	327	327	327	327	327	327
数量	458	330	376	457	0	0	0	0	0	8	129	260	58	2	0	0	0	0	0	0
占有率	16%	13%	15%	17%	0%	0%	0%	0%	0%	2%	27%	37%	25%	4%	0%	0%	0%	0%	0%	0%
単価	3位 278	3位 323	3位 305	312	-	-	-	467	503	365	258	404	559	555	702	702	702	702	702	702
数量	377	312	351	311	2	1	4	21	53	55	83	68	6	11	5	3	3	3	3	3
占有率	13%	13%	14%	12%	3%	1%	3%	12%	19%	16%	17%	10%	3%	16%	10%	7%	7%	7%	7%	7%
単価	4位 380	4位 435	4位 471	454	557	621	571	529	492	489	431	357	453	576	594	533	533	533	533	533
数量	224	175	186	142	0	0	0	1	18	43	22	12	2	22	19	2	2	2	2	2
占有率	8%	7%	7%	5%	0%	0%	0%	1%	7%	13%	5%	2%	1%	32%	39%	5%	5%	5%	5%	5%
単価	5位 441	5位 470	5位 459	478	-	-	-	590	495	478	424	347	470	544	527	476	476	476	476	476
数量	2,905	2,477	2,510	2,674	75	95	141	170	281	336	481	698	233	69	49	46	46	46	46	46
占有率	100%	100%	100%	100%	100%	100%	100%	100%	100%	100%	100%	100%	100%	100%	100%	100%	100%	100%	100%	100%
単価	371	407	413	399	417	426	435	466	436	457	402	290	403	548	553	490	490	490	490	490

参考資料:東京都中央卸売市場-市場統計情報(月報・年報)

(2)花きの県外出荷

ア 県外出荷花き年別・品目別出荷実績

令和2年の花きの県外出荷額は、切り花類70億円、そのうちキクは60億円(切花県外出荷の86.8%を占める)、鉢物類は4億2千万円となっている。また、花き総出荷額の79.8%が県外出荷で占められている。

年別、種類別県外出荷の推移

(単位:千本、千鉢、千球、千円)

項目	平成7年		平成30年		令和元年		令和2年	
	数量	金額	数量	金額	数量	金額	数量	金額
切花類	361,221	16,107,188	237,932	8,475,571	235,915	8,618,886	203,772	6,969,111
うちキク	287,335	12,686,510	219,230	7,419,647	212,433	7,399,537	187,715	6,050,064
鉢物類	6,186	1,329,204	198	482,339	134	379,228	234	416,722
球根類	202	6,611	37	3,393	35	4,175	46	7,447
花壇用苗物	0	0	0	0	0	0	0	0
花木類	0	0	0	0	0	0	0	0
計		17,443,003		8,961,303		9,002,289		7,394,352
出荷額総計		19,008,539		10,415,832		10,411,902		9,270,908
県外出荷率		91.8%		86.0%		86.5%		79.8%

資料:花き産地生産出荷事情調査(園芸振興課調べ)

イ 主要品目の県外出荷数量と単価の推移

(ア) 県外出荷数量

単位:千本、千鉢

	区分	平成7年	平成12年	平成17年	平成22年	平成30年	令和元年	令和2年
切 花 類	キク	287,335	258,553	304,012	267,827	219,230	212,433	187,715
	洋ラン	6,574	4,578	2,196	1,627	1,037	821	741
	ヘリコニア	2,332	2,990	2,426	1,646	419	1,235	482
	リアトリス	6,888	6,213	1,951	2,208	1,304	1,184	534
	ストレリチア	2,956	2,407	2,388	1,834	649	518	413
	アンスリウム	131	82	88	73	0	0	0
	ドラセナ類	5,808	6,108	8,498	9,739	3,916	5,422	3,773
	アレカヤシ ※	9,338	9,293	6,115	5,518	3,136	3,400	2,226
鉢 物	洋ラン	558	133	86	19	20	25	36
	ドラセナ類	238	140	83	46	43	27	34
	ヤシ類	13	8	0	21	0	0	0
	ベンジャミナ	126	48	17	7	12	7	8

(イ) 県外出荷単価

単位:円/本、鉢

	区分	平成7年	平成12年	平成17年	平成22年	平成30年	令和元年	令和2年
切 花 類	キク	44	40	37	38	34	35	32
	洋ラン	149	115	105	125	104	113	120
	ヘリコニア	51	37	31	40	46	34	34
	リアトリス	37	31	33	32	34	36	32
	ストレリチア	96	86	86	95	103	104	97
	アンスリウム	82	54	43	64	-	-	-
	ドラセナ類	48	39	40	41	44	43	44
	アレカヤシ ※	40	34	42	43	37	40	42
鉢 物	洋ラン	475	946	655	481	1,097	646	497
	ドラセナ類	1,642	1,786	1,964	2,169	2,406	2,838	2,747
	ヤシ類	1,970	640	-	431	-	-	-
	ベンジャミナ	3,101	2,283	1,860	1,496	2,551	2,534	2,234

※平成7年については、区分はヤシ類

ウ 東京都中央卸売市場における主要品目の産地別価格及び占有率

(ア) 輪ギク

(単位:千本、円/本)

	29年		30年		令和元年		令和2年		1月	2月	3月	4月	5月	6月	7月	8月	9月	10月	11月	12月
数量		10,675		10,513		7,838		7,953	795	850	3,034	690	330	9	0	0	0	39	257	1,949
占有率	沖繩	9%	沖繩	9%	沖繩	7%	沖繩	8%	12%	15%	25%	11%	5%	0%	0%	0%	0%	1%	4%	17%
単価	2位	59	2位	53	2位	60	2位	60	61	59	64	38	46	32	66	-	-	55	51	63
数量		62,879		58,693		58,744		57,342	3,809	3,448	5,348	4,184	4,256	5,323	6,437	6,028	4,967	4,289	4,130	5,122
占有率	愛知	52%	愛知	52%	愛知	52%	愛知	57%	58%	61%	45%	66%	68%	73%	66%	49%	48%	66%	67%	44%
単価	1位	67	1位	68	1位	68	1位	63	75	65	68	39	49	49	56	71	81	61	70	75
数量		6,051		5,984		5,273		5,568	359	187	576	225	362	470	479	738	655	408	437	671
占有率	静岡	5%	静岡	5%	静岡	5%	静岡	6%	6%	3%	5%	4%	6%	6%	5%	6%	6%	6%	7%	6%
単価	3位	70	3位	70	3位	70	3位	68	80	70	77	35	49	54	61	69	88	59	66	81
数量		4,052		3,816		3,531		3,378	180	170	227	232	299	386	340	499	343	189	155	358
占有率	長野	3%	長野	3%	長野	3%	茨城	3%	3%	3%	2%	4%	5%	5%	3%	4%	3%	3%	3%	3%
単価	4位	62	4位	68	4位	64	4位	69	77	70	87	36	54	54	64	79	88	69	66	76
数量		3,387		3,469		3,494		2,886	0	0	0	0	0	17	463	1,026	1,270	105	5	0
占有率	熊本	3%	熊本	3%	茨城	3%	長野	3%	0%	0%	0%	0%	0%	0%	5%	8%	12%	2%	0%	0%
単価	5位	74	5位	74	5位	70	5位	64	-	-	-	-	-	72	55	61	69	59	60	-
数量		120,659		113,201		107,138		100,633	6,518	5,677	11,904	6,310	6,249	7,338	9,775	12,257	10,321	6,521	6,198	11,564
占有率	総計	100%	総計	100%	総計	100%	総計	100%	100%	100%	100%	100%	100%	100%	100%	100%	100%	100%	100%	100%
単価		65		66		66		64	74	63	66	39	49	50	57	66	79	61	69	73

(イ) 小ギク

(単位:千本、円/本)

	29年		30年		令和元年		令和2年		1月	2月	3月	4月	5月	6月	7月	8月	9月	10月	11月	12月
数量		30,543		29,174		29,652		27,963	2,743	2,788	8,745	2,175	2,415	993	136	151	72	42	1,477	6,228
占有率	沖繩	47%	沖繩	48%	沖繩	49%	沖繩	48%	98%	99%	99%	97%	78%	30%	2%	2%	1%	1%	52%	91%
単価	1位	34	1位	31	1位	33	1位	31	28	30	32	23	26	34	38	25	43	38	33	35
数量		13,441		12,004		12,346		10,896	1	0	0	2	114	1,234	2,625	2,700	2,638	1,139	393	50
占有率	茨城	21%	茨城	20%	茨城	20%	茨城	19%	0%	0%	0%	0%	4%	37%	41%	35%	33%	41%	14%	1%
単価	2位	33	2位	38	2位	32	2位	41	38	-	-	38	45	43	38	43	42	39	31	24
数量		6,038		5,767		5,521		5,174	0	0	0	0	8	75	1,077	1,312	2,051	430	218	4
占有率	福島	9%	福島	10%	福島	9%	福島	9%	0%	0%	0%	0%	0%	2%	17%	17%	26%	15%	8%	0%
単価	3位	36	3位	42	3位	40	3位	47	-	-	-	-	43	49	41	50	50	44	36	35
数量		4,672		3,696		3,404		2,905	0	0	0	0	0	8	535	979	1,102	223	58	0
占有率	岩手	7%	岩手	6%	秋田	6%	岩手	5%	0%	0%	0%	0%	0%	0%	8%	13%	14%	8%	2%	0%
単価	4位	33	4位	43	4位	42	4位	47	-	-	-	-	-	57	37	49	48	50	40	-
数量		2,729		2,948		3,192		2,795	0	0	0	0	0	1	471	1,171	765	335	48	3
占有率	秋田	4%	秋田	5%	岩手	5%	秋田	5%	0%	0%	0%	0%	0%	0%	7%	15%	10%	12%	2%	0%
単価	5位	39	5位	46	5位	39	5位	47	-	-	-	-	-	61	37	49	51	46	41	34
数量		65,501		60,559		60,709		57,659	2,787	2,826	8,791	2,231	3,103	3,331	6,467	7,657	7,950	2,812	2,842	6,864
占有率	総計	100%	総計	100%	総計	100%	総計	100%	100%	100%	100%	100%	100%	100%	100%	100%	100%	100%	100%	100%
単価		34		36		35		37	28	30	32	23	29	39	39	46	47	43	34	35

(ウ) スプレーギク

(単位:千本、円/本)

	29年		30年		令和元年		令和2年		1月	2月	3月	4月	5月	6月	7月	8月	9月	10月	11月	12月
数量		3,075		2,295		2,645		2,279	370	206	805	168	142	43	13	12	4	16	71	429
占有率	沖繩	4%	沖繩	3%	沖繩	3%	沖繩	3%	7%	4%	8%	4%	3%	1%	0%	0%	0%	0%	1%	5%
単価	5位	42	5位	40	5位	43	5位	42	43	44	42	24	33	46	50	55	46	33	41	49
数量		24,431		24,782		24,202		23,096	1,469	1,520	2,148	1,850	2,182	1,891	2,090	1,998	1,776	1,723	2,040	2,410
占有率	愛知	29%	愛知	29%	愛知	28%	愛知	30%	27%	28%	22%	39%	44%	39%	34%	23%	23%	33%	37%	28%
単価	1位	59	1位	61	1位	59	1位	63	62	59	57	38	48	65	68	78	85	73	59	68
数量		11,460		12,165		12,422		10,375	752	701	1,357	416	453	583	653	1,302	1,336	726	729	1,369
占有率	マレーシア	14%	マレーシア	14%	マレーシア	14%	マレーシア	13%	14%	13%	14%	9%	9%	12%	11%	15%	17%	14%	13%	16%
単価	2位	51	2位	53	2位	53	2位	59	49	51	49	53	60	63	67	67	74	63	45	59
数量		8,146		7,509		7,459		7,514	368	424	592	472	559	636	827	730	651	721	716	819
占有率	栃木	10%	栃木	9%	栃木	9%	栃木	10%	7%	8%	6%	10%	11%	13%	13%	8%	8%	14%	13%	9%
単価	3位	53	3位	59	3位	56	3位	59	51	48	54	37	50	65	66	74	84	68	46	53
数量		3,674		3,612		3,980		4,885	468	622	1,095	412	252	88	246	559	183	0	62	897
占有率	鹿児島	4%	鹿児島	4%	鹿児島	5%	鹿児島	6%	9%	12%	11%	9%	5%	2%	4%	6%	2%	0%	1%	10%
単価	4位	38	4位	39	4位	38	4位	39	34	37	36	23	31	39	40	49	53	-	24	48
数量		84,164		85,597		86,780		77,047	5,458	5,346	9,595	4,686	5,011	4,845	6,159	8,758	7,860	5,181	5,491	8,658
占有率	総計	100%	総計	100%	総計	100%	総計	100%	100%	100%	100%	100%	100%	100%	100%	100%	100%	100%	100%	100%
単価		51		54		52		58	49	48	48	35	48	63	66	70	79	68	50	60

参考資料: 東京都中央卸売市場 - 市場統計情報(月報・年報)

(エ) トルコギキョウ

(単位:千本、円/本)

	29年		30年		令和元年		令和2年		1月	2月	3月	4月	5月	6月	7月	8月	9月	10月	11月	12月
	数量	485	574	599	597	37	92	237	186	43	1	0	0	0	0	0	0	0	0	0
占有率	3%	4%	4%	5%	5%	11%	25%	28%	5%	0%	0%	0%	0%	0%	0%	0%	0%	0%	0%	0%
単価	10位 139	10位 132	11位 150	8位 167	169	179	175	145	191	68	-	-	-	-	-	-	-	-	-	-
数量	1,362	1,290	1,285	1,094	0	0	0	0	6	181	287	398	171	48	1					
占有率	10%	9%	9%	9%	0%	0%	0%	0%	1%	16%	23%	25%	16%	5%	0%					
単価	1位 138	1位 159	1位 157	1位 167	-	-	-	-	201	184	179	142	176	206	129					
数量	1,225	1,269	1,142	1,051	115	85	85	95	150	121	1	3	5	25	133	233				
占有率	9%	9%	8%	9%	14%	10%	9%	14%	18%	11%	0%	0%	2%	14%	22%					
単価	2位 163	2位 147	2位 200	2位 190	242	215	203	168	177	98	115	236	184	180	213	204				
数量	1,158	1,115	1,108	1,041	1	0	0	1	16	80	188	265	320	140	13	16				
占有率	8%	8%	8%	9%	0%	0%	0%	0%	2%	8%	16%	21%	20%	13%	1%	1%				
単価	3位 149	3位 150	3位 157	3位 176	232	-	-	168	194	181	194	190	154	176	176	155				
数量	1,079	1,109	1,102	984	0	0	0	2	7	36	202	256	306	119	46	11				
占有率	8%	8%	8%	8%	0%	0%	0%	0%	1%	3%	17%	20%	20%	11%	5%	1%				
単価	4位 205	4位 160	4位 200	4位 158	-	-	297	247	240	172	172	164	136	152	204	140				
数量	13,978	14,544	14,142	12,235	800	830	965	665	826	1,065	1,167	1,250	1,564	1,077	947	1,080				
占有率	100%	100%	100%	100%	100%	100%	100%	100%	100%	100%	100%	100%	100%	100%	100%	100%				
単価	総計 165	総計 159	総計 164	総計 176	212	195	178	158	178	127	175	183	150	181	206	184				

(オ) アンズリウム

(単位:千本、円/本)

	29年		30年		令和元年		令和2年		1月	2月	3月	4月	5月	6月	7月	8月	9月	10月	11月	12月
	数量	1	1	0	0	0	0	0	0	0	0	0	0	0	0	0	0	0	0	0
占有率	0%	0%	0%	0%	0%	0%	0%	0%	0%	0%	0%	0%	0%	0%	0%	0%	0%	0%	0%	0%
単価	9位 130	7位 126	7位 132	8位 145	132	140	132	-	-	275	-	-	-	-	-	-	-	-	-	-
数量	382	474	501	353	27	19	24	18	25	29	38	45	34	35	30	29				
占有率	14%	18%	20%	19%	20%	17%	20%	17%	19%	16%	19%	22%	19%	20%	20%	21%				
単価	1位 83	1位 83	1位 82	1位 83	74	86	71	51	52	65	110	111	88	78	82	90				
数量	190	182	158	237	12	14	12	12	17	26	32	29	30	23	18	14				
占有率	7%	7%	6%	13%	8%	12%	10%	12%	13%	14%	16%	14%	17%	13%	12%	10%				
単価	2位 122	2位 123	2位 129	2位 118	98	97	91	62	77	96	133	145	135	135	140	146				
数量	17	15	88	105	11	12	13	12	17	15	11	5	1	1	2	5				
占有率	1%	1%	3%	6%	8%	11%	10%	12%	13%	8%	6%	3%	1%	1%	4%	4%				
単価	3位 151	3位 152	3位 110	3位 123	125	124	118	85	83	125	175	169	138	142	156	160				
数量	16	8	24	34	2	1	1	0	1	2	6	7	6	4	2	2				
占有率	1%	0%	1%	2%	1%	1%	0%	1%	1%	3%	3%	3%	3%	2%	2%	2%				
単価	4位 69	4位 79	4位 162	4位 145	98	123	109	119	89	144	169	169	154	130	121	120				
数量	2,781	2,600	2,528	1,834	140	111	122	103	133	187	201	203	175	176	146	136				
占有率	100%	100%	100%	100%	100%	100%	100%	100%	100%	100%	100%	100%	100%	100%	100%	100%				
単価	総計 85	総計 86	総計 87	総計 93	82	93	83	55	62	75	117	120	105	93	95	105				

(カ) ストレチア

(単位:千本、円/本)

	29年		30年		令和元年		令和2年		1月	2月	3月	4月	5月	6月	7月	8月	9月	10月	11月	12月
	数量	208	225	202	169	6	5	9	10	21	18	23	27	19	15	9	6			
占有率	38%	37%	37%	35%	15%	14%	18%	29%	48%	57%	98%	92%	51%	30%	18%	14%				
単価	1位 111	1位 105	1位 106	1位 97	110	104	101	82	72	82	113	134	86	79	85	111				
数量	158	200	173	162	15	15	17	9	7	5	0	2	16	25	28	23				
占有率	29%	33%	32%	34%	40%	38%	33%	24%	16%	17%	0%	6%	41%	49%	55%	52%				
単価	2位 172	2位 149	2位 156	2位 133	151	110	94	78	72	96	-	196	139	110	94	276				
数量	46	52	48	37	6	6	8	4	1	0	0	0	3	4	5					
占有率	8%	9%	9%	8%	15%	16%	15%	11%	3%	0%	0%	0%	6%	8%	11%					
単価	3位 154	3位 135	3位 138	3位 123	145	102	86	55	58	-	-	-	121	104	263					
数量	41	46	38	35	1	1	4	8	13	8	0	0	0	0	0					
占有率	8%	8%	7%	7%	2%	3%	7%	23%	31%	25%	0%	0%	0%	0%	0%					
単価	4位 141	4位 135	4位 118	4位 71	176	141	93	57	53	76	-	-	-	-	342					
数量	40	41	34	33	5	5	6	3	0	0	0	0	1	4	4	4				
占有率	7%	7%	6%	7%	14%	12%	11%	8%	1%	0%	0%	0%	3%	8%	9%	9%				
単価	5位 160	5位 111	5位 140	5位 129	151	108	86	68	30	44	-	-	138	103	101	306				
数量	540	611	543	477	38	39	52	36	44	32	23	29	38	50	51	44				
占有率	100%	100%	100%	100%	100%	100%	100%	100%	100%	100%	100%	100%	100%	100%	100%	100%				
単価	総計 141	総計 126	総計 130	総計 114	143	108	89	69	65	82	113	138	110	99	94	254				

参考資料:東京都中央卸売市場一市場統計情報(月報・年報)

(キ) リアトリス

(単位:千本、円/本)

	29年		30年		令和元年		令和2年		1月	2月	3月	4月	5月	6月	7月	8月	9月	10月	11月	12月
	数量	159	271	175	110	0	4	14	27	53	12	0	0	0	0	0	0	0	0	0
占有率	10%	18%	11%	9%	0%	16%	22%	97%	79%	5%	0%	0%	0%	0%	0%	0%	0%	0%	0%	0%
単価	35	28	32	29	-	32	37	23	28	36	-	-	-	-	-	-	-	-	-	-
数量	373	262	293	184	0	0	0	0	0	8	176	0	0	0	0	0	0	0	0	0
占有率	24%	17%	19%	14%	0%	0%	0%	0%	0%	3%	30%	0%	0%	0%	0%	0%	0%	0%	0%	0%
単価	23	26	27	28	-	-	-	-	-	28	28	-	-	-	-	-	-	-	-	-
数量	215	163	234	177	0	0	0	0	0	1	128	44	4	0	0	0	0	0	0	0
占有率	14%	11%	15%	14%	0%	0%	0%	0%	0%	22%	33%	27%	0%	0%	0%	0%	0%	0%	0%	0%
単価	33	42	40	40	-	-	-	-	-	45	38	46	50	-	-	-	-	-	-	-
数量	88	113	141	163	0	0	0	0	0	128	35	0	0	0	0	0	0	0	0	0
占有率	6%	7%	9%	13%	0%	0%	0%	0%	0%	22%	26%	0%	0%	0%	0%	0%	0%	0%	0%	0%
単価	36	36	35	37	-	-	-	-	-	47	32	54	-	-	-	-	-	-	-	-
数量	70	83	101	105	0	0	0	0	10	90	5	0	0	0	0	0	0	0	0	0
占有率	5%	5%	7%	8%	0%	0%	0%	0%	15%	37%	1%	0%	0%	0%	0%	0%	0%	0%	0%	0%
単価	40	29	42	31	-	-	-	-	45	30	27	-	-	-	-	-	-	-	-	-
数量	1,535	1,541	1,564	1,282	44	22	67	28	67	241	588	133	15	0	35	22				
占有率	100%	100%	100%	100%	100%	100%	100%	100%	100%	100%	100%	100%	100%	100%	100%	100%	100%	100%	100%	100%
単価	32	32	32	35	36	38	41	23	32	31	32	46	43	39	42	48				

(ク) ドラセナ (切葉)

(単位:千枚、円/枚)

	29年		30年		令和元年		令和2年		1月	2月	3月	4月	5月	6月	7月	8月	9月	10月	11月	12月
	数量	1,370	1,329	1,408	1,256	68	61	74	69	61	100	143	158	154	125	123	120			
占有率	9%	9%	10%	13%	7%	7%	7%	17%	10%	15%	18%	18%	16%	14%	14%	13%				
単価	45	49	50	49	49	51	58	56	49	50	48	47	52	44	49	47				
数量	1,328	1,244	1,116	1,092	104	95	104	45	74	75	75	87	105	102	112	114				
占有率	9%	9%	8%	11%	10%	11%	10%	11%	13%	11%	10%	10%	11%	11%	13%	13%				
単価	32	34	37	40	28	29	37	59	54	47	44	40	43	34	41	40				
数量	110	85	72	54	4	6	9	7	4	4	4	2	3	4	5	3				
占有率	1%	1%	1%	1%	0%	1%	1%	2%	1%	1%	1%	0%	0%	0%	1%	0%				
単価	33	51	50	55	49	49	54	62	54	52	54	56	55	57	59	59				
数量	98	75	68	37	4	1	4	1	2	2	2	5	4	5	6	2				
占有率	1%	1%	1%	0%	0%	0%	1%	1%	0%	0%	0%	0%	0%	0%	0%	0%				
単価	50	38	41	64	43	42	44	86	49	68	89	61	81	75	69	67				
数量	30	30	36	32	2	2	8	2	1	0	0	1	3	4	4	4				
占有率	0%	0%	0%	0%	0%	0%	1%	1%	0%	0%	0%	0%	0%	0%	0%	0%				
単価	77	82	69	45	38	38	44	73	51	53	47	46	50	37	47	43				
数量	14,852	14,221	13,613	9,904	1,012	900	1,017	403	590	651	773	892	989	920	856	902				
占有率	100%	100%	100%	100%	100%	100%	100%	100%	100%	100%	100%	100%	100%	100%	100%	100%	100%	100%	100%	100%
単価	35	37	37	41	32	32	38	55	51	46	45	42	45	39	43	41				

(ケ) 玉しだ (切葉)

(単位:千枚、円/枚)

	29年		30年		令和元年		令和2年		1月	2月	3月	4月	5月	6月	7月	8月	9月	10月	11月	12月
	数量	824	780	755	544	56	110	107	66	90	32	6	13	8	16	12	28			
占有率	78%	76%	80%	79%	82%	89%	89%	91%	91%	72%	20%	54%	37%	59%	46%	79%				
単価	9	9	9	8	9	9	7	6	7	10	10	11	11	8	8	12				
数量	209	235	169	122	10	12	11	5	8	11	21	9	11	8	11	5				
占有率	20%	23%	18%	18%	15%	9%	9%	7%	8%	25%	69%	36%	49%	28%	42%	15%				
単価	16	17	16	16	16	14	13	11	9	15	18	16	19	17	17	18				
数量	13	16	18	25	2	1	2	1	1	1	3	2	3	3	2					
占有率	1%	2%	2%	4%	3%	1%	2%	1%	3%	11%	10%	14%	11%	11%	6%					
単価	23	24	20	19	23	20	13	9	11	13	17	20	23	21	23	18				
数量	4	1	1	0	0	0	0	0	0	0	0	0	0	0	0	0				
占有率	0%	0%	0%	0%	0%	0%	0%	0%	0%	0%	0%	0%	0%	0%	0%	0%				
単価	10	4	3	12	-	-	-	-	-	-	-	-	-	-	-	-				
数量	1	0	1	0	0	0	0	0	0	0	0	0	0	0	0	0				
占有率	0%	0%	0%	0%	0%	0%	0%	0%	0%	0%	0%	0%	0%	0%	0%	0%				
単価	12	43	18	7	-	7	-	-	-	-	-	-	-	-	-	-				
数量	1,051	1,031	944	692	68	124	120	72	99	44	31	24	23	27	25	35				
占有率	100%	100%	100%	100%	100%	100%	100%	100%	100%	100%	100%	100%	100%	100%	100%	100%	100%	100%	100%	100%
単価	11	11	11	10	10	9	8	7	7	12	17	14	16	12	14	13				

参考資料: 東京都中央卸売市場一市場統計情報(月報・年報)

(コ) ベンジャミン (観葉植物)

(単位:鉢、円/鉢)

	29年		30年		令和元年		令和2年		1月	2月	3月	4月	5月	6月	7月	8月	9月	10月	11月	12月
	数量	1,481	1,706	1,082	991	89	87	258	110	67	92	56	84	56	84	56	51	21	20	
占有率	3%	4%	3%	3%	6%	5%	9%	4%	2%	1%	3%	1%	3%	1%	3%	1%	1%	1%	1%	1%
単価	6位 4,057	6位 4,793	6位 5,547	6位 6,580	4,085	6,232	6,157	5,630	7,289	9,443	13,053	3,994	4,972	10,821	4,154	3,300				
数量	35,271	33,202	26,241	21,448	980	834	1,546	1,436	1,692	3,371	2,965	1,755	2,476	2,509	1,020	864				
占有率	73%	70%	69%	62%	65%	52%	56%	51%	49%	67%	69%	65%	65%	73%	57%	58%				
単価	1位 761	1位 775	1位 843	1位 1,053	838	1,112	1,322	1,028	1,160	1,066	832	1,069	986	1,022	1,351	1,212				
数量	2,876	3,542	3,017	3,272	146	242	250	287	371	309	263	259	305	376	233	231				
占有率	6%	7%	8%	9%	10%	15%	9%	10%	11%	6%	6%	10%	8%	11%	13%	16%				
単価	2位 3,559	2位 1,154	2位 1,377	2位 1,826	2,251	2,311	1,955	1,566	1,808	1,793	1,889	1,760	1,775	1,603	1,573	2,000				
数量	2,792	3,174	2,667	3,207	8	41	190	476	852	473	209	249	453	56	116	84				
占有率	6%	7%	7%	9%	1%	3%	7%	17%	24%	9%	5%	9%	12%	2%	6%	6%				
単価	3位 1,574	3位 3,455	3位 1,972	3位 667	2,626	1,580	1,271	784	547	653	505	448	407	1,709	881	771				
数量	2,709	2,537	2,182	2,539	196	248	252	271	312	255	270	100	209	155	187	84				
占有率	6%	5%	6%	7%	13%	15%	9%	10%	9%	5%	6%	4%	6%	5%	10%	6%				
単価	4位 2,338	4位 2,541	4位 844	4位 1,962	1,877	1,204	1,404	1,529	2,315	2,009	2,336	2,278	2,290	2,093	2,398	2,403				
数量	48,008	47,339	38,136	34,713	1,510	1,608	2,763	2,793	3,486	5,021	4,306	2,717	3,796	3,430	1,800	1,483				
占有率	100%	100%	100%	100%	100%	100%	100%	100%	100%	100%	100%	100%	100%	100%	100%	100%				
単価	総計 1,242	総計 1,327	総計 1,316	総計 1,573	1,510	2,021	2,180	1,528	1,521	1,536	1,307	1,446	1,372	1,516	1,706	1,842				

(サ) ヤシ類 (観葉植物)

(単位:鉢、円/鉢)

	29年		30年		令和元年		令和2年		1月	2月	3月	4月	5月	6月	7月	8月	9月	10月	11月	12月
	数量	1,991	2,312	2,334	1,519	61	106	171	94	57	316	199	133	189	115	50	28			
占有率	2%	2%	2%	2%	1%	2%	2%	1%	1%	2%	2%	2%	2%	2%	2%	2%	2%	2%	1%	1%
単価	8位 2,561	9位 3,169	9位 2,924	8位 3,407	2,199	3,471	3,826	3,317	4,268	3,547	3,760	3,024	3,548	2,810	3,062	1,658				
数量	29,871	28,874	29,567	28,119	2,009	1,699	3,658	2,172	1,386	4,160	3,119	2,089	2,915	1,990	1,467	1,455				
占有率	28%	28%	31%	29%	36%	28%	37%	24%	18%	30%	30%	30%	33%	27%	27%	30%				
単価	1位 3,036	1位 3,065	1位 2,862	1位 2,815	3,089	3,269	2,676	2,748	2,998	2,614	2,423	2,427	2,804	2,882	3,110	3,792				
数量	24,725	22,945	19,120	18,805	1,386	1,766	1,421	2,957	1,554	2,143	1,585	1,293	1,800	1,525	732	643				
占有率	23%	22%	20%	20%	25%	29%	14%	33%	20%	16%	15%	18%	20%	21%	14%	13%				
単価	2位 277	2位 304	2位 298	2位 297	228	245	332	170	287	301	396	366	270	389	420	425				
数量	15,899	15,009	12,754	17,464	479	937	1,961	1,717	1,665	2,099	1,741	2,050	1,812	1,313	1,003	687				
占有率	15%	15%	13%	18%	9%	15%	20%	19%	22%	15%	17%	29%	20%	18%	19%	14%				
単価	3位 187	3位 235	3位 264	3位 174	172	185	143	108	145	216	188	151	158	264	184	248				
数量	13,057	12,721	11,191	11,417	1,034	781	990	589	874	1,405	1,109	557	636	1,142	1,160	1,140				
占有率	12%	12%	12%	12%	19%	13%	10%	6%	11%	10%	11%	8%	7%	16%	22%	23%				
単価	4位 874	4位 937	4位 995	4位 1,118	921	1,044	938	918	1,729	1,225	1,029	1,418	1,622	1,259	796	857				
数量	108,059	102,315	94,641	96,165	5,584	6,070	9,988	9,063	7,728	13,822	10,320	7,064	8,906	7,362	5,383	4,875				
占有率	100%	100%	100%	100%	100%	100%	100%	100%	100%	100%	100%	100%	100%	100%	100%	100%				
単価	総計 1,613	総計 1,617	総計 1,725	総計 1,641	1,742	1,687	1,721	1,295	1,537	1,817	1,557	1,291	1,766	1,632	1,716	2,002				

(シ) ドラセナ類 (観葉植物)

(単位:千鉢、円/鉢)

	29年		30年		令和元年		令和2年		1月	2月	3月	4月	5月	6月	7月	8月	9月	10月	11月	12月
	数量	30	30	27	28	2	3	6	2	1	3	2	2	2	2	2	2	2	1	0
占有率	11%	11%	11%	12%	15%	18%	21%	9%	5%	13%	11%	12%	10%	10%	10%	10%	10%	8%	3%	3%
単価	3位 3,089	3位 2,981	3位 3,208	3位 3,093	3,232	3,035	2,949	3,156	3,359	3,253	2,912	2,949	3,300	3,067	3,298	2,694				
数量	163	152	149	136	8	8	15	10	12	15	12	11	15	13	9	9				
占有率	57%	57%	57%	57%	49%	46%	53%	55%	63%	53%	58%	63%	65%	59%	60%	63%				
単価	1位 1,130	1位 1,140	1位 1,089	1位 1,270	1,116	1,230	1,017	1,228	1,139	1,345	1,495	1,337	1,297	1,286	1,282	1,484				
数量	42	36	38	34	2	3	3	4	4	5	3	2	2	2	2	2				
占有率	14%	13%	15%	14%	15%	16%	11%	21%	19%	18%	15%	13%	10%	10%	12%	15%				
単価	2位 1,234	2位 1,519	2位 1,386	2位 1,518	1,279	1,245	1,572	1,615	1,350	1,247	1,703	1,430	1,693	1,098	2,313	2,196				
数量	17	17	20	19	2	2	2	1	1	2	1	1	2	3	1	1				
占有率	6%	6%	8%	8%	13%	10%	7%	8%	6%	6%	5%	5%	8%	11%	10%	10%				
単価	4位 3,776	4位 3,958	4位 3,811	4位 3,873	3,790	3,884	4,116	3,534	4,072	3,624	3,687	4,093	3,594	3,842	4,213	4,142				
数量	10	9	6	5	1	1	1	0	0	0	0	0	0	0	0	0				
占有率	4%	4%	2%	2%	4%	4%	2%	2%	2%	2%	1%	1%	2%	2%	1%	2%				
単価	5位 2,072	5位 1,697	5位 2,200	5位 2,398	2,043	2,496	2,439	1,628	2,359	2,389	3,711	2,069	2,387	2,627	2,461	2,721				
数量	288	266	239	239	16	17	27	18	19	27	20	18	23	22	15	14				
占有率	100%	100%	100%	100%	100%	100%	100%	100%	100%	100%	100%	100%	100%	100%	100%	100%				
単価	総計 1,590	総計 1,640	総計 1,650	総計 1,821	1,867	1,950	1,828	1,726	1,546	1,776	1,905	1,723	1,824	1,891	1,926	1,946				

参考資料: 東京都中央卸売市場 - 市場統計情報(月報・年報)

(3) 果実の県外出荷

ア 県外出荷果樹年度別・品目別出荷実績

(単位：t、千円、円/kg)

果実の種類		平成25年度	平成26年度	平成27年度	平成28年度	平成29年度	平成30年度	令和元年度	令和2年度
早生温州	数量	89	37	40	29	9	34	2	19
	金額	21,686	8,649	10,363	7,066	2,323	9,485	574	5,830
	単価	245	233	258	247	261	282	359	310
極早生温州	数量	64	99	86	75	33	103	15	5
	金額	14,962	24,562	23,520	21,700	10,009	28,882	4,092	1,031
	単価	234	248	274	290	301	279	276	194
タンカン	数量	149	22	181	454	243	159	122	218
	金額	29,795	5,205	16,154	70,826	55,570	41,814	31,710	52,934
	単価	200	233	89	156	229	264	261	243
小計	数量	302	159	308	558	285	296	138	242
	金額	66,443	38,416	50,038	99,592	67,902	80,181	36,376	59,795
マンゴー	数量	1,081	1,365	1,439	845	1,487	1,209	1,250	1,234
	金額	1,934,429	2,182,297	2,204,855	1,463,765	2,277,132	1,890,535	2,011,792	2,264,643
	単価	1,790	1,599	1,532	1,732	1,531	1,564	1,609	1,835
パパイヤ	数量	5	0	1	0	0	0	8	0
	金額	1,590	0	-	0	0	0	2,981	0
	単価	318	0	-	0	0	0	355	0
バナナ	数量	0	5	1	0	2	2	1	0
	金額	0	-	507	12	363	210	210	0
	単価	0	0	0	600	227	100	162	0
ピワ	数量	3	6	5	3	4	4	4	2
	金額	4,752	8,308	7,269	4,832	5,418	2,312	2,162	3,789
	単価	1,627	1,432	1,580	1,464	1,464	525	527	1,647
パッションフルーツ	数量	18	22	27	27	32	36	15	25
	金額	6,743	26,944	33,026	31,891	33,545	31,029	21,245	22,647
	単価	375	1,219	1,237	1,190	1,035	860	1,465	924
ドラゴンフルーツ	数量	25	18	37	7	9	5	3	1
	金額	7,122	5,418	17,187	5,713	6,476	3,747	2,986	1,200
	単価	289	304	470	856	712	815	933	1,500
計	数量	1,433	1,574	1,816	1,439	1,819	1,552	1,420	1,504
	金額	2,021,079	2,261,383	2,312,376	1,605,804	2,390,836	2,008,013	2,074,771	2,352,074

(注)小数点第1位以下は四捨五入
資料：園芸振興課業務統計資料

イ 東京都中央卸売市場における主要品目の産地別価格及び占有率

(ア) 早生温州

(単位:t、円/kg)

	28年		29年		30年		令和元年		令和2年		1月	2月	3月	4月	5月	6月	7月	8月	9月	10月	11月	12月
	数量	占有率	数量	占有率	数量	占有率	数量	占有率	数量	占有率	数量	占有率	数量	占有率	数量	占有率	数量	占有率	数量	占有率	数量	占有率
数量	13	0%	0	0%	7	0%	1	0%	0	0%	0	0%	0	0%	0	0%	0	0%	0	0	0	0
占有率	0%	0%	0%	0%	0%	0%	0%	0%	0%	0%	0%	0%	0%	0%	0%	0%	0%	0%	0%	0%	0%	0%
単価	15位	260	19位	364	15位	286	17位	371	-	-	-	-	-	-	-	-	-	-	-	-	-	-
数量	12,904	38%	12,393	36%	12,613	38%	13,499	38%	13,053	44%	17	0	0	0	0	0	0	0	0	233	6,848	5,513
占有率	38%	38%	36%	38%	38%	38%	38%	38%	36%	40%	9%	0%	0%	0%	0%	0%	0%	0%	0%	42%	34%	39%
単価	1位	312	1位	317	1位	314	1位	314	1位	322	355	293	-	-	-	-	-	-	-	295	322	322
数量	6,082	18%	6,752	20%	5,937	18%	6,338	18%	6,660	44%	75	3	0	0	0	0	0	0	1	2	2,179	3,958
占有率	18%	18%	20%	18%	18%	18%	18%	18%	19%	40%	38%	24%	0%	0%	0%	0%	0%	0%	19%	0%	11%	28%
単価	2位	275	2位	305	2位	280	2位	283	2位	259	274	290	322	-	-	-	-	-	260	275	270	251
数量	5,479	16%	5,127	15%	5,243	16%	5,632	16%	5,915	20%	67	1	0	0	0	0	0	0	3	2	4,436	1,387
占有率	16%	16%	15%	16%	16%	16%	16%	16%	17%	2%	34%	7%	0%	0%	0%	0%	0%	0%	81%	0%	22%	10%
単価	3位	305	3位	309	3位	313	3位	263	3位	294	624	601	910	-	-	-	-	-	189	171	299	261
数量	3,891	11%	4,803	14%	4,057	12%	4,905	14%	4,764	14%	0	0	0	0	0	0	0	0	0	78	3,524	1,149
占有率	11%	11%	14%	12%	12%	14%	14%	13%	13%	1%	0%	0%	0%	0%	0%	0%	0%	0%	0%	14%	18%	8%
単価	4位	279	4位	258	4位	240	4位	235	4位	242	662	294	-	-	-	-	-	-	-	289	251	206
数量	34,168	100%	34,232	100%	32,966	100%	35,338	100%	35,837	1,102	195	12	0	0	0	0	0	0	3	551	19,920	14,054
占有率	100%	100%	100%	100%	100%	100%	100%	100%	100%	100%	100%	100%	0%	0%	0%	0%	0%	0%	100%	100%	100%	100%
単価	292	300	289	279	286	315	442	452	-	-	-	-	-	-	-	-	-	-	202	315	289	275

(イ) 極早生温州

(単位:t、円/kg)

	28年		29年		30年		令和元年		令和2年		1月	2月	3月	4月	5月	6月	7月	8月	9月	10月	11月	12月
	数量	占有率	数量	占有率	数量	占有率	数量	占有率	数量	占有率	数量	占有率	数量	占有率	数量	占有率	数量	占有率	数量	占有率	数量	占有率
数量	41	0%	11	0%	25	0%	6	0%	12	0%	0	0	0	0	0	0	0	4	8	0	0	0
占有率	0%	0%	0%	0%	0%	0%	0%	0%	0%	0%	0%	0%	0%	0%	0%	0%	0%	0%	19%	0%	0%	0%
単価	10位	279	14位	342	12位	285	16位	345	14位	352	-	-	-	-	-	-	-	363	347	-	-	-
数量	4,096	23%	4,388	24%	4,309	26%	3,957	23%	3,837	0%	1	0	0	0	0	0	0	0	645	3,070	121	0
占有率	23%	23%	24%	26%	26%	23%	23%	24%	0%	20%	0%	0%	0%	0%	0%	0%	0%	0%	24%	26%	8%	0%
単価	1位	243	1位	205	1位	239	1位	231	1位	254	-	139	-	-	-	-	-	-	299	242	302	-
数量	3,323	19%	3,459	18%	3,052	19%	3,236	19%	2,582	0%	0	0	0	0	0	0	0	0	213	2,188	178	2
占有率	19%	19%	18%	16%	16%	19%	16%	16%	0%	0%	0%	0%	0%	0%	0%	0%	0%	0%	8%	19%	11%	22%
単価	2位	232	2位	198	2位	239	2位	207	2位	227	-	-	-	-	-	-	-	-	281	223	209	120
数量	3,044	17%	3,311	18%	2,665	16%	2,941	17%	2,527	0%	1	0	0	0	0	0	0	0	29	1,551	938	8
占有率	17%	17%	18%	16%	16%	17%	17%	16%	0%	17%	0%	0%	0%	0%	0%	0%	0%	0%	1%	13%	60%	69%
単価	3位	238	3位	194	3位	215	3位	193	3位	260	-	323	-	-	-	-	-	-	331	274	236	164
数量	2,382	14%	2,601	14%	2,337	14%	2,517	15%	2,474	0%	0	0	0	0	0	0	0	0	26	2,421	27	0
占有率	14%	14%	14%	14%	15%	16%	16%	0%	0%	0%	0%	0%	0%	0%	0%	0%	0%	0%	1%	21%	2%	0%
単価	4位	221	4位	165	4位	253	4位	243	4位	236	-	-	-	-	-	-	-	-	249	236	191	-
数量	17,496	100%	18,315	100%	16,823	100%	17,249	100%	15,892	2	6	0	0	0	0	0	0	19	2,666	11,615	1,573	11
占有率	100%	100%	100%	100%	100%	100%	100%	100%	100%	100%	100%	0%	0%	0%	0%	0%	0%	100%	100%	100%	100%	100%
単価	238	207	235	219	247	248	237	-	-	-	-	-	-	-	-	-	-	308	292	238	238	165

(ウ) マンゴー

(単位:t、円/kg)

	28年		29年		30年		令和元年		令和2年		1月	2月	3月	4月	5月	6月	7月	8月	9月	10月	11月	12月
	数量	占有率	数量	占有率	数量	占有率	数量	占有率	数量	占有率	数量	占有率	数量	占有率	数量	占有率	数量	占有率	数量	占有率	数量	占有率
数量	67	14%	179	28%	134	25%	128	22%	76	16%	0	0	0	0	9	54	11	1	0	0	0	0
占有率	14%	14%	28%	25%	22%	22%	16%	0%	0%	0%	0%	0%	0%	0%	7%	45%	38%	29%	0%	0%	0%	0%
単価	2位	1,862	2位	1,333	2位	1,423	2位	1,495	2位	1,727	-	-	-	-	2,100	1,665	1,721	1,681	-	-	-	-
数量	273	58%	305	48%	262	49%	297	52%	281	59%	0	0	7	44	86	91	50	4	0	0	0	0
占有率	58%	58%	48%	49%	52%	52%	59%	0%	0%	49%	80%	78%	73%	41%	13%	1%	0%	0%	0%	0%	0%	0%
単価	1位	3,929	1位	3,386	1位	3,596	1位	3,380	1位	3,458	-	-	5,652	3,616	3,599	3,324	2,947	4,116	2,362	4,752	-	-
数量	59	12%	70	11%	57	11%	59	10%	47	10%	1	1	3	3	5	3	0	6	1	2	1	0
占有率	12%	12%	11%	10%	10%	10%	35%	31%	22%	5%	5%	3%	0%	19%	13%	47%	32%	12%	32%	12%	12%	
単価	3位	689	3位	718	3位	807	3位	788	3位	771	975	906	877	802	786	919	1,005	348	1,271	771	1,003	1,220
数量	23	5%	24	4%	25	5%	34	6%	26	6%	0	0	0	2	11	14	11	7	1	0	0	0
占有率	5%	5%	4%	5%	6%	6%	6%	1%	0%	2%	4%	10%	11%	9%	24%	24%	12%	1%	1%	1%	4%	
単価	4位	861	4位	810	4位	857	4位	775	4位	764	1,274	-	945	858	734	703	763	839	1,158	1,089	1,339	1,674
数量	10	2%	12	2%	13	2%	13	2%	12	2%	2	2	4	2	0	0	0	0	0	0	0	1
占有率	2%	2%	2%	2%	2%	2%	2%	2%	2%	55%	62%	25%	4%	0%	0%	0%	0%	0%	0%	0%	11%	36%
単価	5位	753	5位	2,545	5位	774	5位	964	5位	892	1,105	909	761	592	983	-	-	-	-	-	1,432	1,427
数量	473	100%	631	100%	530	100%	568	100%	473	3	4	15	54	110	124	120	28	4	4	4	4	3
占有率	100%	100%	100%	100%	100%	100%	100%	100%	100%	100%	100%	100%	100%	100%	100%	100%	100%	100%	100%	100%	100%	100%
単価	2,855	2,276	2,423	2,370	2,579	1,249	891	3,187	3,081	3,101	2,785	2,089	1,533	1,396	934	1,033	1,362					

参考資料: 東京都中央卸売市場 - 市場統計情報 (月報・年報)

(エ) パパイア

(単位:t、円/kg)

	28年		29年		30年		令和元年		令和2年		1月	2月	3月	4月	5月	6月	7月	8月	9月	10月	11月	12月
数量		2		0		1		0		1	0	0	0	0	0	0	0	0	0	0	0	0
占有率	沖縄	4%	沖縄	0%	沖縄	2%	沖縄	1%	沖縄	2%	3%	3%	1%	0%	0%	2%	0%	2%	0%	5%	3%	1%
単価	4位	667	6位	863	4位	852	4位	1,007	4位	919	1,109	903	1,069	1,188	-	432	-	1,116	1,258	885	866	981
数量		31		25		18		15		13	0	0	1	2	3	1	1	1	1	2	2	1
占有率	アメリカ	50%	アメリカ	45%	アメリカ	48%	宮崎	39%	宮崎	42%	1%	2%	33%	80%	68%	22%	38%	33%	61%	58%	76%	41%
単価	1位	1,032	1位	1,025	1位	1,059	1位	964	1位	1,000	874	1,001	1,004	965	960	1,095	1,090	1,111	1,021	1,002	984	943
数量		21		18		15		12		10	2	1	1	0	1	2	1	1	0	0	0	1
占有率	宮崎	35%	宮崎	33%	宮崎	39%	米国	30%	フィリピン	34%	71%	53%	24%	7%	22%	63%	36%	40%	14%	10%	5%	36%
単価	2位	971	2位	989	2位	939	2位	1,075	2位	366	264	289	343	393	347	397	677	463	454	385	580	295
数量		5		4		3		11		6	1	1	1	0	0	1	0	1	1	0	0	0
占有率	フィリピン	8%	鹿児島	6%	フィリピン	9%	フィリピン	29%	米国	20%	22%	41%	35%	11%	10%	13%	26%	25%	24%	15%	15%	22%
単価	3位	522	3位	462	3位	604	3位	343	3位	1,069	1,072	1,057	1,035	1,117	1,025	1,104	1,102	1,058	1,072	1,051	1,107	1,078
数量		1		7		0		0		0	0	0	0	0	0	0	0	0	0	0	0	0
占有率	鹿児島	2%	フィリピン	13%	山梨	1%	山梨	1%	茨城	1%	0%	0%	0%	0%	0%	0%	0%	0%	0%	11%	0%	0%
単価	5位	203	4位	240	5位	457	5位	115	5位	144	-	-	-	-	-	-	-	-	-	144	-	-
数量		61		55		39		39		30	4	2	2	2	4	4	2	2	2	3	2	2
占有率	総計	100%	総計	100%	総計	100%	総計	100%	総計	100%	100%	100%	100%	100%	100%	100%	100%	100%	100%	100%	100%	100%
単価		930		861		955		811		783	478	642	813	929	831	645	944	839	951	845	978	741

(オ) バナナ

(単位:t、円/kg)

	28年		29年		30年		令和元年		令和2年		1月	2月	3月	4月	5月	6月	7月	8月	9月	10月	11月	12月
数量		0		0		0		0		2	0	0	0	0	0	0	1	0	0	0	0	0
占有率	沖縄	0%	沖縄	0%	沖縄	0%	沖縄	0%	沖縄	0%	0%	0%	0%	0%	0%	0%	0%	0%	0%	0%	0%	0%
単価	11位	1,340	16位	378	14位	-	9位	850	10位	876	900	904	889	891	898	901	862	847	875	893	853	-
数量		24,916		24,301		22,569		21,960		21,376	1,958	1,694	1,762	1,763	1,902	1,845	1,721	1,518	1,353	1,731	1,986	2,142
占有率	フィリピン	82%	フィリピン	82%	フィリピン	87%	フィリピン	85%	フィリピン	84%	87%	86%	85%	85%	82%	84%	80%	79%	77%	83%	90%	89%
単価	1位	169	1位	151	1位	165	1位	159	1位	154	123	165	179	184	185	161	152	169	176	163	124	96
数量		4,813		4,348		2,677		2,264		1,752	134	159	171	145	153	139	147	137	142	158	131	135
占有率	エクアドル	16%	エクアドル	15%	エクアドル	10%	エクアドル	9%	エクアドル	7%	6%	8%	8%	7%	7%	6%	7%	7%	8%	8%	6%	6%
単価	2位	162	2位	159	2位	177	2位	192	2位	206	221	208	205	211	210	213	200	205	205	198	202	192
数量		308		195		283		1,025		1,555	156	110	96	100	135	95	104	235	190	150	72	111
占有率	メキシコ	1%	コスタリカ	1%	インドネシア	1%	メキシコ	4%	メキシコ	6%	7%	6%	5%	5%	6%	4%	5%	12%	11%	7%	3%	5%
単価	3位	133	3位	145	3位	131	3位	159	3位	151	116	141	153	173	171	184	160	145	149	156	171	118
数量		155		163		188		81		178	0	0	1	4	40	38	20	15	13	22	17	9
占有率	ペルー	1%	インドネシア	1%	メキシコ	1%	台湾	0%	ベトナム	1%	0%	0%	0%	2%	2%	2%	1%	1%	1%	1%	1%	0%
単価	4位	151	4位	117	4位	250	4位	248	4位	143	-	-	169	217	185	121	106	156	161	152	106	108
数量		30,479		29,504		26,007		25,777		25,473	2,259	1,979	2,082	2,076	2,323	2,209	2,157	1,934	1,756	2,078	2,211	2,409
占有率	総計	100%	総計	100%	総計	100%	総計	100%	総計	100%	100%	100%	100%	100%	100%	100%	100%	100%	100%	100%	100%	100%
単価		167		152		166		163		158	128	167	181	187	186	164	153	169	176	165	130	103

(カ) パインアップル

(単位:t、円/kg)

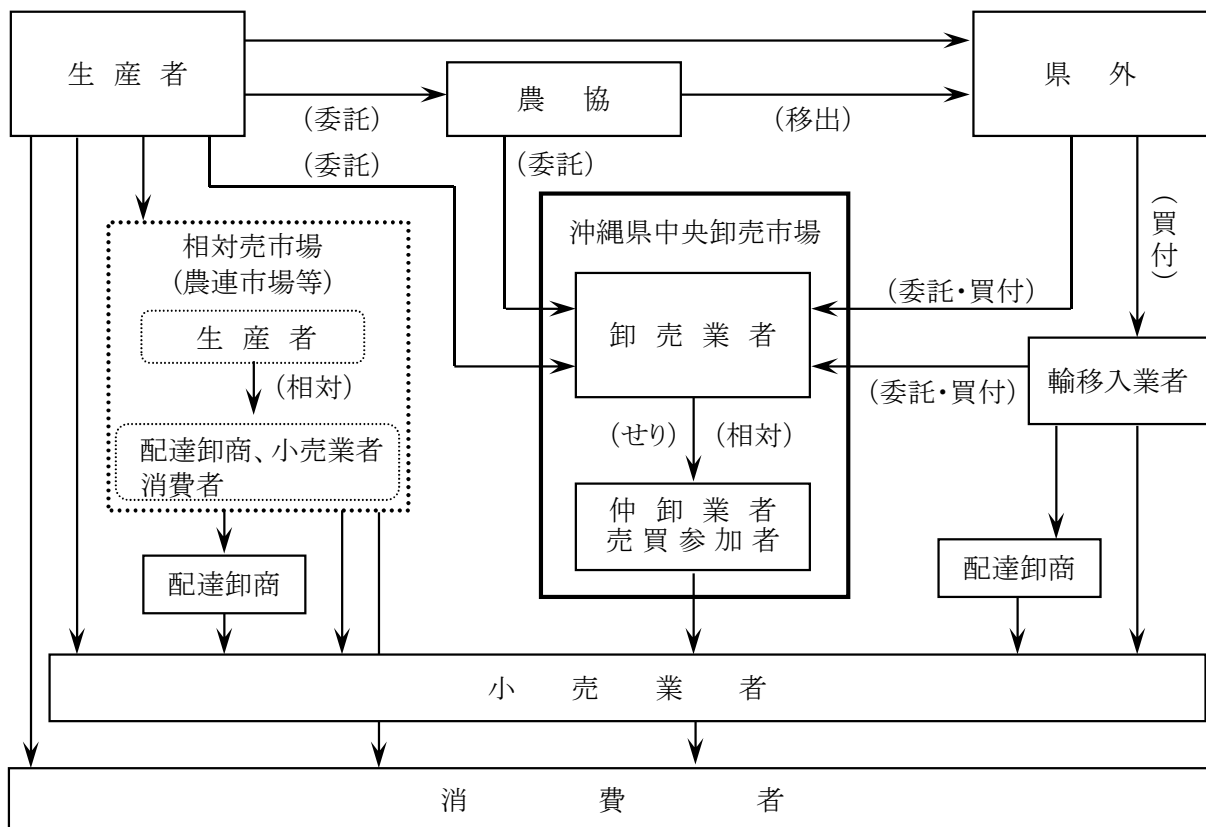
	28年		29年		30年		令和元年		令和2年		1月	2月	3月	4月	5月	6月	7月	8月	9月	10月	11月	12月
数量		199		307		340		450		666	2	3	11	116	228	223	77	3	2	1	1	0
占有率	沖縄	5%	沖縄	7%	沖縄	8%	沖縄	11%	沖縄	17%	1%	2%	3%	32%	42%	43%	21%	1%	1%	0%	0%	0%
単価	2位	492	2位	382	2位	374	2位	331	2位	290	410	514	534	354	293	252	248	413	238	209	186	173
数量		3,336		3,863		3,588		3,437		3,134	219	210	317	240	305	273	283	275	250	267	237	257
占有率	フィリピン	92%	フィリピン	90%	フィリピン	86%	フィリピン	84%	フィリピン	81%	98%	97%	95%	66%	56%	53%	77%	97%	96%	99%	98%	96%
単価	1位	207	1位	184	1位	206	1位	207	1位	197	194	200	169	197	190	209	217	220	222	199	185	171
数量		49		91		184		145		35	0	0	2	9	9	12	3	0	0	0	0	0
占有率	インドネシア	1%	インドネシア	2%	インドネシア	4%	インドネシア	4%	インドネシア	1%	0%	0%	1%	2%	2%	2%	1%	0%	0%	0%	0%	0%
単価	3位	134	3位	141	3位	145	3位	144	3位	245	-	-	268	230	266	236	256	-	144	-	-	-
数量		41		33		33		17		12	1	2	3	1	0	0	0	0	0	2	3	1
占有率	台湾	1%	アメリカ	1%	アメリカ	1%	アメリカ	0%	アメリカ	0%	1%	1%	1%	0%	0%	0%	0%	0%	0%	1%	1%	0%
単価	4位	218	4位	201	4位	221	4位	202	4位	197	163	164	192	163	-	-	155	122	-	237	233	237
数量		9		10		13		17		12	0	0	0	0	0	0	0	3	9	0	0	0
占有率	アメリカ	0%	台湾	0%	コスタリカ	0%	台湾	0%	コスタリカ	0%	0%	0%	0%	0%	0%	0%	0%	1%	3%	0%	0%	0%
単価	5位	190	5位	188	5位	183	5位	260	5位	195	-	-	-	-	-	-	-	183	200	-	-	-
数量		3,642		4,311		4,176		4,085		3,885	223	216	332	365	542	514	368	284	261	270	241	268
占有率	総計	100%	総計	100%	総計	100%	総計	100%	総計	100%	100%	100%	100%	100%	100%	100%	100%	100%	100%	100%	100%	100%
単価		222		197		217		219		213	196	205	181	248	235	228	223	221	221	200	185	168

参考資料: 東京都中央卸売市場—市場統計情報(月報・年報)

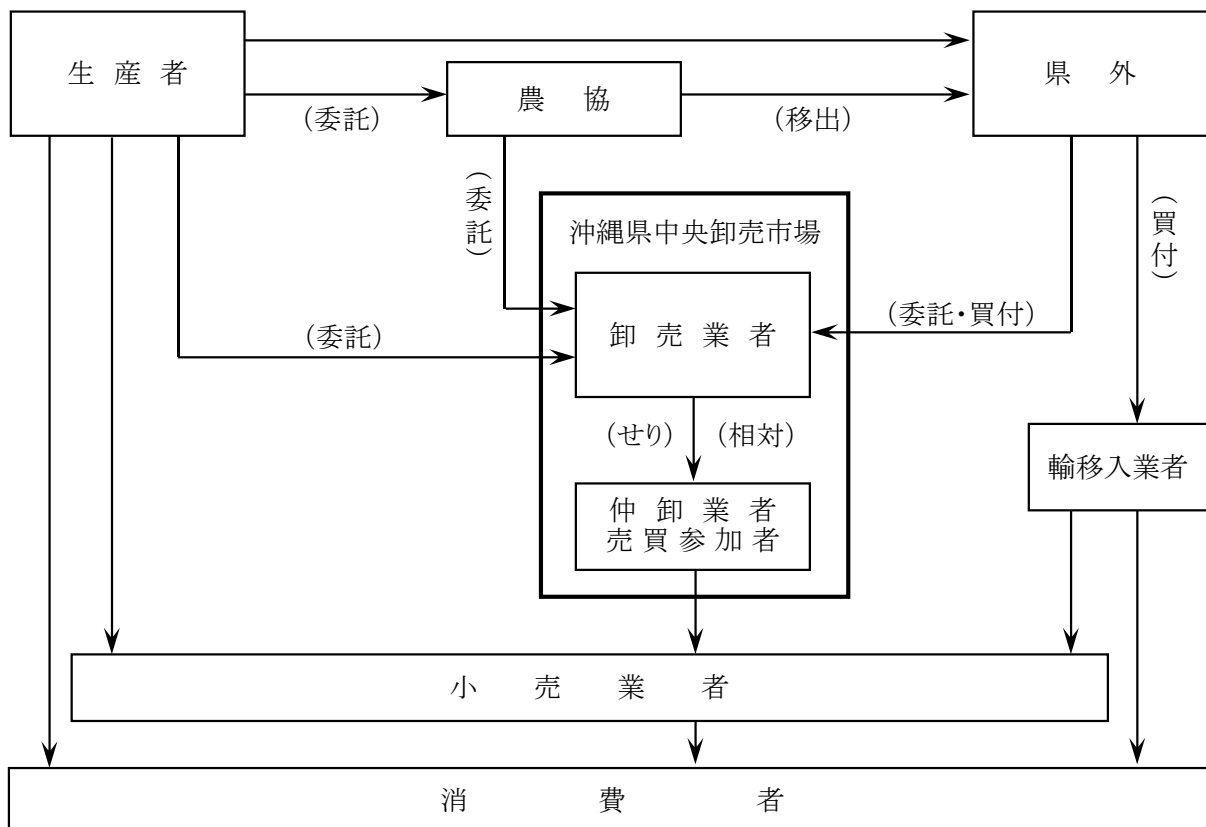
2 県内出荷の状況

(1) 流通経路

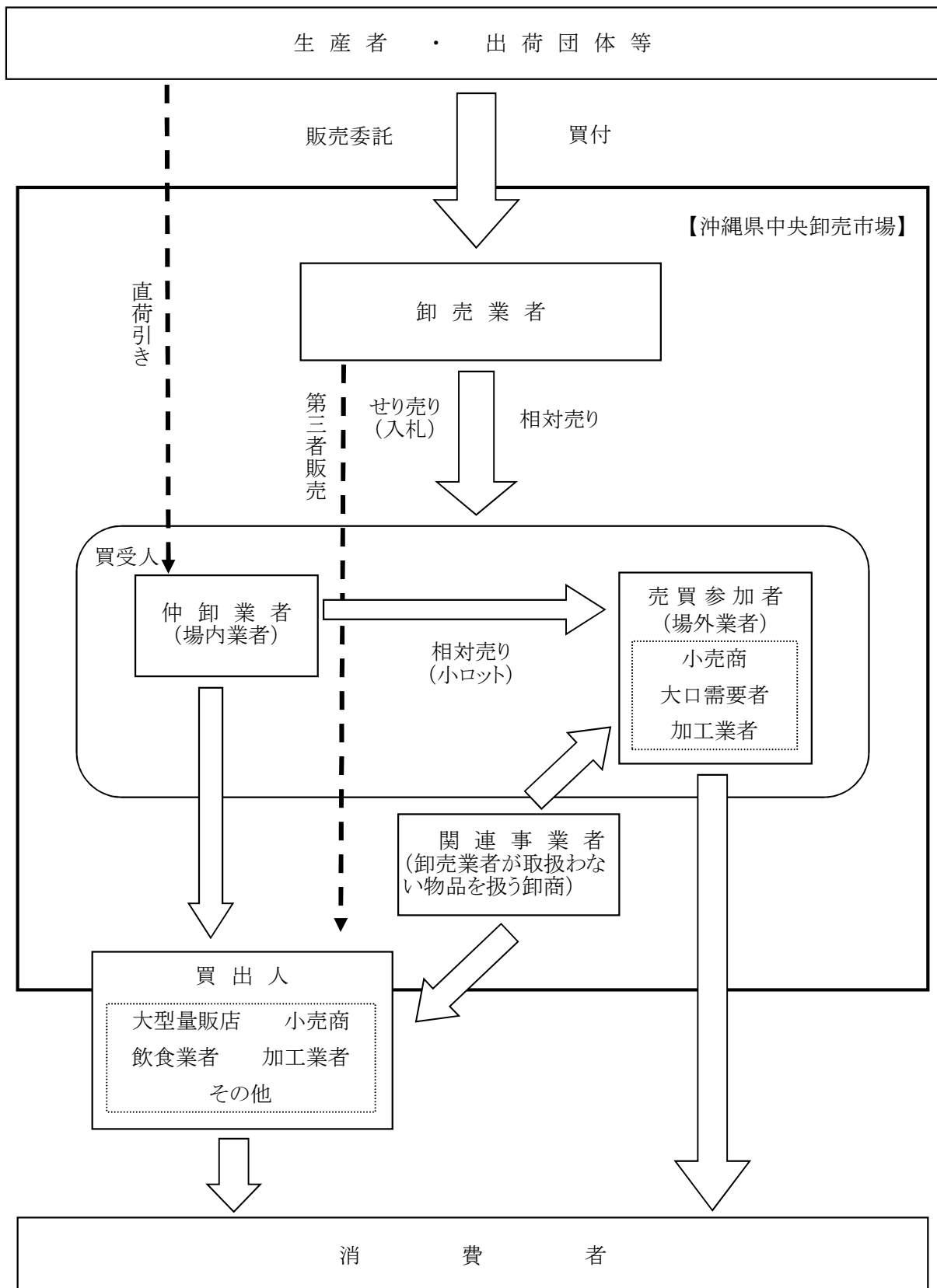
ア 青果物（野菜・果実）



イ 花き



ウ 中央卸売市場のしくみ



(2) 沖縄県中央卸売市場における年次別・種類別・県内外別取扱実績

	野 菜						果	
	県 内		県 外		合 計		県 内	
		単価		単価		単価		単価
平成14年	22,539,713		47,027,090		69,566,803		4,029,149	
	3,856,748,907	186	6,621,424,438	135	10,478,173,345	151	1,401,364,579	384
15 "	22,610,236		44,360,578		66,970,814		2,986,182	
	4,537,983,529	201	5,281,659,683	119	9,819,643,212	147	1,389,436,759	465
16 "	22,192,782		40,968,473		63,161,255		3,741,262	
	4,253,184,456	192	6,021,389,246	147	10,274,573,702	163	1,570,249,884	420
17 "	21,010,889		41,056,252		59,879,609		2,834,434	
	4,216,064,130	201	5,586,466,151	136	10,079,527,513	168	1,473,575,401	520
18 "	21,707,343		37,833,505		59,540,848		3,292,492	
	4,263,475,179	196	5,719,002,271	151	9,982,477,450	168	1,603,912,978	487
19 "	21,247,436		37,453,930		58,701,366		2,908,359	
	4,295,459,125	202	5,382,821,354	144	9,678,280,479	165	1,746,094,259	600
20 "	21,295,382		34,928,930		56,224,312		3,650,588	
	4,378,226,573	206	5,173,444,930	148	9,551,671,503	170	1,612,854,494	442
21 "	20,664,406		34,024,605		54,689,011		3,754,521	
	4,309,301,230	209	5,002,649,393	147	9,311,950,623	170	1,455,129,547	388
22 "	19,329,179		32,344,033		51,673,212		2,867,734	
	4,515,764,826	234	5,535,372,850	171	10,051,137,676	195	1,321,403,425	461
23 "	17,660,402		33,104,869		50,765,271		2,163,917	
	4,215,831,880	239	5,297,696,517	160	9,513,528,397	187	1,111,798,997	514
24 "	17,798,142		35,467,810		53,265,952		1,692,598	
	4,662,765,694	262	5,323,342,710	150	9,986,108,404	187	1,052,381,362	622
25 "	20,485,745		31,098,497		51,584,242		1,950,267	
	4,714,641,625	230	5,108,601,384	164	9,823,243,009	190	1,114,690,343	572
26 "	20,465,346		30,942,357		51,407,703		1,966,530	
	4,600,300,440	225	4,945,451,585	160	9,545,752,025	186	1,074,841,305	547
27 "	20,740,518		29,475,543		50,216,061		2,291,411	
	5,071,777,798	245	5,339,286,051	181	10,411,063,849	207	1,185,042,168	517
28 "	18,656,896		27,095,551		45,752,447		2,276,572	
	4,910,125,999	263	5,410,154,554	200	10,320,280,553	226	1,153,266,117	507
29 "	19,232,077		28,349,632		47,581,709		2,683,317	
	4,781,859,919	249	4,879,046,659	172	9,660,906,578	203	1,219,123,793	454
30 "	18,623,811		27,758,566		46,382,377		2,115,549	
	4,821,213,849	259	5,113,116,973	184	9,934,330,822	214	1,113,589,170	526
令和元年	16,385,438		26,549,509		42,934,947		1,646,895	
	4,185,436,181	255	4,475,925,512	169	8,661,361,693	202	1,035,752,602	629
2 "	16,136,967		23,995,423		40,132,390		1,433,089	
	3,870,333,207	240	4,248,433,741	177	8,118,766,948	202	948,838,042	662
3 "	15,155,764		22,591,041		37,746,805		1,748,558	
	3,641,041,620	240	4,007,566,160	177	7,648,607,780	203	1,003,968,907	574

資料：市場年報（沖縄県中央卸売市場）

※果実的野菜は果実として計算する。

※県外の数字には外国産も含む。

上段:数量 下段:金額 (単位:kg、円、円/kg)

実				合 計					
県 外		合 計		県 内		県 外		合 計	
	単価		単価		単価		単価		単価
15,970,731		19,999,880		24,648,121		64,918,562		89,566,683	
3,726,996,167	232	5,128,360,746	256	5,231,170,215	212	10,375,363,876	160	15,606,534,091	174
17,600,415		20,586,597		25,596,418		61,960,993		87,557,411	
3,758,683,189	214	5,148,119,948	250	5,927,420,288	232	9,040,342,872	146	14,967,763,160	171
15,024,687		18,765,949		25,934,044		55,993,160		81,927,204	
3,410,961,166	227	4,981,211,050	265	5,823,434,340	225	9,432,350,412	168	15,255,784,752	186
14,723,439		17,838,039		23,845,323		55,779,691		77,717,648	
3,397,485,039	231	5,029,343,306	282	5,689,639,531	239	8,983,951,190	161	15,108,870,819	194
13,362,320		16,654,812		24,999,835		51,195,825		76,195,660	
3,247,640,408	243	4,851,553,386	291	5,867,388,157	235	8,966,642,679	175	14,834,030,836	195
12,818,456		15,726,815		24,155,795		50,272,386		74,428,181	
3,157,510,628	246	4,903,604,887	312	6,041,553,384	250	8,540,331,982	170	14,581,885,366	196
11,565,307		15,215,895		24,945,970		46,494,237		71,440,207	
2,832,032,685	245	4,444,887,179	292	5,991,081,067	240	8,005,477,615	172	13,996,558,682	196
11,692,169		15,446,690		24,418,927		45,716,774		70,135,701	
2,565,051,285	219	4,020,180,832	260	5,764,430,777	236	7,567,700,678	166	13,332,131,455	190
9,479,357		12,347,091		22,196,913		41,823,390		64,020,303	
2,273,505,557	240	3,594,908,982	291	5,837,168,251	263	7,808,878,407	187	13,646,046,658	213
9,872,511		12,036,428		19,824,319		42,977,380		62,801,699	
2,358,381,891	239	3,470,180,888	288	5,327,630,877	269	7,656,078,408	178	12,983,709,285	207
9,464,432		11,157,030		19,490,740		44,932,242		64,422,982	
2,273,980,689	240	3,326,362,051	298	5,715,147,056	293	7,597,323,399	169	13,312,470,455	207
8,809,615		10,759,882		22,436,012		39,908,112		62,344,124	
2,180,170,733	247	3,294,861,076	306	5,829,331,968	260	7,288,772,117	183	13,118,104,085	210
9,048,404		11,014,934		22,431,876		39,990,761		62,422,637	
2,334,097,997	258	3,408,939,302	309	5,675,141,745	253	7,279,549,582	182	12,954,691,327	208
8,810,177		11,101,588		23,031,929		38,285,720		61,317,649	
2,520,932,541	286	3,705,974,709	334	6,256,819,966	272	7,860,218,592	205	14,117,038,558	230
7,790,564		10,067,136		20,933,468		34,886,115		55,819,583	
2,368,263,595	304	3,521,529,712	350	6,063,392,116	290	7,778,418,149	223	13,841,810,265	248
7,894,426		10,577,743		21,915,394		36,244,058		58,159,452	
2,235,786,336	283	3,454,910,129	327	6,000,983,712	274	7,114,832,995	196	13,115,816,707	226
7,098,094		9,213,643		20,739,360		34,856,660		55,596,020	
2,162,169,168	305	3,275,758,338	356	5,934,803,019	286	7,275,286,141	209	13,210,089,160	238
7,511,232		9,158,127		18,032,333		34,060,741		52,093,074	
2,212,047,538	294	3,247,800,140	355	5,221,188,783	290	6,687,973,050	196	11,909,161,833	229
6,804,471		8,237,560		17,570,056		30,799,894		48,369,950	
2,245,583,526	330	3,194,421,568	388	4,819,171,249	274	6,494,017,267	211	11,313,188,516	234
6,479,328		8,227,886		16,904,322		29,070,369		45,974,691	
2,007,848,213	310	3,011,817,120	366	4,645,010,527	275	6,015,414,373	207	10,660,424,900	232

(3) 沖縄県中央卸売市場における品目別・月別取扱実績

ア 野菜

品目	区分	合計		1月		2月		3月		4月		5月	
		取扱量	左のうち 県内産	取扱量	左のうち 県内産	取扱量	左のうち 県内産	取扱量	左のうち 県内産	取扱量	左のうち 県内産	取扱量	左のうち 県内産
だいこん	数量	2,109	49	265	11	250	19	203	15	191	4	198	0
	金額	204,267	2,737	26,804	956	17,250	1,004	14,206	590	17,351	122	15,938	0
	単価	97	56	101	90	69	53	70	40	91	34	80	0
にんじん	数量	2,361	473	188	29	208	97	259	139	230	135	159	22
	金額	338,909	83,587	32,269	8,353	32,187	15,003	36,353	18,071	31,872	17,456	21,572	3,126
	単価	144	177	172	287	155	155	140	130	138	130	136	142
はくさい	数量	3,144	0	460	0	388	0	208	0	203	0	168	0
	金額	221,299	11	27,785	0	18,168	0	11,950	4	9,732	0	9,150	0
	単価	70	59	60	0	47	0	57	54	48	0	54	0
さんとうさい	数量	12	11	0	0	0	0	1	1	0	0	1	1
	金額	3,926	3,824	227	227	139	139	119	119	122	122	237	237
	単価	335	338	488	488	337	337	195	195	259	259	304	304
からしな	数量	154	154	9	9	14	14	18	18	16	16	19	19
	金額	43,793	43,793	4,653	4,653	4,085	4,085	3,730	3,730	3,735	3,735	3,606	3,606
	単価	285	285	517	517	285	285	208	208	235	235	195	195
キャベツ	数量	6,593	2,746	594	441	585	537	640	596	563	432	528	346
	金額	647,470	227,340	55,959	41,636	45,954	42,447	49,997	46,923	49,245	38,197	36,649	23,156
	単価	98	83	94	94	79	79	78	79	87	88	69	67
ほうれんそう	数量	188	143	25	23	27	25	30	29	21	17	12	5
	金額	75,534	44,085	12,283	10,703	9,480	8,522	7,029	6,734	6,284	4,256	4,550	1,186
	単価	402	309	494	463	350	344	237	234	306	249	391	222
ねぎ	数量	267	0	23	0	21	0	22	0	19	0	17	0
	金額	115,109	38	12,455	0	10,305	6	9,735	32	9,456	0	7,909	0
	単価	431	137	544	0	480	170	442	132	487	0	470	0
青葱 (わけぎ等 含む)	数量	96	30	8	4	7	2	9	3	9	3	9	3
	金額	81,361	20,601	7,087	3,031	4,411	1,459	4,275	1,480	4,941	1,557	6,039	1,718
	単価	845	694	934	826	634	621	477	456	573	490	637	547
セルリー	数量	188	110	16	15	23	22	21	20	21	21	16	14
	金額	33,340	15,970	3,015	2,882	3,508	3,413	2,067	1,946	2,286	2,194	3,613	3,087
	単価	178	145	188	192	155	155	100	97	109	106	229	221
レタス	数量	3,763	2,139	353	315	370	360	509	489	450	337	265	154
	金額	479,539	175,043	39,507	34,728	32,002	31,245	34,599	33,695	37,555	23,883	22,488	5,931
	単価	127	82	112	110	86	87	68	69	83	71	85	39
きゅうり	数量	1,664	1,293	134	130	152	150	173	157	138	113	130	118
	金額	464,094	355,693	40,518	38,795	41,720	40,804	40,783	35,626	32,868	25,298	28,981	26,422
	単価	279	275	302	298	274	273	236	227	237	225	223	224
かぼちゃ	数量	805	390	93	70	85	63	86	71	100	73	68	52
	金額	183,912	121,081	28,617	24,185	24,000	20,597	24,627	22,206	27,094	23,404	15,309	12,597
	単価	229	310	308	344	284	326	287	315	271	320	224	241
なす	数量	699	525	41	35	58	54	105	102	67	65	88	83
	金額	173,680	113,827	14,204	11,526	13,835	12,284	13,371	12,150	15,334	14,086	14,178	12,673
	単価	249	217	343	329	240	227	127	119	228	218	162	152

資料:令和3年 市場年報 (沖縄県中央卸売市場)

(単位:トン、千円、円/kg)

6月		7月		8月		9月		10月		11月		12月	
取扱量	左のうち 県内産	取扱量	左のうち 県内産	取扱量	左のうち 県内産	取扱量	左のうち 県内産	取扱量	左のうち 県内産	取扱量	左のうち 県内産	取扱量	左のうち 県内産
108	0	129	0	114	0	102	0	131	0	182	0	236	1
14,929	0	18,631	0	15,481	0	13,416	0	18,254	0	15,502	4	16,504	60
138	0	145	0	135	0	131	0	139	0	85	216	70	60
141	5	176	7	220	7	223	4	159	4	180	8	217	16
19,657	2,313	24,916	2,745	31,052	1,554	31,932	1,452	20,509	2,298	28,021	4,885	28,570	6,331
139	427	142	388	141	207	143	352	129	630	156	601	131	408
110	0	188	0	137	0	110	0	206	0	410	0	556	0
12,977	0	15,005	0	14,398	0	23,697	0	23,187	0	31,472	0	23,777	7
118	0	80	0	105	0	216	0	113	0	77	0	43	62
0	0	1	1	1	1	1	1	1	1	2	2	1	1
248	248	569	561	473	473	615	615	560	555	409	382	208	146
764	764	411	417	543	543	512	512	378	401	166	161	165	135
8	8	5	5	7	7	12	12	15	15	17	17	15	15
3,011	3,011	2,136	2,136	2,528	2,528	4,172	4,172	4,630	4,630	3,982	3,982	3,523	3,523
370	370	456	456	361	361	359	359	318	318	234	234	233	233
492	41	569	0	503	0	479	0	518	4	481	42	641	305
57,167	3,873	52,618	0	57,810	0	69,750	0	65,745	363	54,938	4,124	51,636	26,622
116	95	92	0	115	0	146	0	127	82	114	97	81	87
7	0	5	0	3	0	3	0	5	0	19	13	32	31
4,314	10	3,931	0	3,288	0	3,649	0	4,153	39	7,658	4,256	8,914	8,379
648	243	716	0	1,058	0	1,132	0	896	778	408	331	278	273
17	0	21	0	18	0	24	0	25	0	29	0	30	0
7,307	0	8,935	0	7,644	0	9,619	0	9,192	0	11,308	0	11,246	0
439	0	422	0	413	0	398	0	366	0	387	0	375	0
8	2	9	3	8	1	6	1	7	2	8	3	9	2
6,388	1,578	7,614	1,896	9,790	1,555	9,483	1,940	8,532	1,535	6,293	1,544	6,510	1,309
837	685	836	727	1,192	1,037	1,643	1,322	1,171	1,015	792	617	750	587
12	0	14	0	12	0	9	0	13	0	9	0	22	18
2,877	21	2,724	0	2,523	0	2,174	0	2,900	0	2,300	49	3,353	2,379
230	247	194	0	212	0	233	0	226	0	260	491	152	131
142	1	207	0	217	0	154	0	294	14	450	185	352	284
29,336	319	34,595	0	48,627	0	68,400	0	47,531	1,359	48,758	14,999	36,141	28,885
207	245	167	0	224	0	444	0	161	99	108	81	103	102
138	100	133	68	156	112	142	108	108	43	119	69	141	126
32,687	22,513	28,474	15,210	57,560	46,976	56,292	39,940	34,689	14,911	35,729	19,979	33,793	29,218
237	225	215	225	369	418	397	372	321	346	301	289	240	233
32	3	30	2	44	0	55	0	58	0	61	3	94	52
4,582	417	4,435	147	6,583	48	8,841	22	8,764	114	9,597	1,146	21,463	16,197
145	155	146	86	149	107	160	97	152	362	158	335	229	310
57	46	60	27	48	19	38	23	54	14	41	24	42	32
14,071	10,925	12,772	5,010	18,944	7,063	15,347	8,232	14,469	3,292	14,961	7,934	12,192	8,652
248	237	213	187	391	378	400	355	269	228	367	325	290	267

つづき

品目	区分	合計		1月		2月		3月		4月		5月	
		取扱量	左のうち 県内産	取扱量	左のうち 県内産	取扱量	左のうち 県内産	取扱量	左のうち 県内産	取扱量	左のうち 県内産	取扱量	左のうち 県内産
トマト	数量	1,149	501	86	62	110	102	132	131	115	109	100	51
	金額	378,010	117,068	22,954	16,922	24,505	23,237	28,931	28,566	24,820	22,661	26,635	10,460
	単価	329	234	268	273	223	227	219	219	216	207	265	205
ピーマン	数量	1,787	1,499	161	154	189	188	312	312	243	243	212	207
	金額	574,436	469,960	70,378	66,230	85,218	84,733	77,782	77,669	52,012	51,986	52,133	49,766
	単価	321	313	438	431	451	450	249	249	214	214	245	241
スイートコーン	数量	127	121	8	8	15	15	26	26	46	46	17	17
	金額	40,735	39,321	2,982	2,981	4,729	4,729	8,927	8,909	17,097	17,097	3,383	3,383
	単価	322	325	360	360	310	310	339	339	371	371	197	197
オクラ	数量	298	298	1	1	2	1	4	4	6	6	26	26
	金額	161,918	161,799	3,096	3,096	2,762	2,746	4,685	4,685	7,321	7,321	25,703	25,703
	単価	544	544	2,817	2,817	1,774	1,911	1,195	1,195	1,289	1,289	1,008	1,008
とうがん	数量	774	674	34	34	40	40	43	43	72	72	111	111
	金額	84,398	72,671	7,145	7,145	8,083	8,083	8,633	8,633	9,627	9,627	9,742	9,742
	単価	109	108	212	212	201	201	203	203	133	133	87	87
ゴーヤー	数量	1,317	1,282	37	37	52	52	119	119	120	120	215	215
	金額	488,428	478,026	23,507	23,507	22,913	22,913	30,968	30,968	49,258	49,258	70,773	70,757
	単価	371	373	628	628	437	437	259	259	409	409	328	328
へちま	数量	551	550	8	8	14	14	23	23	31	31	64	64
	金額	124,621	124,271	4,214	4,214	6,462	6,462	9,064	9,064	12,083	12,083	16,002	16,002
	単価	226	226	536	536	455	455	400	400	393	393	250	250
サインゲン	数量	396	391	56	56	65	65	96	96	80	80	15	14
	金額	263,711	256,984	48,483	48,483	55,735	55,735	51,151	51,151	46,037	46,037	8,092	7,795
	単価	665	657	864	864	856	856	533	533	578	578	557	548
ばれいしょ	数量	1,803	123	197	0	130	20	139	50	128	45	124	9
	金額	433,218	30,837	47,787	6	33,775	4,582	38,875	12,805	36,018	11,216	37,150	2,151
	単価	240	251	242	255	260	232	279	258	282	252	299	244
たまねぎ	数量	3,652	19	333	1	258	4	353	8	284	5	256	1
	金額	485,890	2,654	37,100	157	28,672	872	38,388	1,106	29,178	391	30,833	65
	単価	133	141	112	238	111	215	109	137	103	79	120	74
主要野菜計	数量	33,895	13,520	3,129	1,443	3,064	1,847	3,530	2,450	3,154	1,972	2,818	1,532
	金額	6,101,600	2,961,223	573,028	354,415	529,900	395,098	550,247	416,863	531,328	381,989	470,666	289,566
	単価	180	219	183	246	173	214	156	170	168	194	167	189
その他野菜	数量	3,852	1,635	261	128	304	169	335	192	321	176	357	147
	金額	1,547,007	679,819	129,682	66,323	116,374	65,780	126,347	75,305	126,916	75,372	122,126	53,133
	単価	402	416	497	519	383	390	377	393	395	429	342	361
野菜合計	数量	37,747	15,156	3,390	1,571	3,367	2,016	3,866	2,641	3,475	2,148	3,175	1,679
	金額	7,648,608	3,641,042	702,709	420,738	646,274	460,878	676,593	492,167	658,244	457,361	592,792	342,699
	単価	203	240	207	268	192	229	175	186	189	213	187	204

資料:令和3年 市場年報 (沖縄県中央卸売市場)

(単位:トン、千円、円/kg)

6月		7月		8月		9月		10月		11月		12月	
取扱量	左のうち 県内産	取扱量	左のうち 県内産	取扱量	左のうち 県内産	取扱量	左のうち 県内産	取扱量	左のうち 県内産	取扱量	左のうち 県内産	取扱量	左のうち 県内産
83	10	106	0	128	0	77	0	88	0	57	4	69	31
28,249	2,251	33,708	3	34,559	0	51,249	0	41,218	102	32,363	1,699	28,820	11,168
342	216	317	146	271	0	666	0	471	537	572	442	418	361
75	55	77	9	68	0	60	1	75	32	139	128	177	172
28,579	18,960	18,105	1,273	18,107	118	33,449	562	24,520	9,956	49,307	45,851	64,847	62,856
381	347	237	145	265	457	558	413	328	309	354	359	367	367
3	2	1	0	3	0	0	0	0	0	1	1	5	5
481	126	314	0	724	0	0	0	0	0	480	480	1,618	1,616
164	65	273	5	218	0	0	0	0	0	371	371	333	333
44	44	45	45	40	40	54	54	40	40	31	31	6	6
30,836	30,836	19,544	19,544	20,908	20,805	14,741	14,741	12,132	12,132	13,802	13,802	6,387	6,387
696	696	439	439	518	517	273	273	307	307	448	448	999	999
104	104	73	57	69	24	75	55	53	41	50	43	50	50
7,761	7,761	5,718	3,542	5,712	1,126	5,979	3,428	4,537	2,988	4,087	3,222	7,375	7,375
75	75	78	62	83	47	80	63	86	73	83	74	147	147
185	185	114	106	114	88	115	115	98	97	82	82	63	63
59,632	59,632	38,834	36,218	50,045	42,311	46,555	46,555	35,913	35,882	36,021	36,021	24,007	24,003
322	322	340	342	440	481	405	405	368	368	438	438	379	379
59	58	71	70	86	86	74	74	69	69	41	41	12	12
14,458	14,325	13,846	13,728	14,206	14,112	14,572	14,567	9,364	9,364	6,534	6,534	3,817	3,817
246	246	196	196	165	165	197	197	136	136	158	158	321	321
1	0	1	0	1	0	1	0	1	0	14	14	66	66
976	13	1,471	0	1,800	0	981	0	1,190	246	10,380	10,108	37,416	37,416
1,269	263	1,169	0	1,290	0	1,666	0	1,328	847	731	721	567	567
129	0	193	0	170	0	133	0	118	0	164	0	178	0
26,265	0	26,085	0	32,640	0	36,681	0	28,025	0	40,784	0	49,131	75
204	0	135	0	192	0	276	0	238	0	249	0	275	216
276	0	327	0	338	0	309	0	276	0	339	0	302	0
36,338	0	45,210	0	47,267	0	42,312	0	40,876	0	57,440	0	52,277	63
132	0	138	0	140	0	137	0	148	0	170	0	173	257
2,230	666	2,556	398	2,507	386	2,256	448	2,410	377	2,924	712	3,317	1,289
443,126	179,133	420,190	102,013	502,668	138,668	563,904	136,225	460,893	99,765	522,126	181,002	533,526	286,486
199	269	164	256	201	359	250	304	191	265	179	254	161	222
302	110	322	103	343	132	267	99	329	111	346	120	365	150
137,213	47,434	119,419	41,909	131,231	47,790	124,610	41,418	125,290	43,667	135,052	50,645	152,748	71,042
454	432	371	406	383	363	467	420	380	393	390	423	419	474
2,532	776	2,878	501	2,849	518	2,523	547	2,739	488	3,270	832	3,682	1,439
580,339	226,567	539,609	143,922	633,899	186,458	688,514	177,643	586,183	143,433	657,178	231,647	686,274	357,528
229	292	187	287	222	360	273	325	214	294	201	279	186	248

イ 果実

品目	区分	合計		1月		2月		3月		4月		5月	
		取扱量	左のうち 県内産	取扱量	左のうち 県内産	取扱量	左のうち 県内産	取扱量	左のうち 県内産	取扱量	左のうち 県内産	取扱量	左のうち 県内産
みかん	数量	837	54	105	0	26	0	3	0	0	0	1	0
	金額	193,970	18,172	33,110	0	7,730	0	1,182	0	0	0	1,678	0
	単価	232	339	243	0	292	0	467	0	0	0	1,628	0
天草みかん	数量	36	36	0	0	0	0	0	0	0	0	0	0
	金額	15,981	15,981	31	31	0	0	0	0	0	0	0	0
	単価	447	447	259	259	0	0	0	0	0	0	0	0
オレンジ	数量	360	0	16	0	24	0	29	0	35	0	37	0
	金額	117,492	0	4,423	0	7,806	0	10,151	0	12,494	0	13,055	0
	単価	326	0	279	0	330	0	355	0	357	0	352	0
あまなつかん	数量	96	0	1	0	2	0	20	0	39	0	32	0
	金額	24,368	15	173	14	390	0	5,048	1	10,440	0	7,735	0
	単価	253	88	160	91	255	0	255	65	266	0	239	0
いよかん	数量	30	0	4	0	20	0	7	0	0	0	0	0
	金額	7,223	0	1,047	0	4,590	0	1,586	0	0	0	0	0
	単価	237	0	298	0	228	0	233	0	0	0	0	0
はっさく	数量	4	0	0	0	2	0	1	0	1	0	0	0
	金額	724	0	0	0	372	0	228	0	119	0	5	0
	単価	171	0	0	0	203	0	162	0	125	0	108	0
グレープフルーツ	数量	113	0	5	0	7	0	12	0	7	0	7	0
	金額	28,055	2	1,265	0	2,006	1	3,268	0	2,145	0	2,042	0
	単価	249	93	268	0	271	64	263	0	290	0	302	0
レモン	数量	157	1	12	0	8	0	21	0	13	0	11	0
	金額	59,249	501	4,611	137	3,078	7	7,736	0	6,076	0	4,848	0
	単価	379	478	399	486	374	232	370	0	477	0	435	0
ライム	数量	25	0	2	0	1	0	3	0	2	0	2	0
	金額	19,221	3	1,268	0	1,174	0	2,138	0	1,587	0	1,604	0
	単価	781	576	799	0	816	0	808	0	782	0	766	0
シークワサー	数量	44	44	7	7	4	4	1	1	0	0	0	0
	金額	13,768	13,768	2,179	2,179	1,003	1,003	324	324	61	61	0	0
	単価	309	309	323	323	0	0	0	0	259	259	0	0
カープチャー	数量	10	10	0	0	0	0	0	0	0	0	0	0
	金額	2,339	2,339	0	0	0	0	0	0	0	0	0	0
	単価	233	233	0	0	0	0	0	0	0	0	0	0
オートー	数量	2	2	0	0	0	0	0	0	0	0	0	0
	金額	506	506	27	27	0	0	0	0	0	0	0	0
	単価	261	261	168	168	0	0	0	0	0	0	0	0
きんかん	数量	20	0	4	0	7	0	1	0	0	0	0	0
	金額	7,921	24	2,011	1	2,596	0	373	0	0	0	0	0
	単価	402	787	525	194	365	0	441	0	0	0	0	0
たんかん	数量	378	371	129	129	189	188	51	46	1	1	0	0
	金額	101,623	99,597	44,229	44,229	41,848	41,715	11,303	9,527	329	211	0	0
	単価	269	269	343	343	222	222	220	209	285	284	0	0
セミノーブル	数量	39	0	0	0	1	0	11	0	14	0	11	0
	金額	13,002	0	0	0	550	0	3,590	0	4,426	0	4,121	0
	単価	332	0	0	0	382	0	322	0	309	0	374	0
マーコット	数量	16	3	0	0	2	2	3	0	3	0	5	0
	金額	7,563	855	152	152	686	686	1,400	0	1,488	0	2,307	0
	単価	468	332	329	329	333	333	517	0	517	0	499	0
その他の かんきつ類	数量	123	23	13	5	16	0	27	0	17	0	7	0
	金額	39,775	6,507	3,613	1,279	4,949	5	8,859	11	6,286	0	2,404	0
	単価	323	284	285	257	309	162	327	324	372	0	358	0

資料:令和3年 市場年報 (沖縄県中央卸売市場)

(単位:トン、千円、円/kg)

6月		7月		8月		9月		10月		11月		12月	
取扱量	左のうち 県内産	取扱量	左のうち 県内産	取扱量	左のうち 県内産	取扱量	左のうち 県内産	取扱量	左のうち 県内産	取扱量	左のうち 県内産	取扱量	左のうち 県内産
1	0	4	0	26	21	77	32	163	0	203	0	227	0
1,465	0	3,067	0	12,243	9,479	18,507	8,680	25,378	13	42,239	1	47,372	0
1,181	0	691	0	480	450	240	268	156	140	208	11	209	0
0	0	0	0	0	0	0	0	0	0	0	0	36	36
0	0	0	0	0	0	0	0	0	0	0	0	15,950	15,950
0	0	0	0	0	0	0	0	0	0	0	0	447	447
33	0	40	0	51	0	28	0	24	0	22	0	23	0
10,299	0	12,299	0	16,676	0	8,893	0	7,624	0	6,845	0	6,927	0
311	0	306	0	326	0	323	0	319	0	314	0	308	0
2	0	0	0	0	0	0	0	0	0	0	0	0	0
517	0	0	0	0	0	0	0	0	0	0	0	65	0
225	0	0	0	0	0	0	0	0	0	0	0	536	0
0	0	0	0	0	0	0	0	0	0	0	0	0	0
0	0	0	0	0	0	0	0	0	0	0	0	0	0
0	0	0	0	0	0	0	0	0	0	0	0	0	0
0	0	0	0	0	0	0	0	0	0	0	0	0	0
0	0	0	0	0	0	0	0	0	0	0	0	0	0
10	0	11	0	12	0	8	0	9	0	12	0	14	0
2,329	0	2,586	0	2,802	0	1,854	0	1,905	0	2,628	1	3,224	0
243	0	242	0	239	0	228	0	223	0	224	149	238	0
10	0	14	0	12	0	9	0	11	0	18	0	19	0
3,883	0	5,348	0	4,574	36	2,819	41	3,208	121	5,189	103	7,880	56
404	0	388	0	387	787	321	636	284	475	290	416	420	455
2	0	2	0	2	0	1	0	2	0	3	0	3	0
1,186	0	1,585	2	1,546	1	876	0	1,451	0	2,516	0	2,292	0
774	0	773	540	770	648	769	0	770	0	781	0	769	0
0	0	3	3	7	7	7	7	6	6	4	4	4	4
75	75	1,111	1,111	2,317	2,317	2,082	2,082	2,029	2,029	1,345	1,345	1,239	1,239
1,017	1,017	360	360	312	312	281	281	346	346	328	328	276	276
0	0	0	0	0	0	1	1	9	9	0	0	0	0
0	0	0	0	13	13	171	171	2,056	2,056	100	100	0	0
0	0	0	0	159	159	296	296	229	229	247	247	0	0
0	0	0	0	0	0	0	0	0	0	1	1	1	1
0	0	27	27	6	6	8	8	0	0	159	159	279	279
0	0	180	180	162	162	142	142	0	0	219	219	344	344
0	0	0	0	0	0	0	0	0	0	1	0	7	0
0	0	0	0	0	0	0	0	0	0	409	23	2,533	0
0	0	0	0	0	0	0	0	0	0	781	901	344	0
0	0	0	0	0	0	0	0	0	0	0	0	7	7
0	0	0	0	0	0	0	0	0	0	51	51	3,863	3,863
0	0	0	0	0	0	0	0	0	0	305	305	545	545
0	0	0	0	1	0	0	0	0	0	0	0	0	0
36	0	0	0	232	0	0	0	43	0	3	0	0	0
370	0	0	0	273	0	0	0	170	0	203	0	0	0
3	0	0	0	0	0	0	0	0	0	0	0	0	0
1,513	0	0	0	0	0	0	0	0	0	0	0	17	17
450	0	0	0	0	0	0	0	0	0	0	0	310	310
1	0	4	0	5	0	7	0	9	3	8	6	10	9
515	0	1,663	0	1,735	3	2,357	6	2,256	739	1,683	1,511	3,457	2,954
485	0	462	0	330	120	326	177	258	257	211	240	346	342

つづき

品目	区分	合計		1月		2月		3月		4月		5月	
		取扱量	左のうち 県内産	取扱量	左のうち 県内産	取扱量	左のうち 県内産	取扱量	左のうち 県内産	取扱量	左のうち 県内産	取扱量	左のうち 県内産
りんご	数量	835	0	51	0	65	0	54	0	85	0	97	0
	金額	306,015	0	17,750	0	20,949	0	16,312	0	24,811	0	28,832	0
	単価	366	0	347	0	325	0	304	0	293	0	299	0
なし	数量	91	0	0	0	0	0	0	0	0	0	0	0
	金額	45,385	0	129	0	0	0	0	0	0	0	0	0
	単価	501	0	370	0	0	0	0	0	0	0	0	0
かき	数量	192	0	1	0	1	0	0	0	0	0	0	0
	金額	68,115	0	783	0	701	0	0	0	0	0	0	0
	単価	355	0	635	0	1,064	0	0	0	0	0	0	0
びわ	数量	0	0	0	0	0	0	0	0	0	0	0	0
	金額	588	360	0	0	40	40	282	282	164	38	103	0
	単価	1,244	1,100	0	0	1,330	1,330	1,116	1,116	1,375	857	1,444	0
ぶどう	数量	108	0	6	0	7	0	9	0	9	0	9	0
	金額	89,518	0	3,391	0	4,583	0	4,860	0	4,281	0	5,554	0
	単価	830	0	553	0	641	0	531	0	481	0	649	0
いちご	数量	72	0	18	0	18	0	23	0	6	0	2	0
	金額	101,739	89	26,789	0	25,946	19	30,543	29	7,349	0	2,824	0
	単価	1,420	1,753	1,476	0	1,408	1,620	1,309	1,620	1,210	0	1,265	0
メロン	数量	94	12	8	4	5	1	5	0	6	1	10	3
	金額	44,659	6,483	3,911	2,248	2,639	410	2,770	0	3,439	1,113	4,370	1,500
	単価	476	557	475	577	481	475	537	0	561	781	450	538
すいか	数量	668	302	4	4	3	3	16	16	57	53	73	49
	金額	138,376	69,208	727	727	572	572	3,738	3,738	13,842	12,871	17,174	10,975
	単価	207	230	171	171	195	195	235	235	244	242	236	223
バナナ	数量	2,194	25	157	0	159	0	188	0	188	1	197	1
	金額	481,109	9,194	34,401	74	34,689	82	40,974	174	41,107	415	43,186	372
	単価	219	368	219	353	218	363	218	575	218	468	219	405
パイナップル	数量	789	322	24	2	28	7	40	14	67	43	78	43
	金額	219,781	111,689	5,418	769	5,878	1,899	11,782	5,709	19,617	13,980	22,977	14,897
	単価	279	347	230	403	213	277	294	416	293	326	296	346
パパイヤ	数量	18	18	2	2	1	1	1	1	1	1	0	0
	金額	15,601	15,488	1,360	1,360	927	927	1,030	1,030	884	848	520	480
	単価	845	845	829	829	916	916	1,112	1,112	1,333	1,372	1,515	1,638
マンゴー	数量	432	425	1	0	0	0	0	0	1	0	1	0
	金額	537,703	527,895	955	0	363	0	546	0	1,182	249	3,700	1,155
	単価	1,244	1,241	1,243	0	1,486	0	1,366	0	1,904	3,955	2,468	4,458
パッションフルーツ	数量	37	36	2	2	2	2	2	2	6	6	9	9
	金額	48,488	48,391	2,957	2,957	2,906	2,906	4,406	4,406	9,518	9,518	10,799	10,702
	単価	1,328	1,328	1,289	1,289	1,269	1,269	1,952	1,952	1,610	1,610	1,184	1,184
ドラゴンフルーツ	数量	23	20	0	0	0	0	0	0	1	0	0	0
	金額	15,678	14,007	131	92	125	12	203	2	380	0	259	32
	単価	675	696	716	1,832	575	2,070	678	0	675	0	645	1,353
その他果実	数量	385	44	24	5	25	5	32	7	26	2	31	3
	金額	246,282	42,893	14,905	5,400	13,523	3,619	21,728	9,028	17,156	3,080	20,585	1,957
	単価	640	969	630	1,200	533	788	671	1,253	650	1,506	661	709
果実合計	数量	8,228	1,749	595	161	625	213	561	87	585	108	620	108
	金額	3,011,817	1,003,969	211,747	61,675	192,620	53,905	196,360	34,261	189,179	42,385	200,682	42,069
	単価	366	574	356	384	308	253	350	393	324	392	324	388

資料:令和3年 市場年報 (沖縄県中央卸売市場)

※ 果実的野菜を含む。

(単位:トン、千円、円/kg)

6月		7月		8月		9月		10月		11月		12月	
取扱量	左のうち 県内産	取扱量	左のうち 県内産	取扱量	左のうち 県内産	取扱量	左のうち 県内産	取扱量	左のうち 県内産	取扱量	左のうち 県内産	取扱量	左のうち 県内産
80	0	78	0	108	0	49	0	58	0	61	0	52	0
31,543	0	29,831	0	45,532	0	15,218	0	24,344	0	26,580	0	24,311	0
396	0	381	0	423	0	314	0	419	0	438	0	468	0
0	0	3	0	25	0	32	0	21	0	6	0	3	0
0	0	1,989	0	14,023	0	14,020	0	10,156	0	3,479	0	1,587	0
0	0	575	0	561	0	445	0	489	0	568	0	465	0
0	0	0	0	0	0	4	0	102	0	60	0	24	0
0	0	0	0	0	0	2,002	0	32,347	0	24,469	0	7,813	0
0	0	0	0	0	0	512	0	318	0	405	0	324	0
0	0	0	0	0	0	0	0	0	0	0	0	0	0
0	0	0	0	0	0	0	0	0	0	0	0	0	0
0	0	0	0	0	0	0	0	0	0	0	0	0	0
8	0	12	0	18	0	11	0	8	0	5	0	6	0
7,145	0	11,380	0	18,972	0	12,558	0	8,670	0	4,148	0	3,976	0
854	0	951	0	1,069	0	1,175	0	1,077	0	755	0	706	0
0	0	0	0	0	0	0	0	0	0	0	0	3	0
0	0	0	0	0	0	0	0	0	0	800	0	7,487	41
0	0	0	0	0	0	0	0	0	0	2,508	0	2,404	1,944
9	1	8	0	17	0	4	0	7	1	6	0	8	1
3,569	41	3,821	13	8,895	1	1,705	20	3,367	46	2,664	0	3,510	1,090
379	67	480	80	526	68	414	94	497	88	419	0	459	966
138	16	139	22	142	54	46	34	22	22	14	14	15	15
26,123	2,705	25,633	5,057	29,476	12,898	9,421	8,121	4,748	4,724	3,230	3,127	3,693	3,693
190	172	185	235	208	238	207	240	216	216	227	227	246	246
189	2	196	3	221	5	166	4	187	4	178	3	168	2
41,384	524	42,883	916	47,895	1,850	36,547	1,418	41,435	1,433	39,578	1,223	37,030	714
220	313	218	276	217	355	221	329	222	404	222	489	220	375
95	57	131	86	121	45	53	11	61	7	51	5	41	2
30,031	20,526	39,330	28,852	34,285	15,630	13,128	3,635	14,669	1,998	12,494	2,279	10,173	1,516
317	362	300	335	283	347	248	316	240	290	245	440	246	626
0	0	1	1	2	2	2	2	3	3	4	4	1	1
498	494	1,023	1,006	1,197	1,180	1,800	1,800	2,392	2,392	2,448	2,448	1,523	1,523
1,420	1,429	1,074	1,079	763	763	790	790	708	708	633	633	1,021	1,021
37	37	279	279	85	85	20	20	6	6	1	0	1	0
75,525	74,800	312,522	312,522	107,592	107,177	17,570	17,453	15,049	14,540	1,381	0	1,319	0
2,017	2,040	1,122	1,122	1,263	1,264	895	894	2,568	2,629	1,518	0	1,306	0
9	9	3	3	0	0	0	0	0	0	0	0	1	1
8,958	8,958	3,503	3,503	652	652	397	397	789	789	1,222	1,222	2,380	2,380
948	948	1,162	1,162	2,717	2,717	2,667	2,667	2,024	2,024	2,931	2,931	2,434	2,434
1	1	6	5	2	2	4	4	4	4	2	2	2	2
773	623	2,814	2,738	1,902	1,902	3,448	3,448	2,301	2,301	1,656	1,523	1,684	1,334
636	670	483	506	788	788	915	915	612	612	777	818	688	699
52	3	40	1	43	4	34	4	25	2	24	3	27	6
33,055	2,630	26,079	851	28,039	2,491	21,903	3,022	14,916	1,419	14,862	2,798	19,531	6,599
632	934	657	666	648	589	637	680	599	721	616	988	713	1,178
681	125	974	404	899	226	561	120	736	66	686	42	704	87
280,423	111,378	528,493	356,598	380,603	155,635	187,285	50,302	221,132	34,600	202,179	17,914	221,115	43,247
412	891	543	884	423	688	334	418	300	525	295	422	314	495

ウ 花き

品目	区分	合計		1月		2月		3月		4月		5月	
		取扱量	左のうち 県内産	取扱量	左のうち 県内産	取扱量	左のうち 県内産	取扱量	左のうち 県内産	取扱量	左のうち 県内産	取扱量	左のうち 県内産
切り花 大ギク	数量	2,466	1,412	212	137	248	175	369	347	168	128	151	64
	金額	150,270	66,048	8,607	4,296	8,598	4,340	19,913	18,207	7,297	4,925	6,799	1,745
	単価	61	47	41	31	35	25	54	52	43	39	45	27
スプレーギク	数量	2,077	919	154	66	181	99	194	101	157	81	148	77
	金額	130,993	42,606	8,021	2,653	9,768	4,429	11,454	5,108	8,675	3,536	7,855	3,175
	単価	63	46	52	40	54	45	59	51	55	44	53	41
小ギク	数量	4,107	3,874	344	344	426	426	823	823	595	595	212	210
	金額	80,550	67,473	5,199	5,195	8,700	8,696	16,634	16,634	7,790	7,790	2,583	2,477
	単価	20	17	15	15	20	20	20	20	13	13	12	12
バラ	数量	986	271	68	20	75	24	107	43	91	38	100	52
	金額	112,792	21,679	7,115	1,583	8,771	2,216	14,328	4,896	9,592	3,263	9,121	3,727
	単価	114	80	105	81	117	92	133	115	106	87	92	72
デンファレ	数量	1,073	179	70	8	81	7	97	6	87	8	76	10
	金額	71,810	12,323	4,063	541	4,671	368	5,766	327	5,453	343	4,920	645
	単価	67	69	58	71	58	56	60	51	63	41	65	65
アンズリウム	数量	92	11	4	0	3	0	6	1	7	1	8	2
	金額	11,154	1,007	519	18	386	21	810	50	808	48	820	171
	単価	121	91	116	104	121	78	128	91	122	71	97	81
ストレリチア	数量	106	104	3	2	3	2	8	7	12	12	11	11
	金額	4,368	4,147	184	93	154	103	392	320	398	390	349	349
	単価	41	40	68	44	56	42	50	44	34	34	33	33
ソリダコ	数量	618	41	41	0	47	1	64	2	65	1	55	9
	金額	31,337	1,358	2,221	2	2,766	23	3,931	42	2,653	22	2,189	250
	単価	51	33	54	17	59	34	62	27	41	15	40	29
アレカヤシ	数量	517	517	39	39	32	32	30	29	34	34	40	40
	金額	17,728	17,701	1,375	1,375	1,155	1,155	1,260	1,232	1,478	1,478	1,562	1,562
	単価	34	34	35	35	36	36	43	42	44	44	39	39
ドラセナ	数量	971	943	49	47	43	38	43	37	61	56	69	64
	金額	32,242	30,447	1,853	1,725	1,608	1,280	2,186	1,744	2,528	2,219	2,434	2,218
	単価	33	32	38	37	37	34	51	48	42	40	36	34
レザーファン	数量	231	27	14	3	17	3	24	5	24	5	23	5
	金額	10,429	817	615	77	736	104	1,157	175	1,108	166	976	148
	単価	45	31	44	30	42	34	47	33	46	31	42	31
その他	数量	10,104	1,809	629	111	785	155	1,231	277	922	255	915	232
	金額	1,089,995	118,483	62,416	8,679	70,981	13,099	128,723	25,681	84,215	16,415	90,091	13,820
	単価	108	65	99	78	90	84	105	93	91	64	98	60
切花計 (切花、切 葉、切枝、そ の他)	数量	23,349	10,107	1,627	776	1,942	963	2,994	1,678	2,221	1,212	1,808	774
	金額	1,743,667	384,088	102,187	26,237	118,292	35,834	206,554	74,415	131,995	40,595	129,698	30,288
	単価	75	38	63	34	61	37	69	44	59	33	72	39
鉢物 コチョウラン	数量	66	60	5	5	6	6	8	7	11	11	8	7
	金額	240,757	212,596	14,365	13,211	16,235	15,107	29,450	27,764	28,874	26,204	19,572	18,133
	単価	3,665	3,542	3,087	2,923	2,655	2,545	3,820	3,714	2,519	2,445	2,521	2,439
ドラセナ	数量	10	2	1	0	1	0	1	0	1	0	1	0
	金額	21,404	4,189	2,072	618	1,790	372	2,547	515	1,971	210	1,110	168
	単価	2,093	1,686	2,426	2,653	2,934	2,241	2,419	2,684	1,704	618	1,496	2,206
その他	数量	1,495	475	114	44	112	38	162	64	152	57	146	53
	金額	569,439	76,113	33,515	5,646	40,288	6,589	53,796	8,648	57,209	7,560	62,160	6,990
	単価	381	160	294	128	360	174	332	136	375	133	427	132
鉢物合計	数量	1,571	538	120	49	119	44	171	71	165	68	154	60
	金額	831,600	292,898	49,952	19,474	58,313	22,068	85,793	36,927	88,054	33,974	82,842	25,291
	単価	529	545	418	398	492	503	502	518	533	499	538	419
合計	数量	24,920	10,645	1,746	825	2,060	1,007	3,165	1,749	2,386	1,281	1,962	835
	金額	2,575,268	676,987	152,139	45,712	176,606	57,903	292,347	111,343	220,049	74,568	212,540	55,579

資料:令和3年 市場年報 (沖縄県中央卸売市場)

(単位 :数量(千本・千鉢)、金額(千円)、単価(円/本・鉢))

6月		7月		8月		9月		10月		11月		12月	
取扱量	左のうち 県内産	取扱量	左のうち 県内産	取扱量	左のうち 県内産	取扱量	左のうち 県内産	取扱量	左のうち 県内産	取扱量	左のうち 県内産	取扱量	左のうち 県内産
121	4	114	1	124	0	109	0	133	10	160	60	558	487
7,891	187	7,177	52	11,012	7	11,107	0	12,661	690	12,477	3,014	36,731	28,586
65	51	63	44	89	55	102	0	95	68	78	50	66	59
124	45	141	67	259	106	148	57	135	17	162	62	274	141
8,596	2,321	8,811	3,258	16,017	4,588	10,779	2,801	11,541	791	11,784	3,074	17,693	6,872
69	51	63	49	62	43	73	49	85	46	73	49	65	49
88	76	110	88	261	126	74	44	26	0	240	235	908	908
2,597	1,888	2,451	1,373	10,580	3,278	2,143	321	1,741	0	4,037	3,740	16,096	16,082
29	25	22	16	41	26	29	7	66	0	17	16	18	18
80	32	69	9	61	4	75	4	81	5	94	13	86	28
7,205	1,549	7,034	392	6,225	178	8,588	165	9,468	229	12,998	805	12,347	2,676
90	49	101	42	102	43	115	43	117	46	138	61	144	96
71	20	78	22	106	16	83	15	93	24	97	26	134	17
5,287	1,302	5,758	1,549	7,512	1,150	5,635	1,080	6,227	1,562	6,617	1,895	9,899	1,560
74	65	74	70	71	70	68	74	67	65	68	72	74	93
8	2	7	1	8	1	8	1	10	1	12	0	11	1
746	119	913	119	901	75	959	94	1,164	80	1,525	47	1,604	164
99	74	124	90	120	93	125	99	115	102	129	111	146	121
6	6	11	11	17	17	16	16	11	11	5	5	4	4
257	257	548	548	662	662	573	573	429	429	231	231	194	194
44	44	48	48	39	39	36	36	39	39	43	43	54	193,680
62	18	51	1	47	1	46	1	50	1	39	1	52	5
2,333	645	2,160	14	2,099	20	2,489	19	2,532	22	2,443	18	3,520	280
37	35	42	17	45	14	54	19	51	0	63	24	67	54
51	51	46	46	53	53	49	49	48	48	52	52	43	43
1,583	1,583	1,516	1,516	1,673	1,673	1,387	1,387	1,569	1,569	1,650	1,650	1,521	1,521
31	31	33	33	31	31	28	28	33	33	32	32	36	36
73	72	74	73	94	93	110	109	135	133	123	122	99	98
2,442	2,393	2,540	2,503	3,226	3,181	3,181	3,158	3,701	3,621	3,361	3,310	3,180	3,096
33	33	34	34	34	34	29	29	27	27	27	27	32	31
17	1	19	0	17	1	18	0	18	0	17	1	22	2
677	4	846	12	702	16	796	4	801	3	853	11	1,162	97
40	8	44	25	41	20	45	12	45	10	50	15	52	39
625	119	649	100	746	115	751	108	742	106	788	94	1,322	137
67,929	5,789	71,567	4,753	78,930	5,502	87,476	4,496	82,352	4,398	95,800	4,271	169,515	11,581
109	49	110	48	106	48	117	42	111	42	122	45	128	84
1,327	446	1,370	420	1,793	534	1,484	404	1,482	357	1,788	672	3,514	1,872
107,542	18,038	111,320	16,086	139,539	20,330	135,111	14,097	134,186	13,394	153,778	22,065	273,463	72,709
81	40	81	38	78	38	91	35	91	38	86	33	78	39
5	5	4	4	3	3	5	4	3	2	3	2	4	2
22,353	21,773	21,356	20,142	14,103	13,378	17,762	14,824	19,919	15,488	18,584	14,440	18,184	12,132
4,129	4,117	5,316	5,326	4,054	4,123	3,328	3,355	6,611	6,451	6,604	6,145	4,641	4,948
1	0	1	0	1	0	2	0	1	0	0	0	0	0
2,019	160	1,960	254	1,605	252	2,530	312	1,947	510	853	336	999	482
2,284	1,405	2,232	1,386	2,296	1,107	1,449	863	2,285	1,954	2,226	2,112	2,706	2,803
118	43	70	17	75	29	95	23	119	29	179	35	153	44
45,148	7,646	29,970	5,026	26,455	5,980	37,963	5,371	44,328	5,123	72,226	7,039	66,381	4,495
381	176	431	294	353	203	400	234	371	178	404	202	435	103
125	49	74	21	79	33	102	28	123	31	182	37	157	46
69,520	29,579	53,286	25,422	42,163	19,610	58,256	20,508	66,194	21,121	91,663	21,814	85,564	17,110
558	605	716	1,208	533	596	571	740	537	673	503	585	546	371
1,452	495	1,444	441	1,872	567	1,586	431	1,605	388	1,971	710	3,670	1,918
177,063	47,617	164,606	41,508	181,702	39,940	193,367	34,605	200,380	34,515	245,441	43,879	359,028	89,818

(4) 卸売市場の現況

令和4年3月31日現在

〔認定年月日〕 市場名 (開設者)	開設区分	所在地	卸売業者の組織 ・名称及び 代表者の役職氏名	〈市外局番〉 電話番号	取扱品目	開場時間 (セリ開始時間)	資本金等 (百万円)	従業員人数 (人)	施設規模 (m ²)			買受人 (人)
									用地	卸売場	駐車場	

ア 中央卸売市場

〔令和2年6月17日〕 沖縄県中央卸売市場 (沖縄県)	公設	(〒901-2128) 浦添市伊奈武瀬 1-11-1	沖縄協同青果 株式会社 代表取締役社長 山城 隆則	開設者 (098) 865-2111 卸売業者 (098) 865-2000	野菜・果 実その加 工品	6:00~	98	57	5,614	30,491	青果棟 6,768m ² 新仲卸売場 2,749m ² 冷蔵・冷凍荷捌施設棟 640m ² 青果冷蔵庫棟 3,242m ² 売参組合一時保管施設 655m ² その他施設 5,415m ² 冷蔵配送センター 2,356m ²	仲卸 業者 14 売参 加者 62
			株式会社沖縄県 花卉卸売市場 代表取締役社長 葉島 學	(098) 869-6161 FAX 869-6262	花きその 加工品	切花 16:00~ (月・水・金) 鉢物 10:00~ (火・金)	15	40	1,506		花卉棟 3,694m ² 簡易荷捌施設 965m ² 施設整備対策事業施設 525m ³	仲卸 業者 5 売参 加者 137
			沖縄県くみあい 生花株式会社 代表取締役社長 玉城 進	(098) 866-9887 FAX 866-9883	花きその 加工品		33					

イ 地方卸売市場

〔令和2年6月19日〕 沖縄県漁業協同組合 連合会地方卸売市場	民設	(〒900-0001) 那覇市港町 1-1-18	沖縄県(漁連) 代表理事会長 上原 竜一	(098) 861-4711 FAX 862-7983	水産物	(5:00~)	382	49	1,880	1,700	管理事務所 324m ² 冷蔵庫 1,113m ² 仲買人売場 830m ² 汚水処理施設 36トン	48
			那覇地区(漁協) 代表理事組合長 山内 得信	(098) 868-5472 FAX 861-0226	水産物	(5:00~)	303	20	979.32	906	管理事務所 259m ² 冷蔵庫 716m ² 仲買人売場 542m ² 汚水処理施設 10トン	46

3 青果物、花きの需給表

(1) 野菜

区 分	平21	平22	平23	平24	平25	平26	平27	平28	平29	平30	平31
家計①全国(1人1年当たり) kg	60.63	57.42	58.51	58.34	59.75	60.32	59.41	58.70	59.10	57.26	57.14
消費②沖 縄(〃) kg	48.87	44.31	44.36	47.40	46.66	44.92	46.49	43.07	45.90	46.17	47.64
③消費格差 ②/①	0.81	0.77	0.76	0.81	0.78	0.74	0.78	0.73	0.78	0.81	0.83
粗食④全国(1人1年当たり) kg	104.7	101.7	104.7	107.7	105.4	106.1	104.2	102.1	103.6	104.0	103.2
料⑤沖 縄(〃) ③×④ kg	84.81	78.31	79.57	87.24	82.21	78.51	81.28	74.53	80.81	80.81	85.66
⑥ 県人口 人	1,385,729	1,393,543	1,401,933	1,410,140	1,416,587	1,422,539	1,429,529	1,439,913	1,443,802	1,450,229	1,455,799
⑦ 減耗量 t	13,325	12,444	12,765	14,147	13,459	12,939	13,449	12,459	13,582	14,296	14,597
⑧ 県内消費仕向量 ⑤×⑥+⑦ t	130,849	121,572	124,317	137,168	129,917	124,623	129,641	119,776	130,256	131,489	139,301
⑨ 生産量 t	58,535	53,993	49,174	54,784	58,217	58,255	58,642	58,025	58,511	55,600	52,387
⑩ 県内自給率 ⑨/⑧ %	44.73	44.41	39.56	39.94	44.81	46.75	45.23	48.44	44.92	42.28	37.61

資料出拠等: 「家計調査年報」総務省統計局(すいか、メロンを含む)①②
「食料需給表」農林水産省総合食料局食料企画課④⑦
「沖縄の統計」推計人口 沖縄県統計課(観光入域客数は考慮していない)⑥
「沖縄の農林水産業」沖縄県農林水産部⑨

(2) 果実

区 分	平21	平22	平23	平24	平25	平26	平27	平28	平29	平30	平31
家計①全国(1人1年当たり) kg	27.91	25.69	24.90	25.48	24.94	24.47	23.86	23.52	23.34	22.11	22.44
消費②沖 縄(〃) kg	18.27	17.13	13.44	17.08	15.92	14.84	16.12	12.78	14.99	14.70	16.51
③消費格差 ②/①	0.65	0.67	0.54	0.67	0.64	0.61	0.68	0.54	0.64	0.67	0.74
粗食④全国(1人1年当たり) kg	53.2	50.1	50.9	52.2	50.1	48.6	47.4	46.7	46.4	48.5	46.3
料⑤沖 縄(〃) ③×④ kg	34.58	33.57	27.49	34.97	32.06	29.65	32.23	25.22	29.70	32.50	34.26
⑥ 県人口 人	1,385,729	1,393,543	1,401,933	1,410,140	1,416,587	1,422,539	1,429,529	1,439,913	1,443,802	1,450,229	1,455,799
⑦ 減耗量 t	9,610	9,430	7,784	9,915	9,097	8,275	9,201	7,323	8,645	9,531	10,005
⑧ 県内消費仕向量 ⑤×⑥+⑦ t	57,528	56,211	46,323	59,227	54,512	50,453	55,274	43,637	51,525	56,663	59,880
⑨ 生産量 t	16,668	15,281	10,754	10,521	12,950	13,193	15,068	14,001	16,095	13,756	12,731
⑩ 県内自給率 ⑨/⑧ %	28.97	27.19	23.22	17.76	23.76	26.15	27.26	32.09	31.24	24.28	21.26

資料出拠等: 「家計調査年報」総務省統計局(すいか、メロンを含まず)①②
「食料需給表」農林水産省総合食料局食料企画課④⑦
「沖縄の統計」推計人口 沖縄県統計課(観光入域客数は考慮していない)⑥
「園芸振興課業務統計資料」沖縄県農林水産部⑨

(3) 切り花の一世帯当たりの年間購入額の推移

(単位:円、%)

区分	昭55	昭60	平2	平7	平12	平17	平22
全 国	6,289	7,952	10,788	12,822	11,551	10,602	10,111
九 州	5,993	7,673	9,995	12,602	10,465	10,938	8,907
沖縄県	3,114	3,583	6,144	5,939	4,883	3,604	4,014
沖縄県の 対全国比	50	45	57	46	42	34	40
対九州比	52	47	61	47	47	33	45

区分	平26	平27	平28	平29	平30	令和元年	令和2年
全 国	9,707	9,616	9,317	8,757	8,255	8,401	8,152
九 州	8,022	7,544	8,842	7,441	7,115	7,662	6,929
沖縄県	3,953	3,591	3,801	3,527	3,416	3,818	3,868
沖縄県の 対全国比	41	37	41	40	41	45	47
対九州比	49	48	43	47	48	50	56

出典：(「家計調査年報」(総務省統計局))

4 令和3年度 沖縄県農林水産物販売促進協議会における主な事業概要

(1) 総合部会

ア 県産トロピカルフルーツ消費拡大に向けた取組

○首都圏高級果実専門店におけるフルーティーライフ教室

- ・実施場所 : 新宿高野フルーツサロン
- ・実施日時 : 令和3年5月25日 パインアップル教室
令和3年7月13日 マンゴー・トロピカルフルーツ教室
- ・実施内容 : 県産トロピカルフルーツのPRや産地紹介

イ 地産地消の推進

○市町村が行う各種キャンペーン等への助成

市町村が産地特産品をPRするための各種イベントに対し、市町村の独自性を活かすための支援として、助成金支援を行った。

	市町村名	品目	内容	実施日
1	本部町	本部産農産物	もとぶ産農林水産物フェア	令和3年5月～令和4年2月
2	うるま市	マンゴー	JAおきなわ中部地区共選マンゴーフェア	令和3年7月
3	東村	パインアップル	量販店での東村パインフェア	令和3年7月
4	国頭村	国頭村産農産物	国頭村農産物販売促進	令和3年7月～令和4年1月
5	大宜味村	シークワサー	シークワサーの日イベント	令和3年9月
6	伊江村	島らっきょう	伊江島産らっきょうPRイベント	令和3年11月
7	宜野湾市	ソデイカ、海ぶどう等	宜野湾市産業まつり	令和3年11月
8	宮古島市	かぼちゃ、メロン	宮古島産かぼちゃ・メロンのPR	令和3年12月
9	中城村	島にんじん、島だいこん、島トウガラシ、島ネギ	中城村在来種の島野菜普及活動	令和3年12月～令和4年2月
10	南風原町	かぼちゃ、へちま、スターフルーツ	南風原町農産特産品販売	令和4年3月

ウ 新聞・ラジオ等メディアを活用したPR活動

○母の月 消費拡大新聞広告掲載（花きPR）

- ・実施日時 : 令和3年5月
- ・実施内容 : 母の月需要喚起新聞広告掲載（沖縄タイムス、琉球新報）
- ・共催 : 沖縄県花き園芸協会

○シークワサーの日PRラジオCM

- ・実施日時 : 令和3年9月16日～9月22日
- ・実施内容 : シークワサーの日PRおよび消費喚起CM放送

○沖縄野菜テレビCM

- ・実施日時：令和3年12月、令和4年3月
- ・実施内容：冬春期野菜の消費拡大と認知度向上を図るためCMを放送

エ 消費拡大宣伝活動

○消費拡大宣伝のためのサンプル提供、ツール作成等

- ・首都圏野菜レストランにおけるレシピ開発やフェア開催に向けたサンプル提供

オ 国外における消費拡大活動

- ・県香港事務所と連携しYouTubeを活用したシークワサーとモズクのオンライン広告
- ・香港飲食店向け農産物プロモーション

(2) 青果部会

○とうがんの日消費拡大キャンペーン

- ・主催：沖縄県農林水産物販売促進協議会青果部会
- ・期日：令和3年4月10日(土)
- ・場所：JAファーマーズマーケットみやこ「あたらす市場」
- ・内容：4月10日の「とうがんの日」に合わせて安全、安心な宮古島産とうがんの県内外のPRと地産地消を目的にとうがん消費拡大キャンペーンを開催

○ゴーヤーの日消費拡大キャンペーン

- ・主催：沖縄県農林水産物販売促進協議会青果部会
- ・期日：令和3年5月8日(土)
- ・場所：沖縄県農業協同組合 本店
- ・内容：5月8日の「ゴーヤーの日」に合わせて各地区ゴーヤーの県内外へのPRと地産地消を目的にゴーヤーの日セレモニーを開催

○マンゴーの日消費拡大キャンペーン

- ・主催：沖縄県農林水産物販売促進協議会青果部会
- ・期日：令和3年7月15日(木)
- ・場所：沖縄県農業協同組合 本店
- ・内容：マンゴーの消費及び県内外への需要拡大を図ることを目的にマンゴーの日セレモニーを開催

(3) 花き部会

○シーミー花キャンペーン

- ・主催：沖縄県農林水産物販売促進協議会花き部会
- ・期日：令和3年4月
- ・場所：県内各地
- ・内容：シーミー（清明祭）で県産花き利用促進PRするノボリ作成。

○フラワーバレンタインデー

- ・主催：沖縄県農林水産物販売促進協議会花き部会
- ・期日：令和4年2月
- ・場所：県内
- ・内容：フラワーバレンタイングッズ（ポスター、パンフレット）を作成し、県内市場や生花店に設置し、イベントの認知度向上を図る。

○彼岸期のお墓参り県産花キャンペーン

- ・主催：沖縄県農林水産物販売促進協議会花き部会
- ・期日：令和4年3月
- ・場所：全国各地
- ・内容：春のお彼岸消費宣伝PRを実施。

(4) 畜産部会

県産食肉等の消費拡大イベント（うちなーいい肉の日キャンペーン）

○県産食肉・県産たまご・県産牛乳等の特別販売販売会

- ・主催：沖縄県産食肉等消費拡大推進協議会
- ・共催：沖縄県農林水産物販売促進協議会畜産部会
公益財団法人沖縄県畜産振興公社
- ・期日：令和3年11月28日(日)
- ・場所：中部/JAおきなわファーマーズマーケット「ちゃんぷる一市場」
南部/JAおきなわ食彩館「とよさき菜々色畑」
- ・内容：11月28日「うちなーいい肉の日特別販売会」として、県産食肉・鶏卵・牛乳等の詰め合わせの販売イベントを実施。実施方法としては、ウェブ事前申込・代金先払いにて、先着400セットを販売、受け渡し会場は、県内2箇所の分散開催とした。

○懸賞公募による消費拡大キャンペーン

- ・主催：沖縄県産食肉等消費拡大推進協議会
- ・共催：沖縄県農林水産物販売促進協議会畜産部会
公益財団法人沖縄県畜産振興公社
- ・期日：令和3年11月1日～12月20日
- ・内容：県産食肉やたまごについている「ま～さんシール」3枚1口で、県産食肉等が抽選で当たる懸賞キャンペーンを実施。（応募総数：約7,830通）

○各量販店における消費拡大活動

- ① 実施時期：令和3年11月13日～令和3年12月19日
- ② 場所：県内各量販店
- ③ 内容：販売促進員（マネキン）による県産和牛、アグーの試食販売、ガラポン抽選、「うちなーいい肉の日」販促シール貼付などの販促活動を実施。（計56店舗）

(5) 水産部会

○ モズク販売促進キャンペーン事業

- ・実施日時 : 令和3年4月18日(日)
- ・実施場所 : イオン名護店、イオンモール沖縄ライカム、イオン南風原店
- ・実施内容 : イオン3店舗の量販店において、イオンのモズク商品を購入した方、当協会の作成したアンケートに答えた方に、生モズク100gをプレゼント。
また、沖縄テレビ放送(OTV)において放送されている「HY ゴーゴーゴヤー」において、モズクの創作料理No.1を決める「モズク1グランプリ」の様子を放映し、視聴者投票を行った。

○令和3年度沖縄県産水産物消費喚起事業(泊いゆまちプレミアムお買い物クーポン券販売)

- ・主催: 沖縄県農林水産物販売促進協議会 水産部会
- ・期日: 令和3年11月12日(金)～令和4年1月31日(月)
- ・場所: 沖縄鮮魚卸流通協同組合(泊いゆまち)
- ・内容: (1) 沖縄県産水産物の消費喚起を図るクーポン券の販売(1,000円で1,500円分のお買い物ができる。500円分お得)※2,000枚発行
(2) 販促物の配布(おさかなBOOK・ノート・ポスター等)
(3) ポスター・新聞折込チラシ・テレビ番組内告知などの宣伝活動の実施
※沖縄鮮魚卸流通協同組合が参画するテレビ番組媒体(無料媒体)を活用

○水産物販促用資材作成(おさかなBOOK、ちむどんどんポスター)

作成理由: 水産物販売促進キャンペーンを実施した際の、配布用販促物と掲示用販促物の作成し、水産物の消費拡大を図る。

(6) 林産部会

○県産きのこ販促イベントへの協力

- ・主催: 沖縄県農林水産物販売促進協議会 林産部会(沖縄県きのこ生産振興会)
- ・期日: 令和3年11月～令和4年2月
 - ① 沖縄かりゆしアーバンリゾート・オーシャンスパの「沖縄県産きのこフェア」に使用する食材きのこの提供(令和3年11月)
 - ② 県産きのこ料理教室における「県産きのこミニ講座」に使用した菌床しいたけの提供

○販促用資材作成

- ・県産きのこ類展示用サンプル作成
- ・県産きのこレシピブック作成

5 おきなわ花と食のフェスティバル2022実績報告

令和4年1月22日（土）及び23日（日）に開催予定であった「おきなわ花と食フェスティバル2022」は、新型コロナウイルス感染症（オミクロン株）の流行に伴う「まん延防止等重点措置」の要請があったことから、令和4年1月11日（火）に開催した第3回推進本部会議（書面会議）にて中止を決定した。

当日催事は全て中止となったが、各種表彰については受賞者に後日伝達授与を行った。

(1) 沖縄県農林漁業賞受賞者

部門	主な作目	受賞者	住所
農産	さとうきび、 さとうきび作業受託	(個人) 与那覇 武	宮古島市
園芸	かんきつ類(天草)	(個人) 赤嶺 清志	うるま市
	メロン、その他野菜類	(個人) 友利 研一・友利 優子	宮古島市
	小菊	(個人) 島袋 孝一	沖縄市
	小菊	(個人) 島袋 孝栄	沖縄市
	小菊	(個人) 島袋 利幸	伊江村
畜産	肉用牛繁殖	(個人) 喜屋武 隆・喜屋武 絢子	宮古島市
漁業	一本釣り・延縄漁業	(個人) 大嶺 嘉昭	国頭村
土地改良	農業農村整備事業の推進と管理	(集団) 伊是名村土地改良区 代表者：前田 政義	伊是名村
農山漁村 地域活性化	青年農業者の活動	(集団) 黒島農業青年クラブ 代表者：新里 剛太	竹富町

(2) 沖縄、ふるさと百選認定者

部門	認定名	受賞者	住所
生産 (2団体)	地域の特性を活かしたモズク生産でふるさとづくり	伊是名漁業協同組合 代表者 仲田 吉光	伊是名村
	あたいぐわーで地産地消のふるさとづくり	中城村あたいぐわー朝市 代表者 伊佐 盛好	中城村