

[平成22年度実績]

沖縄の農業共済



夏至

おこ

おこ 小暑 大暑



芒種




立春

おこ

立春 雨水 惊蛰



穀雨



平成23年 9月

沖縄県農林水産部糖業農産課

ま え が き

本県の農業は、本土と比較して台風、干ばつ等の発生が多い自然条件の中、亜熱帯の地域特性を生かした野菜、花き、果樹、肉用牛に加えて、さとうきび、水稲などの生産が多様に展開されております。

このような状況の中で、農家が安心して生産に取り組むためには、農業災害に備えた対策を図ることが重要であります。

国においては、農業者が不慮の災害によって受ける損失を補てんして農業経営の安定を図り農業生産力の発展に資することを目的とした公的保険制度（農業災害補償制度）を実施し、農家掛金の約5割を負担しております。

本県では、現在、農作物(水稲)共済、家畜共済、果樹(パインアップル)共済、畑作物(さとうきび)共済、園芸施設共済、任意共済（建物）の6事業が実施されております。

平成22年度の実績は、農家が支払った共済掛金4億3,317万円に対し、農家に支払われた共済金は掛金の1.6倍にあたる6億9,410万円となり、農業経営の安定のため重要な役割を果たしております。

しかしながら、農業共済への加入は低迷しており、その目的が十分に活かされていない状況にあります。

県においては、平成14年度から園芸施設共済の農家負担掛金の一部助成、平成15年度には、県の関係機関及び農業共済組合連合会で構成する「沖縄県農業共済普及推進協議会」を設置し、加入促進を図っているところであります。

また、平成17年度に策定された「さとうきび増産プロジェクト基本方針」の中でも経営基盤強化の一環として農業共済の加入促進を図り、畑作物・家畜共済においては危険段階別共済掛金率の導入、単位当たり共済金額の選択制の導入を取り入れるなど、関係機関と緊密な連携のもと、農家の共済加入に対する支援体制の強化に努めております。

市町村、農業関係者各位においても、共済加入促進についての尚一層のご理解とご協力を賜りますようお願いいたします。

本冊子は、平成22年度における本県の農業共済事業の概要を取りまとめたものであり、業務の参考になれば幸いです。

平成23年 9月

沖縄県農林水産部

糖業農産課長 島尻 勝広

目 次

第 1	農業災害補償制度	
	1 農業災害補償制度の仕組み	1
	2 沖縄県における農業共済事業の種類	2
第 2	農業共済団体の状況	
	1 役職員等数	4
	2 農業共済組合等の所在地等	4
	3 農業共済組合の管内概要	5
第 3	平成 22 年度農業共済事業の実績	
	1 沖縄県の農業共済事業実績（総括）	6
	2 農業共済組合別事業実績	8
第 4	平成 22 年度共済事業別実績	
	1 農作物共済	
	(1) 引受状況	9
	(2) 損害評価関係	9
	(3) 農作物共済市町村別実績	10
	2 家畜共済	
	(1) 加入状況	11
	(2) 共済金額及び共済掛金	11
	(3) 共済事故・支払共済金	12
	(4) 家畜共済市町村別実績	13
	(5) 家畜共済掛金率	19
	(6) 損害防止事業	
	ア 一般損害防止事業	20
	イ 特定損害防止事業	21
	(7) 家畜診療実績	
	ア 病傷事故病類別件数	22
	イ 死産事故病類別頭数	24
	(8) 産業動物獣医師の診療状況	26

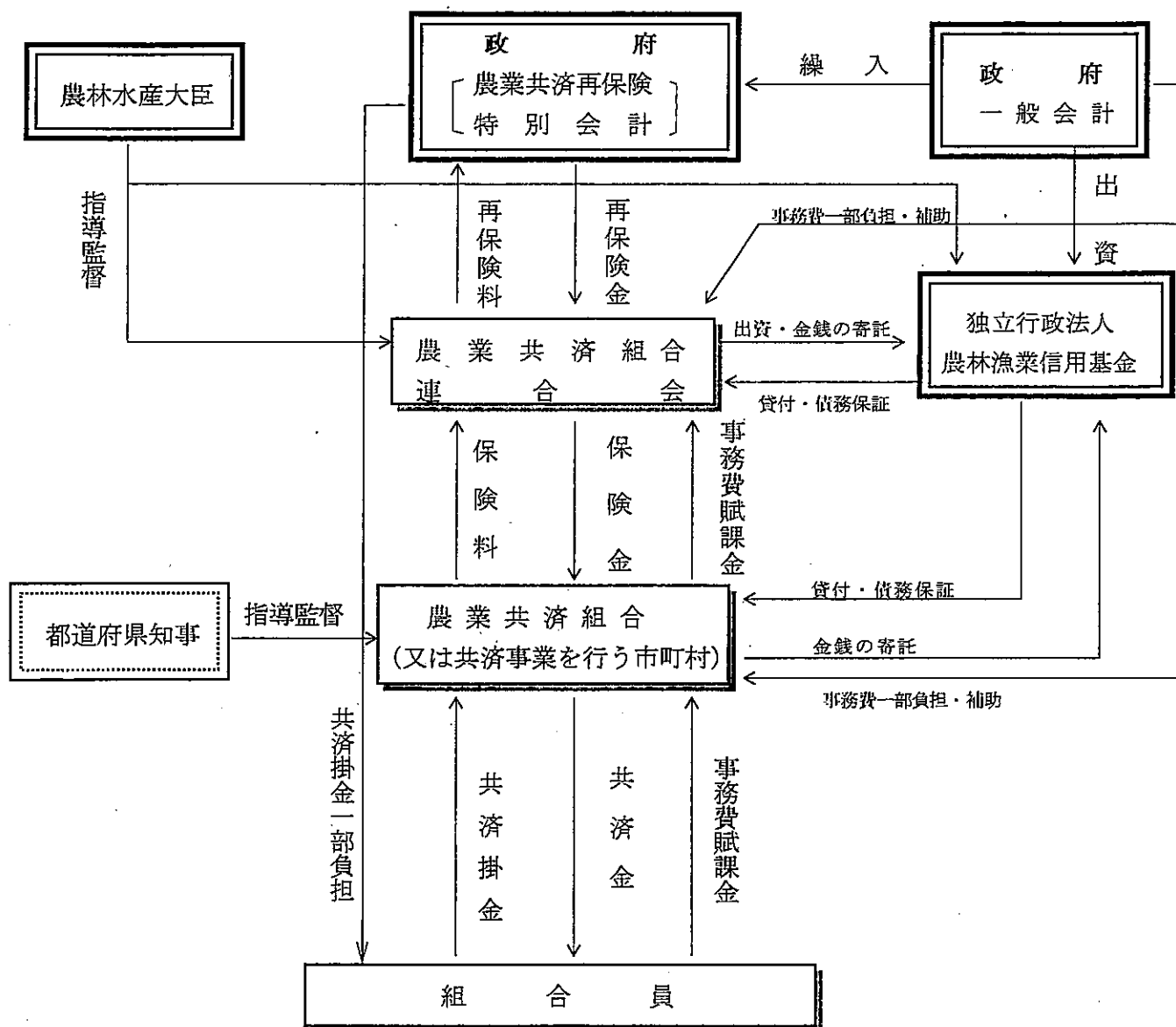
3	果樹共済	
	(1) 引受状況	27
	(2) 損害評価関係	28
	(3) 果樹共済市町村別実績	29
4	畑作物共済	
	(1) 引受状況(平成20年産～平成22年産)	30
	(2) 損害評価関係(平成20年産～平成22年産)	32
	(3) 県指示単収及び実行単収	33
	(4) 単位当たり価格(トン当たり)	33
	(5) 畑作物共済市町村別実績	34
5	園芸施設共済	
	(1) 引受状況	35
	(2) 損害評価関係	35
	(3) 園芸施設共済市町村別実績	36
6	任意共済(建物)	
	(1) 引受状況	38
	(2) 事故	38
	(3) 任意共済市町村別実績	39
第5	農業共済組合等財務状況	
1	貸借対照表(組合別)	
	(1) 国頭郡農業共済組合	40
	(2) 島尻・中頭郡農業共済組合	41
	(3) 宮古郡農業共済組合	42
	(4) 八重山郡農業共済組合	43
	(5) 沖縄県農業共済組合連合会	44
2	業務収支状況	45
3	家畜診療所収支状況	46

第1 農業災害補償制度

1 農業災害補償制度の仕組み

この制度の仕組みは、下記の図のように農業共済組合（市町村が行う場合がある。以下「組合等」とする）、農業共済組合連合会、政府（農業共済再保険特別会計）の3段階制で運営されている。直接農家と結びついた仕事をしているのが組合で、農家に対し共済金を支払う責任（共済責任）を負う。組合は、大きな災害に見舞われ、組合だけでは共済金の支払ができなくなる場合に備え、共済責任の一部について都道府県段階の農業共済組合連合会の保険に付し、連合会は、その責任（保険責任）の一部について全国段階である政府の再保険に付し、被害の態様に応じ、その危険をより広い地域に分散し、農家に対する共済金の支払に支障が生じないようにされている。

農業災害補償制度の機構



2 沖縄県における農業共済事業の種類

事業の種類		共済目的	加入基準	共済掛金 国庫負担割合
必須共済事業	農作物共済	水 稲	20アール以上	50%
	家畜共済	牛 馬 種豚 肉豚	○出生後5月の月の末日を経過した牛、授精等の後240日に達する可能性のある胎児と出生子牛を含む。 ○明け2歳以上の馬 ○出生後第5月の月の末日を経過した豚 ○出生後第20日の日から第8月の月の末日までの豚	牛・馬 50% 種豚・肉豚 40%
任意共済事業	果樹共済	パインアップル	10アール以上	50%
	畑作物共済	さとうきび	○本島地域 5アール以上 ○先島地域 10アール以上	55%
	園芸施設共済	特定園芸施設 附帯施設 施設内農作物	農家が所有し又は、管理する面積が2アール以上であること。	50%
任意共済 (建物共済)	加入者の所有又は管理する建物（建物の基礎工事部分、畳、建具その他の従物及び電気・ガス・水道・冷暖房設備その他これらに準ずる建物の付属設備を含む。）以下のものは加入申込書に記載されていない場合、含まれない。 (1)建物に附属する門、垣、塀その他の工作物 (2)建物に収容されている家具類又は農機具で所有又は管理する物		—	

共 済 事 故	共 済 金 が 支 払 わ れ る 場 合	実 施 年 度
<p>風水害、干害、その他気象上の原因(地震及び噴火を含む)による災害、火災、病虫害、鳥獣害。</p>	<p>一筆単位方式 耕地一筆ごとの減収量が基準収穫量の3割以上となったとき、その超える部分。 全相殺農家単位方式 組合員等毎に、基準収穫量から実収穫量を差し引いて得た数量(減収量)が、基準収穫量の3割を超えたとき。</p>	S47
<p>○死亡、廃用、 ○疾病、傷害。 ただし、肉用牛は流産、死産、奇形を含み、肉豚は死亡のみ。</p>	<p>○死亡又は廃用になったとき。 ○獣医師の診察を受けたとき(病傷給付)</p>	<p>S47 肉豚はS52年度、子牛共済はS61年度</p>
<p>風水害、干害、その他気象上の原因(地震及び噴火を含む)による災害、火災、病虫害、鳥獣害。</p>	<p>果実の減収量が基準収穫量の2割以上となったとき、その超える部分。</p>	S54
<p>風水害、干害、冷害その他気象上の原因(地震及び噴火を含む)による災害、火災、病虫害、鳥獣害。</p>	<p>○農家単位減収補償方式 農家ごとに減収量が基準収穫量の2割以上となったとき、その超える部分。 ○特例による一筆分離補償方式 さとうきび畑一筆が、火災、潮害等その他の共済事故によって全滅して収穫皆無となった耕地がある場合は、その一筆だけ分離して補償。</p>	S54
<p>風水害、ひょう害、その他気象上の原因による災害、火災、破裂、爆発、航空機の墜落及び接触、航空機からの物体の落下、車両及びその積載物の衝突及び接触、鳥獣害。</p>	<p>共済事故によって農家が被る損害の額が1棟ごとに共済価額の1割又は3万円のいずれかを超える場合。</p>	H元
<p>火災、落雷、破裂又は爆発、建物の外部からの物体の落下、飛来、衝突又は倒壊。給排水設備に発生した事故及び加入者以外の者が占有する戸室で発生した事故に伴う漏水、放水又は出水による水ぬれ。ただし、自然災害の事故による損害は除く。盗難等によるき損又は汚損。</p>	<p>損害共済金(共済価額の減少に対して) 残存物取片付け費用共済金 地震火災費用共済金 特別費用共済金 損害防止費用共済金 失火見舞費用共済金</p>	S47

第2 農業共済団体の状況

1 役職員数

(平成23年3月31日現在)

項目 組合名	組合の 範囲	組合 員数	役員数		職員数		総代	共 済 連絡員	損害評価 会 委 員	損害評 価 員
			理事	監事	一般	獣医				
国頭郡農業共済組合	12市町村	1,711	11	3	10	0	65	174	29	77
島尻・中頭郡農業共済組合	24市町村	2,889	14	2	17	0	69	137	29	20
宮古郡農業共済組合	2市村	3,378	8	3	12	0	74	87	13	109
八重山郡農業共済組合	3市町	1,082	9	3	11	0	50	58	22	58
組 合 計	41市町村	9,060	42	11	50	0	258	456	93	264
沖縄県農業共済組合連合会	4組合		7	2	11	25			23	28
合 計	41市町村	9,060	49	13	61	25	258	456	116	292

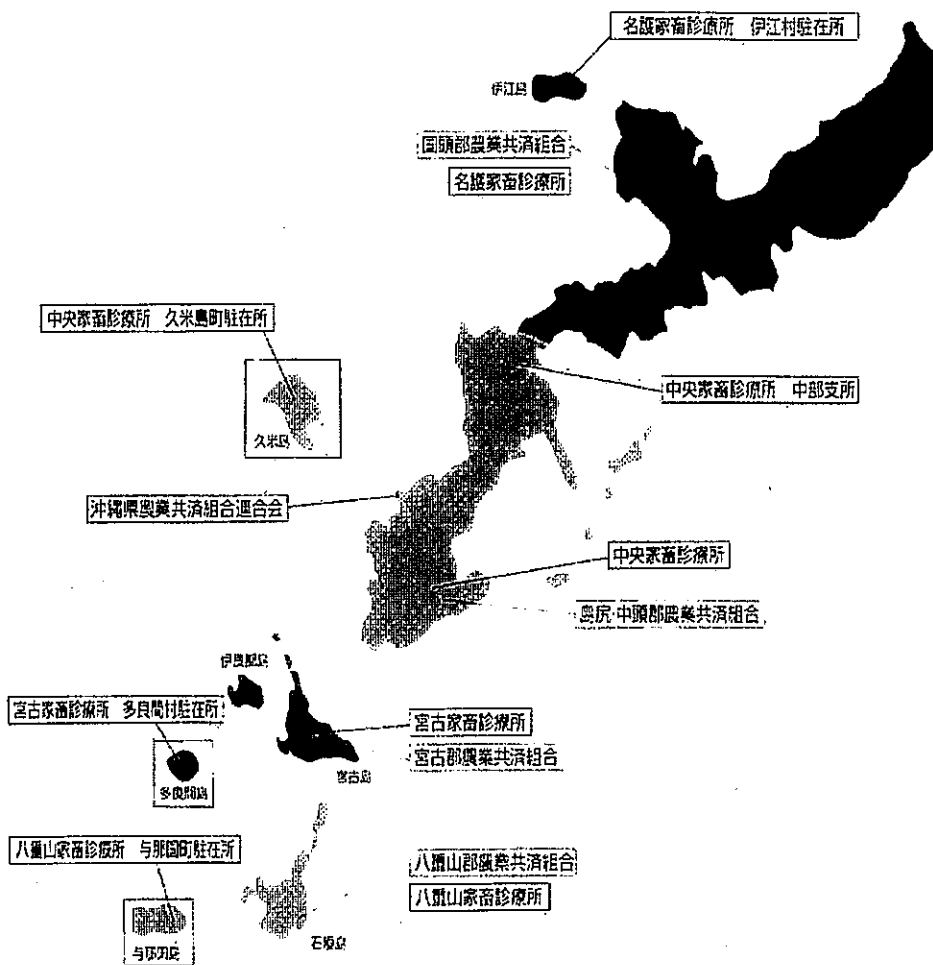
2 農業共済組合等の所在地等

(平成23年3月31日現在)

項目 組合名	組合長名	住 所	電話番号
国頭郡農業共済組合	与那嶺 勝	〒905-0009 名護市宇茂佐の森 5-2-7 北部会館2階	TEL 0980-52-4082 FAX 0980-53-4960
島尻・中頭郡農業共済組合	平仲 善幸	〒901-1204 南城市大里字稲嶺 1518-1	TEL 098-945-3293 FAX 098-945-3262
宮古郡農業共済組合	砂川 栄市	〒906-0012 宮古島市平良字西里 1445-1	TEL 0980-72-7291 FAX 0980-72-6331
八重山郡農業共済組合	翁長 孝夫	〒907-0004 石垣市字登野城9-4	TEL 0980-82-4780 FAX 0980-83-0208
沖縄県農業共済組合連合会	平敷 昌一	〒901-2128 浦添市伊奈武瀬1-11-1 沖縄県中央卸売市場2階	TEL 098-860-3450 FAX 098-860-3460

3 農業共済組合の管内概要

組合名	地域範囲	管内対象市町村
国頭郡	沖縄本島北部、北部離島	国頭村、大宜味村、東村、今帰仁村、本部町、名護市、恩納村、宜野座村、金武町、伊江村、伊平屋村、伊是名村 (12市町村)
島尻・中頭郡	沖縄本島中南部、南部離島	うるま市、沖縄市、読谷村、嘉手納町、北谷町、北中城村、中城村、宜野湾市、西原町、浦添市、那覇市、豊見城市、糸満市、八重瀬町、南城市、与那原町、南風原町、久米島町、渡嘉敷村、座間味村、粟国村、渡名喜村、南大東村、北大東村 (24市町村)
宮古郡	宮古地区	宮古島市、多良間村 (2市村)
八重山郡	八重山地区	石垣市、竹富町、与那国町 (3市町)



第3 平成22年度農業共済事業の実績

1 沖縄県の農業共済事業の実績(総括)平成20年度～平成22年度

区分 年度 共済目的		有資格			引受実績			引受率		
		20	21	22	20	21	22	20	21	22
農作物共済	1回作	ha 680	ha 680	ha 609	ha 361	ha 360	ha 549	% 53.0	% 53.0	% 90.2
	2回作	322	321	304	123	100	303	38.2	31.1	99.6
	計	1,002	1,001	912	484	460	851	48.3	45.9	93.3
家畜共済	乳用牛	頭 4,807	頭 4,699	頭 4,522	頭 3,314	頭 3,083	頭 2,587	68.9	65.6	57.2
	肉用牛等	141,848	139,060	136,052	84,415	84,128	83,851	59.5	60.5	61.6
	馬	544	680	614	73	84	77	13.4	12.4	12.5
	種豚	26,574	26,489	25,783	6,300	6,841	6,436	23.7	25.8	25.0
	肉豚	176,271	176,271	192,196	0	0	0	—	—	—
	計	350,044	347,199	359,167	94,102	94,136	92,951	26.9	27.1	25.9
果樹共済	ha 45	ha X	ha X	ha 11	ha 0	ha 0	23.9	—	—	
畑作物共済	ha 12,294	ha 12,455	ha 12,431	ha 4,818	ha 4,914	ha 4,848	39.2	39.5	39.0	
園芸施設共済	13,665棟	13,991棟	13,993棟	2,354棟	2,265棟	2,206棟	17.2	16.2	15.8	
	727ha	727ha	727ha	176ha	177ha	172ha	24.2	24.3	23.6	
小計										
任意共済	棟	棟	棟	棟 3,015	棟 2,984	棟 2,904				
合計										

(注)

- ①単位末端は四捨五入のため合計が一致しない場合がある。
- ②農作物、果樹、畑作物共済については年産である。
- ③任意共済については、共済掛金に賦課金も含めている

共 済 金 額			共 済 掛 金 (農 家 負 担 分)			支 払 共 済 金			支 払 倍 率		
20	21	22	20	21	22	20	21	22	20	21	22
千 円	千 円	千 円	千 円	千 円	千 円	千 円	千 円	千 円	倍	倍	倍
171,982	162,232	198,159	2,039	2,047	2,258	1,097	3,925	1,298	0.5	1.9	0.6
39,714	30,857	68,004	3,249	2,424	5,635	2,854	1,085	19,409	0.9	0.4	3.4
211,697	193,089	266,163	5,298	4,471	7,893	3,951	5,010	20,706	0.7	1.1	2.6
771,989	696,433	579,430	56,899	50,781	41,788	123,418	105,513	82,847	2.2	2.1	2.0
8,654,894	8,192,810	7,869,096	255,559	223,675	200,364	481,719	464,876	463,751	1.9	2.1	2.3
8,870	10,050	8,876	664	769	671	282	564	505	0.4	0.7	0.8
270,000	264,990	197,554	21,368	20,800	19,460	27,647	24,080	19,748	1.3	1.2	1.0
—	—	—	—	—	—	—	—	—	—	—	—
9,705,753	9,164,283	8,654,956	334,490	296,024	262,284	633,066	595,033	566,852	1.9	2.0	2.2
6,584	—	—	44	—	—	0	0	0	0.0	—	—
3,860,215	3,994,193	4,199,750	106,607	107,905	110,828	31,167	47,173	65,904	0.3	0.4	0.6
4,114,034	4,023,246	3,820,599	55,221	47,042	40,202	15,005	26,352	40,612	0.3	0.6	1.0
17,898,283	17,374,811	16,941,467	501,660	455,443	421,206	683,189	673,567	694,074	1.4	1.5	1.6
35,289,910	47,714,100	46,878,600	12,997	12,176	11,961	559	512	28	0.04	0.04	0.00
53,188,193	65,088,911	63,820,067	514,657	467,619	433,168	683,748	674,079	694,103	1.3	1.4	1.6

2 農業共済組合別事業実績(平成22年度)

組合	項目 事業	有資格	引受	引受率	共済金額	共済掛金 (農家負担)	支払共済金	支払倍率
		①	②	②/①	千円	③千円	④千円	④/③
国頭郡組合	農作物共済 (ha)	276	278	100.7	115,698	3,119	7,333	2.4
	家畜共済 (頭)	131,211	23,534	17.9	2,294,107	72,231	151,328	2.1
	果樹共済 (ha)	X	0	-	0	0	0	-
	畑作物共済 (ha)	1,764	601	34.1	526,850	9,184	29,685	3.2
	園芸施設共済 (棟)	6,510	515	7.9	421,580	10,429	23,055	2.2
	任意共済 (棟)	--	429	--	5,977,000	1,663	0	0.0
	計				9,335,234	96,625	211,400	2.2
島中郡組合	農作物共済 (ha)	10	9	89.8	2,736	101	8	0.1
	家畜共済 (頭)	138,008	24,427	17.7	2,234,137	88,963	176,243	2.0
	畑作物共済 (ha)	5,129	1,972	38.4	1,661,862	42,745	22,440	0.5
	園芸施設共済 (棟)	4,845	1,092	22.5	2,688,667	15,483	8,249	0.5
	任意共済 (棟)	--	954	--	10,782,100	2,864	28	0.0
	計				17,369,501	150,157	206,969	1.4
宮古郡組合	家畜共済 (頭)	29,697	22,174	74.7	2,245,982	48,039	119,636	2.5
	畑作物共済 (ha)	3,922	1,533	39.1	1,330,548	38,012	9,913	0.3
	園芸施設共済 (棟)	1,900	475	25.0	615,135	11,338	5,386	0.5
	任意共済 (棟)	--	1,393	--	28,657,500	6,969	0	0.0
	計				32,849,166	104,358	134,936	1.3
八重山郡組合	農作物共済 (ha)	626	564	90.1	147,730	4,673	13,365	2.9
	家畜共済 (頭)	60,251	22,816	37.9	1,880,730	53,051	119,645	2.3
	畑作物共済 (ha)	1,616	742	45.9	680,490	20,886	3,866	0.2
	園芸施設共済 (棟)	738	124	16.8	95,217	2,952	3,922	1.3
	任意共済 (棟)	--	128	--	1,462,000	465	0	0.0
	計				4,266,166	82,027	140,798	1.7
合計	農作物共済 (ha)	912	851	93.3	266,163	7,893	20,706	2.6
	家畜共済 (頭)	359,167	92,951	25.9	8,654,956	262,284	566,852	2.2
	果樹共済 (ha)	X	0	-	0	0	0	-
	畑作物共済 (ha)	12,431	4,848	39.0	4,199,750	110,828	65,904	0.6
	園芸施設共済 (棟)	13,993	2,206	15.8	3,820,599	40,202	40,612	1.0
	任意共済 (棟)	--	2,904	--	46,878,600	11,961	28	0.0
	計				63,820,067	433,168	694,103	1.6

(注) 単位末端は四捨五入のため合計が一致しない場合がある。

第4 平成22年度共済事業別実績

1 農作物共済

(1) 引受状況

組合	項目 作型	有資格 面積 ①	引受実績			引受率 (面積) ③/①	共済金額 ⑤	単位当たり収穫量		
			戸数	面積	引受収量			県指示	実行	比率
			②	③	④			⑥	⑦	⑦/⑥
国頭	1回作	ha 177	戸 182	ha 177	kg 443,103	% 100	千円 81,531	kg 358	kg 357	% 100
	2回作	100	146	101	185,688	101	34,167	262	262	100
	計	276	328	278	628,791	101	115,698	-	-	-
島尻・中頭	1回作	6	13	5	9,545	85	1,756	279	188	67
	2回作	4	9	4	5,322	98	979	195	136	70
	計	10	22	9	14,867	90	2,736	-	-	-
八重山	1回作	426	222	366	849,762	86	114,872	333	331	99
	2回作	200	129	198	248,859	99	32,858	180	180	100
	計	626	351	564	1,098,621	90	147,730	-	-	-
合計	1回作	609	417	549	1,302,410	90	198,159	-	-	-
	2回作	304	284	303	439,869	100	68,004	-	-	-
	計	912	701	851	1,742,279	93	266,163	-	-	-

(2) 損害評価関係

組合	項目 作型	共済掛金			被害			支払 共済金 ⑦	支払 倍率 ⑦/③	備考
		総計	国庫 負担	農家 負担	戸数	面積	減収量			
		①	②	③	④	⑤	⑥			
国頭	1回作	千円 838	千円 419	千円 419	戸 11	a 305	kg 1,185	千円 218	倍 0.5	
	2回作	5,398	2,699	2,699	55	4,335	38,668	7,115	2.6	
	計	6,237	3,118	3,119	66	4,640	39,853	7,333	2.4	
島尻・中頭	1回作	64	32	32	1	7	44	8	0.3	
	2回作	139	69	69	0	0	0	0	0.0	
	計	203	101	101	1	7	44	8	0.1	
八重山	1回作	3,614	1,807	1,807	10	769	9,676	1,071	0.6	
	2回作	5,733	2,866	2,866	81	10,628	91,984	12,294	4.3	
	計	9,346	4,673	4,673	91	11,397	101,660	13,365	2.9	
合計	1回作	4,516	2,258	2,258	22	1,080	10,905	1,298	0.6	
	2回作	11,269	5,635	5,635	136	14,963	130,652	19,409	3.4	
	計	15,786	7,893	7,893	158	16,043	141,557	20,706	2.6	

(注) 単位末端は、四捨五入のため合計が一致しない場合がある。

(3) 農作物共済市町村別実績(平成22年度)

作 型	項 目 市町村名	有資格 面積 ①	引受実績		引受率 (面積) ③/①	共済金額 ④	共済掛金 農家負担 ⑤	被害件数 ⑥	支払 共済金 ⑦	支 払 倍 率 ⑦/⑤
			戸 数 ②	面 積 ③						
		a	戸	a	%	千円	千円	戸	千円	倍
一 回 作	国頭村	282.0	1	282	100.0	1,450	6	0	0	0.0
	名護市	2,103.0	30	2,134.4	101.5	10,848	43	2	20	0.5
	恩納村	655.3	20	741.6	113.2	3,290	13	2	24	1.9
	金武町	1,439.0	66	1,503.4	104.5	6,875	27	3	46	1.7
	伊平屋村	8,533.0	50	4,640.9	54.4	37,905	212	4	129	0.6
	伊是名村	4,640.9	15	8,413.0	181.3	21,163	118	0	0	0.0
	(北部計)	17,653.2	182	17,715.3	100.4	81,531	419	11	218	0.5
	渡嘉敷村	600.0	13	507.0	84.5	1,756	32	1	8	0.3
	(南部計)	600.0	13	507.0	84.5	1,756	32	1	8	0.3
	石垣市	29,000.0	200	27,615.0	95.2	86,246	1,182	5	362	0.3
	竹富町	6,200.0	16	6,155.7	99.3	22,640	412	0	0	0.0
	与那国町	7,400.0	6	2,869.6	38.8	5,985	213	5	709	3.3
	(八重山計)	42,600.0	222	36,640.3	86.0	114,872	1,807	10	1,071	0.6
	小計	60,853.2	417	54,862.6	90.2	198,159	2,258	22	1,298	0.6
二 回 作	国頭村	246.6	1	246.6	100.0	944	61	1	314	5.2
	名護市	1,992.4	29	2,011.5	101.0	7,765	499	6	505	1.0
	恩納村	666.9	20	728.4	109.2	2,293	147	3	42	0.3
	金武町	1,439.0	65	1,499.4	104.2	4,883	314	18	404	1.3
	伊平屋村	2,806.5	21	2,812.2	100.2	9,154	1,000	18	3,071	3.1
	伊是名村	2,812.2	10	2,806.5	99.8	9,129	679	9	2,778	4.1
	(北部計)	9,963.6	146	10,104.6	101.4	34,167	2,699	55	7,115	2.6
	渡嘉敷村	400.0	9	391.0	97.8	979	69	0	0	0.0
	(南部計)	400.0	9	391.0	97.8	979	69	0	0	0.0
	石垣市	18,200.0	122	17,881.0	98.2	28,951	2,459	76	11,245	4.6
	竹富町	1,800.0	7	1,874.0	104.1	3,907	407	5	1,048	2.6
	与那国町	0.0	-	0.0	0.0	0	0	-	0	0.0
	(八重山計)	20,000.0	129	19,755.0	98.8	32,858	2,866	81	12,294	4.3
	小計	30,363.6	284	30,250.6	99.6	68,004	5,635	136	19,409	3.4
合 計	国頭村	528.6	2	528.6	100.0	2,393	66	1	314	4.7
	名護市	4,095.4	59	4,145.9	101.2	18,612	542	8	525	1.0
	恩納村	1,322.2	40	1,470.0	111.2	5,583	160	5	67	0.4
	金武町	2,878.0	131	3,002.8	104.3	11,759	341	21	450	1.3
	伊平屋村	11,339.5	71	7,453.1	65.7	47,059	1,211	22	3,200	2.6
	伊是名村	7,453.1	25	11,219.5	150.5	30,292	797	9	2,778	3.5
	(北部計)	27,616.8	328	27,819.9	100.7	115,698	3,119	66	7,333	2.4
	渡嘉敷村	1,000.0	22	898.0	89.8	2,736	101	1	8	0.1
	(南部計)	1,000.0	22	898.0	89.8	2,736	101	1	8	0.1
	石垣市	47,200.0	322	45,496.0	96.4	115,198	3,641	81	11,608	3.2
	竹富町	8,000.0	23	8,029.7	100.4	26,547	820	5	1,048	1.3
	与那国町	7,400.0	6	2,869.6	38.8	5,985	213	5	709	3.3
	(八重山計)	62,600.0	351	56,395.3	90.1	147,730	4,673	91	13,365	2.9
	県計	91,216.8	701	85,113.2	93.3	266,163	7,893	158	20,706	2.6

注: ①有資格については、平成23年各組合通常総代会資料を参考

②単位未満は四捨五入のため合計が一致しない場合がある。

2. 家畜共済

(1) 加入状況(平成22年度)

対象家畜	国頭郡組合			島・中郡組合			宮古郡組合			八重山郡組合			合計		
	有資格頭数	引受頭数	引受率	有資格頭数	引受頭数	引受率	有資格頭数	引受頭数	引受率	有資格頭数	引受頭数	引受率	有資格頭数	引受頭数	引受率
乳用雌牛等	592	363	61.3	3,586	2,115	59.0	156	0	0.0	188	109	58.0	4,522	2,587	57.2
肥育用成牛・子牛	4,883	3,747	76.7	2,233	522	23.4	2,436	380	15.6	5,115	1,025	20.0	14,667	5,674	38.7
その他の肉用成牛/子牛/胎児	19,195	15,811	82.4	25,831	18,955	73.4	26,211	21,781	83.1	49,972	21,611	43.2	121,209	78,158	64.5
一般馬・種雄馬	133	16	12.0	67	0	0.0	66	0	0.0	348	61	17.5	614	77	12.5
種豚	8,515	3,594	42.2	16,268	2,835	17.4	128	7	5.5	872	0	0.0	25,783	6,436	25.0
肉豚	97,832	0	0.0	89,974	0	0.0	692	0	0.0	3,698	0	0.0	192,196	0	0.0
肉用種種雄牛	61	3	4.9	49	0	0.0	8	6	75.0	58	10	17.2	176	19	10.8
計	131,211	23,534	17.9	138,008	24,427	17.7	29,697	22,174	74.7	60,251	22,816	37.9	359,167	92,951	25.9

(2) 共済金額及び共済掛金(農家負担分)

(単位：千円)

種類別	国頭郡組合		島・中郡組合		宮古郡組合		八重山郡組合		合計	
	共済金額	共済掛金	共済金額	共済掛金	共済金額	共済掛金	共済金額	共済掛金	共済金額	共済掛金
乳用雌牛等	56,065	3,654	496,640	36,503	-	-	26,725	1,631	579,430	41,788
肥育用成牛・子牛	581,278	57,997	108,673	43,353	100,758	47,931	179,298	50,801	970,006	200,082
その他の肉用成牛/子牛/胎児	1,565,434	-	1,518,855	-	2,142,394	-	1,664,067	-	6,890,750	-
一般馬・種雄馬	2,836	212	-	-	-	-	6,040	460	8,876	671
種豚	87,234	10,324	109,970	9,107	350	29	-	-	197,554	19,460
肉豚	-	-	-	-	-	-	-	-	-	-
肉用種種雄牛	1,260	44	-	-	2,480	79	4,600	160	8,340	282
計	2,294,107	72,231	2,234,137	88,963	2,245,982	48,039	1,880,730	53,051	8,654,956	262,284

注：単位未満は四捨五入のため、合計が一致しない場合がある。

(3) 共済事故・支払共済金 (平成22年度)

組合別	共済目的の種類別	病 傷		死 麁		計	
		件 数	支払共済金 (千円)	件 数	支払共済金 (千円)	件 数	支払共済金 (千円)
国頭郡	乳牛の雌	257	4,033	36	5,958	293	9,991
	肥育用成牛・子牛	574	8,288	75	11,447	649	19,735
	その他の肉用成牛・子牛等	6,108	57,482	672	53,684	6,780	111,166
	一般馬	8	56	1	200	9	256
	種豚	601	4,013	164	6,166	765	10,180
	肉豚	-	-	-	-	-	-
	肉用種種雄牛	-	-	-	-	-	-
	種雄馬	-	-	-	-	-	-
計	7,548	73,871	948	77,456	8,496	151,328	
島尻・中頭郡	乳牛の雌	2,301	34,385	194	35,743	2,495	70,128
	肥育用成牛・子牛	117	1,333	14	2,245	131	3,578
	その他の肉用成牛・子牛等	6,457	55,329	600	37,647	7,057	92,976
	一般馬	-	-	-	-	-	-
	種豚	908	4,425	131	5,136	1,039	9,561
	肉豚	-	-	-	-	-	-
	肉用種種雄牛	-	-	-	-	-	-
	種雄馬	-	-	-	-	-	-
計	9,783	95,472	939	80,771	10,722	176,243	
宮古郡	乳牛の雌	-	-	-	-	-	-
	肥育用成牛・子牛	57	491	2	545	59	1,037
	その他の肉用成牛・子牛等	9,232	71,286	682	47,306	9,914	118,592
	一般馬	-	-	-	-	-	-
	種豚	3	7	-	-	3	7
	肉豚	-	-	-	-	-	-
	肉用種種雄牛	-	-	-	-	-	-
	種雄馬	-	-	-	-	-	-
計	9,292	71,784	684	47,852	9,976	119,636	
八重山郡	乳牛の雌	175	1,548	10	1,180	185	2,728
	肥育用成牛・子牛	221	2,295	17	3,828	238	6,123
	その他の肉用成牛・子牛等	7,783	58,222	775	51,292	8,558	109,513
	一般馬	8	49	2	200	10	249
	種豚	-	-	-	-	-	-
	肉豚	-	-	-	-	-	-
	肉用種種雄牛	4	30	2	1,000	6	1,030
	種雄馬	-	-	-	-	-	-
計	8,191	62,144	806	57,500	8,997	119,645	
合 計	乳牛の雌	2,733	39,966	240	42,882	2,973	82,847
	肥育用成牛・子牛	969	12,407	108	18,066	1,077	30,473
	その他の肉用成牛・子牛等	29,580	242,319	2,729	189,930	32,309	432,248
	一般馬	16	105	3	400	19	505
	種豚	1,512	8,446	295	11,302	1,807	19,748
	肉豚	-	-	-	-	-	-
	肉用種種雄牛	4	30	2	1,000	6	1,030
	種雄馬	-	-	-	-	-	-
計	34,814	303,272	3,377	263,580	38,191	566,852	

(注)単位末端は四捨五入のため合計が一致しない場合がある。

(4) 家畜共済市町村別実績 (平成22年度)

ア 家畜総括

項目 市町村名	有資格		引受実績		引受率		共済金額 ⑤	農家負担 共済掛金 ⑥	事故件数 ⑦	支払 共済金 ⑧	支払 倍率 ⑧/⑥
	頭数 ①	戸数 ②	頭数 ③	戸数 ④	頭数 ③/①	戸数 ④/②					
	頭	戸	頭	戸	%	%	千円	千円	頭	千円	倍
国頭村	42,039	54	2,606	7	6.2	13.0	108,900	7,735	844	13,186	1.7
大宜味村	10,453	18	48	2	0.5	11.1	6,920	351	16	665	1.9
東村	14,510	9	2,797	5	19.3	55.6	166,255	7,991	509	9,120	1.1
名護市	23,589	111	1,915	14	8.1	12.6	254,816	6,427	722	12,646	2.0
今帰仁村	4,782	89	2,709	14	56.6	15.7	267,427	7,948	1,579	19,978	2.5
本部町	8,946	32	2,696	3	30.1	9.4	354,854	7,028	568	14,638	2.1
恩納村	1,766	25	452	4	25.6	16.0	49,396	1,387	180	3,028	2.2
宜野座村	5,273	21	792	7	15.0	33.3	97,910	3,258	362	9,938	3.1
金武町	9,572	39	556	5	5.8	12.8	56,341	2,511	250	6,489	2.6
伊江村	8,600	205	8,482	27	98.6	13.2	890,024	26,369	3,304	59,311	2.2
伊平屋村	485	18	481	3	99.2	16.7	41,264	1,226	162	2,328	1.9
伊是名村	1,196	9	0	0	-	-	0	0	0	0	-
(北部計)	131,211	630	23,534	91	17.9	14.4	2,294,107	72,231	8,496	151,328	2.1
うるま市	30,669	285	5,613	154	18.3	54.0	448,402	12,565	2,219	29,147	2.3
沖繩市	12,683	54	1,353	22	10.7	40.7	155,022	7,348	894	15,424	2.1
読谷村	2,703	58	1,008	31	37.3	53.4	82,332	2,050	304	2,861	1.4
嘉手納町	239	7	42	3	17.6	42.9	4,248	101	46	662	6.6
北谷町	3	2	14	1	466.7	50.0	1,400	38	8	94	2.5
北中城村	83	4	0	0	-	-	0	0	0	0	-
中城村	609	16	4	1	0.7	6.3	480	10	0	0	0.0
宜野湾市	14	1	79	3	564.3	300.0	6,048	148	12	135	0.9
西原町	1,027	32	191	5	18.6	15.6	18,210	526	66	1,147	2.2
浦添市	158	2	101	3	63.9	150.0	7,137	178	43	274	1.5
(中部計)	48,188	461	8,405	223	17.4	48.4	723,279	22,963	3,592	49,744	2.2
那覇市	0	0	429	2	-	-	100,802	2,732	110	4,074	1.5
豊見城市	3,741	29	203	4	5.4	13.8	34,836	2,262	79	3,008	1.3
糸満市	16,490	95	2,715	36	16.5	37.9	195,389	5,791	827	13,063	2.3
八重瀬町	37,457	93	3,625	25	9.7	26.9	239,355	14,201	1,687	19,913	1.4
南城市	23,623	140	3,233	49	13.7	35.0	404,005	23,983	2,046	48,448	2.0
与那原町	56	2	0	0	-	-	0	0	0	0	-
南風原町	848	7	266	6	31.4	85.7	65,238	5,122	264	9,281	1.8
久米島町	5,686	122	5,270	101	92.7	82.8	439,537	11,652	2,114	28,503	2.4
渡嘉敷村	1	1	0	0	-	-	0	0	0	0	-
座間味村	43	1	43	1	100.0	100.0	2,769	17	0	0	0.0
粟国村	443	25	238	15	53.7	60.0	28,927	241	3	209	0.9
渡名喜村	0	0	0	0	-	-	0	0	0	0	-
南大東村	1,432	4	0	0	-	-	0	0	0	0	-
北大東村	0	0	0	0	-	-	0	0	0	0	-
(南部計)	89,820	519	16,022	239	17.8	46.1	1,510,858	66,000	7,130	126,499	1.9
中南部合計	138,008	980	24,427	462	17.7	47.1	2,234,137	88,963	10,722	176,243	2.0
宮古島市	23,261	1,206	16,570	725	71.2	60.1	1,746,563	37,304	7,095	89,219	2.4
多良間村	6,436	101	5,604	101	87.1	100.0	499,420	10,735	2,881	30,417	2.8
(宮古計)	29,697	1,307	22,174	826	74.7	63.2	2,245,982	48,039	9,976	119,636	2.5
石垣市	44,876	596	12,760	191	28.4	32.0	1,166,881	33,408	5,715	77,317	2.3
竹富町	11,753	190	7,735	111	65.8	58.4	536,995	14,337	2,404	27,293	1.9
与那国町	3,622	92	2,321	38	64.1	41.3	176,854	5,306	878	15,035	2.8
(八重山計)	60,251	878	22,816	340	37.9	38.7	1,880,730	53,051	8,997	119,645	2.3
合計	359,167	3,795	92,951	1,719	25.9	45.3	8,654,956	262,284	38,191	566,852	2.2

(注) ① 有資格は沖縄県畜産課資料(平成22年12月末)をもとに算出

② 単位未満は四捨五入のため合計は一致しない場合がある。

③ 有資格は属地で区分しているため加入率が100%を越える場合がある。

イ 乳用牛（乳用牛の雌および子牛）

項目 市町村名	有資格		引受実績		引受率		共済金額 ⑤ 千円	農家負担 共済掛金 ⑥ 千円	事故件数 ⑦ 頭	支払 共済金 ⑧ 千円	支払 倍率 ⑧/⑥ 倍
	頭数 ①	戸数 ②	頭数 ③	戸数 ④	頭数 ③/① %	戸数 ④/② %					
国頭村	134	2	0	0	-	-	-	-	0	0	-
大宜味村	32	1	29	1	90.6	100.0	4,720	312	16	665	2.1
東村	0	0	0	0	-	-	-	-	-	-	-
名護市	42	1	53	3	126.2	300.0	8,220	518	46	1,517	2.9
今帰仁村	9	1	0	0	-	-	-	-	-	-	-
本部町	0	0	0	0	-	-	-	-	-	-	-
恩納村	46	1	0	0	-	-	-	-	-	-	-
宜野座村	49	1	64	1	130.6	100.0	15,300	1,010	58	2,621	2.6
金武町	158	4	183	4	115.8	100.0	22,913	1,491	130	4,071	2.7
伊江村	122	4	34	1	27.9	25.0	4,912	324	43	1,117	3.4
伊平屋村	0	0	0	0	-	-	-	-	-	-	-
伊是名村	0	0	0	0	-	-	-	-	-	-	-
(北部計)	592	15	363	10	61.3	66.7	56,065	3,654	293	9,991	2.7
うるま市	27	1	0	0	-	-	-	-	-	-	-
沖繩市	529	9	420	7	1.3	77.8	84,282	5,557	506	11,472	2.1
読谷村	0	0	0	0	-	-	-	-	-	-	-
嘉手納町	10	1	0	0	-	-	-	-	-	-	-
北谷町	0	0	0	0	-	-	-	-	-	-	-
北中城村	0	0	0	0	-	-	-	-	-	-	-
中城村	0	0	0	0	-	-	-	-	-	-	-
宜野湾市	0	0	0	0	-	-	-	-	-	-	-
西原町	0	0	0	0	-	-	-	-	0	0	-
浦添市	0	0	0	0	-	-	-	-	-	-	-
(中部計)	566	11	420	7	74.2	63.6	84,282	5,557	506	11,472	2.1
那覇市	0	0	52	1	-	-	10,920	754	52	1,869	2.5
豊見城市	189	3	131	2	69.3	66.7	29,990	2,126	73	2,870	1.3
糸満市	137	5	0	0	-	-	0	0	8	301	-
八重瀬町	582	12	232	5	39.9	41.7	55,053	4,137	291	6,379	1.5
南城市	1,791	33	1,014	18	56.6	54.5	251,157	18,807	1,301	37,954	2.0
与那原町	27	1	-	-	-	-	-	-	-	-	-
南風原町	294	5	266	6	90.5	120.0	65,238	5,122	264	9,281	1.8
久米島町	0	0	-	-	-	-	-	-	-	-	-
渡嘉敷村	0	0	-	-	-	-	-	-	-	-	-
座間味村	0	0	-	-	-	-	-	-	-	-	-
粟国村	0	0	-	-	-	-	-	-	-	-	-
渡名喜村	0	0	-	-	-	-	-	-	-	-	-
南大東村	0	0	-	-	-	-	-	-	-	-	-
北大東村	0	0	-	-	-	-	-	-	-	-	-
(南部計)	3,020	59	1,695	32	56.1	54.2	412,358	30,946	1,989	58,655	1.9
中南部合計	3,586	70	2,115	39	59.0	55.7	496,640	36,503	2,495	70,128	1.9
宮古島市	156	1	0	0	-	-	-	-	-	-	-
多良間村	0	0	0	0	-	-	-	-	-	-	-
(宮古計)	156	1	0	0	-	-	0	0	0	0	-
石垣市	181	5	101	2	55.8	40.0	25,925	1,596	183	2,597	1.6
竹富町	4	1	8	1	200.0	100.0	800	35	2	131	3.8
与那国町	3	1	0	0	-	-	-	-	-	-	-
(八重山計)	188	7	109	3	58.0	42.9	26,725	1,631	185	2,728	1.7
合計	4,522	93	2,587	52	57.2	55.9	579,430	41,788	2,973	82,847	2.0

(注) ① 有資格は沖縄県畜産課資料(平成22年12月末)をもとに算出
 ② 単位未満は四捨五入のため合計は一致しない場合がある。

ウ 肉用牛（繁殖母牛、子牛、胎児、肥育牛及び種雄牛等）

項目 市町村名	有資格		引受実績		引受率		共済金額 ⑤	農家負担 共済掛金 ⑥	事故件数 ⑦	支払 共済金 ⑧	支払 倍率 ⑧/⑥
	頭数 ①	戸数 ②	頭数 ③	戸数 ④	頭数 ③/①	戸数 ④/②					
	頭	戸	頭	戸	%	%	千円	千円	頭	千円	倍
国頭村	1,270	15	1,382	5	108.8	33.3	108,851	4,004	470	9,966	2.5
大宜味村	2,281	5	19	1	0.8	20.0	2,200	40	0	0	0.0
東村	459	1	436	1	95.0	100.0	79,520	1,432	120	2,171	1.5
名護市	1,310	42	1,862	11	142.1	26.2	246,596	5,909	676	11,128	1.9
今帰仁村	4,023	77	2,703	13	67.2	16.9	266,511	7,878	1,574	19,938	2.5
本部町	2,711	23	2,696	3	99.4	13.0	354,854	7,028	568	14,638	2.1
恩納村	467	14	443	3	94.9	21.4	48,946	1,353	178	3,018	2.2
宜野座村	1,034	15	728	6	70.4	40.0	82,610	2,248	304	7,317	3.3
金武町	576	19	373	1	64.8	5.3	33,428	1,020	120	2,418	2.4
伊江村	8,405	182	8,438	21	100.4	11.5	883,192	25,903	3,257	57,978	2.2
伊平屋村	480	17	481	3	100.2	17.6	41,264	1,226	162	2,328	1.9
伊是名村	1,123	4	0	0	-	-	-	-	-	-	-
(北部計)	24,139	414	19,561	68	81.0	16.4	2,147,972	58,041	7,429	130,901	2.3
うるま市	7,257	218	5,571	150	76.8	68.8	446,402	12,399	2,215	29,033	2.3
沖繩市	1,162	25	933	15	80.3	60.0	70,740	1,791	388	3,951	2.2
読谷村	1,067	41	967	30	90.6	73.2	80,692	1,914	299	2,751	1.4
嘉手納町	111	5	42	3	37.8	60.0	4,248	101	46	662	6.6
北谷町	3	2	14	1	466.7	50.0	1,400	38	8	94	2.5
北中城村	43	2	0	0	-	-	-	-	-	-	-
中城村	170	12	4	1	2.4	8.3	480	10	0	0	0.0
宜野湾市	14	1	79	3	564.3	300.0	6,048	148	12	135	0.9
西原町	896	28	191	5	21.3	17.9	18,210	526	66	1,147	2.2
浦添市	3	1	101	3	3,366.7	300.0	7,137	178	43	274	1.5
(中部計)	10,726	335	7,902	211	73.7	63.0	635,357	17,104	3,077	38,047	2.2
那覇市	0	0	377	1	-	-	89,882	1,978	58	2,205	1.1
豊見城市	717	16	72	2	10.0	12.5	4,846	135	6	138	1.0
糸満市	3,927	61	2,715	36	69.1	59.0	195,389	5,791	819	12,762	2.2
八重瀬町	2,457	57	1,168	18	47.5	31.6	99,052	3,003	534	6,700	2.2
南城市	2,666	71	1,692	30	63.5	42.3	131,769	3,430	577	7,992	2.3
与那原町	29	1	0	0	-	-	-	-	-	-	-
南風原町	35	1	0	0	-	-	-	-	-	-	-
久米島町	5,643	117	5,270	101	93.4	86.3	439,537	11,652	2,114	28,503	2.4
渡嘉敷村	0	0	0	0	-	-	-	-	-	-	-
座間味村	43	1	43	1	100.0	100.0	2,769	17	-	-	0.0
粟国村	442	24	238	15	53.8	62.5	28,927	241	3	209	0.9
渡名喜村	0	0	0	0	-	-	-	-	-	-	-
南大東村	1,428	3	0	0	-	-	0	0	0	0	-
北大東村	0	0	0	0	-	-	-	-	-	-	-
(南部計)	17,387	352	11,575	204	66.6	58.0	992,170	26,249	4,111	58,507	2.2
中南部合計	28,113	687	19,477	415	69.3	60.4	1,627,527	43,353	7,188	96,554	2.2
宮古島市	22,351	1,178	16,563	724	74.1	61.5	1,746,213	37,275	7,092	89,212	2.4
多良間村	6,304	99	5,604	101	88.9	102.0	499,420	10,735	2,881	30,417	2.8
(宮古計)	28,655	1,277	22,167	825	77.4	64.6	2,245,632	48,010	9,973	119,629	2.5
石垣市	40,008	544	12,654	186	31.6	34.2	1,140,516	31,779	5,530	74,614	2.3
竹富町	11,720	171	7,727	110	65.9	64.3	536,195	14,302	2,402	27,162	1.9
与那国町	3,417	70	2,265	30	66.3	42.9	171,254	4,880	870	14,890	3.1
(八重山計)	55,145	785	22,646	326	41.1	41.5	1,847,965	50,961	8,802	116,667	2.3
合計	136,052	3,163	83,851	1,634	61.6	51.7	7,869,096	200,364	33,392	463,751	2.3

(注) ① 有資格は沖縄県畜産課資料(平成22年12月末)をもとに算出
 ② 単位未満は四捨五入のため合計は一致しない場合がある。

工 馬 (一般馬、種雄馬)

項目 市町村名	有 資 格		引受実績		引 受 率		共済金額 ⑤ 千円	農家負担 共済掛金 ⑥ 千円	事故件数 ⑦ 頭	支払 共済金 ⑧ 千円	支 払 倍 率 ⑧/⑥
	頭 数 ①	戸 数 ②	頭 数 ③	戸 数 ④	頭 数 ③/① %	戸 数 ④/② %					
国頭村	10	6	0	0	-	-	-	-	-	-	-
大宜味村	7	3	0	0	-	-	-	-	-	-	-
東 村	21	3	0	0	-	-	-	-	-	-	-
名護市	14	9	0	0	-	-	-	-	-	-	-
今帰仁村	14	6	6	1	42.9	16.7	916	70	5	40	0.6
本部町	6	4	0	0	-	-	-	-	-	-	-
恩納村	12	2	0	0	-	-	-	-	-	-	-
宜野座村	0	0	0	0	-	-	-	-	-	-	-
金武町	0	0	0	0	-	-	-	-	-	-	-
伊江村	44	13	10	5	22.7	38.5	1,920	142	4	216	1.5
伊平屋村	5	1	0	0	-	-	-	-	-	-	-
伊是名村	0	0	0	0	-	-	-	-	-	-	-
(北部計)	133	47	16	6	12.0	12.8	2,836	212	9	256	1.2
うるま市	23	8	0	0	-	-	-	-	-	-	-
沖縄市	6	2	0	0	-	-	-	-	-	-	-
読谷村	0	0	0	0	-	-	-	-	-	-	-
嘉手納町	0	0	0	0	-	-	-	-	-	-	-
北谷町	0	0	0	0	-	-	-	-	-	-	-
北中城村	0	0	0	0	-	-	-	-	-	-	-
中城村	7	1	0	0	-	-	-	-	-	-	-
宜野湾市	0	0	0	0	-	-	-	-	-	-	-
西原町	10	1	0	0	-	-	-	-	-	-	-
浦添市	0	0	0	0	-	-	-	-	-	-	-
(中部計)	46	12	0	0	-	-	0	0	-	0	-
那覇市	0	0	0	0	-	-	-	-	-	-	-
豊見城市	1	1	0	0	-	-	-	-	-	-	-
糸満市	12	4	0	0	-	-	-	-	-	-	-
八重瀬町	0	0	0	0	-	-	-	-	-	-	-
南城市	0	0	0	0	-	-	-	-	-	-	-
与那原町	0	0	0	0	-	-	-	-	-	-	-
南風原町	0	0	0	0	-	-	-	-	-	-	-
久米島町	3	3	0	0	-	-	-	-	-	-	-
渡嘉敷村	1	1	0	0	-	-	-	-	-	-	-
座間味村	0	0	0	0	-	-	-	-	-	-	-
粟国村	0	0	0	0	-	-	-	-	-	-	-
渡名喜村	0	0	0	0	-	-	-	-	-	-	-
南大東村	4	1	0	0	-	-	-	-	-	-	-
北大東村	0	0	0	0	-	-	-	-	-	-	-
(南部計)	21	10	0	0	-	-	0	0	-	0	-
中南部合計	67	22	0	0	-	-	0	0	-	0	-
宮古島市	66	16	0	0	-	-	-	-	-	-	-
多良間村	0	0	0	0	-	-	-	-	-	-	-
(宮古計)	66	16	0	0	-	-	0	0	-	0	-
石垣市	174	37	5	3	2.9	8.1	440	34	2	105	3.1
竹富町	29	18	0	0	-	-	-	-	-	-	-
与那国町	145	18	56	8	38.6	44.4	5,600	426	8	144	0.3
(八重山計)	348	73	61	11	17.5	15.1	6,040	460	10	249	0.5
合 計	614	158	77	17	12.5	10.8	8,876	671	19	505	0.8

(注) ① 有資格は沖縄県畜産課資料(平成22年12月末)をもとに算出

② 単位未満は四捨五入のため合計は一致しない場合がある。

オ 種豚（繁殖用雌豚及び雄豚）

項目 市町村名	有資格		引受実績		引受率		共済金額 ⑤ 千円	農家負担 共済掛金 ⑥ 千円	事故件数 ⑦ 頭	支払 共済金 ⑧ 千円	支払 倍率 ⑧/⑥ 倍
	頭数 ①	戸数 ②	頭数 ③	戸数 ④	頭数 ③/① %	戸数 ④/② %					
国頭村	3,637	25	1,224	2	33.7	8.0	49	3,731	374	3,220	0.9
大宜味村	10	3			-	-	-	-	-	-	-
東村	1,114	2	2,361	4	211.9	200.0	86,735	6,559	389	6,949	1.1
名護市	2,080	34			-	-	0	0	0	0	-
今帰仁村	164	4			-	-	-	-	-	-	-
本部町	646	4			-	-	-	-	-	-	-
恩納村	58	6	9	1	15.5	16.7	450	34	2	10	0.3
宜野座村	332	4			-	-	-	-	-	-	-
金武町	428	6			-	-	-	-	-	-	-
伊江村	13	6			-	-	-	-	-	-	-
伊平屋村	0	0			-	-	-	-	-	-	-
伊是名村	33	5			-	-	-	-	-	-	-
(北部計)	8,515	99	3,594	7	42.2	7.1	87,234	10,324	765	10,180	1.0
うるま市	3,979	44	42	4	1.1	9.1	2,000	166	4	115	0.7
沖縄市	1,219	10			-	-	-	-	-	-	-
読谷村	532	15	41	1	7.7	6.7	1,640	136	5	110	0.8
嘉手納町	30	1			-	-	-	-	-	-	-
北谷町	0	0			-	-	-	-	-	-	-
北中城村	1	0			-	-	-	-	-	-	-
中城村	132	3			-	-	-	-	-	-	-
宜野湾市	0	0			-	-	-	-	-	-	-
西原町	9	1			-	-	-	-	-	-	-
浦添市	30	1			-	-	-	-	-	-	-
(中部計)	5,932	75	83	5	1.4	6.7	3,640	301	9	225	0.7
那覇市	0	0			-	-	-	-	-	-	-
豊見城市	678	9			-	-	-	-	-	-	-
糸満市	2,007	22			-	-	-	-	-	-	-
八重瀬町	5,179	14	2,225	2	43.0	14.3	85,250	7,060	862	6,834	1.0
南城市	2,284	27	527	1	23.1	3.7	21,080	1,746	168	2,503	1.4
与那原町	0	0			-	-	-	-	-	-	-
南風原町	187	1			-	-	-	-	-	-	-
久米島町	0	1			-	-	-	-	-	-	-
渡嘉敷村	0	0			-	-	-	-	-	-	-
座間味村	0	0			-	-	-	-	-	-	-
粟国村	1	1			-	-	-	-	-	-	-
渡名喜村	0	0			-	-	-	-	-	-	-
南大東村	0	0			-	-	-	-	-	-	-
北大東村	0	0			-	-	-	-	-	-	-
(南部計)	10,336	75	2,752	3	26.6	4.0	106,330	8,806	1,030	9,336	1.1
中南部合計	16,268	150	2,835	8	17.4	5.3	109,970	9,107	1,039	9,561	1.0
宮古島市	117	11	7	1	6.0	9.1	350	29	3	7	0.2
多良間村	11	2			-	-	-	-	-	-	-
(宮古計)	128	13	7	1	5.5	7.7	350	29	3	7	0.2
石垣市	858	10			-	-	-	-	-	-	-
竹富町	0	0			-	-	-	-	-	-	-
与那国町	14	3			-	-	-	-	-	-	-
(八重山計)	872	13	0	0	0.0	0.0	0	0	0	0	-
合計	25,783	275	6,436	16	25.0	5.8	197,554	19,460	1,807	19,748	1.0

(注) ① 有資格は沖縄県畜産課資料(平成22年12月末)をもとに算出
 ② 単位未満は四捨五入のため合計は一致しない場合がある。

カ 肉豚

項目 市町村名	有資格		引受実績		引受率		共済金額 ⑤ 千円	共済掛金 ⑥ 千円	事故件数 ⑦ 頭	支払 共済金 ⑧ 千円	支払 倍率 ⑧/⑥ 倍
	頭数 ①	戸数 ②	頭数 ③	戸数 ④	頭数/戸数 ③/④ %	頭数/戸数 ④/② %					
国頭村	36,988	27			-	-	-	-	-	-	-
大宜味村	8,123	9			-	-	-	-	-	-	-
東村	12,916	4			-	-	-	-	-	-	-
名護市	20,143	54			-	-	-	-	-	-	-
今帰仁村	572	4			-	-	-	-	-	-	-
本部町	5,583	2			-	-	-	-	-	-	-
恩納村	1,183	4			-	-	-	-	-	-	-
宜野座村	3,858	5			-	-	-	-	-	-	-
金武町	8,410	15			-	-	-	-	-	-	-
伊江村	16	6			-	-	-	-	-	-	-
伊平屋村	0	0			-	-	-	-	-	-	-
伊是名村	40	5			-	-	-	-	-	-	-
(北部計)	97,832	135	0	0	-	-	0	0	0	0	-
うるま市	19,383	35			-	-	-	-	-	-	-
沖縄市	9,767	18			-	-	-	-	-	-	-
読谷村	1,104	4			-	-	-	-	-	-	-
嘉手納町	88	1			-	-	-	-	-	-	-
北谷町	0	0			-	-	-	-	-	-	-
北中城村	39	2			-	-	-	-	-	-	-
中城村	300	3			-	-	-	-	-	-	-
宜野湾市	0	0			-	-	-	-	-	-	-
西原町	112	2			-	-	-	-	-	-	-
浦添市	125	1			-	-	-	-	-	-	-
(中部計)	30,918	66	0	0	-	-	0	0	0	0	-
那覇市	0	0			-	-	-	-	-	-	-
豊見城市	2,156	6			-	-	-	-	-	-	-
糸満市	10,407	24			-	-	-	-	-	-	-
八重瀬町	29,239	19			-	-	-	-	-	-	-
南城市	16,882	20			-	-	-	-	-	-	-
与那原町	0	0			-	-	-	-	-	-	-
南風原町	332	0			-	-	-	-	-	-	-
久米島町	40	2			-	-	-	-	-	-	-
渡嘉敷村	0	0			-	-	-	-	-	-	-
座間味村	0	0			-	-	-	-	-	-	-
粟国村	0	1			-	-	-	-	-	-	-
渡名喜村	0	0			-	-	-	-	-	-	-
南大東村	0	0			-	-	-	-	-	-	-
北大東村	0	0			-	-	-	-	-	-	-
(南部計)	59,056	72	0	0	-	-	0	0	0	0	-
中南部合計	89,974	138	0	0	-	-	0	0	0	0	-
宮古島市	571	11			-	-	-	-	-	-	-
多良間村	121	2			-	-	-	-	-	-	-
(宮古計)	692	13	0	0	-	-	0	0	0	0	-
石垣市	3,655	9			-	-	-	-	-	-	-
竹富町	0	0			-	-	-	-	-	-	-
与那国町	43	2			-	-	-	-	-	-	-
(八重山計)	3,698	11	0	0	-	-	0	0	0	0	-
合計	192,196	297	0	0	-	-	0	0	0	0	-

(注) ① 有資格は沖縄県畜産課資料(平成22年12月末)をもとに算出

② 単位未満は四捨五入のため合計は一致しない場合がある。

(5) 家畜共済掛金率

項目 共済目的 組合名		平成23年4月1日～平成25年3月31日								
		共済掛金率 甲		共済掛金率 乙	共済掛金率 丙		計	支払限度適用除外基準率	死廃共済金支払限度率	病傷支払限度率
		死廃部分	病傷部分		死廃部分	病傷部分				
		%	%	%	%	%	%	%	%	
乳用成牛	国頭郡	9.038	2.400	3.251			14.690	7.9	12.8	8.5
	島尻・中頭郡	7.889	2.601	4.895			15.386	7.9	11.9	8.5
	宮古郡	8.309	2.600	4.547			15.457	7.9	12.8	8.5
	八重山郡	15.285	1.602	3.736			20.624	7.9	12.8	8.5
乳用子牛等	国頭郡	5.199	3.710	7.760			16.670	7.9	12.8	8.5
	島尻・中頭郡	5.199	2.510	5.210			12.920	7.9	11.9	8.5
	宮古郡	5.199	2.510	5.210			12.920	7.9	12.8	8.5
	八重山郡	5.199	3.710	7.760			16.670	7.9	12.8	8.5
肥育用成牛	国頭郡	1.721	0.827	0.776			3.325		11.0	5.3
	島尻・中頭郡	1.837	1.101	1.099			4.038		9.8	5.3
	宮古郡	1.560	0.300	0.451	0.001	0.000	2.312		7.0	5.3
	八重山郡	3.320	0.500	0.599			4.420		9.7	4.3
肥育用子牛	国頭郡	3.883	2.700	3.480			10.064		11.0	5.3
	島尻・中頭郡	14.251	3.310	4.749			22.311		9.8	5.3
	宮古郡	9.953	2.813	4.119			16.886		7.0	5.3
	八重山郡	5.551	4.302	6.593			16.447		9.7	4.3
その他の肉用成牛	国頭郡	2.526	0.600	1.099			4.226		11.0	5.3
	島尻・中頭郡	1.813	0.700	1.199			3.713	2.5	9.8	5.3
	宮古郡	1.153	0.600	1.208			2.962		7.0	5.3
	八重山郡	1.808	0.500	0.996			3.305		9.7	4.3
その他の肉用子牛等	国頭郡	6.551	3.302	6.494			16.348		11.0	5.3
	島尻・中頭郡	4.344	3.425	5.907			13.677		9.8	5.3
	宮古郡	4.164	2.342	6.551			13.058		7.0	5.3
	八重山郡	5.852	2.601	3.996			12.450		9.7	4.3
一般馬	全組合	11.000	0.729	1.056	0.001		12.786	—	—	6.1
種豚	国頭郡	7.597	2.400	2.697			12.695	6.6	14.5	10.4
	島尻・中頭郡	6.379	2.701	3.297			12.378	6.6	14.5	12.5
	宮古郡	7.597	2.400	2.697	0.001		12.695	6.6	14.5	10.4
	八重山郡	7.597	2.400	2.697			12.695	6.6	14.5	10.4
一般肉豚	全組合	11.900				—	11.900	9.9	19.4	—
特定肉豚	全組合	27.100				—	27.100	22.0	35.2	—
乳用種種雄牛	全組合	13.460	0.427	0.651	0.001	0.000	14.539	—	—	11.4
肉用種種雄牛	全組合	6.441	0.400	0.633	0.001	0.000	7.475	—	—	10.4
種雄馬	全組合	9.528	0.700	1.121	0.001	0.000	11.350	—	—	6.3

(6) 損害防止事業 (平成22年度)

ア 一般損害防止事業

組合名	対象家畜の種類別	実施頭数						経費
		健康検査	予防衛生処置	講習会等	飼養管理指導	削蹄	除角消毒その他	
		頭	頭	回	頭	頭	頭	千円
国頭郡	乳用牛	363	363		363			36
	肉用牛	12,966	12,966		12,966			1,221
	種豚	3,594	3,594		3,594			340
	肉豚							0
	馬							0
	(小計)	16,923	16,923	0	16,923	0	0	1,597
島尻・中頭郡	乳用牛	2,115	2,115		2,115	1,434		935
	肉用牛	11,463	11,463	5	11,463	1,244	15	937
	種豚	2,835	2,835		2,835			280
	肉豚							0
	馬							0
	(小計)	16,413	16,413	5	16,413	2,678	15	2,152
宮古郡	乳用牛							
	肉用牛	22,167	22,167	7			5,100	572
	種豚	7	7					
	(小計)	22,174	22,174	7	0	0	5,100	572
八重山郡	乳用牛	109	109		109			16
	肉用牛	13,560	13,560	4	13,560	788	113	1,943
	種豚							
	(小計)	13,669	13,669	4	13,669	788	113	1,958
合計	乳用牛	2,587	2,587	0	2,587	1,434	0	987
	肉用牛	60,156	60,156	16	37,989	2,032	5,228	4,672
	種豚	6,436	6,436	0	6,429	0	0	620
	肉豚	0	0	0	0	0	0	0
	馬	0	0	0	0	0	0	0
	(合計)	69,179	69,179	16	47,005	3,466	5,228	6,279

※ 単位未満は四捨五入のため合計は一致しない場合がある。

イ 特定損害防止事業 (平成22年度)

項目 組合名	対象家畜	実施頭数														経費		
		繁殖障害		周産期疾患		乳房炎		金属異物性疾患		運動器疾患		寄生虫性腸炎		尿石症			合計	
		検査	処置指導	検査	処置指導	検査	処置指導	検査	処置指導	検査	処置指導	検査	処置指導	検査	処置指導		検査	処置指導
国頭郡	乳用牛			10	8											10	8	74
	肉用牛	86	7											65	41	151	48	907
	(小計)	86	7	10	8	0	0	0	0	0	0	0	0	65	41	161	56	981
島尻・中頭郡	乳用牛	145	144	48	32											193	176	887
	肉用牛												142	142		142	142	412
	(小計)	145	144	48	32	0	0	0	0	0	0	142	142	0	0	335	318	1,299
宮古郡	乳用牛															0	0	0
	肉用牛												516	516		516	516	1,136
	(小計)	0	0	0	0	0	0	0	0	0	0	516	516	0	0	516	516	1,136
八重山郡	乳用牛															0	0	0
	肉用牛												1,059	1,058		1,059	1,058	2,348
	(小計)	0	0	0	0	0	0	0	0	0	0	1,059	1,058	0	0	1,059	1,058	2,348
合計	乳用牛	145	144	58	40	0	0	0	0	0	0	0	0	0	0	203	184	961
	肉用牛	86	7	0	0	0	0	0	0	0	0	1,717	1,716	65	41	1,868	1,764	4,803
	(合計)	231	151	58	40	0	0	0	0	0	0	1,717	1,716	65	41	2,071	1,948	5,764

※ 単位未満は四捨五入のため合計は一致しない場合がある。

(7) 家畜診療実績(平成22年度)

ア. 病傷事故病類別件数 (単位: 頭)

組合	病名 共済目的の種類	循環器病	血液及び 造血器病	呼吸器病	消化器病	泌尿器病	生殖器病	泌乳 器病	妊娠分娩期及 び産後の疾患	新生子 異常
国頭郡	成乳牛	8		1	24	1	95	71	17	
	育成乳牛						3		1	
	乳用子牛									
	乳用胎児									
	肥育用成牛	11		200	110	20	8			
	肥育用子牛			1						1
	その他肉用成牛	43		165	252	5	945	1	344	
	その他肉用子牛	5		452	234	6	3			7
	その他肉用胎児	28		939	1,899	17				247
	一般馬				2					
	種豚	37		201	23	12	10	1	262	
	肉豚									
	肉用種種雄牛									
種雄馬										
計		132	0	1,959	2,534	61	1,064	73	624	255
尻中頭郡	成乳牛	17	1	12	224		725	594	284	
	育成乳牛	1			1		5	1	1	
	乳用子牛									
	乳用胎児									
	肥育用成牛	1		23	21	6				
	肥育用子牛			30	5		2			
	その他肉用成牛	29		136	268	11	1,041	7	394	1
	その他肉用子牛	3		385	264	9	7			8
	その他肉用胎児	11		1,010	1,862	20	2			224
	一般馬									
	種豚	26		182	141	1	5	1	470	
	肉豚									
	肉用種種雄牛									
種雄馬										
計		88	1	1,778	2,786	47	1,787	603	1,149	233
宮古郡	成乳牛									
	育成乳牛									
	乳用子牛									
	乳用胎児									
	肥育用成牛			15	21	2				
	肥育用子牛									
	その他肉用成牛	10		139	169	4	2,810	5	463	
	その他肉用子牛			408	429	5	19			7
	その他肉用胎児	2		1,004	2,645	6	2			146
	一般馬									
	種豚						1		2	
	肉豚									
	肉用種種雄牛									
種雄馬										
計		12	0	1,566	3,264	17	2,832	5	465	153
八重山郡	成乳牛	6		1	1		85	73	4	
	育成乳牛						1			
	乳用子牛									
	乳用胎児									
	肥育用成牛			85	54					
	肥育用子牛			17	4					
	その他肉用成牛	46	1	170	132	2	1,528	2	304	
	その他肉用子牛			571	178	3	8			12
	その他肉用胎児	8		1,166	2,208	10	4			237
	一般馬				3					
	種豚									
	肉豚									
	肉用種種雄牛				1		1			
種雄馬										
計		60	1	2,010	2,581	15	1,627	75	308	249
県計	成乳牛	31	1	14	249	1	905	738	305	0
	育成乳牛	1	0	0	1	0	9	1	2	0
	乳用子牛	0	0	0	0	0	0	0	0	0
	乳用胎児	0	0	0	0	0	0	0	0	0
	肥育用成牛	12	0	323	206	28	8	0	0	0
	肥育用子牛	0	0	48	9	0	2	0	0	1
	その他肉用成牛	128	1	610	821	22	6,324	15	1,505	1
	その他肉用子牛	8	0	1,816	1,105	23	37	0	0	34
	その他肉用胎児	49	0	4,119	8,604	53	8	0	0	854
	一般馬	0	0	0	5	0	0	0	0	0
	種豚	63	0	383	164	13	16	2	734	0
	肉豚	0	0	0	0	0	0	0	0	0
	肉用種種雄牛	0	0	0	1	0	1	0	0	0
種雄馬	0	0	0	0	0	0	0	0	0	
計		292	2	7,313	11,165	140	7,310	756	2,546	890

神経系病	感覚器病	内分泌及び代謝疾患	運動器病	皮膚病	中毒	ウイルス病	細菌・真菌病	原虫・寄生虫病	外傷不慮その他	合計
	3	1	23	1			2		6	253
										4
										0
1	16	19	139	18		1	7	1	18	569
	2		1							5
	9	16	142	61		4	18		34	2,039
1	5	1	25	19			3	1	6	768
3	10		80	48			13	3	24	3,301
			5	1						8
1			36	3					15	601
										0
										0
										0
6	45	37	451	151	0	5	43	5	103	7,548
5	1	97	264	48	1	3	1	1	13	2,291
			1							10
										0
										0
	3		14	6		1	3		2	80
										37
9	11	7	156	80		10	37	8	61	2,266
1	6		40	24		4	6	11	26	794
6	16		95	31	1	11	10	42	56	3,397
										0
12			50	5					15	908
										0
										0
										0
33	37	104	620	194	2	29	57	62	173	9,783
										0
										0
										0
	1		9	7			1		1	57
										0
1	26		195	119		34	23	17	47	4,062
1	7		37	64		16	8	28	26	1,055
2	18		91	68		8	5	86	32	4,115
										0
										3
										0
										0
										0
4	52	0	332	258	0	58	37	131	106	9,292
		1	2	1						174
										1
										0
										0
			34	11		1	5	4	4	198
										23
7	13	2	232	63	1	8	18	42	102	2,673
3	14		42	30			9	79	23	972
6	22		69	48	2	1	25	289	43	4,138
	1			1					3	8
										0
										0
			2							4
										0
16	50	3	381	154	3	10	57	414	177	8,191
5	4	99	289	50	1	3	3	1	19	2,718
0	0	0	1	0	0	0	0	0	0	15
0	0	0	0	0	0	0	0	0	0	0
0	0	0	0	0	0	0	0	0	0	0
1	20	19	196	42	0	3	16	5	25	904
0	2	0	1	0	0	0	0	0	2	65
17	59	25	725	323	1	56	96	67	244	11,040
6	32	1	144	137	0	20	26	119	81	3,589
17	66	0	335	195	3	20	53	420	155	14,951
0	1	0	5	2	0	0	0	0	3	16
13	0	0	86	8	0	0	0	0	30	1,512
0	0	0	0	0	0	0	0	0	0	0
0	0	0	2	0	0	0	0	0	0	4
0	0	0	0	0	0	0	0	0	0	0
59	184	144	1,784	757	5	102	194	612	559	34,814

イ. 死産事故病類別件数 (単位:頭)

組合	病名 共済目的の種類	循環 器病	血液及び 造血器病	呼吸 器病	消化 器病	泌尿 器病	生殖 器病	泌乳 器病	妊娠分娩期及 び産後の疾患	新生子 異常	
国頭郡	成乳牛	8			13					1	
	育成乳牛									1	
	乳用子牛										
	乳用胎児										
	肥育用成牛	13		15	33	4					
	肥育用子牛										
	その他肉用成牛	43		15	76					10	
	その他肉用子牛	5		40	23						
	その他肉用胎児	30		64	140						
	一般馬				1						
	種豚	38		66	12	6	2			30	
	肉豚										
	肉用種種雄牛										
種雄馬											
計	137	0	200	298	10	2	0		42	174	
島尻中頭郡	成乳牛	19		2	36			17		17	
	育成乳牛	1									
	乳用子牛										
	乳用胎児										
	肥育用成牛	2		1	3	2					
	肥育用子牛				2						
	その他肉用成牛	41		17	44	2				10	
	その他肉用子牛	4		20	14						
	その他肉用胎児	16		54	106	6					
	一般馬										
	種豚	28		31	6					35	
	肉豚										
	肉用種種雄牛										
種雄馬											
計	111	0	125	211	10	0	17		62	184	
宮古郡	成乳牛										
	育成乳牛										
	乳用子牛										
	乳用胎児										
	肥育用成牛			1							
	肥育用子牛										
	その他肉用成牛	26		19	47					11	
	その他肉用子牛			29	17	1					
	その他肉用胎児	5		83	161	1					
	一般馬										
	種豚										
	肉豚										
	肉用種種雄牛										
種雄馬											
計	31	0	132	225	2	0	0		11	202	
八重山郡	成乳牛	7									
	育成乳牛										
	乳用子牛										
	乳用胎児										
	肥育用成牛			6	7						
	肥育用子牛			1							
	その他肉用成牛	57		15	57					11	
	その他肉用子牛			58	11						
	その他肉用胎児	8		80	192	1					
	一般馬				1						
	種豚										
	肉豚										
	肉用種種雄牛	1									
種雄馬											
計	73	0	160	268	1	0	0		11	197	
県計	成乳牛	34	0	2	49	0	0	17		18	0
	育成乳牛	1	0	0	0	0	0	0		1	0
	乳用子牛	0	0	0	0	0	0	0		0	0
	乳用胎児	0	0	0	0	0	0	0		0	0
	肥育用成牛	15	0	23	43	6	0	0		0	0
	肥育用子牛	0	0	1	2	0	0	0		0	0
	その他肉用成牛	167	0	66	224	2	0	0		42	0
	その他肉用子牛	9	0	147	65	1	0	0		0	2
	その他肉用胎児	59	0	281	599	8	0	0		0	755
	一般馬	0	0	0	2	0	0	0		0	0
	種豚	66	0	97	18	6	2	0		65	0
	肉豚	0	0	0	0	0	0	0		0	0
	肉用種種雄牛	1	0	0	0	0	0	0		0	0
種雄馬	0	0	0	0	0	0	0		0	0	
計	352	0	617	1,002	23	2	17		126	767	

神経系病	感覚器病	内分泌及び代謝疾患	運動器病	皮膚病	中毒	ウイルス病	細菌・真菌病	原虫・寄生虫病	外傷不慮その他	合計
			7				1		5	35
										1
										0
										0
			5			1			4	75
										0
			1			4			22	171
1							1		1	71
							10		12	430
										1
1									9	164
										0
										0
										0
2	0	0	13	0	0	5	12	0	53	948
2		4	88	2		3			3	193
										1
										0
										0
			2			1			1	12
										2
1			18			3	3		21	160
			1			1	5		2	48
3							5	3	16	392
										0
6			20						5	131
										0
										0
										0
12	0	4	129	2	0	8	13	3	48	939
										0
										0
										0
			1							2
										0
			9			8	3		28	151
			1				2	2	7	59
			1				4	6	9	472
										0
										0
										0
										0
0	0	0	12	0	0	8	9	8	44	684
			1				2			10
										0
										0
			2				1			16
										1
2			3			2	1		50	198
									6	76
1					1		1	2	19	501
									1	2
										0
										0
									1	2
										0
3	0	0	6	0	1	2	5	2	77	806
2	0	4	96	2	0	3	3	0	8	238
0	0	0	0	0	0	0	0	0	0	2
0	0	0	0	0	0	0	0	0	0	0
0	0	0	0	0	0	0	0	0	0	0
0	0	0	10	0	0	2	1	0	5	105
0	0	0	0	0	0	0	0	0	0	3
3	0	0	31	0	0	17	7	0	121	680
1	0	0	2	0	0	1	8	2	16	254
4	0	0	1	0	1	0	20	11	56	1,795
0	0	0	0	0	0	0	0	0	1	3
7	0	0	20	0	0	0	0	0	14	295
0	0	0	0	0	0	0	0	0	0	0
0	0	0	0	0	0	0	0	0	1	2
0	0	0	0	0	0	0	0	0	0	0
17	0	4	160	2	1	23	39	13	222	3,377

(8) 産業動物獣医師の診療状況 (平成22年度)

組 合 名	産 業 動 物 獣 医 師 数						
	総獣医師数	家畜診療所		嘱託獣医師		指定獣医師	
		人数	比率	人数	比率	人数	比率
国 頭	10	6	60.0%	0	0.0%	4	40.0%
島尻・中頭	19	10	52.6%	1	5.3%	8	42.1%
宮 古	8	4	50.0%	0	0.0%	4	50.0%
八 重 山	13	6	46.2%	0	0.0%	7	53.8%
合 計	50	26	52.0%	1	2.0%	23	46.0%

組 合 名	病 傷 事 故 診 療 件 数						
	総 件 数	家畜診療所		嘱託獣医師		指定獣医師	
		件数	比率	件数	比率	件数	比率
国 頭	7,548	5,753	76.2%	0	0.0%	1,795	23.8%
島尻・中頭	9,783	6,889	70.4%	89	0.9%	2,805	28.7%
宮 古	9,292	5,044	54.3%	0	0.0%	4,248	45.7%
八 重 山	8,191	4,220	51.5%	0	0.0%	3,971	48.5%
合 計	34,814	21,906	62.9%	89	0.3%	12,819	36.8%

(金額：千円)

組 合 名	支 払 共 済 金						
	総共済金	家畜診療所		嘱託獣医師		指定獣医師	
		共済金	比率	共済金	比率	共済金	比率
国 頭	73,871	59,491	80.5%	0	0.0%	14,380	19.5%
島尻・中頭	95,472	60,815	63.7%	1,105	1.2%	33,552	35.1%
宮 古	71,784	33,735	47.0%	0	0.0%	38,049	53.0%
八 重 山	62,144	32,619	52.5%	0	0.0%	29,525	47.5%
合 計	303,271	186,660	61.5%	1,105	0.4%	115,506	38.1%

3. 果樹共済

(1) 引受状況 (平成20年産～平成22年産)

年産別	項目 組合名	有資格		引受実績		引受率		標準収穫量 ⑦
		戸数	面積	戸数	面積	戸数⑤	面積⑥	
		①	②	③	④	③/①	④/②	
平成20年度	国頭	63	45	11	10	17.5	22.2	193,063
	計	63	45	11	10	17.5	22.2	193,063
平成21年度	国頭	X	X	0	0	-	-	-
	計	X	X	0	0	-	-	-
平成22年度	国頭	X	X	0	0	-	-	-
	計	X	X	0	0	-	-	-

年産別	項目 組合名	実行単収 ⑧	共済金額 ⑨	料率 ⑩	共済掛金		
					総額 ⑪	国庫負担 ⑫	農家負担 ⑬
					⑪	⑫	⑬
平成20年度	国頭	1,941	6,212	1.4	88	44	44
	計	1,941	6,212	-	88	44	44
平成21年度	国頭	-	-	-	-	-	-
	計	-	-	-	-	-	-
平成22年度	国頭	-	-	-	-	-	-
	計	-	-	-	-	-	-

(2) 損害評価関係 (平成20年産～平成22年産)

年産別	項目 組合名	被害				平均被害割合				支払 倍率 ⑰/⑬
		戸数	面積	減収量	支払共済金	戸数	面積	減収量	金額	
		⑭	⑮	⑯	⑰	⑭/③	⑮/④	⑯/⑦	⑰/⑨	
平成20年度	国頭	0	0	0	0	0.0	0.0	0.0	0.0	0.0
	計	0	0	0	0	0.0				0.0
平成21年度	国頭	0	0	0	0	0.0	0.0	0.0	0.0	0.0
	計	0	0	0	0	0.0				0.0
平成22年度	国頭	0	0	0	0	0.0	0.0	0.0	0.0	0.0
	計	0	0	0	0	0.0	0.0	0.0	0.0	0.0

(3) 果樹共済市町村別実績(平成22年産)


項目 市町村名	有資格		引受実績		引受率		共済金額 ⑤ 千円	料率	共済掛金 (農家負担) ⑥ 千円	被害件数 ⑦ 戸	支払 共済金 ⑧ 千円	支払 倍率 ⑧/⑥ 倍
	戸数 ①	面積 ② a	戸数 ③	面積 ④ a	戸数 ③/① %	面積 ④/② %						
国頭村	X	X	0	0.0	0.0	0.0	0		0	0	0	-
大宜味村	0	0	0	0	0.0	0.0	0		0	0	0	-
東村	0	0	0	0.0	0.0	0.0	0		0	0	0	-
今帰仁村	0	0	0	0.0	0.0	0.0	0		0	0	0	-
本部町	0	0	0	0.0	0.0	0.0	0		0	0	0	-
名護市	0	0	0	0.0	0.0	0.0	0		0	0	0	-
宜野座村	0	0	0	0.0	0.0	0.0	0		0	0	0	-
金武町	0	0	0	0	0.0	0.0	0		0	0	0	-
恩納村	0	0	0	0	0.0	0.0	0		0	0	0	-
合計	X	X	0	0.0	0.0	0.0	0		0	0	0	-

(注) ①有資格(面積10a以上かつ数量・品質の把握可能者)は平成22年度の国頭郡農業共済組合果樹台帳を参考

②単位未満は四捨五入のため合計が一致しない場合がある。

③Xは5未満の数値であり、個人を特定されるおそれがあるため、秘匿とした。

④平成21年に農産物加工場が稼働したが、5年間の収量把握を行う為、引受再開は平成25年度からの予定である。



4 畑作物共済

(1) 引受状況(平成20年産～平成22年産)

年産別	項目 組合名	有資格		引受実績		引受率	
		戸数 ①	面積 ②	戸数 ③	面積 ④	戸数 ③/①	面積 ④/②
平成 20 年産	国頭郡	戸 2,423	ha 1,764	戸 779	ha 636	% 32.2	% 36.1
	島尻・中頭郡	8,082	5,129	1,560	1,917	19.3	37.4
	宮古郡	5,174	3,922	2,013	1,467	38.9	37.4
	八重山郡	1,525	1,479	633	798	41.5	54.0
	計	17,204	12,294	4,985	4,818	29.0	39.2
平成 21 年産	国頭郡	2,442	1,738	743	641	30.4	36.9
	島尻・中頭郡	8,127	5,205	1,568	2,079	19.3	39.9
	宮古郡	5,063	4,034	1,846	1,406	36.5	34.9
	八重山郡	1,525	1,479	569	788	37.3	53.3
	計	17,157	12,455	4,726	4,914	27.5	39.5
平成 22 年産	国頭郡	2,423	1,764	713	601	29.4	34.1
	島尻・中頭郡	8,082	5,129	1,475	1,972	18.3	38.4
	宮古郡	5,174	3,922	2,013	1,533	38.9	39.1
	八重山郡	1,502	1,616	575	742	38.3	45.9
	計	17,181	12,431	4,776	4,848	27.8	39.0

基準共済掛金料率は平成19年産から平成21年産まで同じ
単位未満は四捨五入のため合計は一致しない場合がある。

基準収穫量 ⑤	引受収量 ⑥=⑤×0.8	共済金額 ⑦	料率 ⑧	共 済 掛 金		
				総 額 ⑨	国庫負担 ⑩	農家負担 ⑪
t	t	千円	%	千円	千円	千円
28,951	23,161	469,411	4.3	19,994	10,996	8,998
82,812	66,250	1,343,081	5.7	69,076	37,991	31,085
92,058	73,646	1,271,716	7.4	95,214	52,367	42,847
48,484	38,787	776,007	7.1	52,615	28,938	23,677
252,305	201,844	3,860,215	6.2	236,899	130,292	106,607
31,990	25,592	525,741	4.3	22,326	12,279	10,047
96,025	76,820	1,560,237	5.7	80,281	44,154	36,127
92,973	74,378	1,177,424	7.4	87,749	48,261	39,488
47,085	37,668	730,792	7.1	49,428	27,185	22,243
268,073	214,459	3,994,193	6.2	239,785	131,879	107,905
32,038	25,630	526,850	3.9	20,409	11,225	9,184
102,746	82,197	1,661,862	5.8	94,987	52,242	42,745
106,741	85,393	1,330,548	6.4	84,468	46,457	38,012
43,422	34,738	680,490	6.8	46,414	25,527	20,886
284,947	227,958	4,199,750	5.9	246,278	135,451	110,828

(2) 損害評価関係(平成20年産～平成22年産)

年産別	項目 組合名	支払共済金				平均被害割合			支払 倍率 ⑮/⑪
		戸数 ⑫	面積 ⑬	減収量 ⑭	共済金 ⑮	戸数 ⑫/③	面積 ⑬/④	金額 ⑮/⑦	
平成 20 年産	国頭郡	戸 18	ha 26	t 63	千円 1,246	% 2.3	% 4.1	% 0.3	倍 0.1
	島尻・中頭郡	9	4	49	989	0.6	0.2	0.1	0.0
	宮古郡	78	48	419	4,201	3.9	3.3	0.3	0.1
	八重山郡	118	158	1,341	24,731	18.6	19.8	3.2	1.0
	計	223	236	1,872	31,167	4.5	4.9	0.8	0.3
平成 21 年産	国頭郡	111	156	587	12,093	14.9	24.3	2.3	1.2
	島尻・中頭郡	178	226	1,466	29,744	11.4	10.9	1.9	0.8
	宮古郡	51	38	230	3,841	2.8	2.7	0.3	0.1
	八重山郡	16	13	81	1,495	2.8	1.6	0.2	0.1
	計	356	433	2,364	47,173	7.5	8.8	1.2	0.4
平成 22 年産	国頭郡	245	274	1,438	29,685	34.4	45.5	5.6	3.2
	島尻・中頭郡	184	264	1,165	22,440	12.5	13.4	1.4	0.5
	宮古郡	136	107	1,092	9,913	6.8	7.0	0.7	0.3
	八重山郡	36	39	214	3,866	6.3	5.2	0.6	0.2
	計	601	683	3,909	65,904	12.6	14.1	1.6	0.6

(3) 県指示単収及び実行単収

項目 年産 組合名	県指示単収 (A)			実行単収 (B)			比 率 (B) / (A) × 100		
	平成 20年産	平成 21年産	平成 22年産	平成 20年産	平成 21年産	平成 22年産	平成 20年産	平成 21年産	平成 22年産
	kg	kg	kg	kg	kg	kg	%	%	%
国頭郡組合	3,674	3,785	4,150	4,553	4,987	5,329	123.9	131.8	128.4
島尻・中頭郡組合	4,281	4,014	4,454	4,321	4,619	5,210	100.9	115.1	117.0
宮古郡組合	4,913	5,189	5,741	6,274	6,613	6,963	127.7	127.4	121.3
八重山郡組合	4,783	4,870	5,225	6,077	5,976	5,854	127.1	122.7	112.0
計	4,466	4,466	4,913	5,237	5,455	5,878	117.3	122.1	119.6

(4) 単位当り価格 (トン当り)

項目 年産	平成20年産	平成21年産	平成22年産
	円	円	円
農家手取額	20,210	20,210	20,210
共済単価	20,210	20,210	20,210

※ 農家手取額は、糖度13.1度以上13.6度以下についての価格である。

(5) 畑作物共済市町村別実績 (平成22年産)

項目 市町村名	有資格		引受実績		引受率		共済金額 ⑤	農家負担 共済掛金 ⑥	支払 共済金 ⑧	支払 倍率 ⑧/⑥
	戸数 ①	面積 ②	戸数 ③	面積 ④	戸数 ③/①	面積 ④/②				
	戸	ha	戸	ha	%	%	千円	千円	千円	倍
国頭村	142	121	50	34.7	35.2	28.7	29,475	504	777	1.5
大宜味村	34	20	3	2.0	8.8	9.8	864	12	135	11.6
東村	42	26	11	7.5	26.2	29.0	4,300	104	447	4.3
今帰仁村	327	186	42	25.7	12.8	13.8	20,006	414	522	1.3
本部町	138	93	29	12.8	21.0	13.8	15,504	265	1,021	3.9
名護市	660	466	78	70.3	11.8	15.1	57,542	907	4,259	4.7
宜野座村	183	139	107	102.2	58.5	73.5	79,523	1,360	3,826	2.8
金武町	130	41	25	9.1	19.2	22.3	6,229	129	424	3.3
恩納村	235	125	106	66.7	45.1	53.3	56,011	756	2,344	3.1
伊江村	185	101	126	58.8	68.1	58.2	75,295	1,495	2,606	1.7
伊是名村	287	361	110	155.7	38.3	43.1	132,594	2,269	11,267	5.0
伊平屋村	60	85	26	55.7	43.3	65.6	49,508	969	2,055	2.1
(北部計)	2,423	1,764	713	601.1	29.4	34.1	526,850	9,184	29,685	3.2
うるま市	1,036	352	232	93.0	22.4	26.4	93,585	1,268	1,936	1.53
沖繩市	138	28	38	8.4	27.5	30.2	9,108	115	25	0.22
読谷村	440	200	75	27.9	17.0	14.0	34,244	431	1,113	2.58
嘉手納町	33	18	4	5.0	12.1	27.8	4,138	43	0	0.00
北谷町	7	2	0	0.0	0.0	0.0	0	0	0	#DIV/0!
北中城村	89	21	12	4.7	13.5	22.3	4,818	61	0	0.00
中城村	390	124	41	10.0	10.5	8.1	1,168	168	30	0.18
宜野湾市	14	5	1	0.1	7.1	2.4	170	3	27	9.81
西原町	342	81	55	13.2	16.1	16.3	16,496	148	224	1.51
浦添市	39	9	10	2.2	25.6	24.4	2,519	26	37	1.42
(中部計)	2,528	840	468	164.6	18.5	19.6	166,246	2,264	3,392	1.50
那覇市	17	4	3	0.8	17.6	20.0	989	12	0	0.00
豊見城村	117	51	14	10.3	12.0	20.1	12,981	164	74	0.45
糸満市	1,198	542	134	54.1	11.2	10.0	65,625	1,063	726	0.68
八重瀬町	1,228	484	94	36.6	7.7	7.6	49,457	578	463	0.80
南城市	1,379	493	159	62.0	11.5	12.6	75,457	879	882	1.00
与那原町	46	13	9	2.2	19.6	17.2	2,842	26	12	0.47
南風原町	266	73	95	33.1	35.7	45.4	44,322	558	421	0.75
久米島町	928	931	242	397.0	26.1	42.6	312,231	9,517	1,030	0.11
渡嘉敷村	0	0	0	0.0	0.0	0.0	0	0	0	0.00
座間味村	0	0	0	0.0	0.0	0.0	0	0	0	0.00
渡名喜村	0	0	0	0.0	0.0	0.0	0	0	0	0.00
粟国村	24	18	28	23.6	116.7	131.1	33,063	536	1,393	2.60
南大東村	235	1,261	130	826.0	55.3	65.5	654,657	19,463	7,019	0.36
北大東村	116	419	99	361.6	85.3	86.3	243,992	7,686	7,027	0.91
(南部計)	5,554	4,289	1,007	1,807.3	18.1	42.1	1,495,616	40,481	19,049	0.47
(中南部計)	8,082	5,129	1,475	1,971.9	18.3	38.4	1,661,862	42,745	22,440	0.52
宮古島市	4,913	3,637	1,851	1,366.0	37.7	37.6	1,127,037	32,138	5,095	0.16
多良間村	261	285	162	166.7	62.1	58.5	203,511	5,874	4,818	0.82
(宮古計)	5,174	3,922	2,013	1,532.8	38.9	39.1	1,330,548	38,012	9,913	0.26
石垣市	1,218	1,168	404	458.1	33.2	39.2	423,378	12,987	3,640	0.28
竹富町	224	358	141	240.7	62.9	67.2	241,767	7,398	124	0.02
与那国町	60	90	30	43.0	50.0	47.7	15,345	501	102	0.20
(八重山計)	1,502	1,616	575	741.7	38.3	45.9	680,490	20,886	3,866	0.19
合計	17,181	12,431	4,776	4,847.5	27.8	39.0	4,199,750	110,828	65,904	0.59

(注)① 単位未満は四捨五入のため合計は一致しない場合がある。

(5-2) 畑作物共済市町村別実績 (平成23年産)

項目 市町村名	有資格		引受実績		引受率		共済金額 ⑤ 千円	農家負担 共済掛金 ⑥ 千円
	戸数 ①	面積 ② ha	戸数 ③	面積 ④ ha	戸数 ③/① %	面積 ④/② %		
国頭村	139	147	54	36.7	38.8	24.9	32,079	549
大宜味村	28	16	3	2.1	10.7	13.1	1,112	15
東村	39	34	10	6.5	25.6	19.1	4,344	106
今帰仁村	315	182	44	33.7	14.0	18.5	26,448	547
本部町	141	99	31	17.6	22.0	17.8	19,066	326
名護市	640	478	76	61.3	11.9	12.8	54,933	863
宜野座村	186	134	107	111.1	57.5	83.1	92,124	1,575
金武町	131	46	26	9.3	19.8	20.1	7,357	152
恩納村	224	124	108	70.0	48.2	56.4	64,758	874
伊江村	190	106	168	111.5	88.4	105.1	123,342	2,445
伊是名村	268	410	127	197.2	47.4	48.1	180,997	3,085
伊平屋村	61	105	26	66.1	42.6	62.8	52,762	993
(北部計)	2,362	1,881	780	722.9	33.0	38.4	659,322	11,532
うるま市	964	382.0	237	93.3	24.6	24.4	94,214	1,284
沖縄市	109	27.0	32	7.8	29.4	29.0	8,308	105
読谷村	411	174.0	70	25.8	17.0	14.8	32,694	412
嘉手納町	32	20.0	3	4.0	9.4	19.9	3,214	33
北谷町	6	2.0	0	0.0	0.0	0.0	0	0
北中城村	84	21.0	10	4.6	11.9	21.7	4,682	59
中城村	388	124.0	33	8.5	8.5	6.8	10,647	153
宜野湾市	12	3.0	1	0.1	8.3	4.3	211	3
西原町	333	81.0	49	11.8	14.7	14.6	15,419	139
浦添市	41	10.0	8	1.9	19.5	19.2	2,175	23
(中部計)	2,380	844.0	443	157.8	18.6	18.7	171,564	2,211
那覇市	15	4.0	2	0.4	13.3	10.8	508	6
豊見城市	121	47.0	14	7.3	11.6	15.5	9,189	116
糸満市	1,311	515.0	124	49.0	9.5	9.5	61,280	993
八重瀬町	1,211	472.0	82	32.8	6.8	6.9	46,061	537
南城市	1,372	489.0	162	59.0	11.8	12.1	73,419	852
与那原町	43	9.0	9	2.2	20.9	24.9	2,719	24
南風原町	263	76.0	96	34.2	36.5	45.0	46,908	591
久米島町	950	1,054.0	226	362.3	23.8	34.4	314,193	9,426
渡嘉敷村	0	0.0	0	0.0	0.0	0.0	0	0
座間味村	0	0.0	0	0.0	0.0	0.0	0	0
渡名喜村	0	0.0	0	0.0	0.0	0.0	0	0
粟国村	33	27.0	27	24.0	81.8	88.9	38,166	618
南大東村	243	1,313.0	130	808.4	53.5	61.6	699,878	21,473
北大東村	116	421.0	92	338.9	79.3	80.5	247,552	7,798
(南部計)	5,678	4,427.0	964	1,718.4	17.0	38.8	1,539,873	42,434
(中南部計)	8,058	5,271.0	1,407	1,876.2	17.5	35.6	1,711,437	44,645
宮古島市	4,790	3,851	1,970	1,519.4	41.1	39.5	1,348,385	38,525
多良間村	261	297	152	161.0	58.2	54.2	218,261	6,318
(宮古計)	5,051	4,148	2,122	1,680.4	42.0	40.5	1,566,646	44,843
石垣市	1,100	1,185	389	486.7	35.4	41.1	515,078	15,452
竹富町	227	370	137	242.1	60.4	65.4	262,247	7,915
与那国町	72	102	30	40.6	41.7	39.9	15,223	541
(八重山計)	1,399	1,657	556	769.4	39.7	46.4	792,548	23,907
合計	16,870	12,957	4,865	5,048.8	28.8	39.0	4,729,953	124,927

(注)① 単位未満は四捨五入のため合計は一致しない場合がある。

5 園芸施設共済

(1) 引受状況(平成20年度～平成22年度)

年度	項目 組合名	有資格		引受実績		引受率		共済金額 千円	共済掛金 (農家負担分) 千円
		棟数 ①	面積 ②	棟数 ③	面積 ④	棟数 ③/①	面積 ④/②		
平成20年度	国頭郡組合	棟 6,028	a 25,867	棟 582	a 4,009	% 9.7	% 15.5	586,015	15,437
	島尻中頭郡組合	5,001	34,853	1,039	9,803	20.8	28.1	2,520,759	17,857
	宮古郡組合	1,900	8,712	620	3,314	32.6	38.0	863,362	17,549
	八重山郡組合	736	3,296	104	506	14.1	15.4	143,898	4,377
	県計	13,665	72,728	2,345	17,632	17.2	24.2	4,114,034	55,220
平成21年度	国頭郡組合	6,510	25,867	457	3,578	7.0	13.8	420,642	10,457
	島尻中頭郡組合	4,845	34,853	1,113	10,348	23.0	29.7	2,679,450	16,967
	宮古郡組合	1,900	8,712	601	3,339	31.6	38.3	810,999	15,740
	八重山郡組合	736	3,297	94	430	12.8	13.0	112,155	3,879
	県計	13,991	72,729	2,265	17,695	16.2	24.3	4,023,246	47,043
平成22年度	国頭郡組合	6,510	25,867	515	3,920	7.9	15.2	421,580	10,429
	島尻中頭郡組合	4,845	34,853	1,092	10,173	22.5	29.2	2,688,667	15,483
	宮古郡組合	1,900	8,712	475	2,644	25.0	30.4	615,135	11,338
	八重山郡組合	738	3,304	124	451	16.8	13.6	95,217	2,952
	県計	13,993	72,736	2,206	17,188	15.8	23.6	3,820,599	40,202

(2) 損害評価関係(平成20年度～平成22年度)

年度	項目 組合名	被害棟数	被害額 千円	支払共済金 千円	左共済金の内訳		
					施設本体 千円	内作物 千円	付帯施設 千円
平成20年度	国頭郡組合	棟 1	千円 98	千円 78	千円 78	千円 0	千円 0
	島尻中頭郡組合	11	1,433	1,146	1,146	0	83
	宮古郡組合	94	6,698	5,357	5,225	132	0
	八重山郡組合	64	11,063	8,424	7,390	1,034	0
	県計	170	19,292	15,005	13,839	1,166	83
平成21年度	国頭郡組合	28	2,103	1,643	1,500	0	143
	島尻中頭郡組合	86	8,712	7,131	6,968	163	0
	宮古郡組合	133	17,700	14,157	13,908	248	0
	八重山郡組合	40	4,490	3,421	2,450	971	0
	県計	287	33,005	26,352	24,826	1,382	143
平成22年度	国頭郡組合	200	31,974	23,055	20,931	2,124	0
	島尻中頭郡組合	76	10,312	8,249	7,984	42	224
	宮古郡組合	53	6,738	5,386	4,875	512	0
	八重山郡組合	35	5,440	3,922	3,338	584	0
	県計	364	54,465	40,612	37,128	3,261	224

(3) 園芸施設共済市町村別実績(平成22年度)

項目 市町村名	有資格				引受実績			引受率			共済金額 ⑦
	戸数 ①	棟数 ②	面積 ③	面積	戸数 ④	棟数 ⑤	面積 ⑥	戸数 ④/①	棟数 ⑤/②	面積 ⑥/③	
	戸	棟	a	m ²	戸	棟	a	%	%	%	千円
国頭村	31	80	980	97,990	11	19	147.3	35.5	23.8	15.0	11,516
大宜味村	24	164	804	80,390	3	5	46.9	12.5	3.0	5.8	6,403
東村	84	779	3,010	301,035	3	15	123.2	3.6	1.9	4.1	14,252
今帰仁村	130	2,712	7,415	741,533	1	1	10.1	0.8	0.0	0.1	1,460
本部町	72	404	1,205	120,534	3	13	90.5	4.2	3.2	7.5	11,546
名護市	271	598	3,167	316,652	54	145	1,046.6	19.9	24.2	33.1	115,522
宜野座村	82	463	2,018	201,825	49	172	1,234.7	59.8	37.1	61.2	131,282
金武町	138	249	1,762	176,196	31	65	437.8	22.5	26.1	24.8	42,619
恩納村	235	739	3,955	395,541	26	33	244.4	11.1	4.5	6.2	34,363
伊江村	85	211	1,015	101,513	12	31	425.9	14.1	14.7	42.0	40,930
伊是名村	13	75	390	39,000	8	16	112.7	61.5	21.3	28.9	11,687
伊平屋村	7	36	145	14,470	0	0	0.0	0.0	0.0	0.0	0
(北部計)	1,172	6,510	25,867	2,586,679	201	515	3,920.1	17.2	7.9	15.2	421,580
うるま市	291	587	3,377	337,700	62	163	954.9	21.3	27.8	28.3	191,603
沖縄市	100	151	975	97,500	27	57	385.1	27.0	37.7	39.5	71,431
読谷村	40	92	705	70,500	29	67	1,962.1	72.5	72.8	278.3	789,305
嘉手納町	19	44	231	23,100	0	0	0.0	0.0	0.0	0.0	0
北谷町	6	10	42	4,200	0	0	0.0	0.0	0.0	0.0	0
北中城村	30	70	520	52,000	2	4	20.0	6.7	5.7	3.8	2,953
中城村	58	110	815	81,500	0	0	0.0	0.0	0.0	0.0	0
宜野湾市	21	60	405	40,500	0	0	0.0	0.0	0.0	0.0	0
西原町	33	70	385	38,500	6	9	47.9	18.2	12.9	12.4	5,201
浦添市	45	50	360	36,000	1	2	5.8	2.2	4.0	1.6	386
(中部計)	643	1,244	7,815	781,500	127	302	3,375.8	19.8	24.3	43.2	1,060,879
那覇市	32	58	422	42,200	8	20	121.8	25.0	34.5	28.9	38,708
豊見城市	514	938	8,248	824,800	75	148	1,334.3	14.6	15.8	16.2	368,718
糸満市	402	548	3,759	375,900	65	160	1,661.0	16.2	29.2	44.2	503,411
八重瀬町	249	659	4,725	472,500	72	162	1,506.0	28.9	24.6	31.9	271,319
南城市	387	997	6,881	688,100	68	148	853.5	17.6	14.8	12.4	143,149
与那原町	5	5	30	3,000	0	0	0.0	0.0	0.0	0.0	0
南風原町	253	257	1,904	190,400	58	98	753.5	22.9	38.1	39.6	185,922
久米島町	34	139	1,069	106,900	21	54	567.4	61.8	38.8	53.1	116,561
渡嘉敷村	0	0	0	0	0	0	0.0	—	—	—	0
座間味村	0	0	0	0	0	0	0.0	—	—	—	0
粟国村	0	0	0	0	0	0	0.0	—	—	—	0
渡名喜村	0	0	0	0	0	0	0.0	—	—	—	0
南大東村	0	0	0	0	0	0	0.0	—	—	—	0
北大東村	0	0	0	0	0	0	0.0	—	—	—	0
(南部計)	1,876	3,601	27,038	2,703,800	367	790	6,797.6	19.6	21.9	25.1	1,627,788
(中南部計)	2,519	4,845	34,853	3,485,300	494	1,092	10,173.4	19.6	22.5	29.2	2,688,667
宮古島市	328	1,900	8,712	871,199	98	475	2,644.3	29.9	25.0	30.4	615,135
多良間村	0	0	0	0	0	0	0.0	—	—	—	0
(宮古計)	328	1,900	8,712	871,199	98	475	2,644.3	29.9	25.0	30.4	615,135
石垣市	102	657	2,794	279,399	25	118	388.7	24.5	18.0	13.9	74,022
竹富町	18	77	484	48,440	3	6	61.9	16.7	7.8	12.8	21,195
与那国町	3	4	26	2,571	0	0	0.0	0.0	0.0	0.0	0
(八重山計)	123	738	3,304	330,410	28	124	450.7	22.8	16.8	13.6	95,217
合計	4,142	13,993	72,736	7,273,588	821	2,206	17,188.4	19.8	15.8	23.6	3,820,599

(注) ①有資格については平成23年各組合総代会資料を参考

②単位未満は四捨五入のため合計は一致しない場合がある。

③戸数は実戸数

農家負担 共済掛金 ⑧	被 害		被 害 率		支 払 共 済 金 ⑬	倍 率 ⑬/⑧	被 害 額	市町村名
	戸 数 ⑨	棟 数 ⑩	戸 数 ⑪	棟 数 ⑫				
千円	戸	棟	%	%	千円	倍	円	
265	2	2	18.2	10.5	235	0.89	293,917	国 頭 村
152	2	2	66.7	40.0	549	3.61	686,565	大 宜 味 村
316	2	12	66.7	80.0	2,172	6.87	3,331,559	東 村
25	0	0	0.0	0.0	0	0.00	0	今 婦 仁 村
232	2	12	66.7	92.3	792	3.42	991,539	本 部 町
3,513	26	80	48.1	55.2	9,555	2.72	12,410,527	名 護 市
3,027	22	82	44.9	47.7	9,035	2.98	13,293,832	宜 野 座 村
903	2	4	6.5	6.2	331	0.37	414,448	金 武 町
937	3	3	11.5	9.1	98	0.10	151,753	恩 納 村
823	2	3	16.7	9.7	288	0.35	399,610	伊 江 村
235	0	0	0.0	0.0	0	0.00	0	伊 是 名 村
0	0	0	0.0	0.0	0	-	0	伊 平 屋 村
10,429	63	200	31.3	38.8	23,055	2.21	31,973,750	(北 部 計)
1,931	4	6	6.5	3.7	873	0.45	1,092,098	う る ま 市
279	0	0	-	-	0	-	0	沖 繩 市
2,411	3	3	10.3	4.5	332	0.14	415,246	読 谷 村
0	0	0	-	-	0	-	0	嘉 手 納 町
0	0	0	-	-	0	-	0	北 谷 町
46	0	0	-	-	0	-	0	北 中 城 村
0	0	0	-	-	0	-	0	中 城 村
0	0	0	-	-	0	-	0	宜 野 湾 市
28	0	0	-	-	0	-	0	西 原 町
2	0	0	-	-	0	-	0	浦 添 市
4,697	7	9	5.5	3.0	1,206	0.26	1,507,344	(中 部 計)
304	1	1	12.5	5.0	49	0.16	60,640	那 覇 市
2,713	5	8	6.7	5.4	712	0.26	890,484	豊 見 城 市
2,690	9	10	13.8	6.3	885	0.33	1,105,859	糸 満 市
1,689	6	14	8.3	8.6	1,522	0.90	1,903,957	八 重 瀬 町
930	3	4	4.4	2.7	394	0.42	492,449	南 城 市
0	0	0	-	-	0	-	0	与 那 原 町
1,453	7	8	12.1	8.2	564	0.39	705,392	南 風 原 町
1,006	4	22	19.0	40.7	2,917	2.90	3,646,356	久 米 島 町
0	0	0	-	-	0	-	0	渡 嘉 敷 村
0	0	0	-	-	0	-	0	座 間 味 村
0	0	0	-	-	0	-	0	粟 国 村
0	0	0	-	-	0	-	0	渡 名 喜 村
0	0	0	-	-	0	-	0	南 大 東 村
0	0	0	-	-	0	-	0	北 大 東 村
10,786	35	67	9.5	8.5	7,043	0.65	8,805,137	(南 部 計)
15,483	42	76	8.5	7.0	8,249	0.53	10,312,481	(中 南 部 計)
11,338	19	53	19.4	11.2	5,386	0.48	6,737,995	富 古 島 市
0	0	0	-	-	0	-	0	多 良 間 村
11,338	19	53	19.4	11.2	5,386	0.48	6,737,995	(富 古 計)
2,058	9	31	36.0	26.3	2,924	1.42	4,069,417	石 垣 市
894	3	4	100.0	66.7	998	1.12	1,371,040	竹 富 町
0	0	0	-	-	0	-	0	与 那 国 町
2,952	12	35	42.9	28.2	3,922	1.33	5,440,457	(八 重 山 計)
40,202	136	364	16.6	16.5	40,612	1.01	54,464,683	合 計

6 任意共済（建物）

（1）引受状況（平成22年度）

項 目 組 合 名	引受実績		共済金額 千円	共済掛金	
	戸数	棟数		純共済掛金 千円	賦課金 千円
国頭郡農業共済組合	380	429	5,977,000	912	751
島尻・中頭郡農業共済組合	681	954	10,782,100	1,576	1,289
宮古郡農業共済組合	1,266	1,393	28,657,500	3,833	3,136
八重山郡農業共済組合	92	128	1,462,000	256	209
合 計	2,419	2,904	46,878,600	6,576	5,385

（2）事 故（平成22年度）

項 目 組 合 名	事故棟数	対象共済金額 千円	支払共済金 千円
国頭郡農業共済組合	0	0	0
島尻・中頭郡農業共済組合	1	33,000	28
宮古郡農業共済組合	0	0	0
八重山郡農業共済組合	0	0	0
合 計	1	33,000	28

(3) 任意共済市町村別実績 (平成22年度)

項目 市町村名	実績		共済金額 ③	共済掛金 ④	事故件数 ⑤	支払 共済金 ⑥	支払 倍率 ⑥/④
	引受 戸数 ①	棟数 ②					
	戸	棟	千円	千円	棟	千円	倍
国頭村	38	39	552,000	154			0.00
大宜味村	16	16	260,000	82			0.00
東村	23	23	246,000	71			0.00
名護市	78	86	1,293,000	346			0.00
今帰仁村	23	26	251,000	93			0.00
本部町	22	23	276,000	88			0.00
宜野座村	35	44	702,000	197			0.00
金武町	56	77	955,000	258			0.00
恩納村	43	46	746,000	197			0.00
伊江村	44	47	656,000	165			0.00
伊是名村	1	1	30,000	7			0.00
伊平屋村	1	1	10,000	5			0.00
(北部計)	380	429	5,977,000	1,663			0.00
うるま市	184	292	3,243,500	821	1	28	0.03
沖繩市	23	44	438,600	120			0.00
読谷村	37	47	443,000	116			0.00
嘉手納町	2	10	24,000	9			0.00
北谷町	3	7	42,000	12			0.00
北中城村	4	13	109,000	35			0.00
中城村	7	7	71,000	17			0.00
宜野湾市	9	11	160,000	42			0.00
西原町	8	20	140,000	34			0.00
浦添市	6	10	115,000	28			0.00
(中部計)	283	461	4,786,100	1,234	1	28	0.02
那覇市	45	80	820,000	223			0.00
豊見城市	26	36	501,000	124			0.00
糸満市	79	87	1,100,000	288			0.00
八重瀬町	47	61	783,000	202			0.00
南城市	63	75	891,000	264			0.00
与那原町	1	8	40,000	10			0.00
南風原町	23	24	271,000	70			0.00
久米島町	109	116	1,537,000	423			0.00
渡嘉敷村	0	0	0	0			-
座間味村	0	0	0	0			-
粟国村	1	2	25,000	9			0.00
渡名喜村	0	0	0	0			-
南大東村	2	2	12,000	5			0.00
北大東村	2	2	16,000	11			0.00
(南部計)	398	493	5,996,000	1,631			0.00
(中南部計)	681	954	10,782,100	2,864	1	28	0.01
宮古島市	1,206	1,333	27,471,000	6,683			0.00
多良間村	60	60	1,186,500	286			0.00
(宮古計)	1,266	1,393	28,657,500	6,969			0.00
石垣市	50	73	878,000	252			0.00
竹富町	37	50	534,000	196			0.00
与那国町	5	5	50,000	16			0.00
(八重山計)	92	128	1,462,000	465	0		0.00
合計	2,419	2,904	46,878,600	11,961	1	28	0.00

(注) ①単位未満は四捨五入のため合計が一致しない場合がある。

第5. 農業共済組合等財務状況

1 貸借対照表

(1) 国頭郡農業共済組合 貸借対照表

(平成23年3月31日現在)

項目	農作物共済 勘定	家畜共済 勘定	果樹共済 勘定	畑作物共済 勘定	園芸施設 共済勘定	任意共済 勘定	業 務 勘 定	総 合
	円	円	円	円	円	円	円	円
1. 流動資産								
(1) 現金預金							148,229,202	148,229,202
(2) 金銭信託								0
(3) 有価証券								0
(4) 未収債権		22,378,301						22,378,301
固定化債権引当金(差引)		260,338						260,338
(5) 雑資産							970,880	970,880
(6) 他勘定へ貸	11,058,716	18,314,447	1,409,821	18,273,775	12,152,401	433,417		61,642,577
流動資産計	11,058,716	40,432,410	1,409,821	18,273,775	12,152,401	433,417	149,200,082	232,960,622
2. 固定資産								
(1) 有形固定資産							350,000	350,000
(2) 無形固定資産							326,700	326,700
固定資産計	0	0	0	0	0	0	676,700	676,700
資 産 合 計	11,058,716	40,432,410	1,409,821	18,273,775	12,152,401	433,417	149,876,782	233,637,322
3. 流動負債								
(1) 未払債務		26,884,064		244,098	3,880,516	433,417	46,152,253	77,594,348
(2) 責任準備金		8,483,659		2,040,932	1,556,262			12,080,853
(3) 雑負債		416,304		16,152,860			2,183,354	18,752,518
(4) 借入金				37,000,000				37,000,000
(5) 他勘定からの借							61,642,577	61,642,577
流動負債計	0	35,784,027	0	55,437,890	5,436,778	433,417	109,978,184	207,070,296
4. 固定負債								
(1) 退職給与引当金							36,199,331	36,199,331
(2) 建設引当金								0
(3) 修繕引当金								0
(4) 更新引当金							3,022,567	3,022,567
(5) 基本財産積立金							676,700	676,700
固定負債計	0	0	0	0	0	0	39,898,598	39,898,598
負 債 合 計	0	35,784,027	0	55,437,890	5,436,778	433,417	149,876,782	246,968,894
5. 純財産								
(1) 処分済剰余金	11,489,304	5,593,120	1,409,821	0	7,116,722			25,608,967
法定積立金	4,366,616	557,878	1,347,401		3,558,363			9,830,258
特別積立金	7,122,688	5,035,242	62,420		3,558,359			15,778,709
(2) 未処分剰余金	0			0				0
(未処理不足金)	△ 430,588	△ 944,737	0	△ 37,164,115	△ 401,099			△ 38,940,539
繰越不足金	0	0	0	△ 37,887,521	0			△ 37,887,521
当期剰余金	0			723,406				723,406
当期不足金	△ 430,588	△ 944,737			△ 401,099			△ 1,776,424
純財産合計	11,058,716	4,648,383	1,409,821	△ 37,164,115	6,715,623	0	0	△ 13,331,572
負債及び純財産合計	11,058,716	40,432,410	1,409,821	18,273,775	12,152,401	433,417	149,876,782	233,637,322

(2) 島尻・中頭郡農業共済組合 貸借対照表

(平成23年3月31日現在)

項目	農作物共済 勘定	家畜共済 勘定	畑作物共済 勘定	園芸施設 共済勘定	任意共済 勘定	業務 勘定	総合
	円	円	円	円	円	円	円
1. 流動資産							
(1) 現金預金						251,211,283	251,211,283
(2) 金銭信託							0
(3) 有価証券							0
(4) 未収債権		28,447,894		192,931		307,561	28,948,386
固定化債権引当金(差引)							0
(5) 雑資産						529,067	529,067
(6) 他勘定へ貸		40,855,330	86,674,003	17,726,807	353,798	1,716,750	147,326,688
流動資産計	0	69,303,224	86,674,003	17,919,738	353,798	253,764,661	428,015,424
2. 固定資産							
(1) 有形固定資産						56,517,211	56,517,211
(2) 無形固定資産						282,900	282,900
固定資産計	0	0	0	0	0	56,800,111	56,800,111
資産合計	0	69,303,224	86,674,003	17,919,738	353,798	310,564,772	484,815,535
3. 流動負債							
(1) 未払債務		33,038,220		1,090,929	344,498	3,091,564	37,565,211
(2) 責任準備金		10,660,967	9,498,738	1,879,997			22,039,702
(3) 雑負債		5,083,969	65,055,933		9,300	1,032,769	71,181,971
(4) 借入金							0
(5) 他勘定からの借	1,716,750					145,609,938	147,326,688
流動負債計	1,716,750	48,783,156	74,554,671	2,970,926	353,798	149,734,271	278,113,572
4. 固定負債							
(1) 退職給与引当金						98,074,115	98,074,115
(2) 建設引当金						1,575,760	1,575,760
(3) 修繕引当金						2,522,000	2,522,000
(4) 更新引当金						1,858,515	1,858,515
(5) 基本財産積立金						56,800,111	56,800,111
固定負債計	0	0	0	0	0	160,830,501	160,830,501
負債合計	1,716,750	48,783,156	74,554,671	2,970,926	353,798	310,564,772	438,944,073
5. 純財産							
(1) 処分済剰余金		19,726,441	7,065,545	12,465,057			39,257,043
法定積立金		10,099,731	3,532,773	4,743,560			18,376,064
特別積立金		9,626,710	3,532,772	7,721,497			20,880,979
(2) 未処分剰余金	0	793,627	5,053,787	2,483,755			8,331,169
(未処理不足金)	△ 1,716,750	0	0	0			△ 1,716,750
繰越不足金	△ 1,748,397		0				△ 1,748,397
当期剰余金	31,647	793,627	5,053,787	2,483,755			8,362,816
当期不足金			0				0
純財産合計	△ 1,716,750	20,520,068	12,119,332	14,948,812	0	0	45,871,462
負債及び純財産合計	0	69,303,224	86,674,003	17,919,738	353,798	310,564,772	484,815,535

(3) 宮古郡農業共済組合 貸借対照表

(平成23年3月31日現在)

項目	家畜共済 勘定	畑作物共済 勘定	園芸施設 共済勘定	任意共済 勘定	業務 勘定	総合
	円	円	円	円	円	円
1. 流動資産						
(1) 現金預金					225,884,583	225,884,583
(2) 金銭信託						0
(3) 有価証券						0
(4) 未収債権	18,609,207		25,687		637,595	19,272,489
固定化債権引当金(差引)						0
(5) 雑資産						0
(6) 他勘定へ貸	5,274,274	105,630,538	13,718,199	2,336,712		126,959,723
流動資産計	23,883,481	105,630,538	13,743,886	2,336,712	226,522,178	372,116,795
2. 固定資産						
(1) 有形固定資産					65,280,631	65,280,631
(2) 無形固定資産					169,030	169,030
固定資産計	0	0	0	0	65,449,661	65,449,661
資産合計	23,883,481	105,630,538	13,743,886	2,336,712	291,971,839	437,566,456
3. 流動負債						
(1) 未払債務	25,588,175		2,429,678	2,336,712	2,181,925	32,536,490
(2) 責任準備金	5,129,943	8,446,851	1,713,801			15,290,595
(3) 雑負債		65,187,297			1,106,546	66,293,843
(4) 借入金					36,351,868	36,351,868
(5) 他勘定からの借					126,959,723	126,959,723
流動負債計	30,718,118	73,634,148	4,143,479	2,336,712	166,600,062	277,432,519
4. 固定負債						
(1) 退職給与引当金					91,730,993	91,730,993
(2) 建設引当金						0
(3) 修繕引当金					2,507,011	2,507,011
(4) 更新引当金					2,035,980	2,035,980
(5) 基本財産積立金					29,097,793	29,097,793
固定負債計	0	0	0	0	125,371,777	125,371,777
負債合計	30,718,118	73,634,148	4,143,479	2,336,712	291,971,839	402,804,296
5. 純財産						
(1) 処分済剰余金	0	23,605,652	7,300,218	0	0	30,905,870
法定積立金		11,249,909	3,650,110			14,900,019
特別積立金		12,355,743	3,650,108			16,005,851
(2) 未処分剰余金	0	8,390,738	2,300,189	0	0	10,690,927
(未処理不足金)	△ 6,834,637	0	0	0	0	△ 6,834,637
繰越不足金	△ 3,661,161					△ 3,661,161
当期剰余金	0	8,390,738	2,300,189			10,690,927
当期不足金	△ 3,173,476					△ 3,173,476
純財産合計	△ 6,834,637	31,996,390	9,600,407	0	0	34,762,160
負債及び純財産合計	23,883,481	105,630,538	13,743,886	2,336,712	291,971,839	437,566,456

(4) 八重山郡農業共済組合 貸借対照表

(平成23年3月31日現在)

項目	農作物共済 勘定	家畜共済 勘定	果樹共済 勘定	畑作物共済 勘定	園芸施設 共済勘定	任意共済 勘定	業務 勘定	総合
	円	円	円	円	円	円	円	円
1. 流動資産								
(1) 現金預金							267,584,998	267,584,998
(2) 金銭信託								0
(3) 有価証券								0
(4) 未収債権	18,639	22,854,816			66,769		2,636,429	25,576,653
固定化債権引当金(差引)								0
(5) 雑資産							831,063	831,063
(6) 他勘定へ貸	10,644,594	22,184,076	1,863,328	50,814,942		132,268	7,595,415	93,234,623
流動資産計	10,663,233	45,038,892	1,863,328	50,814,942	66,769	132,268	278,647,905	387,227,337
2. 固定資産								
(1) 有形固定資産							92,861,703	92,861,703
(2) 無形固定資産							203,400	203,400
固定資産計	0	0	0	0	0	0	93,065,103	93,065,103
資産合計	10,663,233	45,038,892	1,863,328	50,814,942	66,769	132,268	371,713,008	480,292,440
3. 流動負債								
(1) 未払債務		27,411,814		18,782	1,935,334	132,268	3,607,416	33,105,614
(2) 責任準備金		7,490,273		4,641,362	476,227			12,607,862
(3) 雑負債				23,845,128			8,191,393	32,036,521
(4) 借入金								0
(5) 他勘定からの借					7,595,415		85,639,208	93,234,623
流動負債計	0	34,902,087	0	28,505,272	10,006,976	132,268	97,438,017	170,984,620
4. 固定負債								
(1) 退職給与引当金							81,603,543	81,603,543
(2) 建設引当金							55,818,725	55,818,725
(3) 修繕引当金							17,500,000	17,500,000
(4) 更新引当金							25,277,620	25,277,620
(5) 業務引当金							1,010,000	1,010,000
(6) 基本財産積立金							93,065,103	93,065,103
固定負債計	0	0	0	0	0	0	274,274,991	274,274,991
負債合計	0	34,902,087	0	28,505,272	10,006,976	132,268	371,713,008	445,259,611
5. 純財産								
(1) 処分済剰余金	10,067,190	10,877,634	1,863,328	17,516,310	0	0	0	40,324,462
法定積立金	4,184,408	1,754,266	1,636,330	9,443,338				17,018,342
特別積立金	5,882,782	9,123,368	226,998	8,072,972				23,306,120
(2) 未処分剰余金	596,043		0	4,793,360	0	0	0	5,389,403
(未処理不足金)	0	△ 740,829	0	0	△ 9,940,207	0	0	△ 10,681,036
繰越不足金					△ 10,343,556			△ 10,343,556
当期剰余金	596,043			4,793,360	403,349			5,792,752
当期不足金		△ 740,829						△ 740,829
純財産合計	10,663,233	10,136,805	1,863,328	22,309,670	△ 9,940,207	0	0	35,032,829
負債及び純財産合計	10,663,233	45,038,892	1,863,328	50,814,942	66,769	132,268	371,713,008	480,292,440

(5) 沖縄県農業共済組合連合会 貸借対照表

(平成23年3月31日現在)

項目	農作物共済 勘定	家畜共済 勘定	果樹共済 勘定	畑作物共済 勘定	園芸施設 共済勘定	任意共済 勘定	業務 勘定	総合
	円	円	円	円	円	円	円	円
1. 流動資産								
(1) 現金預金							248,288,550	248,288,550
(2) 金銭信託								0
(3) 有価証券							199,521,000	199,521,000
(4) 未収債権	139,469	155,065,634		18,782	24,241,273	3,775,268	8,051,500	191,291,926
固定化債権引当金(差引)		△ 17,400,130						△ 17,400,130
(5) 雑資産		252,988					245,690	498,678
(6) 棚卸資産		19,029,689					62,160	19,091,849
(6) 他勘定へ貸	6,274,482		15,750,473	501,634,634		71,334,068	226,046,901	821,040,558
流動資産計	6,413,951	156,948,181	15,750,473	501,653,416	24,241,273	75,109,336	682,215,801	1,462,332,431
2. 固定資産								
(1) 有形固定資産		73,781,521					39,745,147	113,526,668
減価償却累計額(差引)		△ 56,410,881						△ 56,410,881
(2) 無形固定資産		234,720					1,628,084	1,862,804
(3) 拠出金及び引出金							1,840,000	1,840,000
(4) 退職金原資							23,604,828	23,604,828
固定資産計	0	17,605,360	0	0	0	0	66,818,059	84,423,419
資産合計	6,413,951	174,553,541	15,750,473	501,653,416	24,241,273	75,109,336	749,033,860	1,546,755,850
3. 流動負債								
(1) 未払債務		54,476,123			5,101,387	1,391,505	16,054,188	77,023,203
(2) 責任準備金		137,647,158		167,653,872	47,482,226	3,023,900		355,807,156
(3) 雑負債							3,011,298	3,011,298
(4) 借入金					730,000,000			730,000,000
(5) 他勘定からの借		59,339,451			166,707,450		594,993,657	821,040,558
流動負債計	0	251,462,732	0	167,653,872	949,291,063	4,415,405	614,059,143	1,986,882,215
4. 固定負債								
(1) 退職給与引当金							72,978,388	72,978,388
(2) 建設引当金							5,000,000	5,000,000
(3) 修繕引当金							752,736	752,736
(4) 更新引当金							13,030,362	13,030,362
(5) 基本財産積立金							43,213,231	43,213,231
固定負債計	0	0	0	0	0	0	134,974,717	134,974,717
負債合計	0	251,462,732	0	167,653,872	949,291,063	4,415,405	749,033,860	2,121,856,932
5. 純財産								
(1) 処分済剰余金	6,111,286	0	15,750,473	205,044,329	0	65,664,734	0	292,570,822
法定積立金	2,411,158	0	7,211,403	111,559,580		19,552,596		140,734,737
特別積立金	3,700,128		8,539,070	93,484,749		46,112,138		151,836,085
(2) 未処分剰余金	302,665	0		128,955,215	0	5,029,197	0	134,287,077
(未処理不足金)	0	△ 76,909,191			△ 925,049,790	0	0	△ 1,001,958,981
繰越不足金		△ 52,543,282			△ 956,834,830			△ 1,009,378,112
当期剰余金	302,665			128,955,215	31,785,040	5,029,197		166,072,117
当期不足金		△ 24,365,909						△ 24,365,909
純財産合計	6,413,951	△ 76,909,191	15,750,473	333,999,544	△ 925,049,790	70,693,931	0	△ 575,101,082
負債及び純財産合計	6,413,951	174,553,541	15,750,473	501,653,416	24,241,273	75,109,336	749,033,860	1,546,755,850

2 業務収支状況(平成22年度)

(単位:円)

組合名		国頭郡農業 共済組合	島尻・中頭郡 農業共済組合	宮古郡農業 共済組合	八重山郡 農業共済組合	組合合計	沖縄県農業共 済組合連合会
項目							
収入	前期繰越業務残金		4,652,000		6,694	4,658,694	
	補助金	83,553,000	107,620,000	75,176,000	83,003,200	349,352,200	131,338,303
	受取奨励金	66,803	99,934	104,873	5,970	277,580	
	賦課金	34,416,968	46,794,337	47,838,744	26,685,892	155,735,941	27,939,409
	受託収入						
	損害防止収入						
	受取損害防止事業負担金						
	受取利息	457,209	736,236	595,010	854,519	2,642,974	3,391,485
	事業勘定受入	498,711	2,851,383	2,089,463	139,382	5,578,939	1,792,846
	業務固定化債権引当金戻入						
	業務雑収入		116,411	3,759,991	1,813,616	5,690,018	4,236,307
	建設引当金戻入						
	修繕引当金戻入						
	更新引当金戻入		143,870	815,050	2,293,740	3,252,660	
	基本財産積立金戻入		3,137,820	842,615	1,130,000	5,110,435	1,159,200
	業務雑利益	855				855	
	退職金原資付加金収入						514,659
有価証券処分益							
業務繰延不足金繰入							
合計	118,993,546	166,151,991	131,221,746	115,933,013	532,300,296	170,372,209	
支出	前期繰越業務不足金						
	支払賦課金	6,181,893	8,785,742	7,391,460	5,580,314	27,939,409	
	人件費	95,451,268	133,087,433	98,787,266	82,717,103	410,043,070	124,230,994
	旅費交通費	2,971,500	3,127,770	2,743,110	2,923,490	11,765,870	9,240,570
	事業業務費	1,846,611	2,965,276	3,280,001	2,651,843	10,743,731	3,815,057
	普及推進費	802,552	2,016,844	2,427,637	1,976,376	7,223,409	2,191,482
	施設費	1,088,549	1,597,979	2,561,068	4,165,065	9,412,661	1,481,294
	損害評価費	7,260,250	6,569,240	3,739,701	6,681,478	24,250,669	16,413,569
	損害防止費	469,554	305,893	1,161,000	694,529	2,630,976	710,122
	損害防止事業負担金	1,624,147	2,195,545	571,590	3,501,652	7,892,934	
	諸税負担金	1,065,855	985,280	1,891,555	1,265,200	5,207,890	2,627,698
	事業勘定繰入						7,527,960
	業務固定化債権引当金繰入						
	業務雑費	182,344	133,299	1,248,917	95,090	1,659,650	438,410
	建設引当金繰入		500,000			500,000	
	修繕引当金繰入		100,000	449,305		549,305	
	更新引当金繰入		500,000	1,000,000		1,500,000	
業務引当金繰入				250,000	250,000		
基本財産積立金繰入		143,870	3,126,521	2,293,740	5,564,131	473,949	
有価証券処分損							
業務財産処分損		3,137,820	842,615	1,130,000	5,110,435	1,159,200	
業務固定化債権回収不能損							
業務雑損失	49,023				49,023	61,904	
防災事業繰延残金繰入							
業務繰延残金繰入				7,133	7,133		
小計	118,993,546	166,151,991	131,221,746	115,933,013	532,300,296	170,372,209	
予備費							
合計	118,993,546	166,151,991	131,221,746	115,933,013	532,300,296	170,372,209	

3 家畜診療所収支状況

(単位：千円)

年 度	平成20年度	平成21年度	平成22年度
項 目			
収 入			
病傷事故診療収入	115,516	114,972	107,624
病傷事故外診療収入	81,082	79,668	106,532
技 術 料	230,616	225,270	196,509
家畜受取補助金	36,970	36,704	35,599
業務勘定受入	9,333	7,844	7,528
雑 収 入	100	18	1,064
家畜雑利益	393	29	38
収 入 計	474,009	464,505	454,892
支 出			
診療人件費	260,138	248,640	251,533
職員給料手当	225,897	215,767	207,201
法定福利費	33,273	32,011	33,326
厚生福利費	968	861	1,006
退職給与引当金繰入	0	0	10,000
往 診 旅 費	10,025	9,650	5,815
一 般 旅 費	8,184	7,327	6,821
診療補填金	89,416	77,565	81,941
嘱託獣医師費	1,588	1,310	775
診療所維持費	26,194	22,663	21,859
賃借料	6,048	6,126	6,202
事務費	6,806	6,148	6,497
光熱水費	1,978	1,792	1,774
保険料	781	934	968
公課費	8,607	5,261	4,107
修 理 費	1,974	2,403	2,311
往 診 費	8,553	7,063	7,235
賃借料	0	0	0
嘱託診療費	722	569	330
医療品消耗費	88,512	89,439	83,454
委託費	2,302	2,806	2,561
車両リサイクル費	51	890	36
雑 費	1,518	0	1,068
減価償却費	5,976	5,409	5,442
家畜雑損失	4,161	3,732	3,377
業務勘定繰入	0	0	0
予 備 費	0	0	0
支 出 計	507,340	477,063	472,247
過 不 足	△ 33,331	△ 12,558	△ 17,355

(注) 単位未満は四捨五入のため合計が一致しない場合がある。