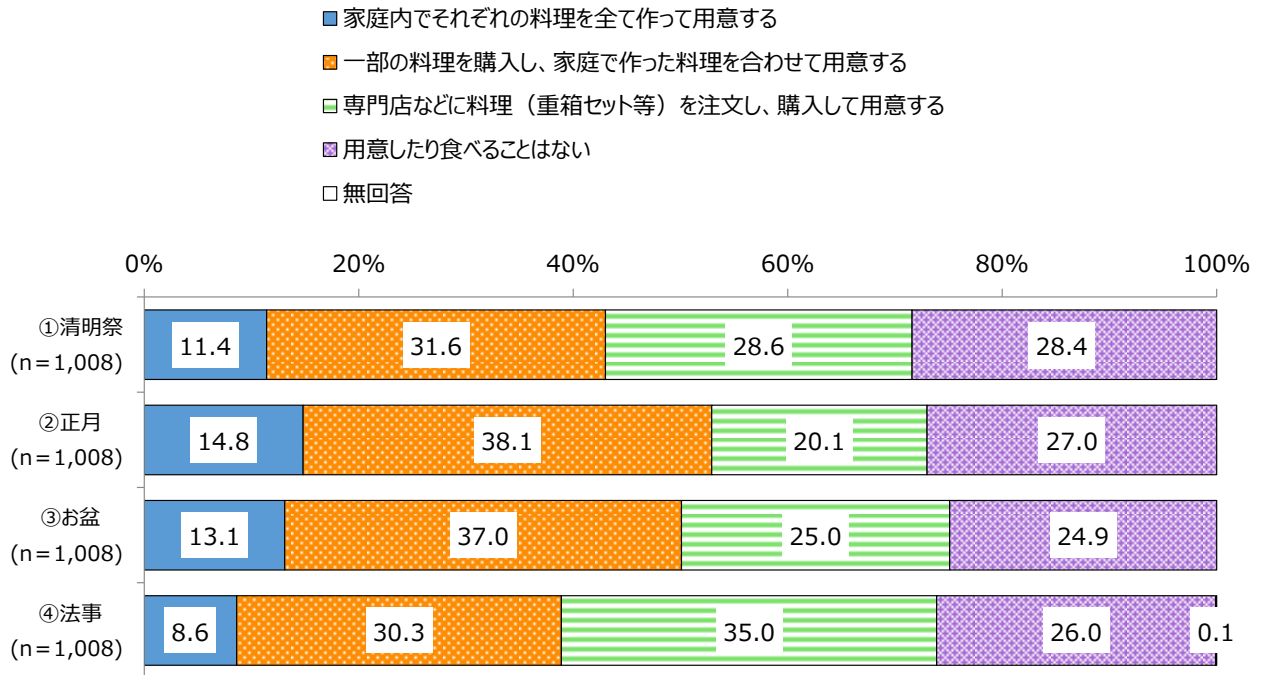


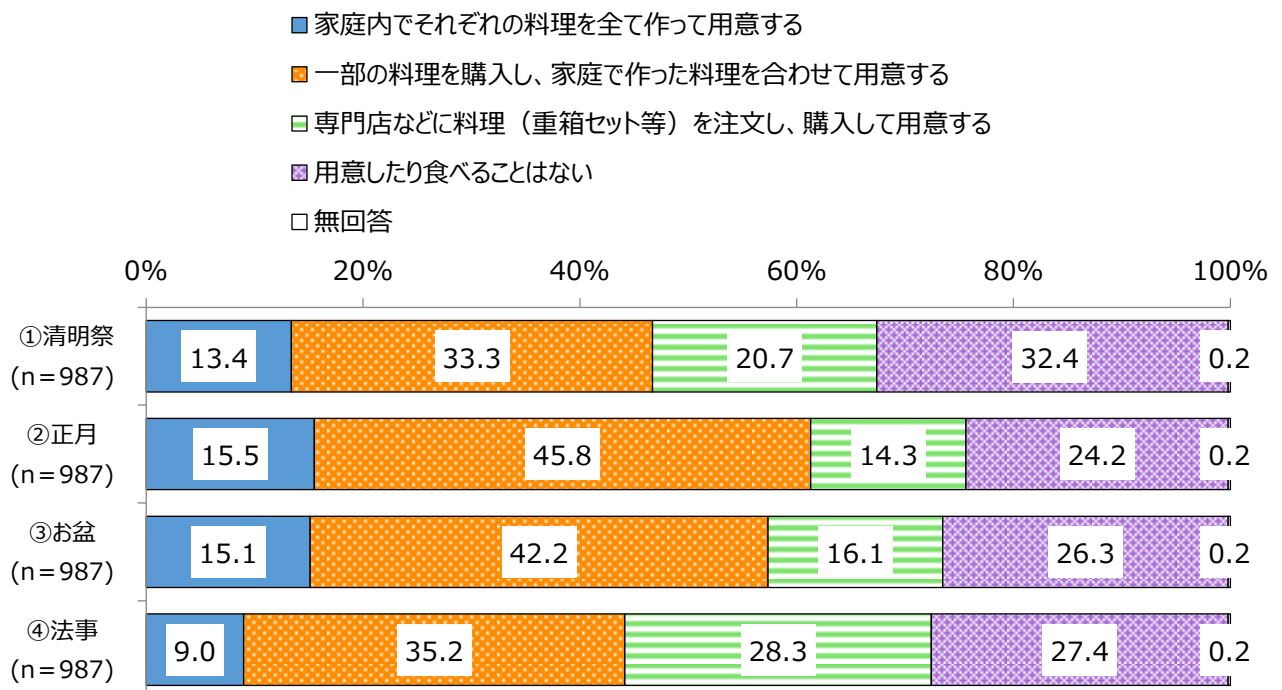
17. 年中行事の行事食（重箱料理等）について

（問 17） 年中行事（清明祭（シーミー）、正月、お盆、法事）には行事食（重箱料理等）をどの程度用意しますか。（それぞれひとつ選ぶ）

- 年中行事の行事食について、全ての行事で「一部の料理を購入し、家庭で作った料理を合わせて用意する」が最も高くなっており、特に「正月」（38.1%）で他の行事よりも高くなっている。
- 令和7年度、令和3年度ともに、「一部の料理を購入し、家庭で作った料理を合わせて用意する」が正月やお盆で中心的な方法として定着している。



<（参考）過年度調査 令和3年度>



①清明祭り（シーミー）【属性別】

②清明祭り（正月）【属性別】

		(%)				
		全体 (n)	家庭内 でそれぞ れの料 理を全 て作っ て用意 する	一部の 料理を 購入し、 家庭で 作った料 理を合 わせて 用意す る	専門 店など に料理 （重箱 セット 等）を 注文し、 購入し て用意 する	用意し たり食 べること はない
全体		1,008	11.4	31.6	28.6	28.4
性別	男性	582	11.2	29.0	29.6	30.2
	女性	426	11.7	35.2	27.2	25.8
年代別	10～20代	143	16.8	34.3	26.6	22.4
	30～40代	390	10.8	31.5	29.2	28.5
	50～60代	380	11.1	29.5	31.3	28.2
	70代以上	95	7.4	36.8	17.9	37.9
性・年代別	男性10～20代	32	25.0	12.5	28.1	34.4
	男性30～40代	206	10.7	32.5	29.1	27.7
	男性50～60代	270	11.5	26.7	33.3	28.5
	男性70代以上	74	5.4	35.1	17.6	41.9
	女性10～20代	111	14.4	40.5	26.1	18.9
	女性30～40代	184	10.9	30.4	29.3	29.3
	女性50～60代	110	10.0	36.4	26.4	27.3
	女性70代以上	21	14.3	42.9	19.0	23.8
地域別	那覇市	228	12.3	30.7	24.1	32.9
	北部	106	14.2	42.5	20.8	22.6
	中部	401	10.0	27.2	37.9	24.9
	南部	184	13.6	37.5	26.1	22.8
	宮古	39	5.1	38.5	12.8	43.6
	八重山	50	10.0	22.0	12.0	56.0
家族構成別	単身世帯	271	6.6	28.0	22.5	42.8
	夫婦のみ	226	10.2	30.5	29.2	30.1
	親と子供の2世代	453	13.7	34.4	31.1	20.8
	祖父母と親と子供の3世代	28	25.0	35.7	35.7	3.6
	その他	30	16.7	26.7	33.3	23.3

		(%)				
		全体 (n)	家庭内 でそれぞ れの料 理を全 て作っ て用意 する	一部の 料理を 購入し、 家庭で 作った料 理を合 わせて 用意す る	専門 店など に料理 （重箱 セット 等）を 注文し、 購入し て用意 する	用意し たり食 べること はない
全体		1,008	14.8	38.1	20.1	27.0
性別	男性	582	14.1	37.1	20.4	28.4
	女性	426	15.7	39.4	19.7	25.1
年代別	10～20代	143	17.5	36.4	22.4	23.8
	30～40代	390	15.6	39.5	21.8	23.1
	50～60代	380	12.6	37.6	19.2	30.5
	70代以上	95	15.8	36.8	13.7	33.7
性・年代別	男性10～20代	32	18.8	25.0	25.0	31.3
	男性30～40代	206	17.0	39.8	21.4	21.8
	男性50～60代	270	11.5	37.4	20.7	30.4
	男性70代以上	74	13.5	33.8	14.9	37.8
	女性10～20代	111	17.1	39.6	21.6	21.6
	女性30～40代	184	14.1	39.1	22.3	24.5
	女性50～60代	110	15.5	38.2	15.5	30.9
	女性70代以上	21	23.8	47.6	9.5	19.0
地域別	那覇市	228	13.6	38.2	14.0	34.2
	北部	106	17.0	48.1	17.0	17.9
	中部	401	14.5	31.4	27.7	26.4
	南部	184	15.8	45.7	17.4	21.2
	宮古	39	7.7	48.7	10.3	33.3
	八重山	50	20.0	34.0	12.0	34.0
家族構成別	単身世帯	271	8.5	33.6	15.1	42.8
	夫婦のみ	226	15.0	38.5	19.5	27.0
	親と子供の2世代	453	16.8	40.2	23.6	19.4
	祖父母と親と子供の3世代	28	35.7	46.4	17.9	-
	その他	30	20.0	36.7	20.0	23.3

③清明祭り（お盆）【属性別】

④清明祭り（法事）【属性別】

(%)

		全体 (n)	家庭内 でそれぞ れの料 理を全 て作っ て用意す る	一部の 料理を 購入し、 家庭で 作った料 理を合 わせて 用意す る	専門店 などに料 理（重 箱セット 等）を 注文し、 購入し て用意 する	用意し たり食 べ ることは ない
全体		1,008	13.1	37.0	25.0	24.9
性別	男性	582	12.2	35.1	25.6	27.1
	女性	426	14.3	39.7	24.2	21.8
年代別	10～20代	143	16.8	35.0	28.7	19.6
	30～40代	390	13.6	37.2	26.9	22.3
	50～60代	380	11.8	35.8	24.5	27.9
	70代以上	95	10.5	44.2	13.7	31.6
性・年代別	男性10～20代	32	21.9	15.6	37.5	25.0
	男性30～40代	206	13.1	35.4	28.6	22.8
	男性50～60代	270	11.5	34.4	25.9	28.1
	男性70代以上	74	8.1	44.6	10.8	36.5
	女性10～20代	111	15.3	40.5	26.1	18.0
	女性30～40代	184	14.1	39.1	25.0	21.7
	女性50～60代	110	12.7	39.1	20.9	27.3
	女性70代以上	21	19.0	42.9	23.8	14.3
地域別	那覇市	228	12.7	36.0	22.4	28.9
	北部	106	14.2	44.3	22.6	18.9
	中部	401	11.7	32.4	30.7	25.2
	南部	184	16.3	40.8	23.9	19.0
	宮古	39	5.1	53.8	10.3	30.8
	八重山	50	18.0	36.0	12.0	34.0
家族構成別	単身世帯	271	8.1	32.5	18.8	40.6
	夫婦のみ	226	11.9	35.4	25.7	27.0
	親と子供の2世代	453	15.0	40.2	29.1	15.7
	祖父母と親と子供の3世代	28	28.6	46.4	17.9	7.1
	その他	30	23.3	33.3	20.0	23.3

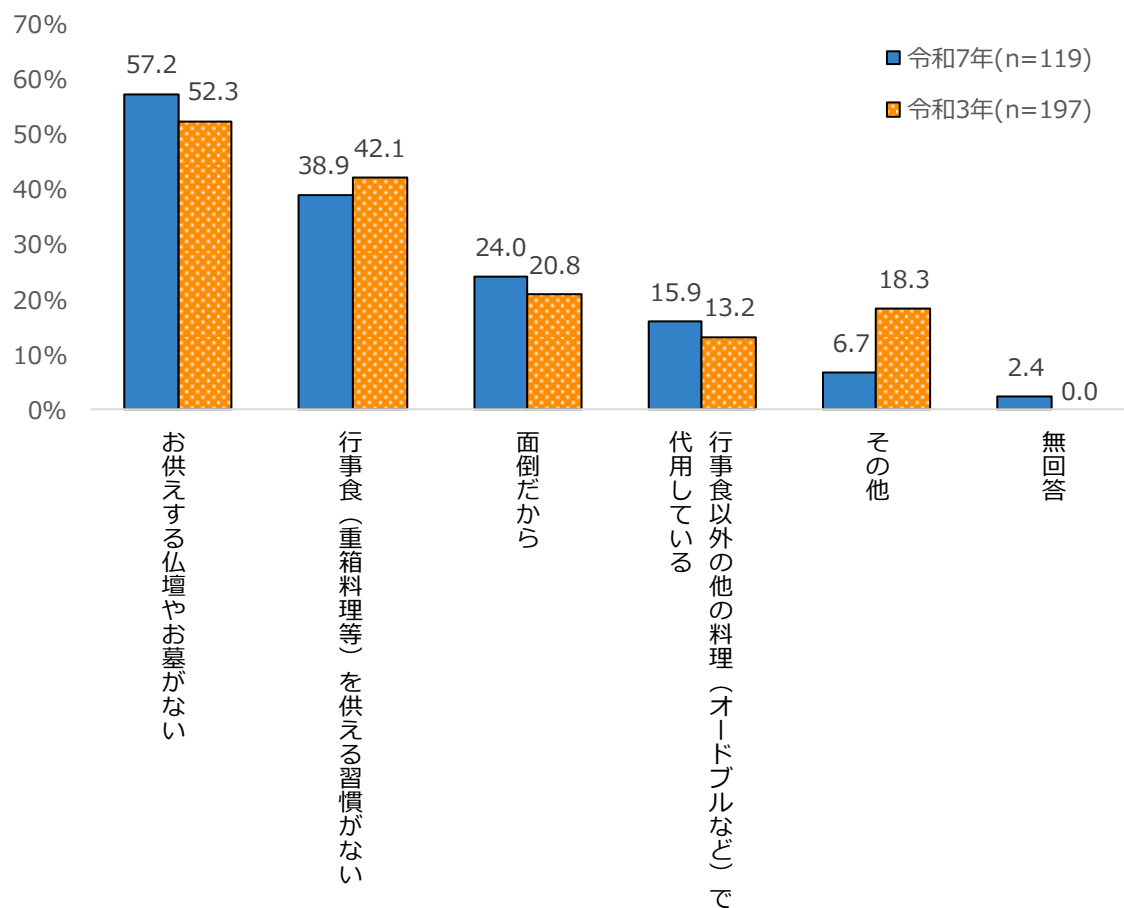
(%)

		全体 (n)	家庭内 でそれぞ れの料 理を全 て作っ て用意す る	一部の 料理を 購入し、 家庭で 作った料 理を合 わせて 用意す る	専門店 などに料 理（重 箱セット 等）を 注文し、 購入し て用意 する	用意し たり食 べ ることは ない	無回答
全体		1,008	8.6	30.3	35.0	26.0	0.1
性別	男性	582	9.1	28.4	34.0	28.4	0.2
	女性	426	8.0	32.9	36.4	22.8	-
年代別	10～20代	143	12.6	31.5	32.9	22.4	0.7
	30～40代	390	8.7	29.2	37.9	24.1	-
	50～60代	380	7.1	30.3	34.7	27.9	-
	70代以上	95	8.4	32.6	27.4	31.6	-
性・年代別	男性10～20代	32	15.6	12.5	40.6	28.1	3.1
	男性30～40代	206	10.2	28.6	36.4	24.8	-
	男性50～60代	270	7.8	29.6	33.7	28.9	-
	男性70代以上	74	8.1	29.7	25.7	36.5	-
	女性10～20代	111	11.7	36.9	30.6	20.7	-
	女性30～40代	184	7.1	29.9	39.7	23.4	-
	女性50～60代	110	5.5	31.8	37.3	25.5	-
	女性70代以上	21	9.5	42.9	33.3	14.3	-
地域別	那覇市	228	9.6	25.4	32.5	32.5	-
	北部	106	10.4	42.5	28.3	18.9	-
	中部	401	7.2	25.7	42.4	24.7	-
	南部	184	9.2	34.2	35.9	20.1	0.5
	宮古	39	5.1	46.2	12.8	35.9	-
	八重山	50	12.0	36.0	16.0	36.0	-
家族構成別	単身世帯	271	7.4	25.1	26.6	41.0	-
	夫婦のみ	226	5.8	27.4	38.9	27.9	-
	親と子供の2世代	453	10.4	35.1	37.1	17.2	0.2
	祖父母と親と子供の3世代	28	10.7	28.6	57.1	3.6	-
	その他	30	13.3	26.7	30.0	30.0	-

18. 年中行事の行事食を食べない理由

(問 18) (問 17 の①～④で「4 用意したり食べることはない」と回答した方へ) その理由をお聞かせ下さい。(いくつでも)

- 用意したり食べることはない理由について、「お供えする仏壇やお墓がない」(57.2%) が最も高い。
- 令和 3 年度調査と比較すると、「行事食を(重箱料理等)を供える習慣がない」は 3.2 ポイント低下し、「面倒だから」は 3.2 ポイント高くなっている。



用意したり食べることはない理由【属性別】

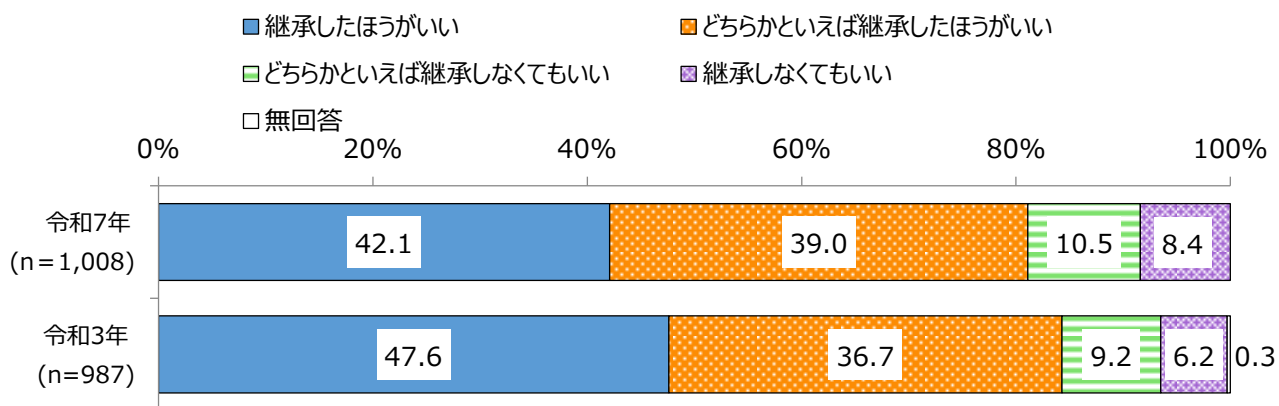
(%)

		全体 (n)	お供えする仏壇やお墓がない	行事食（重箱料理等）を供える習慣がない	面倒だから	行事食以外の他の料理（オードブルなど）で代用している	その他			
全体		208	57.2	38.9	24.0	15.9	6.7	2.4		
性別	男性	130	58.5	43.1	26.2	14.6	6.2	2.3		
	女性	78	55.1	32.1	20.5	17.9	7.7	2.6		
年代別	10～20代	23	43.5	17.4	34.8	21.7	4.3	4.3		
	30～40代	72	45.8	33.3	29.2	20.8	6.9	1.4		
	50～60代	86	68.6	45.3	18.6	8.1	8.1	2.3		
	70代以上	27	63.0	51.9	18.5	22.2	3.7	3.7		
性別・年代別	男性10～20代	7	57.1	14.3	28.6	14.3	-	-		
	男性30～40代	38	47.4	39.5	39.5	18.4	5.3	-		
	男性50～60代	61	65.6	44.3	19.7	9.8	8.2	3.3		
	男性70代以上	24	58.3	54.2	20.8	20.8	4.2	4.2		
	女性10～20代	16	37.5	18.8	37.5	25.0	6.3	6.3		
	女性30～40代	34	44.1	26.5	17.6	23.5	8.8	2.9		
	女性50～60代	25	76.0	48.0	16.0	4.0	8.0	-		
	女性70代以上	3	100.0	33.3	-	33.3	-	-		
地域別	那覇市	61	45.9	29.5	32.8	19.7	4.9	3.3		
	北部	16	62.5	43.8	31.3	6.3	-	-		
	中部	79	68.4	46.8	16.5	15.2	5.1	2.5		
	南部	28	50.0	25.0	25.0	14.3	7.1	3.6		
	宮古	11	45.5	36.4	18.2	27.3	-	-		
	八重山	13	61.5	61.5	23.1	7.7	38.5	-		
家族構成別	単身世帯	97	60.8	35.1	27.8	14.4	7.2	2.1		
	夫婦のみ	47	66.0	44.7	23.4	17.0	10.6	-		
	親と子供の2世代	57	45.6	36.8	17.5	19.3	3.5	5.3		
	祖父母と親と子供の3世代	-	-	-	-	-	-	-	-	
	その他	7	42.9	71.4	28.6	-	-	-	-	

19. 年中行事の行事食（重箱料理等）の継承意向度

(問 19) 年中行事（清明祭（シーミー）、正月、お盆、法事）の行事食（重箱料理等）は今後も継承した方がいいと思いますか。（ひとつ選ぶ）

- 年中行事食の継承意向について、「継承した方がいい」（42.1%）と「どちらかといえば継承した方がいい」（39.0%）を合わせると8割を超える。
- 年代別にみると、「継承した方がいい」が10～20代で47.6%、70代以上が47.4%と高い一方、30～40代では「どちらかといえば継承した方がいい」が42.6%で最も高くなっている。



年中行事の料理食（重箱料理等）の継承意向について 【属性別】

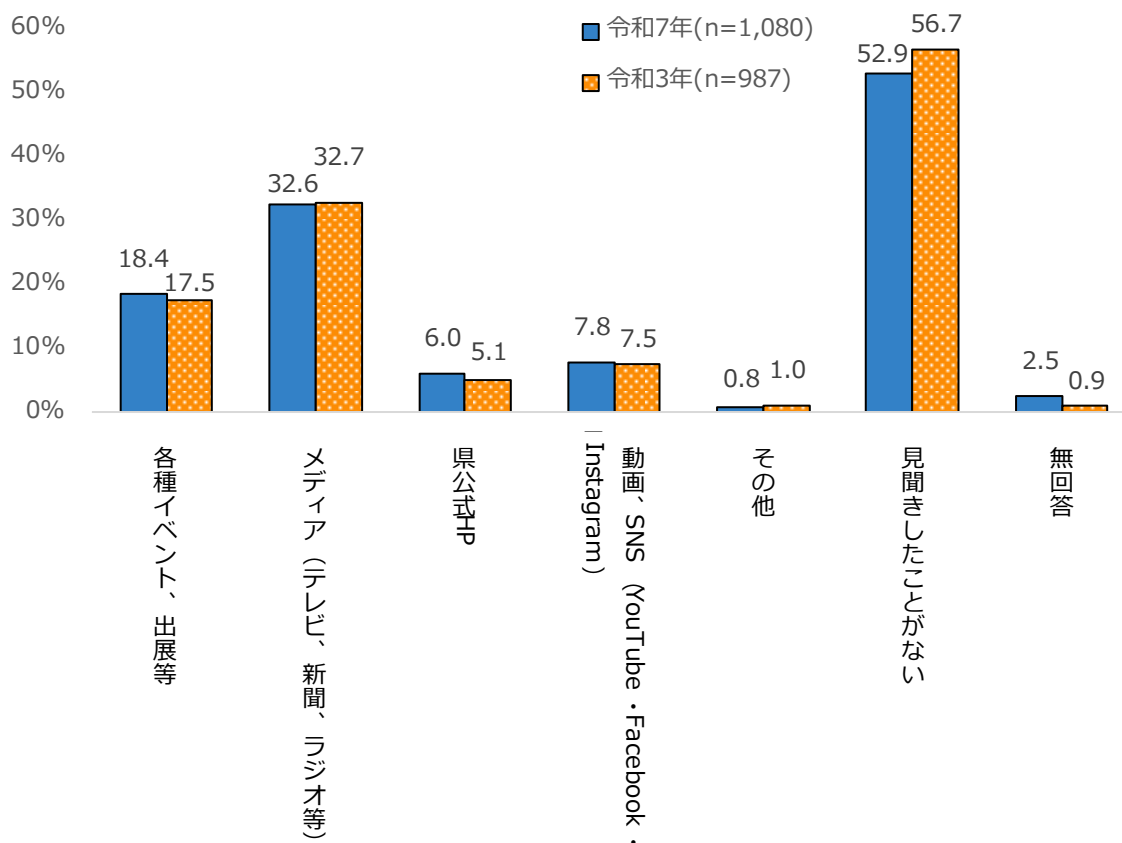
(%)

		全体 (n)	継承したほうがいい	どちらかといえば継承したほうがいい	どちらかといえば継承しなくてもいい	継承しなくてもいい
全体		1,008	42.1	39.0	10.5	8.4
性別	男性	582	43.5	36.6	11.2	8.8
	女性	426	40.1	42.3	9.6	8.0
年代別	10～20代	143	47.6	34.3	9.1	9.1
	30～40代	390	36.4	42.6	10.8	10.3
	50～60代	380	44.5	36.8	11.8	6.8
	70代以上	95	47.4	40.0	6.3	6.3
性・年代別	男性10～20代	32	53.1	25.0	9.4	12.5
	男性30～40代	206	39.8	36.9	12.1	11.2
	男性50～60代	270	44.1	37.4	11.5	7.0
	男性70代以上	74	47.3	37.8	8.1	6.8
	女性10～20代	111	45.9	36.9	9.0	8.1
	女性30～40代	184	32.6	48.9	9.2	9.2
	女性50～60代	110	45.5	35.5	12.7	6.4
	女性70代以上	21	47.6	47.6	-	4.8
地域別	那覇市	228	37.3	44.3	9.2	9.2
	北部	106	41.5	40.6	8.5	9.4
	中部	401	44.6	36.2	10.0	9.2
	南部	184	37.5	39.1	16.8	6.5
	宮古	39	48.7	35.9	7.7	7.7
	八重山	50	56.0	36.0	4.0	4.0
家族構成別	単身世帯	271	46.9	32.8	10.0	10.3
	夫婦のみ	226	43.4	41.2	9.3	6.2
	親と子供の2世代	453	38.6	40.4	12.1	8.8
	祖父母と親と子供の3世代	28	35.7	50.0	7.1	7.1
	その他	30	46.7	46.7	3.3	3.3

20. 琉球料理伝承人について

(問 20) あなたは、琉球料理伝承人をどのような場面で見聞きしたことがありますか。
(いくつでも)

- 琉球料理伝承人について、「見聞きしたことがない」が52.9%で最も高い割合となっている。
- 見聞きしたことがある情報源として、「メディア（テレビ、新聞、ラジオ等）」で32.6%と最も高く、次いで「各種イベント、出展等」（18.4%）と続く。



琉球料理传承人に関する情報取得先【属性別】

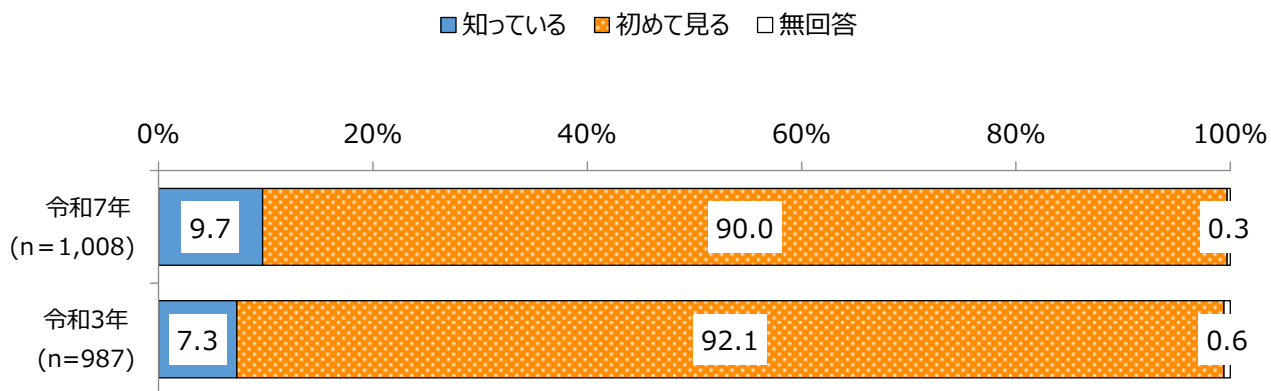
(%)

		全体 (n)	各種イベント、出展等	メディア (テレビ、新聞、ラジオ等)	県公式HP	動画、SNS (YouTube・Facebook・Instagram)	その他	見聞きしたことがない	無回答
全体		1,008	18.4	32.6	6.0	7.8	0.8	52.9	2.5
性別	男性	582	19.1	36.3	6.9	8.6	0.5	51.5	1.5
	女性	426	17.4	27.7	4.7	6.8	1.2	54.7	3.8
年代別	10～20代	143	11.9	23.1	7.0	7.7	2.1	53.8	6.3
	30～40代	390	20.0	30.0	7.2	9.2	0.8	55.1	2.8
	50～60代	380	18.9	34.7	5.5	6.8	0.3	52.6	1.1
	70代以上	95	18.9	49.5	1.1	6.3	1.1	43.2	1.1
性別・年代別	男性10～20代	32	6.3	25.0	9.4	3.1	-	56.3	9.4
	男性30～40代	206	21.4	33.5	10.2	11.7	0.5	53.4	1.5
	男性50～60代	270	19.6	37.0	5.9	7.4	0.4	51.1	0.7
	男性70代以上	74	16.2	45.9	-	6.8	1.4	45.9	1.4
	女性10～20代	111	13.5	22.5	6.3	9.0	2.7	53.2	5.4
	女性30～40代	184	18.5	26.1	3.8	6.5	1.1	57.1	4.3
	女性50～60代	110	17.3	29.1	4.5	5.5	-	56.4	1.8
	女性70代以上	21	28.6	61.9	4.8	4.8	-	33.3	-
地域別	那覇市	228	15.4	35.1	5.3	6.6	0.9	51.8	0.9
	北部	106	17.0	31.1	3.8	8.5	1.9	42.5	10.4
	中部	401	22.2	32.7	7.0	7.5	0.7	55.4	-
	南部	184	14.1	28.3	3.8	8.7	0.5	56.0	5.4
	宮古	39	12.8	30.8	5.1	7.7	-	61.5	-
	八重山	50	24.0	42.0	14.0	12.0	-	42.0	4.0
家族構成別	単身世帯	271	18.8	32.5	7.4	10.0	0.7	53.1	1.1
	夫婦のみ	226	19.5	33.2	5.3	7.1	1.8	51.8	1.3
	親と子供の2世代	453	18.3	33.8	5.3	7.3	0.4	51.7	3.5
	祖父母と親と子供の3世代	28	7.1	21.4	7.1	3.6	-	64.3	7.1
	その他	30	16.7	23.3	6.7	6.7	-	66.7	3.3

21. 沖縄県の「伝統的な食文化」HP について①知っていたか

(問 21) 沖縄県の伝統的な食文化の公式ホームページにて伝統的な食文化に関する情報発信をしていますが、知っていますか。また、HP を見た感想についてお聞かせください。

- 伝統的な食文化 HP について、「初めて見る」が 90.0% となっている。



公式 HP の認知度①知っていたか【属性別】

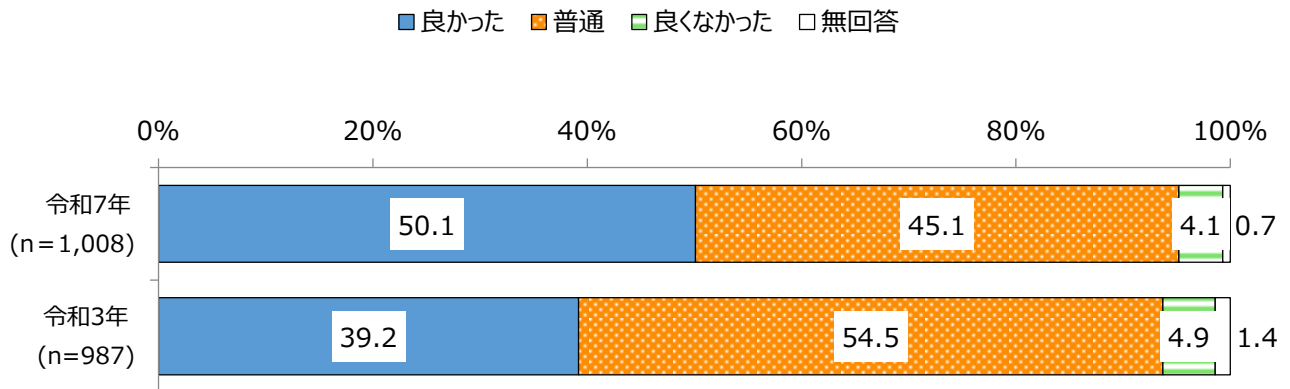
(%)

		全体 (n)	知っている	初めて見る	無回答
全体		1,008	9.7	90.0	0.3
性別	男性	582	9.8	90.0	0.2
	女性	426	9.6	89.9	0.5
年代別	10～20代	143	11.9	88.1	-
	30～40代	390	7.9	92.1	-
	50～60代	380	9.5	90.5	-
	70代以上	95	14.7	82.1	3.2
性・年代別	男性10～20代	32	18.8	81.3	-
	男性30～40代	206	7.8	92.2	-
	男性50～60代	270	10.0	90.0	-
	男性70代以上	74	10.8	87.8	1.4
	女性10～20代	111	9.9	90.1	-
	女性30～40代	184	8.2	91.8	-
	女性50～60代	110	8.2	91.8	-
	女性70代以上	21	28.6	61.9	9.5
地域別	那覇市	228	8.3	91.2	0.4
	北部	106	13.2	86.8	-
	中部	401	9.7	90.3	-
	南部	184	10.3	88.6	1.1
	宮古	39	7.7	92.3	-
	八重山	50	8.0	92.0	-
家族構成別	単身世帯	271	9.2	90.8	-
	夫婦のみ	226	8.8	90.3	0.9
	親と子供の2世代	453	10.2	89.6	0.2
	祖父母と親と子供の3世代	28	10.7	89.3	-
	その他	30	13.3	86.7	-

22. 沖縄県の「伝統的な食文化」HP について②HP・動画等を見た感想

(問 21) 「伝統的な食文化」HP・動画等を見た感想

- HP を見た感想については、「良かった」が 50.1%、「普通」が 45.1%となっている。



公式 HP の認知度②HP・動画等を見た感想【属性別】

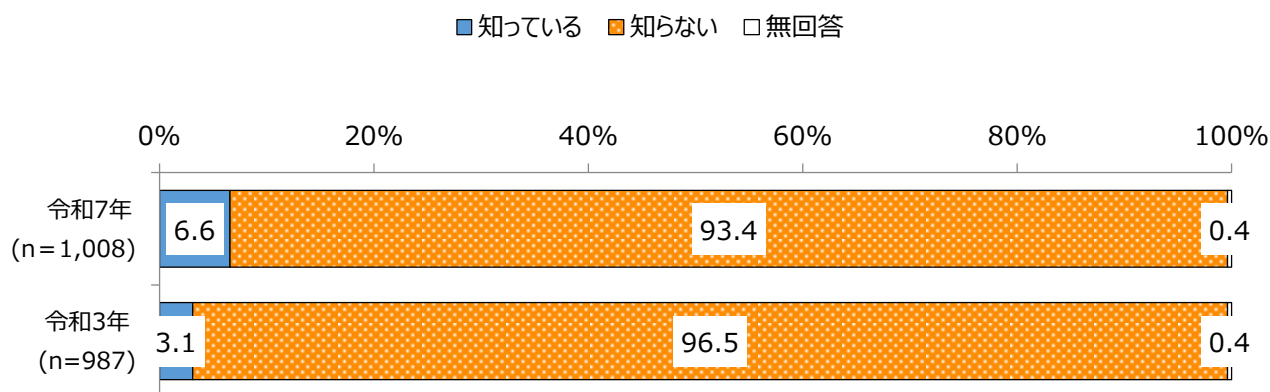
(%)

		全体 (n)	良かった	普通	良くなかった	無回答
全体		1,008	50.1	45.1	4.1	0.7
性別	男性	582	44.0	51.7	3.8	0.5
	女性	426	58.5	36.2	4.5	0.9
年代別	10～20代	143	57.3	40.6	2.1	-
	30～40代	390	50.3	44.6	4.9	0.3
	50～60代	380	47.1	48.2	4.2	0.5
	70代以上	95	50.5	42.1	3.2	4.2
性・年代別	男性10～20代	32	59.4	37.5	3.1	-
	男性30～40代	206	44.2	50.5	4.9	0.5
	男性50～60代	270	42.2	54.4	3.3	-
	男性70代以上	74	43.2	51.4	2.7	2.7
	女性10～20代	111	56.8	41.4	1.8	-
	女性30～40代	184	57.1	38.0	4.9	-
	女性50～60代	110	59.1	32.7	6.4	1.8
	女性70代以上	21	76.2	9.5	4.8	9.5
地域別	那覇市	228	45.6	51.8	1.8	0.9
	北部	106	44.3	46.2	7.5	1.9
	中部	401	51.6	44.6	3.7	-
	南部	184	51.1	41.8	5.4	1.6
	宮古	39	51.3	46.2	2.6	-
	八重山	50	66.0	28.0	6.0	-
家族構成別	単身世帯	271	45.8	50.9	3.3	-
	夫婦のみ	226	50.0	45.6	3.5	0.9
	親と子供の2世代	453	51.7	42.4	5.1	0.9
	祖父母と親と子供の3世代	28	67.9	28.6	-	3.6
	その他	30	50.0	46.7	3.3	-

23. 「琉球料理の日」の認知度

(問 22) 毎月第3木曜日が「琉球料理の日」ということを知っていますか。(ひとつ選ぶ)

- 「琉球料理の日」の認知度について、「知らない」が93.4%となっている。



「琉球料理の日」の認知度【属性別】

(%)

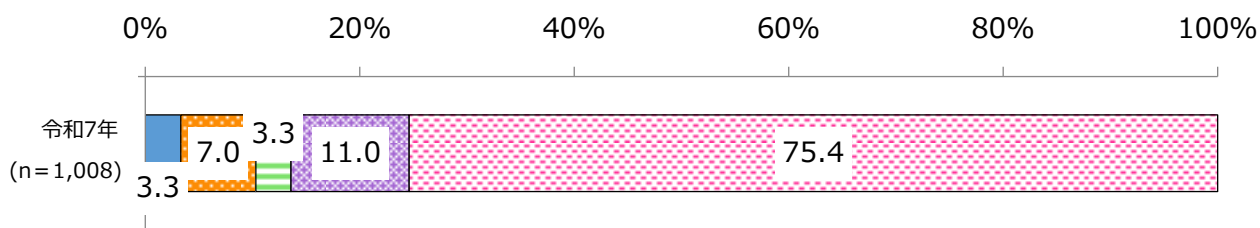
		全体 (n)	知っている	知らない
全体		1,008	6.6	93.4
性別	男性	582	5.7	94.3
	女性	426	8.0	92.0
年代別	10～20代	143	11.9	88.1
	30～40代	390	7.7	92.3
	50～60代	380	4.2	95.8
	70代以上	95	4.2	95.8
性別・年代別	男性10～20代	32	9.4	90.6
	男性30～40代	206	7.8	92.2
	男性50～60代	270	4.4	95.6
	男性70代以上	74	2.7	97.3
	女性10～20代	111	12.6	87.4
	女性30～40代	184	7.6	92.4
	女性50～60代	110	3.6	96.4
	女性70代以上	21	9.5	90.5
地域別	那覇市	228	7.9	92.1
	北部	106	4.7	95.3
	中部	401	7.5	92.5
	南部	184	7.1	92.9
	宮古	39	-	100.0
	八重山	50	2.0	98.0
家族構成別	単身世帯	271	6.3	93.7
	夫婦のみ	226	7.5	92.5
	親と子供の2世代	453	6.4	93.6
	祖父母と親と子供の3世代	28	10.7	89.3
	その他	30	3.3	96.7

24. 「琉球料理が味わえる店」認証制度について

(問 23) 「琉球料理が味わえる店」認証制度について、あなたの認知および認証店舗の利用状況を教えてください。

- 「琉球料理が味わえる店」認証制度の認知および利用状況についてみると、「認証制度について知らないし、認証店舗を利用したこともない」が 75.4%と最も高く、制度の認知が十分に広がっていない状況にある。

- 認証制度を知っており、認証店舗を利用したことがある
- 認証制度を知っているが、認証店舗を利用したことはない (利用したい)
- 認証制度を知っているが、認証店舗を利用したことはない (利用したいとは思わない)
- 認証制度について聞いたことはあるが、認証店舗を利用したことはない
- 認証制度について知らないし、認証店舗を利用したこともない



認証制度と認証店舗の認知度【属性別】

(%)

		全体 (n)	認証制度を知っており、 認証店舗を利用したことがある	認証制度を知っているが、 認証店舗を利用したことはない (利用したい)	認証制度を知っているが、 認証店舗を利用したことはない (利用したいとは思わない)	認証制度について聞いたことはあるが、 認証店舗を利用したことはない	認証制度について知らないし、 認証店舗を利用したこともない
全体		1,008	3.3	7.0	3.3	11.0	75.4
性別	男性	582	3.4	6.4	3.8	12.2	74.2
	女性	426	3.1	8.0	2.6	9.4	77.0
年代別	10～20代	143	3.5	10.5	4.2	7.7	74.1
	30～40代	390	3.3	6.7	3.6	8.5	77.9
	50～60代	380	3.4	5.8	3.2	13.7	73.9
	70代以上	95	2.1	8.4	1.1	15.8	72.6
性別・年代別	男性10～20代	32	3.1	6.3	6.3	9.4	75.0
	男性30～40代	206	3.9	5.3	4.4	11.2	75.2
	男性50～60代	270	3.7	6.3	3.7	12.6	73.7
	男性70代以上	74	1.4	9.5	1.4	14.9	73.0
	女性10～20代	111	3.6	11.7	3.6	7.2	73.9
	女性30～40代	184	2.7	8.2	2.7	5.4	81.0
	女性50～60代	110	2.7	4.5	1.8	16.4	74.5
	女性70代以上	21	4.8	4.8	-	19.0	71.4
地域別	那覇市	228	3.9	8.3	1.8	10.1	75.9
	北部	106	0.9	10.4	2.8	7.5	78.3
	中部	401	4.2	6.7	3.7	10.7	74.6
	南部	184	3.3	4.9	4.3	13.0	74.5
	宮古	39	-	5.1	2.6	20.5	71.8
	八重山	50	-	6.0	4.0	10.0	80.0
家族構成別	単身世帯	271	3.0	10.3	2.6	6.6	77.5
	夫婦のみ	226	4.9	5.8	3.1	13.3	73.0
	親と子供の2世代	453	2.6	6.2	3.5	12.4	75.3
	祖父母と親と子供の3世代	28	7.1	3.6	3.6	14.3	71.4
	その他	30	-	3.3	6.7	10.0	80.0

25. 沖縄の伝統的な食文化を保存、普及、継承していくことについて

(問 24) 沖縄の伝統的な食文化を保存、普及、継承していくことについて、あなたのお気持ちやご意見などをお聞かせ下さい。(任意回答)

カテゴリー分類	件数	割合 (%)
伝統の継承	206	40.3
家で食べる機会を増やす	64	12.5
子どもや次世代への継承	40	7.8
料理を習う機会の創出	24	4.7
観光産業	23	4.5
外で食べる機会を増やす	17	3.3
伝統を守りつつ新しいものを生み出す	13	2.5
興味・関心がない	10	2.0
料理の機会を増やす	8	1.6
伝統食の衰退の懸念	7	1.4
料理が難しい	7	1.4
学校教育・幼少期からの教育(学校連携)	6	1.2
テレビ・新聞等での情報発信	6	1.2
給食での提供	5	1.0
SNS活用による情報発信	4	0.8
人材育成支援	4	0.8
琉球料理や沖縄料理のことが分からない	3	0.6
沖縄・琉球文化の誇り	2	0.4
その他	235	46.0
全体 n =	511	100.0

【上位項目の主な内容】

伝統の継承

- ・ 沖縄は、特別な島なので築き上げてきた大切な文化を継承していくのは大切だと思うし、自分も家庭で作れるものは子供に継承したいと思う。
- ・ 伝統を後世に伝えるのはいいことだと思う。
- ・ 食文化の保存、普及、継承は沖縄にとっての貴重な財産となるので守っていきたくと思った。
- ・ とても食文化を保存継承していきたい気持ちはあるが、今の若い子たちは伝統的な食事より現代的メニューが好きなのではないかと思う。
- ・ 食文化と長寿が連動している点も併せて継承した方がいいと思う。

家で食べる機会を増やす

- ・ 日頃家庭で子どもと一緒に作る機会があれば、自ずと覚えて後世に残る。
- ・ 継承という大それたイメージではなく、家庭で子供の頃から日常的に食べて自然と受け継がれていけばいいなあという印象
- ・ 食生活は親から子へと、日々の生活の中で行事を通して家族が集まり作っていくことで私の家では伝えています。

子どもや次世代への継承

- ・ 無理のない範囲で、継承していく必要がある。
- ・ 親から子どもへ作り方を継承していく。
- ・ 継承しつつ、世代に合った進化もあり、守ってもらえればと思う。
- ・ 伝統を継承するのは、大変ですが意識して若者に伝えて行きたい。
- ・ 沖縄に生まれたからこそ味わえた食文化や伝統を実体験なども交えて自分の子供や孫達その下の世代にも教えていきたい

料理を習う機会の創出

- ・ 琉球料理教室をイベント等で開催し伝統の食文化をもっと身近に若い世代のに継承できる機会を広めてほしい。
- ・ イベントで試食や、調理方法を体験できたらいいなと思います。
- ・ 食文化をもっとイベントやテレビ番組などで紹介して普及しても良いのでは。

観光産業

- ・ 伝統を継承することで、観光産業にもなる。
- ・ 世界のいかなる国、民族、地域において民族文化(食文化)は根づいているし、また世界へ飛躍させようという。皆自信と誇りがあるからだ。琉球・沖縄食文化もまた観光資源として発達、拡大していくようにしていくように努力すべきだと思う

第4章 調査の結果 —設問間クロス—

1. 「琉球料理」と「沖縄料理」の違い度別の調査結果

① 料理頻度 (問3) × (問1)

琉球料理と沖縄料理の違い別で「知っている」をみると、料理頻度の「ほぼ毎日する」(48.7%)で高く、認知度が高いほど料理頻度も高くなっている。

(%)

		全体 (n)	問1 料理頻度			
			ほぼ毎日する	週に3～5日程度	週に1～2日程度	ほとんどしない
全 体		1,008	36.6	17.3	17.0	29.2
琉球料理と沖縄料理の違い	知っている	226	48.7	15.0	14.6	21.7
	なんとなく知っている	454	32.2	20.9	21.8	25.1
	よく知らない	328	34.5	13.7	11.9	39.9

② 「琉球料理」と「沖縄料理」のイメージ (問3) × (問4)

「琉球料理」の各①～⑫のイメージについて、琉球料理と沖縄料理の違い度別にみると、「①健康的なイメージ」が強いほど琉球料理と沖縄料理の違いについてもよく知っている。(「そう思う」の回答で、「知っている」:38.5%、「よく知らない」:17.7%)

一方、沖縄料理のイメージ「⑤調理が難しい」をみると、琉球料理と沖縄料理の違いを知っている人では、調理の難度は低く(「あまりそう思わない」「そう思わない」を合わせて39.4%)、「よく知らない」と回答した方ほど、難しいイメージが高く(「そう思う」「ややそう思う」を合わせると28.4%) になっている。

(%)

		全体 (n)	「A:琉球料理」イメージ (①健康的なイメージ)				
			そう思う	ややそう思う	どちらとも言えない	あまりそう思わない	そう思わない
全 体		1,008	24.8	38.9	25.4	7.6	3.3
琉球料理と沖縄料理の違い	知っている	226	38.5	38.5	16.8	4.9	1.3
	なんとなく知っている	454	23.1	41.0	24.4	9.0	2.4
	よく知らない	328	17.7	36.3	32.6	7.6	5.8

(%)

		全体 (n)	「A:琉球料理」イメージ(②栄養バランスが良い)				
			そう思う	ややそう思う	どちらとも言えない	あまりそう思わない	そう思わない
全 体		1,008	19.1	39.9	30.5	7.7	2.8
琉球料理と沖縄料理の違い	知っている	226	30.1	43.4	21.2	4.4	0.9
	なんとなく知っている	454	18.5	38.8	31.9	8.4	2.4
	よく知らない	328	12.5	39.0	34.8	9.1	4.6

(%)

		全体 (n)	「A:琉球料理」イメージ(③色々な食材が食べられる)				
			そう思う	ややそう思う	どちらとも言えない	あまりそう思わない	そう思わない
全 体		1,008	21.3	43.0	27.0	6.6	2.1
琉球料理と沖縄料理の違い	知っている	226	32.3	42.0	19.9	4.9	0.9
	なんとなく知っている	454	20.7	44.3	26.0	7.3	1.8
	よく知らない	328	14.6	41.8	33.2	7.0	3.4

(%)

		全体 (n)	「A:琉球料理」イメージ(④沖縄の歴史、伝統を感じる)				
			そう思う	ややそう思う	どちらとも言えない	あまりそう思わない	そう思わない
全 体		1,008	50.0	34.4	12.4	1.8	1.4
琉球料理と沖縄料理の違い	知っている	226	61.9	29.6	6.2	1.3	0.9
	なんとなく知っている	454	50.4	36.8	10.4	1.5	0.9
	よく知らない	328	41.2	34.5	19.5	2.4	2.4

(%)

		全体 (n)	「A:琉球料理」イメージ(⑤調理が難しい)				
			そう思う	ややそう思う	どちらとも言えない	あまりそう思わない	そう思わない
全 体		1,008	31.3	33.4	25.2	7.5	2.6
琉球料理と沖縄料理の違い	知っている	226	31.0	28.8	22.1	15.0	3.1
	なんとなく知っている	454	31.7	37.9	23.8	4.8	1.8
	よく知らない	328	30.8	30.5	29.3	6.1	3.4

(%)

		全体 (n)	「A:琉球料理」イメージ(⑥美容に良い)				
			そう思う	ややそう思う	どちらとも言えない	あまりそう思わない	そう思わない
全 体		1,008	11.9	29.4	45.0	10.3	3.4
琉球料理と沖縄料理の違い	知っている	226	19.0	34.5	36.3	8.4	1.8
	なんとなく知っている	454	10.4	31.9	43.8	10.4	3.5
	よく知らない	328	9.1	22.3	52.7	11.6	4.3

(%)

		全体 (n)	「A:琉球料理」イメージ(⑦旬のものが食べられる)				
			そう思う	ややそう思う	どちらとも言えない	あまりそう思わない	そう思わない
全 体		1,008	12.9	28.8	41.8	12.7	3.9
琉球料理と沖縄料理の違い	知っている	226	21.7	32.7	30.1	13.3	2.2
	なんとなく知っている	454	10.8	28.9	44.5	12.3	3.5
	よく知らない	328	9.8	25.9	46.0	12.8	5.5

(%)

		全体 (n)	「A:琉球料理」イメージ(⑧メニューが豊富)				
			そう思う	ややそう思う	どちらとも言えない	あまりそう思わない	そう思わない
全 体		1,008	13.7	30.4	39.5	13.0	3.5
琉球料理と沖縄料理の違い	知っている	226	25.2	34.1	28.8	11.1	0.9
	なんとなく知っている	454	11.2	31.7	38.5	14.8	3.7
	よく知らない	328	9.1	25.9	48.2	11.9	4.9

(%)

		全体 (n)	「A:琉球料理」イメージ(⑨高級なイメージ)				
			そう思う	ややそう思う	どちらとも言えない	あまりそう思わない	そう思わない
全 体		1,008	19.9	28.4	30.8	14.3	6.6
琉球料理と沖縄料理の違い	知っている	226	21.7	28.3	27.4	16.4	6.2
	なんとなく知っている	454	22.5	28.9	30.8	12.6	5.3
	よく知らない	328	15.2	27.7	32.9	15.2	8.8

(%)

		全体 (n)	「A:琉球料理」イメージ(㊸現代的)				
			そう思う	ややそう思う	どちらとも言えない	あまりそう思わない	そう思わない
全 体		1,008	3.9	9.7	36.2	34.0	16.2
琉球料理と沖縄料理の違い	知っている	226	7.5	15.0	37.2	29.2	11.1
	なんとなく知っている	454	2.6	7.5	34.1	39.9	15.9
	よく知らない	328	3.0	9.1	38.4	29.3	20.1

(%)

		全体 (n)	「A:琉球料理」イメージ(㊸華やかなイメージ)				
			そう思う	ややそう思う	どちらとも言えない	あまりそう思わない	そう思わない
全 体		1,008	13.0	28.7	33.7	17.5	7.1
琉球料理と沖縄料理の違い	知っている	226	18.6	31.0	31.0	15.5	4.0
	なんとなく知っている	454	11.5	30.2	32.2	19.6	6.6
	よく知らない	328	11.3	25.0	37.8	15.9	10.1

(%)

		全体 (n)	「A:琉球料理」イメージ(㊸家庭的なイメージ)				
			そう思う	ややそう思う	どちらとも言えない	あまりそう思わない	そう思わない
全 体		1,008	14.8	28.2	31.3	18.8	7.0
琉球料理と沖縄料理の違い	知っている	226	27.9	29.6	25.7	13.3	3.5
	なんとなく知っている	454	9.5	29.7	29.7	23.3	7.7
	よく知らない	328	13.1	25.0	37.2	16.2	8.5

(%)

		全体 (n)	「B:沖縄料理」イメージ(㊸健康的なイメージ)				
			そう思う	ややそう思う	どちらとも言えない	あまりそう思わない	そう思わない
全 体		1,008	14.5	28.6	30.2	20.6	6.2
琉球料理と沖縄料理の違い	知っている	226	25.2	27.9	23.9	19.5	3.5
	なんとなく知っている	454	11.9	27.5	30.6	23.6	6.4
	よく知らない	328	10.7	30.5	33.8	17.4	7.6

(%)

		全体 (n)	「B:沖縄料理」イメージ(②栄養バランスが良い)				
			そう思う	ややそう思う	どちらとも言えない	あまりそう思わない	そう思わない
全 体		1,008	12.7	29.6	37.1	16.1	4.6
琉球料理と沖縄料理の違い	知っている	226	21.2	31.4	33.2	11.1	3.1
	なんとなく知っている	454	11.2	29.1	38.5	16.7	4.4
	よく知らない	328	8.8	29.0	37.8	18.6	5.8

(%)

		全体 (n)	「B:沖縄料理」イメージ(③色々な食材が食べられる)				
			そう思う	ややそう思う	どちらとも言えない	あまりそう思わない	そう思わない
全 体		1,008	17.9	39.1	31.6	8.6	2.8
琉球料理と沖縄料理の違い	知っている	226	28.3	42.0	21.7	7.5	0.4
	なんとなく知っている	454	16.3	41.6	31.9	7.7	2.4
	よく知らない	328	12.8	33.5	38.1	10.7	4.9

(%)

		全体 (n)	「B:沖縄料理」イメージ(④沖縄の歴史、伝統を感じる)				
			そう思う	ややそう思う	どちらとも言えない	あまりそう思わない	そう思わない
全 体		1,008	21.0	42.3	26.3	7.6	2.8
琉球料理と沖縄料理の違い	知っている	226	27.9	45.1	18.1	8.0	0.9
	なんとなく知っている	454	20.0	44.5	25.8	7.3	2.4
	よく知らない	328	17.7	37.2	32.6	7.9	4.6

(%)

		全体 (n)	「B:沖縄料理」イメージ(⑤調理が難しい)				
			そう思う	ややそう思う	どちらとも言えない	あまりそう思わない	そう思わない
全 体		1,008	8.6	17.6	35.3	30.9	7.6
琉球料理と沖縄料理の違い	知っている	226	11.1	19.5	30.1	32.3	7.1
	なんとなく知っている	454	6.2	16.3	34.4	35.2	7.9
	よく知らない	328	10.4	18.0	40.2	23.8	7.6

(%)

		全体 (n)	「B:沖縄料理」イメージ(⑥美容に良い)				
			そう思う	ややそう思う	どちらとも言えない	あまりそう思わない	そう思わない
全 体		1,008	6.8	22.3	44.7	19.6	6.4
琉球料理と沖縄料理の違い	知っている	226	12.4	27.0	36.7	20.4	3.5
	なんとなく知っている	454	5.7	21.8	46.3	19.6	6.6
	よく知らない	328	4.6	19.8	48.2	19.2	8.2

(%)

		全体 (n)	「B:沖縄料理」イメージ(⑦旬のものが食べられる)				
			そう思う	ややそう思う	どちらとも言えない	あまりそう思わない	そう思わない
全 体		1,008	11.0	30.4	38.0	16.1	4.6
琉球料理と沖縄料理の違い	知っている	226	19.5	32.7	29.6	16.4	1.8
	なんとなく知っている	454	9.5	31.5	37.9	15.6	5.5
	よく知らない	328	7.3	27.1	43.9	16.5	5.2

(%)

		全体 (n)	「B:沖縄料理」イメージ(⑧メニューが豊富)				
			そう思う	ややそう思う	どちらとも言えない	あまりそう思わない	そう思わない
全 体		1008	14.9	33.9	36.2	11.8	3.2
琉球料理と沖縄料理の違い	知っている	226	23.5	38.9	26.1	8.8	2.7
	なんとなく知っている	454	14.5	36.1	35.2	10.8	3.3
	よく知らない	328	9.5	27.4	44.5	15.2	3.4

(%)

		全体 (n)	「B:沖縄料理」イメージ(⑨高級なイメージ)				
			そう思う	ややそう思う	どちらとも言えない	あまりそう思わない	そう思わない
全 体		1,008	4.0	11.4	31.3	36.5	16.8
琉球料理と沖縄料理の違い	知っている	226	6.6	17.3	27.0	35.4	13.7
	なんとなく知っている	454	4.0	9.7	28.0	40.5	17.8
	よく知らない	328	2.1	9.8	39.0	31.7	17.4

(%)

		全体 (n)	「B:沖縄料理」イメージ(@現代的)				
			そう思う	ややそう思う	どちらとも言えない	あまりそう思わない	そう思わない
全 体		1,008	14.0	28.7	37.4	15.4	4.6
琉球料理と沖縄料理の違い	知っている	226	21.2	31.9	30.1	14.6	2.2
	なんとなく知っている	454	14.3	32.4	34.4	15.9	3.1
	よく知らない	328	8.5	21.3	46.6	15.2	8.2

(%)

		全体 (n)	「B:沖縄料理」イメージ(@華やかなイメージ)				
			そう思う	ややそう思う	どちらとも言えない	あまりそう思わない	そう思わない
全 体		1,008	5.5	16.6	43.0	25.5	9.5
琉球料理と沖縄料理の違い	知っている	226	8.4	26.1	35.4	24.3	5.8
	なんとなく知っている	454	5.7	14.1	44.3	26.7	9.3
	よく知らない	328	3.0	13.4	46.3	24.7	12.5

(%)

		全体 (n)	「B:沖縄料理」イメージ(@家庭的なイメージ)				
			そう思う	ややそう思う	どちらとも言えない	あまりそう思わない	そう思わない
全 体		1,008	32.4	41.6	19.4	4.9	1.7
琉球料理と沖縄料理の違い	知っている	226	42.9	40.7	13.3	3.1	-
	なんとなく知っている	454	29.7	45.2	18.7	5.1	1.3
	よく知らない	328	29.0	37.2	24.7	5.8	3.4

③ 「琉球料理」と「沖縄料理」を食べる頻度 (問3) × (問5)

琉球料理と沖縄料理の違いの認知度と、「琉球料理」と「沖縄料理」を食べる頻度をみたところ、「日常的に食べている」「時々食べている」の回答の割合が高いのは「沖縄料理」であり、「琉球料理」よりも食べる頻度が高い。

また、琉球料理と沖縄料理ともに、認知度が高いほど食べる頻度は高く、認知度が低いほど食べる頻度の割合が低いことから、認知度と食べる頻度の相関性がみられる。

(%)

		全体 (n)	問5 A「琉球料理」を食べる頻度			
			日常的に食べている	時々食べている	行事などの時だけ食べる	ほとんど食べない
全 体		1,008	4.0	19.2	41.5	35.3
琉球料理と沖縄料理の違い	知っている	226	10.6	24.8	51.8	12.8
	なんとなく知っている	454	3.1	19.8	42.5	34.6
	よく知らない	328	0.6	14.6	32.9	51.8

(%)

		全体 (n)	問5 B「沖縄料理」を食べる頻度			
			日常的に食べている	時々食べている	行事などの時だけ食べる	ほとんど食べない
全 体		1,008	29.5	49.2	10.9	10.4
琉球料理と沖縄料理の違い	知っている	226	48.7	42.5	8.0	0.9
	なんとなく知っている	454	28.9	53.1	10.1	7.9
	よく知らない	328	17.1	48.5	14.0	20.4

④ 自分で作ることができる料理 (問3) × (問9)

「琉球料理」と「沖縄料理」の違いの認知度に、作ることができる琉球料理と沖縄料理についてみると、琉球料理、沖縄料理ともに相関関係がみられる。

特に、認知度の「よく知らない」を回答し、作ることができる料理が「ない」において、琉球料理では88.1%に対し、沖縄料理では53.4%と、琉球料理で特に高くなっている。

(%)

		全体 (n)	問9 作ることができる「A:琉球料理」	
			ある	ない
全 体		1,008	25.6	74.4
琉球料理と沖縄料理の違い	知っている	226	43.8	56.2
	なんとなく知っている	454	26.4	73.6
	よく知らない	328	11.9	88.1

(%)

		全体 (n)	問9 作ることができる「B:沖縄料理」	
			ある	ない
全 体		1,008	68.0	32.0
琉球料理と沖縄料理の違い	知っている	226	83.6	16.4
	なんとなく知っている	454	75.6	24.4
	よく知らない	328	46.6	53.4

⑤ 「宮廷料理」と「庶民料理」の認知度 (問3) × (問13)

琉球料理と沖縄料理の違いの認知度別に、「宮廷料理」と「庶民料理」の認知度をみると、琉球料理と沖縄料理の違いを「よく知らない」と回答した人ほど、「宮廷料理」と「庶民料理」の認知度も低く、「知らない」で9割強となっている。

(%)

		全体 (n)	問13「宮廷料理」と「庶民料理」の認知度	
			知っている	知らない
全 体		1,008	30.0	70.0
琉球料理と沖縄料理の違い	知っている	226	63.7	36.3
	なんとなく知っている	454	30.8	69.2
	よく知らない	328	5.5	94.5

⑥ 行事食を用意したり食べることはない理由 (問3) × (問18)

琉球料理と沖縄料理の違い別に、行事食を用意したり食べることにはない理由についてみると、「なんとなく知っている」では「お供えする仏壇やお墓がない」(63.2%)が全体(57.2%)よりも6.0ポイント高い。

(%)

		全体 (n)	問18「4 用意したり食べることはない」の理由					
			お供えする 仏壇やお 墓がない	行事食 (重箱料 理等)を 供える習 慣がない	面倒だから	行事食以 外の他の 料理 (オードブ ルなど)で 代用してい る	その他	無回答
全 体		208	57.2	38.9	24.0	15.9	6.7	2.4
琉球料理と沖縄料理の違い	知っている	14	35.7	42.9	28.6	14.3	14.3	-
	なんとなく知っている	76	63.2	35.5	31.6	13.2	9.2	1.3
	よく知らない	118	55.9	40.7	18.6	17.8	4.2	3.4

2. 「琉球料理」と「沖縄料理」のイメージ度別の調査結果

① 「琉球料理」と「沖縄料理を」食べる頻度（問4）×（問5）

琉球料理のイメージを「琉球料理」を食べる頻度別にみると、「⑤調理が難しい」では食べる頻度が高いほど調理が難しいイメージは低く（「日常的に食べている」のうち「あまりそう思わない」「そう思わない」を合わせて14.3%）、食べる頻度が低いほど調理が難しいと捉えられていることから、食べる頻度とイメージに相関性がみられる。

また、沖縄料理のイメージ「③色々な食材が食べられる」では食べる頻度が低いほど、そのイメージも低い。（「そう思わない」の回答のうち「ほとんど食べない」53.6%）

		全体 (n)	問5「琉球料理」を食べる頻度			
			日常的に食べている	時々食べている	行事などの時だけ食べる	ほとんど食べない
全体		1,008	4.0	19.2	41.5	35.3
A琉球料理 ①健康的なイメージ	そう思う	250	7.2	19.6	42.8	30.4
	ややそう思う	392	2.0	23.0	42.6	32.4
	どちらとも言えない	256	3.5	14.1	41.0	41.4
	あまりそう思わない	77	3.9	18.2	44.2	33.8
	そう思わない	33	6.1	15.2	15.2	63.6
A琉球料理 ②栄養バランスが良い	そう思う	193	8.3	20.2	44.0	27.5
	ややそう思う	402	3.2	21.9	43.0	31.8
	どちらとも言えない	307	2.6	16.0	39.7	41.7
	あまりそう思わない	78	1.3	19.2	42.3	37.2
	そう思わない	28	7.1	10.7	17.9	64.3
A琉球料理 ③色々な食材が食べられる	そう思う	215	8.4	23.3	43.3	25.1
	ややそう思う	433	2.8	19.9	46.4	30.9
	どちらとも言えない	272	2.6	15.8	35.7	46.0
	あまりそう思わない	67	3.0	19.4	34.3	43.3
	そう思わない	21	4.8	9.5	19.0	66.7
A琉球料理 ④沖縄の歴史、伝統を感じる	そう思う	504	4.8	20.4	42.5	32.3
	ややそう思う	347	3.2	18.2	43.2	35.4
	どちらとも言えない	125	2.4	18.4	36.0	43.2
	あまりそう思わない	18	5.6	16.7	33.3	44.4
	そう思わない	14	7.1	14.3	21.4	57.1

(%)

		全体 (n)	問5「琉球料理」を食べる頻度			
			日常的に食べている	時々食べている	行事などの時だけ食べる	ほとんど食べない
全体		1,008	4.0	19.2	41.5	35.3
A琉球料理 ⑤調理が難しい	そう思う	315	4.8	14.6	39.0	41.6
	ややそう思う	337	2.4	19.3	46.9	31.5
	どちらとも言えない	254	3.9	23.2	39.8	33.1
	あまりそう思わない	76	6.6	27.6	38.2	27.6
	そう思わない	26	7.7	11.5	26.9	53.8
A琉球料理 ⑥美容に良い	そう思う	120	10.8	21.7	39.2	28.3
	ややそう思う	296	2.4	24.0	44.6	29.1
	どちらとも言えない	454	2.9	17.4	41.6	38.1
	あまりそう思わない	104	3.8	12.5	40.4	43.3
	そう思わない	34	8.8	14.7	23.5	52.9
A琉球料理 ⑦旬のものが食べられる	そう思う	130	14.6	20.8	42.3	22.3
	ややそう思う	290	2.8	23.4	45.5	28.3
	どちらとも言えない	421	2.1	16.6	40.9	40.4
	あまりそう思わない	128	2.3	17.2	38.3	42.2
	そう思わない	39	2.6	17.9	25.6	53.8
A琉球料理 ⑧メニューが豊富	そう思う	138	13.8	24.6	41.3	20.3
	ややそう思う	306	3.3	23.9	44.8	28.1
	どちらとも言えない	398	1.5	15.6	43.2	39.7
	あまりそう思わない	131	3.1	16.8	32.8	47.3
	そう思わない	35	2.9	8.6	25.7	62.9

(%)

		全体 (n)	問5「琉球料理」を食べる頻度			
			日常的に食 べている	時々食 べてい る	行事な どの時 だけ食 べる	ほとん ど食べ ない
全 体		1,008	4.0	19.2	41.5	35.3
A琉球料理 ⑨高級なイメージ	そう思う	201	5.5	15.9	36.8	41.8
	ややそう思う	286	3.1	17.5	44.4	35.0
	どちらとも言えない	310	3.5	20.0	43.9	32.6
	あまりそう思わない	144	4.9	27.1	36.1	31.9
	そう思わない	67	3.0	16.4	43.3	37.3
A琉球料理 ⑩現代的	そう思う	39	30.8	25.6	20.5	23.1
	ややそう思う	98	9.2	28.6	40.8	21.4
	どちらとも言えない	365	2.5	25.2	41.6	30.7
	あまりそう思わない	343	2.3	13.7	49.3	34.7
	そう思わない	163	1.2	10.4	30.1	58.3
A琉球料理 ⑪華やかなイメージ	そう思う	131	9.2	19.8	38.9	32.1
	ややそう思う	289	3.8	19.4	41.9	34.9
	どちらとも言えない	340	1.5	19.7	44.1	34.7
	あまりそう思わない	176	5.1	19.3	42.0	33.5
	そう思わない	72	4.2	15.3	30.6	50.0
A琉球料理 ⑫家庭的なイメージ	そう思う	149	15.4	26.8	39.6	18.1
	ややそう思う	284	2.8	29.2	41.5	26.4
	どちらとも言えない	315	2.5	16.5	44.8	36.2
	あまりそう思わない	189	-	8.5	42.9	48.7
	そう思わない	71	1.4	4.2	26.8	67.6

(%)

		全体 (n)	問5「沖縄料理」を食べる頻度			
			日常的に食べている	時々食べている	行事などの時だけ食べる	ほとんど食べない
全 体		1,008	29.5	49.2	10.9	10.4
B沖縄料理 ①健康的なイメージ	そう思う	146	50.0	41.8	3.4	4.8
	ややそう思う	288	29.9	46.9	14.2	9.0
	どちらとも言えない	304	23.4	51.6	13.8	11.2
	あまりそう思わない	208	26.0	57.7	8.7	7.7
	そう思わない	62	21.0	37.1	6.5	35.5
B沖縄料理 ②栄養バランスが良い	そう思う	128	51.6	38.3	5.5	4.7
	ややそう思う	298	31.2	49.3	12.1	7.4
	どちらとも言えない	374	25.4	50.8	11.8	12.0
	あまりそう思わない	162	22.2	57.4	12.3	8.0
	そう思わない	46	15.2	37.0	6.5	41.3
B沖縄料理 ③色々な食材が食べられる	そう思う	180	47.8	44.4	4.4	3.3
	ややそう思う	394	33.8	51.3	9.1	5.8
	どちらとも言えない	319	19.1	48.9	17.6	14.4
	あまりそう思わない	87	18.4	55.2	9.2	17.2
	そう思わない	28	3.6	35.7	7.1	53.6
B沖縄料理 ④沖縄の歴史、伝統を感じる	そう思う	212	42.0	42.9	8.5	6.6
	ややそう思う	426	28.9	52.8	10.8	7.5
	どちらとも言えない	265	22.3	49.8	14.7	13.2
	あまりそう思わない	77	27.3	51.9	7.8	13.0
	そう思わない	28	17.9	28.6	3.6	50.0

(%)

		全体 (n)	問5「沖縄料理」を食べる頻度			
			日常的に食べている	時々食べている	行事などの時だけ食べる	ほとんど食べない
全 体		1,008	4.0	19.2	41.5	35.3
B沖縄料理 ⑤調理が難しい	そう思う	87	34.5	44.8	9.2	11.5
	ややそう思う	177	22.0	46.3	19.8	11.9
	どちらとも言えない	356	22.5	53.7	12.1	11.8
	あまりそう思わない	311	39.2	48.9	5.8	6.1
	そう思わない	77	33.8	41.6	7.8	16.9
B沖縄料理 ⑥美容に良い	そう思う	69	46.4	40.6	7.2	5.8
	ややそう思う	225	36.9	47.1	8.0	8.0
	どちらとも言えない	451	26.2	49.2	14.2	10.4
	あまりそう思わない	198	26.8	54.0	9.6	9.6
	そう思わない	65	16.9	50.8	6.2	26.2
B沖縄料理 ⑦旬のものが食べられる	そう思う	111	53.2	36.0	5.4	5.4
	ややそう思う	306	33.3	51.3	8.5	6.9
	どちらとも言えない	383	23.0	50.4	14.6	12.0
	あまりそう思わない	162	25.9	53.7	11.7	8.6
	そう思わない	46	13.0	41.3	6.5	39.1
B沖縄料理 ⑧メニューが豊富	そう思う	150	50.0	40.7	4.7	4.7
	ややそう思う	342	32.5	53.8	9.4	4.4
	どちらとも言えない	365	23.3	48.5	14.5	13.7
	あまりそう思わない	119	18.5	52.9	13.4	15.1
	そう思わない	32	12.5	34.4	6.3	46.9

(%)

		全体 (n)	問5「沖縄料理」を食べる頻度			
			日常的に食 ている	時々食 べてい る	行事な どの時 だけ食 べる	ほとん ど食べ ない
全 体		1,008	4.0	19.2	41.5	35.3
B沖縄料理 ⑨高級なイメージ	そう思う	40	45.0	45.0	2.5	7.5
	ややそう思う	115	24.3	50.4	17.4	7.8
	どちらとも言えない	316	23.1	48.4	16.1	12.3
	あまりそう思わない	368	34.0	52.4	6.8	6.8
	そう思わない	169	31.4	43.8	7.7	17.2
B沖縄料理 ⑩現代的	そう思う	141	54.6	36.2	4.3	5.0
	ややそう思う	289	27.0	59.5	7.3	6.2
	どちらとも言えない	377	24.9	47.5	15.1	12.5
	あまりそう思わない	155	26.5	51.6	13.5	8.4
	そう思わない	46	15.2	30.4	10.9	43.5
B沖縄料理 ⑪華やかなイメージ	そう思う	55	50.9	34.5	3.6	10.9
	ややそう思う	167	32.3	51.5	12.0	4.2
	どちらとも言えない	433	26.3	49.4	13.4	10.9
	あまりそう思わない	257	30.7	52.5	8.6	8.2
	そう思わない	96	22.9	43.8	8.3	25.0
B沖縄料理 ⑫家庭的なイメージ	そう思う	327	45.6	45.3	5.5	3.7
	ややそう思う	419	27.2	54.9	9.5	8.4
	どちらとも言えない	196	11.7	48.0	20.9	19.4
	あまりそう思わない	49	18.4	46.9	20.4	14.3
	そう思わない	17	11.8	5.9	5.9	76.5

3. 「琉球料理」と「沖縄料理」を食べる頻度別の調査結果

① 「琉球料理」と「沖縄料理」の食べ方（問5）×（問7）

食べる頻度別にみると、「琉球料理」と「沖縄料理」ともに、「日常的に食べている」と回答したほど「自宅で料理して食べる」割合も高く、特に沖縄料理では9割を超える。

(%)

		全体 (n)	問7「A:琉球料理」の食べ方					
			自宅で料理して食べる	スーパーなどで調理された惣菜になっているものを買って食べる	親戚など集まって食べる	飲食店で食べる	その他	無回答
全体		652	31.7	40.0	58.4	39.6	1.5	0.5
「琉球料理」を食べる頻度	日常的に食べている	40	67.5	55.0	47.5	50.0	-	-
	時々食べている	194	45.4	44.8	50.0	48.5	2.6	-
	行事などの時だけ食べる	418	22.0	36.4	63.4	34.4	1.2	0.7
	ほとんど食べない	-	-	-	-	-	-	-
「沖縄料理」を食べる頻度	日常的に食べている	231	41.6	43.7	62.3	45.5	0.9	0.4
	時々食べている	333	27.9	38.7	59.2	36.9	2.4	0.3
	行事などの時だけ食べる	84	21.4	33.3	45.2	35.7	-	1.2
	ほとんど食べない	4	-	75.0	50.0	-	-	-

(%)

		全体 (n)	問7「B:沖縄料理」の食べ方					
			自宅で料理して食べる	スーパーなどで調理された惣菜になっているものを買って食べる	親戚など集まって食べる	飲食店で食べる	その他	無回答
全体		903	73.5	47.1	29.5	48.2	0.9	0.2
「琉球料理」を食べる頻度	日常的に食べている	40	75.0	50.0	50.0	55.0	-	-
	時々食べている	193	70.5	44.0	34.7	51.3	0.5	-
	行事などの時だけ食べる	415	74.2	48.4	28.4	47.5	1.0	0.5
	ほとんど食べない	255	74.5	46.7	23.9	45.9	1.2	-
「沖縄料理」を食べる頻度	日常的に食べている	297	90.6	49.2	34.7	50.2	1.0	0.3
	時々食べている	496	70.2	49.0	25.4	49.0	1.0	-
	行事などの時だけ食べる	110	42.7	32.7	33.6	39.1	-	0.9
	ほとんど食べない	-	-	-	-	-	-	-

② 「琉球料理」と「沖縄料理」の次世代継承意向 (問5) × (問12)

「琉球料理」と「沖縄料理」を食べる頻度別の継承意向について、「琉球料理」と「沖縄料理」ともに食べる頻度が高いほど、継承意向についても高くなっている。

(%)

		全体 (n)	問12 琉球料理の継承意向		
			伝えたいと思う	伝えたいと思わない	無回答
全体		1,008	77.3	22.6	0.1
「琉球料理」を食べる頻度	日常的に食べている	40	95.0	5.0	-
	時々食べている	194	88.7	11.3	-
	行事などの時だけ食べる	418	87.3	12.4	0.2
	ほとんど食べない	356	57.3	42.7	-
「沖縄料理」を食べる頻度	日常的に食べている	297	91.9	8.1	-
	時々食べている	496	79.6	20.2	0.2
	行事などの時だけ食べる	110	70.0	30.0	-
	ほとんど食べない	105	32.4	67.6	-

(%)

		全体 (n)	問12 沖縄料理の継承意向	
			伝えたいと思う	伝えたいと思わない
全体		1008	79.7	20.3
「琉球料理」を食べる頻度	日常的に食べている	40	87.5	12.5
	時々食べている	194	85.1	14.9
	行事などの時だけ食べる	418	89.5	10.5
	ほとんど食べない	356	64.3	35.7
「沖縄料理」を食べる頻度	日常的に食べている	297	95.6	4.4
	時々食べている	496	82.3	17.7
	行事などの時だけ食べる	110	72.7	27.3
	ほとんど食べない	105	29.5	70.5

③ 沖縄の伝統的な食文化を継承していくことの重要性 (問5) × (問15)

「琉球料理」と「沖縄料理」を食べる頻度別にみると、食べる頻度が高いほど沖縄の伝統的な食文化を継承していくことの重要性について、肯定的な回答の割合が高くなっている。

(%)

		全体 (n)	問15 沖縄の食文化継承に対する重要度 (①県民の誇り)			
			そう思う	ややそう思う	あまりそう 思わない	そう思わ ない
全 体		1,008	35.0	47.7	11.4	5.9
「琉球料理」を食べる頻度	日常的に食べている	40	52.5	35.0	5.0	7.5
	時々食べている	194	43.3	40.7	13.4	2.6
	行事などの時だけ食べる	418	37.1	51.2	8.6	3.1
	ほとんど食べない	356	26.1	48.9	14.3	10.7
「沖縄料理」を食べる頻度	日常的に食べている	297	56.2	38.7	3.0	2.0
	時々食べている	496	30.0	54.4	11.7	3.8
	行事などの時だけ食べる	110	20.9	49.1	20.9	9.1
	ほとんど食べない	105	13.3	40.0	23.8	22.9

(%)

		全体 (n)	問15 沖縄の食文化継承に対する重要度 (②産業活性化)				
			そう思う	ややそう 思う	あまりそう 思わない	そう思わ ない	無回答
全 体		1,008	34.3	49.7	11.1	4.8	0.1
「琉球料理」を食べる頻度	日常的に食べている	40	52.5	37.5	5.0	5.0	-
	時々食べている	194	40.2	46.4	11.3	2.1	-
	行事などの時だけ食べる	418	34.9	53.3	9.6	2.2	-
	ほとんど食べない	356	28.4	48.6	13.5	9.3	0.3
「沖縄料理」を食べる頻度	日常的に食べている	297	53.2	41.8	3.4	1.7	-
	時々食べている	496	30.4	56.0	11.1	2.4	-
	行事などの時だけ食べる	110	21.8	50.0	22.7	5.5	-
	ほとんど食べない	105	12.4	41.9	21.0	23.8	-

(%)

		全体 (n)	問 1 5 沖縄の食文化継承に対する重要度 (③家族や地域の結びつき)			
			そう思う	ややそう思う	あまりそう 思わない	そう思わ ない
全 体		1,008	35.9	46.2	12.3	5.6
「琉球料理」を食べる頻度	日常的に食べている	40	52.5	27.5	15.0	5.0
	時々食べている	194	41.2	43.3	13.9	1.5
	行事などの時だけ食べる	418	40.2	46.7	9.1	4.1
	ほとんど食べない	356	26.1	49.4	14.9	9.6
「沖縄料理」を食べる頻度	日常的に食べている	297	54.5	37.4	5.7	2.4
	時々食べている	496	31.3	52.4	12.9	3.4
	行事などの時だけ食べる	110	24.5	49.1	17.3	9.1
	ほとんど食べない	105	17.1	39.0	22.9	21.0

(%)

		全体 (n)	問 1 5 沖縄の食文化継承に対する重要度 (④健康・長寿)			
			そう思う	ややそう思う	あまりそう 思わない	そう思わ ない
全 体		1,008	27.3	48.6	18.0	6.2
「琉球料理」を食べる頻度	日常的に食べている	40	45.0	37.5	15.0	2.5
	時々食べている	194	35.6	47.4	14.4	2.6
	行事などの時だけ食べる	418	29.2	51.9	14.6	4.3
	ほとんど食べない	356	18.5	46.6	24.2	10.7
「沖縄料理」を食べる頻度	日常的に食べている	297	44.1	46.1	8.4	1.3
	時々食べている	496	23.8	53.4	18.8	4.0
	行事などの時だけ食べる	110	16.4	48.2	26.4	9.1
	ほとんど食べない	105	7.6	33.3	32.4	26.7

(%)

		全体 (n)	問15 沖縄の食文化継承に対する重要度 (⑤観光客増加促進)			
			そう思う	ややそう思う	あまりそう 思わない	そう思わ ない
全 体		1,008	30.1	49.1	14.6	6.3
「琉球料理」を食べる頻度	日常的に食べている	40	50.0	30.0	15.0	5.0
	時々食べている	194	38.1	43.8	16.0	2.1
	行事などの時だけ食べる	418	32.8	52.6	10.0	4.5
	ほとんど食べない	356	20.2	50.0	19.1	10.7
「沖縄料理」を食べる頻度	日常的に食べている	297	46.8	42.4	8.4	2.4
	時々食べている	496	27.4	54.2	14.7	3.6
	行事などの時だけ食べる	110	14.5	55.5	20.0	10.0
	ほとんど食べない	105	11.4	37.1	25.7	25.7

(%)

		全体 (n)	問15 沖縄の食文化継承に対する重要度 (⑥輸出促進)			
			そう思う	ややそう思う	あまりそう 思わない	そう思わ ない
全 体		1,008	29.3	49.9	15.5	5.4
「琉球料理」を食べる頻度	日常的に食べている	40	62.5	22.5	10.0	5.0
	時々食べている	194	33.5	49.0	14.9	2.6
	行事などの時だけ食べる	418	32.1	51.2	13.2	3.6
	ほとんど食べない	356	19.9	52.0	19.1	9.0
「沖縄料理」を食べる頻度	日常的に食べている	297	47.1	44.1	6.4	2.4
	時々食べている	496	25.2	55.8	15.9	3.0
	行事などの時だけ食べる	110	19.1	50.0	20.9	10.0
	ほとんど食べない	105	8.6	38.1	33.3	20.0

④ 年中行事の行事食を食べない理由 (問5) × (問17)

「琉球料理」と「沖縄料理」を食べる頻度別にみると、琉球料理、沖縄料理ともに「ほとんど食べない」では各行事において「用意したり食べることはない」の割合が高くなっている。

(%)

	全体 (n)	問17 行事食の用意程度 (①清明祭)				
		家庭内でそれぞれの料理を全て作って用意する	一部の料理を購入し、家庭で作った料理を合わせて用意する	専門店などに料理(重箱セット等)注文し、購入して用意する	用意したり食べることはない	
全体	1,008	11.4	31.6	28.6	28.4	
「琉球料理」を食べる頻度	日常的に食べている	40	37.5	45.0	17.5	-
	時々食べている	194	19.6	35.6	24.7	20.1
	行事などの時だけ食べる	418	9.8	39.2	34.0	17.0
	ほとんど食べない	356	5.9	19.1	25.6	49.4
「沖縄料理」を食べる頻度	日常的に食べている	297	16.5	40.4	29.6	13.5
	時々食べている	496	9.9	31.9	29.6	28.6
	行事などの時だけ食べる	110	10.9	32.7	30.0	26.4
	ほとんど食べない	105	4.8	4.8	19.0	71.4

(%)

	全体 (n)	問17 行事食の用意程度 (②正月)				
		家庭内でそれぞれの料理を全て作って用意する	一部の料理を購入し、家庭で作った料理を合わせて用意する	専門店などに料理(重箱セット等)注文し、購入して用意する	用意したり食べることはない	
全体	1,008	14.8	38.1	20.1	27.0	
「琉球料理」を食べる頻度	日常的に食べている	40	30.0	55.0	12.5	2.5
	時々食べている	194	20.6	44.8	19.1	15.5
	行事などの時だけ食べる	418	15.8	45.7	21.3	17.2
	ほとんど食べない	356	8.7	23.6	20.2	47.5
「沖縄料理」を食べる頻度	日常的に食べている	297	20.5	49.8	18.9	10.8
	時々食べている	496	13.3	39.5	20.4	26.8
	行事などの時だけ食べる	110	14.5	28.2	29.1	28.2
	ほとんど食べない	105	5.7	8.6	13.3	72.4

(%)

		全体 (n)	問17 行事食の用意程度 (③お盆)			
			家庭内でそれぞれの料理を全て作って用意する	一部の料理を購入し、家庭で作った料理を合わせて用意する	専門店などに料理(重箱セット等)を注文し、購入して用意する	用意したり食べることはない
全体		1,008	13.1	37.0	25.0	24.9
「琉球料理」を食べる頻度	日常的に食べている	40	35.0	42.5	20.0	2.5
	時々食べている	194	18.6	44.3	21.1	16.0
	行事などの時だけ食べる	418	12.7	47.1	28.0	12.2
	ほとんど食べない	356	8.1	20.5	24.2	47.2
「沖縄料理」を食べる頻度	日常的に食べている	297	18.9	48.8	24.2	8.1
	時々食べている	496	11.1	36.9	27.4	24.6
	行事などの時だけ食べる	110	13.6	32.7	27.3	26.4
	ほとんど食べない	105	5.7	8.6	13.3	72.4

(%)

		全体 (n)	問17 行事食の用意程度 (④法事)				無回答
			家庭内でそれぞれの料理を全て作って用意する	一部の料理を購入し、家庭で作った料理を合わせて用意する	専門店などに料理(重箱セット等)を注文し、購入して用意する	用意したり食べることはない	
全体		1,008	8.6	30.3	35.0	26.0	0.1
「琉球料理」を食べる頻度	日常的に食べている	40	27.5	42.5	22.5	7.5	-
	時々食べている	194	16.0	37.6	28.9	17.5	-
	行事などの時だけ食べる	418	7.4	37.8	42.6	12.0	0.2
	ほとんど食べない	356	3.9	16.0	30.9	49.2	-
「沖縄料理」を食べる頻度	日常的に食べている	297	12.8	38.0	39.7	9.4	-
	時々食べている	496	6.7	31.7	35.5	26.0	0.2
	行事などの時だけ食べる	110	10.9	25.5	37.3	26.4	-
	ほとんど食べない	105	3.8	6.7	17.1	72.4	-

4. 「琉球料理」と「沖縄料理」の次世代継承意向別

① 「琉球料理」と「沖縄料理」を食べる頻度（問12）×（問5）

継承意向別の「琉球料理」と「沖縄料理」を食べる頻度について、継承意向度が強いほど「琉球料理」、「沖縄料理」を食べる頻度は高くなっている。

(%)

		全体 (n)	問5 「琉球料理」を食べる頻度			
			日常的に食べている	時々食べている	行事などの時だけ食べる	ほとんど食べない
全体		1,008	4.0	19.2	41.5	35.3
琉球料理の継承意向	伝えたいと思う	779	4.9	22.1	46.9	26.2
	伝えたいと思わない	228	0.9	9.6	22.8	66.7
	無回答	1	-	-	100.0	-
沖縄料理の継承意向	伝えたいと思う	803	4.4	20.5	46.6	28.5
	伝えたいと思わない	205	2.4	14.1	21.5	62.0

(%)

		全体 (n)	問5 「沖縄料理」を食べる頻度			
			日常的に食べている	時々食べている	行事などの時だけ食べる	ほとんど食べない
全体		1,008	29.5	49.2	10.9	10.4
琉球料理の継承意向	伝えたいと思う	779	35.0	50.7	9.9	4.4
	伝えたいと思わない	228	10.5	43.9	14.5	31.1
	無回答	1	-	100.0	-	-
沖縄料理の継承意向	伝えたいと思う	803	35.4	50.8	10.0	3.9
	伝えたいと思わない	205	6.3	42.9	14.6	36.1

② 沖縄の伝統的な食文化を継承していくことの重要性 (問12) × (問15)

継承意向度別の沖縄の伝統的な食文化を継承していくことの重要性について、「①県民の誇り」に注目してみると、「琉球料理」「沖縄料理」とともに、県民の誇りが強いほど継承意向の割合も高く、誇りが低いほど継承意向度が低いという相関性がみられる。(「①県民の誇り」:「琉球料理の継承意向」で「そう思う」の「伝えたいと思う」と「伝えたいと思わない」の差 35.6 ポイント。「あまりそう思わない」の「伝えたいと思う」「伝えたいと思わない」の差 26.6 ポイント。)

(%)

		全体 (n)	問15 沖縄の食文化継承に対する重要度 (①県民の誇り)			
			そう思う	ややそう思う	あまりそう思わない	そう思わない
全 体		1,008	35.0	47.7	11.4	5.9
琉球料理の継承意向	伝えたいと思う	779	43.1	49.7	5.4	1.8
	伝えたいと思わない	228	7.5	40.8	32.0	19.7
	無回答	1	-	100.0	-	-
沖縄料理の継承意向	伝えたいと思う	803	42.2	49.9	5.9	2.0
	伝えたいと思わない	205	6.8	39.0	33.2	21.0






















(%)

		全体 (n)	問15 沖縄の食文化継承に対する重要度 (②産業活性化)				
			そう思う	ややそう思う	あまりそう思わない	そう思わない	無回答
全 体		1,008	34.3	49.7	11.1	4.8	0.1
琉球料理の継承意向	伝えたいと思う	779	41.5	50.8	6.4	1.2	0.1
	伝えたいと思わない	228	9.6	46.1	27.2	17.1	-
	無回答	1	100.0	-	-	-	-
沖縄料理の継承意向	伝えたいと思う	803	41.2	51.3	6.1	1.2	0.1
	伝えたいと思わない	205	7.3	43.4	30.7	18.5	-






















(%)

		全体 (n)	問15 沖縄の食文化継承に対する重要度 (③家族や地域の結びつき)			
			そう思う	ややそう思う	あまりそう思わない	そう思わない
全 体		1,008	35.9	46.2	12.3	5.6
琉球料理の継承意向	伝えたいと思う	779	43.3	47.8	7.7	1.3
	伝えたいと思わない	228	11.0	40.8	28.1	20.2
	無回答	1	-	100.0	-	-
沖縄料理の継承意向	伝えたいと思う	803	43.1	47.6	7.6	1.7
	伝えたいと思わない	205	7.8	41.0	30.7	20.5






















(%)

		全体 (n)	問 1 5 沖縄の食文化継承に対する重要度 (④健康・長寿)			
			そう思う	ややそう思う	あまりそう思わない	そう思わない
全 体		1,008	 27.3	 48.6	 18.0	 6.2
琉球料理の継承意向	伝えたいと思う	779	 33.4	 51.5	 12.8	 2.3
	伝えたいと思わない	228	 6.1	 39.0	 35.5	 19.3
	無回答	1	 100.0	-	-	-
沖縄料理の継承意向	伝えたいと思う	803	 32.5	 52.3	 13.0	 2.2
	伝えたいと思わない	205	 6.8	 34.1	 37.6	 21.5

(%)

		全体 (n)	問 1 5 沖縄の食文化継承に対する重要度 (⑤観光客増加促進)			
			そう思う	ややそう思う	あまりそう思わない	そう思わない
全 体		1,008	 30.1	 49.1	 14.6	 6.3
琉球料理の継承意向	伝えたいと思う	779	 37.1	 51.0	 9.9	 2.1
	伝えたいと思わない	228	 5.7	 43.0	 30.7	 20.6
	無回答	1	 100.0	-	-	-
沖縄料理の継承意向	伝えたいと思う	803	 36.6	 51.3	 9.7	 2.4
	伝えたいと思わない	205	 4.4	 40.5	 33.7	 21.5

(%)

		全体 (n)	問 1 5 沖縄の食文化継承に対する重要度 (⑥輸出促進)			
			そう思う	ややそう思う	あまりそう思わない	そう思わない
全 体		1,008	 29.3	 49.9	 15.5	 5.4
琉球料理の継承意向	伝えたいと思う	779	 35.9	 52.6	 9.6	 1.8
	伝えたいと思わない	228	 6.6	 40.4	 35.5	 17.5
	無回答	1	-	 100.0	-	-
沖縄料理の継承意向	伝えたいと思う	803	 35.2	 53.1	 9.7	 2.0
	伝えたいと思わない	205	 5.9	 37.6	 38.0	 18.5

③ 沖縄の伝統的な食文化を保存するために必要なこと (問12) × (問16)

「琉球料理」「沖縄料理」の継承意向別の沖縄の伝統的な食文化を保存継承するために必要だと思うことについて、琉球料理、沖縄料理の継承意向が高い「伝えたいと思う」を回答した方のうち、「家庭で触れる機会をつくる(過程で調理する・料理を食べる等)」で最も高く、全体のポイントよりも7~9ポイント高くなっている。

(%)

		全体 (n)	問16 沖縄の伝統的な食文化を保存継承するために必要だと思うこと							
			家庭で触れる機会をつくる(家庭で調理する・料理を食べる等)	学校で学ぶ機会をつくる	地域で学ぶ機会をつくる	HPやSNS等を活用した情報発信	料理が味わえる店の充実	各種イベントの開催(料理体験等)	沖縄の伝統的な食文化を継承している専門家の育成	その他
全体		1,008	66.2	58.2	41.5	27.0	44.2	34.9	36.0	2.0
琉球料理の継承意向	伝えたいと思う	779	75.0	64.1	48.4	32.3	49.8	39.5	39.3	0.8
	伝えたいと思わない	228	36.4	38.2	18.0	8.3	25.4	19.3	25.0	6.1
	無回答	1	-	100.0	-	100.0	-	-	-	-
沖縄料理の継承意向	伝えたいと思う	803	74.1	64.6	46.9	31.4	48.6	38.9	38.2	0.6
	伝えたいと思わない	205	35.1	33.2	20.0	9.8	27.3	19.5	27.3	7.3

5. 琉球料理传承人について

① 伝統的な沖縄の食文化の認知度 (問20) × (問14)

琉球料理传承人に関する情報取得先別の沖縄の食文化に対する認知度について、①～⑧の各項目の「各種イベント、出展等」「メディア（テレビ、新聞、ラジオ等）」「県公式HP」が、「その他」を除いた情報取得先として割合が高い。

		(%)			
		全体 (n)	問14 沖縄の食文化に対する認知度 (①食材)		
			詳しく知っている	何となく聞いたことがある	知らない
全体		1,008	7.6	45.9	46.4
琉球料理传承人に関する情報取得先	各種イベント、出展等	185	16.2	52.4	31.4
	メディア（テレビ、新聞、ラジオ等）	329	11.2	61.1	27.7
	県公式HP	60	16.7	55.0	28.3
	動画、SNS（YouTube・Facebook・Instagram）	79	16.5	46.8	36.7
	その他	8	25.0	62.5	12.5
	見聞きしたことがない	533	4.5	37.1	58.3
	無回答	25	-	44.0	56.0

		(%)			
		全体 (n)	問14 沖縄の食文化に対する認知度 (②調理法)		
			詳しく知っている	何となく聞いたことがある	知らない
全体		1,008	11.5	47.0	41.5
琉球料理传承人に関する情報取得先	各種イベント、出展等	185	18.9	55.1	25.9
	メディア（テレビ、新聞、ラジオ等）	329	17.9	58.7	23.4
	県公式HP	60	15.0	60.0	25.0
	動画、SNS（YouTube・Facebook・Instagram）	79	19.0	46.8	34.2
	その他	8	37.5	62.5	-
	見聞きしたことがない	533	6.9	40.0	53.1
	無回答	25	4.0	40.0	56.0

		(%)			
		全体 (n)	問14 沖縄の食文化に対する認知度 (③味わい)		
			詳しく知っている	何となく聞いたことがある	知らない
全体		1,008	16.8	48.0	35.2
琉球料理传承人に関する情報取得先	各種イベント、出展等	185	25.4	54.1	20.5
	メディア（テレビ、新聞、ラジオ等）	329	24.6	55.9	19.5
	県公式HP	60	23.3	51.7	25.0
	動画、SNS（YouTube・Facebook・Instagram）	79	25.3	44.3	30.4
	その他	8	50.0	50.0	-
	見聞きしたことがない	533	11.4	43.0	45.6
	無回答	25	8.0	56.0	36.0

(%)

		全体 (n)	問 1 4 沖縄の食文化に対する認知度 (④栄養)		
			詳しく知っている	何となく聞いたことがある	知らない
全 体		1,008	10.6	40.3	49.1
琉球料理传承人に関する情報取得先	各種イベント、出展等	185	19.5	54.6	25.9
	メディア (テレビ、新聞、ラジオ等)	329	18.2	53.8	28.0
	県公式HP	60	20.0	60.0	20.0
	動画、SNS (YouTube・Facebook・Instagram)	79	19.0	43.0	38.0
	その他	8	37.5	50.0	12.5
	見聞きしたことがない	533	4.9	31.1	64.0
	無回答	25	4.0	28.0	68.0

(%)

		全体 (n)	問 1 4 沖縄の食文化に対する認知度 (⑤菓子)		
			詳しく知っている	何となく聞いたことがある	知らない
全 体		1,008	10.8	43.5	45.7
琉球料理传承人に関する情報取得先	各種イベント、出展等	185	18.9	53.0	28.1
	メディア (テレビ、新聞、ラジオ等)	329	17.9	54.4	27.7
	県公式HP	60	13.3	58.3	28.3
	動画、SNS (YouTube・Facebook・Instagram)	79	22.8	38.0	39.2
	その他	8	25.0	62.5	12.5
	見聞きしたことがない	533	6.0	37.1	56.8
	無回答	25	-	36.0	64.0

(%)

		全体 (n)	問 1 4 沖縄の食文化に対する認知度 (⑥酒)		
			詳しく知っている	何となく聞いたことがある	知らない
全 体		1,008	17.8	45.0	37.2
琉球料理传承人に関する情報取得先	各種イベント、出展等	185	23.8	54.1	22.2
	メディア (テレビ、新聞、ラジオ等)	329	25.2	53.5	21.3
	県公式HP	60	28.3	51.7	20.0
	動画、SNS (YouTube・Facebook・Instagram)	79	26.6	40.5	32.9
	その他	8	50.0	50.0	-
	見聞きしたことがない	533	13.1	38.6	48.2
	無回答	25	8.0	52.0	40.0

(%)

		全体 (n)	問 1 4 沖縄の食文化に対する認知度 (⑦茶)		
			詳しく知っている	何となく聞いたことがある	知らない
全 体		1,008	17.6	48.6	33.8
琉球料理传承人に関する情報取得先	各種イベント、出展等	185	28.6	49.7	21.6
	メディア (テレビ、新聞、ラジオ等)	329	24.0	56.8	19.1
	県公式HP	60	25.0	58.3	16.7
	動画、SNS (YouTube・Facebook・Instagram)	79	27.8	43.0	29.1
	その他	8	50.0	50.0	-
	見聞きしたことがない	533	12.2	44.5	43.3
	無回答	25	12.0	48.0	40.0

(%)

		全体 (n)	問 1 4 沖縄の食文化に対する認知度 (⑧食器)		
			詳しく知っている	何となく聞いたことがある	知らない
全 体		1,008	14.4	42.4	43.3
琉球料理传承人に関する情報取得先	各種イベント、出展等	185	24.3	50.3	25.4
	メディア (テレビ、新聞、ラジオ等)	329	21.6	52.9	25.5
	県公式HP	60	30.0	43.3	26.7
	動画、SNS (YouTube・Facebook・Instagram)	79	31.6	30.4	38.0
	その他	8	50.0	50.0	-
	見聞きしたことがない	533	8.3	36.8	55.0
	無回答	25	16.0	40.0	44.0

(%)

		全体 (n)	問 1 4 沖縄の食文化に対する認知度 (⑨風俗習慣)		
			詳しく知っている	何となく聞いたことがある	知らない
全 体		1,008	14.3	45.5	40.2
琉球料理传承人に関する情報取得先	各種イベント、出展等	185	21.6	53.5	24.9
	メディア (テレビ、新聞、ラジオ等)	329	20.1	55.3	24.6
	県公式HP	60	23.3	53.3	23.3
	動画、SNS (YouTube・Facebook・Instagram)	79	24.1	43.0	32.9
	その他	8	50.0	50.0	-
	見聞きしたことがない	533	9.6	39.2	51.2
	無回答	25	16.0	48.0	36.0

6. 伝統的な食文化のHPの認知度別

① 伝統的な沖縄の食文化の認知度 (問21) × (問14)

伝統的な沖縄の食文化公式HPの認知度別にみると、HPを知っているほど、①～⑨各項目のそれぞれ認知度も高くなっている。

(%)

		全体 (n)	問14 沖縄の食文化に対する認知度 (①食材)		
			詳しく知っている	何となく聞いたことがある	知らない
全体		1,008	7.6	45.9	46.4
公式HPの認知度	知っている	98	30.6	59.2	10.2
	初めて見る	907	5.1	44.4	50.5
	無回答	3	33.3	66.7	-

(%)

		全体 (n)	問14 沖縄の食文化に対する認知度 (②調理法)		
			詳しく知っている	何となく聞いたことがある	知らない
全体		1,008	11.5	47.0	41.5
公式HPの認知度	知っている	98	37.8	54.1	8.2
	初めて見る	907	8.5	46.3	45.2
	無回答	3	66.7	33.3	-

(%)

		全体 (n)	問14 沖縄の食文化に対する認知度 (③味わい)		
			詳しく知っている	何となく聞いたことがある	知らない
全体		1,008	16.8	48.0	35.2
公式HPの認知度	知っている	98	42.9	46.9	10.2
	初めて見る	907	13.8	48.2	38.0
	無回答	3	66.7	33.3	-

(%)

		全体 (n)	問14 沖縄の食文化に対する認知度 (④栄養)		
			詳しく知っている	何となく聞いたことがある	知らない
全体		1,008	10.6	40.3	49.1
公式HPの認知度	知っている	98	36.7	53.1	10.2
	初めて見る	907	7.6	38.9	53.5
	無回答	3	66.7	33.3	-

(%)

		全体 (n)	問14 沖縄の食文化に対する認知度 (⑤菓子)		
			詳しく知っている	何となく聞いたことがある	知らない
全体		1,008	10.8	43.5	45.7
公式HPの認知度	知っている	98	37.8	50.0	12.2
	初めて見る	907	7.7	42.8	49.5
	無回答	3	66.7	33.3	-

(%)

		全体 (n)	問14 沖縄の食文化に対する認知度 (⑥酒)		
			詳しく知っている	何となく聞いたことがある	知らない
全体		1,008	17.8	45.0	37.2
公式HPの認知度	知っている	98	41.8	45.9	12.2
	初めて見る	907	15.1	44.9	40.0
	無回答	3	33.3	66.7	-

(%)

		全体 (n)	問14 沖縄の食文化に対する認知度 (⑦茶)		
			詳しく知っている	何となく聞いたことがある	知らない
全体		1,008	17.6	48.6	33.8
公式HPの認知度	知っている	98	42.9	48.0	9.2
	初めて見る	907	14.7	48.7	36.6
	無回答	3	66.7	33.3	-

(%)

		全体 (n)	問14 沖縄の食文化に対する認知度 (⑧食器)		
			詳しく知っている	何となく聞いたことがある	知らない
全体		1,008	14.4	42.4	43.3
公式HPの認知度	知っている	98	41.8	42.9	15.3
	初めて見る	907	11.2	42.3	46.4
	無回答	3	66.7	33.3	-

(%)

		全体 (n)	問14 沖縄の食文化に対する認知度 (⑨風俗習慣)		
			詳しく知っている	何となく聞いたことがある	知らない
全体		1,008	14.3	45.5	40.2
公式HPの認知度	知っている	98	37.8	50.0	12.2
	初めて見る	907	11.7	45.0	43.3
	無回答	3	33.3	66.7	-

第5章 資料編

1. 自由意見回答一覧

年代	性別	居住地	ご意見
10～20代	男性	那覇市	後世に残して欲しい。
10～20代	女性	那覇市	もっと知りたい。
10～20代	女性	糸満市	地域住人として、伝統ある文化を保存継承していく姿勢はとても素晴らしいと思う。
10～20代	女性	南風原町	どんどん給食に取り入れていく。
10～20代	男性	浦添市	沖縄の食文化の未来のために、次世代の人々に受け継がれていくことは大事と考えます。
10～20代	女性	浦添市	おいしいのですき！
10～20代	女性	沖縄市	継承され続けたらいいと思います。
10～20代	男性	八重瀬町	沖縄県民としては残してほしい気もするが、いかんせん関わる人間がいなさすぎて関与出来ないのご自由にしてほしい。
10～20代	女性	那覇市	沖縄らしさとして保存すべきだが、現代の流れを受けて変化を加えていく事も重要。
10～20代	女性	那覇市	若い世代はシーミーなど沖縄の文化をやらない気がする。
10～20代	女性	宜野湾市	教育。
10～20代	女性	南風原町	美味しい。
10～20代	男性	沖縄市	長年続いている文化は絶えず紡ぎたい。
10～20代	女性	豊見城市	素敵文化。
10～20代	女性	浦添市	とても大切なことだと思います。
10～20代	女性	那覇市	沖縄の伝統的な料理を継承していくために家庭でつくっていききたい。
10～20代	女性	うるま市	沖縄料理は美味しいので来世にものこしていきたい。
10～20代	女性	那覇市	レシピをたくさん知りたい。1人用のレシピもあれば、1人暮らしの人でも作れると思う。
10～20代	男性	八重瀬町	文化は廃り流行りがあるので時流に任せます。
10～20代	女性	糸満市	琉球料理も作りたい。
10～20代	女性	那覇市	沖縄料理を学びたい。
10～20代	男性	読谷村	とてもいいと思う。
10～20代	女性	北中城村	いいと思う。ぜひ積極的に行ってほしい。
10～20代	女性	北谷町	沖縄は、特別な島なので築き上げてきた大切な文化を継承していくのは大切だと思うし、自分も家庭で作れるものは子供に継承したいと思う。
10～20代	女性	豊見城市	とても大事だと思う。
10～20代	男性	宮古島市	美味しい料理を色んな人知って貰えたら何だか面白いと思う。
10～20代	男性	沖縄市	沖縄出身ではないのでよくわからない。
10～20代	女性	那覇市	味わえるお店で説明をききながら食事をしてとても感動しました。それとともに、その料理を作ることの手間暇がもの凄いいことを知りました。自分で作ることに挑戦したい気持ちもありますが、ハードルが高く感じました。
10～20代	女性	浦添市	昔からの物などが現代に受け継いでいくのがいいと思うし作り方とか保存方法を発信していったらどんどん家庭でつくることができるとおもう。
10～20代	女性	那覇市	興味が無い。
10～20代	女性	沖縄市	好みが見られる料理（ヤギ汁とか）は気を付けて欲しい。
10～20代	女性	那覇市	沖縄料理を沖縄の人だけではなくて県外の人や海外の人にも知ってもらうことで、継承してくれる人が増えると思うので活動を応援したい。
10～20代	女性	那覇市	今後も沖縄の伝統的な食文化を発信していきたい。

年代	性別	居住地	ご意見
10～20代	女性	豊見城市	イナムドッチやお菓子のちんすこうなど大好きでほかの県では味わえない味だと思うので継承して欲しい。
10～20代	女性	南風原町	やっぱり義務教育期間の給食で出てくる料理が子供達の記憶に強く残っていると思う。私も給食に出てきた沖縄料理とか記念日とか覚えているし、継承していくなら教育の場をうまく活用したほうがいいと思う。
10～20代	女性	糸満市	沖縄文化最高。
10～20代	女性	那覇市	美味しいと思うから、継承してほしい。
10～20代	女性	那覇市	関心がない。
10～20代	女性	うるま市	継承していくことは大切だと思うが、学校で沖縄の伝統を学ぶ機会が少ないと思う。
10～20代	女性	西原町	伝統は残していくべき。
10～20代	女性	豊見城市	とても大事だと思う。
10～20代	女性	南風原町	沖縄の伝統的な料理をもっと普及できることはとても良いことだと思う。
10～20代	男性	那覇市	次の世代から次の世代へ家庭独自の作り方でもいいから継承していき、その継承された方は SNS 等を活用してもっと配信していく必要があると考える。
10～20代	女性	中城村	沖縄そばやチャンプルーなど普段食べるものは継承するべきだが、オードブルや重箱などあまり食べないものは継承する必要はないと感じる。
10～20代	女性	宜野湾市	普段の献立に取り入れていきたい。
10～20代	女性	久米島町	沖縄の人が発信していくしかない。
10～20代	男性	沖縄市	最近の世代は沖縄の伝統的な料理から離れつつあるので古い世代の私達が伝承して教えるべき。
10～20代	女性	那覇市	祖母から習って、私の子供にも教えたい。
10～20代	男性	浦添市	沖縄の長い歴史にて紡いで受け継がれてきた食文化にて、様々な伝え方を活かして若い世代、子どもの世代にもワクワクさせる形で継承して行って欲しいです。
10～20代	女性	沖縄市	伝統は大切にすべきであると思った。
10～20代	女性	うるま市	沖縄にお墓がないのでカルチャーを知らないが、長く住んでいる者からすると、ぜひ学んでみたいと思う。
10～20代	女性	宜野湾市	給食でやる沖縄の料理が大好きなのでこれからも続けて欲しい。
10～20代	女性	那覇市	沖縄に生まれたからこそ味わえた食文化や伝統を実体験なども交えて自分の子供や孫達その下の世代にも教えていきたいです。
10～20代	女性	那覇市	とてもいい文化だから継承したほうがいいですが、家で自分で作るのは難しい。
10～20代	男性	那覇市	沖縄に限らず風土料理の保護は大切だと思う。ただし行政も個人もリソースは限られているので、役割分担を徹底して効率的に動くことが必要な気がする。皆が皆、保護を意識出来るほど余裕のある生活を送っているはずが無いので。
10～20代	女性	那覇市	沖縄の料理は美味しいものが多いから、ぜひ知って欲しい。
10～20代	女性	沖縄市	これからも沖縄について伝えていくために料理を広めていきたい。
10～20代	女性	与那原町	伝統を伝えていくことは大切だとおもう。
10～20代	女性	那覇市	沖縄独自の文化と風潮がありそれを感じられる身近なものが食文化だと思っているので、いろんな行事で食べるのはもちろん家庭の味としてももっと調理して馴染み深くしていきたい。
10～20代	女性	西原町	子供の時から祖母が作ってくれる沖縄の伝統的な料理を食べて育ってきて、美味しく大好きなので継承していきたいとは思いますが、自分では作ったことがない。継承していくために、作り方を習わないといけないと思っているが、なかなか行動に移せていない。

年代	性別	居住地	ご意見
10～20代	女性	那覇市	手軽に食べられる、作れるものがメジャーになると思うので家庭にどれだけ取り入れられるかが鍵になると思う。
10～20代	男性	宮古島市	身近な料理。
10～20代	女性	那覇市	次世代へも引き継いでいきたい。
10～20代	女性	宮古島市	伝統は大切だけど、女性の負担があまりにも大きいのでバランスよく変化していくといいなと思う。
10～20代	女性	那覇市	地域行事もほとんどなくなり、自分で作ることはなかなか難しい料理も多くハードルが少し高い。一般市民が参加できる体験教室や、琉球料理が味わえるお店を、特別な日に利用してみたい。
10～20代	女性	浦添市	継承して欲しい。
10～20代	男性	浦添市	日常生活で触れる機会を増やすことが継承に繋がるとおもいます。
10～20代	女性	糸満市	琉球料理は作るのが難しいイメージや、食材の扱い方が分からない物が多いので、自分で作ろうと思わないから、学校や親から習っていけば、自分で作る人が増えると思います。
10～20代	男性	糸満市	情報の整備がされていないと思う。ただ活動すれば継承されていくだろうという思考に偏っている気がする。もっと戦略的にどうやったら人の印象に残るか、イベントをやってそれを見た人がどうなるか？など考えられる人材を外部からでもいいから活用すべき。
10～20代	女性	伊是名村	行事の時は、祖母と母が主に準備をしていましたが、母が高齢になったときを考えると作れる人が周りにいないため、自分でも作れるようになりたいと思い、少しずつ練習しています。
10～20代	女性	国頭村	今の若者の考え方次第ではないでしょうか？作るより注文するのが便利と考えている人にとってはどうなのでしょう？
10～20代	男性	竹富町	特に行事でのお供え物等、伝統的な具材や料理は各家庭で受け継いでいくべきだし、自分自身も知っておくべきだと思う。
30～40代	女性	那覇市	継承という大それたイメージではなく、家庭で子供の頃から日常的に食べて自然と受け継がれていけばいいなあという印象です。
30～40代	男性	浦添市	伝統を残していくことは大切だと思う。
30～40代	女性	宜野湾市	現在40代です。親世代はみな祖父母から継承していると思いますが、私達の世代は人によって作れる琉球料理、沖縄料理がバラバラです。次の世代(今の10代、20代)に継承するためにも、今の主婦層(30～50代位?)へ普及するためのイベントやメディアを使って料理をする機会や習慣づける方法を広めて欲しいです。
30～40代	男性	那覇市	無理な形での保存、普及、継承はせず、時代の変化等にも歩調を合わせて、時代に合った形で保存、普及、継承されていけば良いと思う。
30～40代	男性	沖縄市	学校の給食でです。
30～40代	男性	那覇市	沖縄料理は脂っこい食材が多いので少しヘルシーな食材を使った方が良い。
30～40代	男性	中城村	必要であればすればよいと思うが自分としては必要性を感じないし、教えを乞う人もいない。
30～40代	男性	豊見城市	県外にもアピール。
30～40代	女性	那覇市	食育にもなって良いと思う。
30～40代	男性	西原町	自然に残るものだけを残していけばよい、それがおそらく本当によいものであるはずだから。
30～40代	男性	浦添市	継承していくべきだと思う。
30～40代	男性	読谷村	沖縄料理最高。
30～40代	男性	南城市	健康に悪すぎて食べたくない。
30～40代	男性	浦添市	子供の家庭での料理の機会は減少している気がする。学校で沖縄の伝統的な食文化を体験する機会をもっと増やす事が必要に思える。

年代	性別	居住地	ご意見
30～40代	男性	糸満市	仏壇持ちの長男嫁などの行事重箱作りなど大変な重労働で、今の時代共働きの家庭が、多いので、今の時代に合わないと感じただから、簡単につくれる庶民食しか残らないと思う。
30～40代	女性	与那原町	今まで気に入ったこともなかった。戦争のことは毎日のようにテレビでも取り上げられている。琉球料理も夕方のニュースの時間に取り上げたらいいと思う。
30～40代	男性	宜野湾市	給食から興味を持ってもらうことが必要だと思う。
30～40代	女性	うるま市	美味しい文化を教えていけたらいいと思う。
30～40代	男性	浦添市	食文化の伝承はいい事だと思うので広めていってほしい。
30～40代	男性	うるま市	伝統を後世に伝えるのはいいことだと思う。
30～40代	女性	沖縄市	素敵な食文化なのでいつの時代までも残していきたいです。
30～40代	男性	那覇市	保存、普及、継承していくことはとても大事だと思う。が、みんながみんな同じ意見で統一できるわけではない。もちろん、必要ないと思う人もいる。
30～40代	女性	名護市	多くの人に食べられる食事にしてほしい。
30～40代	女性	名護市	沖縄の伝統的な食文化を学び、家庭で料理して、継承していけたら良いと思いました。
30～40代	男性	那覇市	家庭の味が一番。
30～40代	男性	那覇市	なくならないでほしい。
30～40代	女性	南城市	継承しなくてもいいと思う。
30～40代	女性	浦添市	今風のアレンジは一切不要。
30～40代	男性	宜野湾市	とてもよいことだと思う。
30～40代	女性	浦添市	若い人に伝えていくには方言もある程度理解してないと料理の名前を覚えるのも難しいので楽しく学べることができればお年寄りともコミュニケーション取れてまた多方面にもつながっていくと思う。
30～40代	男性	宜野湾市	継承していってほしい。
30～40代	男性	名護市	沖縄の伝統的な食文化は他の都道府県にはない個性的な文化で継承していくことが望ましいですが、各家族化や忙しい共働き等で手の込んだ沖縄料理は難しいので地元の食品メーカーは簡単にできるレトルトや冷凍食品などの開発も頑張ってもらって沖縄の食文化の普及、継承に貢献してほしいです。
30～40代	女性	読谷村	継承してなくならないようにしていきたい。
30～40代	男性	宮古島市	ぜひ保存してほしい。
30～40代	男性	浦添市	美味しい、不味いは置いておいて歴史を学ぶ事は良い事。
30～40代	男性	那覇市	大切なこと。
30～40代	女性	沖縄市	どの世代でも知っていると言えるようになるといい。
30～40代	男性	本部町	大事な文化。
30～40代	女性	那覇市	子供の頃から慣れ親しんだ料理なので、自分の子供にも覚えさせたい。
30～40代	女性	糸満市	いろんな国のチャンプルー文化を今までよりも進化させつつ、変わらない昔ながらの味や、作り方も残してほしい。
30～40代	男性	那覇市	独自の文化を守っていくことは大事だと思う。
30～40代	女性	那覇市	美味しいのがいい。
30～40代	女性	那覇市	琉球料理、宮廷料理を習いたい。
30～40代	男性	沖縄市	楽しかった、勉強になった。
30～40代	男性	那覇市	なくならないでほしい。
30～40代	男性	糸満市	興味がない。
30～40代	女性	中城村	沖縄の家庭料理はやはり身近にありますが、伝統的な琉球料理は沖縄出身でもあまり身近には感じられず食べた事がないものも多いのでもっと普及して、もう少し身近に感じられると良いと思います。

年代	性別	居住地	ご意見
30～40代	男性	西原町	昔の味だから継承したいこともある。
30～40代	男性	浦添市	継承していく。
30～40代	男性	那覇市	大切な事だが無理強いはいしたくない。
30～40代	男性	うるま市	いいことだと思います。
30～40代	男性	那覇市	手軽に使える豚のだしの素があると作る機会が増えると思う。
30～40代	女性	那覇市	学校や地域での交流の時に広めていけたらいいと思います。
30～40代	女性	南城市	沖縄の長寿の秘訣を食文化をヒントに学んでみたい。
30～40代	男性	那覇市	毎朝同じのしか食べないので興味が無い。
30～40代	男性	読谷村	よい。
30～40代	男性	沖縄市	継承イコール感謝の気持ちが芽生える今の世の中に必要性を強く感じます！
30～40代	女性	浦添市	これからも大切にしたい。
30～40代	男性	沖縄市	伝承は必要だと思うが、敷居が高くなってはいけないと思う。誰もが愛着を持てるようにする方がいいのではないかと。
30～40代	女性	那覇市	自分の子供達、孫、次世代の子供達に簡単で便利なレトルト食品ではなくて、手間ひまはかかるが手作りの家庭の味を受け継いでいって欲しい。
30～40代	女性	読谷村	自分自身もあまり食に興味がないので、地元の伝統料理だけでも覚えたい。
30～40代	男性	名護市	美味しいものを食べる。
30～40代	男性	西原町	おせち的なもので美味しいと思わない。文化は残したい。
30～40代	男性	那覇市	大切だとは思いますが、自分で調理したりは色々大変だから、出来合いのものを買って用意したりするけど、少子化も影響しているとは思いますが、用意したのも結局は、全部たいらげるのは、数日かかるし苦労する。
30～40代	女性	宮古島市	初めてホームページを見たけど面白かった！！
30～40代	女性	沖縄市	沖縄で育ちやすい野菜や魚介類、肉類は内地とは違う。そのため地産地消を推しすすめるには沖縄料理などの風土に適した料理を基本にするのが合理的と思う。
30～40代	男性	那覇市	これからも変わることなく伝統、歴史として、古いけど古くないものとして残してほしい。
30～40代	女性	名護市	よいことだと思う。
30～40代	男性	うるま市	気軽に入れる店舗増やして欲しいです。
30～40代	女性	南風原町	なるべく伝統として伝えるべきだとは思いますが、そこまで強制的にはしなくてもいいかなとも思う。
30～40代	男性	那覇市	継承さしてほしい。
30～40代	男性	糸満市	食べる人が、習えば良い。
30～40代	女性	浦添市	ぜひ、がんばってください！
30～40代	女性	那覇市	私ももっとレポートを増やしたいと思いました。
30～40代	女性	西原町	現代的な食べ物が多くなっているのが衰退しているイメージ学校とかでしっかり学びがあるとよいまたはイベントを行うなどで子供だけでなく大人も気軽に触れられると良い。
30～40代	男性	那覇市	脂っこいのが多いしさほど好きでは無い。
30～40代	女性	南風原町	独特で食べにくい食べ物が多いイメージを持たれているが、意外と食べやすいし本当に美味しいので今後も親しみを持って食べていきます！
30～40代	女性	名護市	とても良い事だと思う。なかなか若い世代には作るのがどうしても難しいと思うので形にしてあると次の世代に受け継がれて行けるのかなと思います。
30～40代	女性	国頭村	昔からの伝統食文化を大事にしたい、していきたい。
30～40代	男性	沖縄市	大切なことなので伝えていきたい。

年代	性別	居住地	ご意見
30～40代	女性	八重瀬町	食文化を継承していくことは歴史やルーツを知ることでもあり、良いことだと思う。
30～40代	男性	沖縄市	是非、継承してほしい。
30～40代	男性	宜野湾市	やっぱり沖縄料理ないいなあと改めて思った。明日作って食べたいと感じた。
30～40代	女性	那覇市	沖縄料理を作るイベントがあれば嬉しい。
30～40代	男性	糸満市	特定の人たちだけで考えるのではなく、より多くの県民が参加できることが望ましいし、それが継承だと思う。
30～40代	男性	うるま市	とても世界に広がり素晴らしいこと。
30～40代	男性	那覇市	伝統を残してほしい。
30～40代	女性	うるま市	申し訳ないですが東京生まれのため、あまりよくわからない。
30～40代	女性	那覇市	家族の人数が少ないと、作るより買った方がいいになってしまう。
30～40代	男性	北中城村	伝統。
30～40代	女性	那覇市	沖縄独自の歴史なのでしっかりと、残していきたい文化である。
30～40代	女性	那覇市	食文化の保存、普及、継承は沖縄にとっての貴重な財産となるので守っていきたくと思った。
30～40代	女性	北谷町	琉球という本土とは違う文化をきちんと次世代に伝えて継承していくことはとても大事な事だと思う。
30～40代	女性	八重瀬町	まだまだ学ぶことがありそう。
30～40代	女性	浦添市	沖縄の伝統を守りたい。
30～40代	男性	宮古島市	伝統を伝えることは大切なことで、地域の人や知り合いから学ぶ機会を増やし、少しでも下の世代に伝えられたらと思う。
30～40代	女性	石垣市	改めて沖縄の伝統料理について意識する機会となった。これからは、もっと積極的に外食し、家庭でも作ってみたいと思う。
30～40代	女性	北中城村	琉球料理のHPをゆっくり見てみようと思った（認知度が低い為、もっと認知度を上げるアクションが必要と思う）。
30～40代	女性	那覇市	しぶい・ゴーヤー・ナーベラー、小中高、学校で作る機会をもっと増やした方が友達と作った思い出に残りやすい。
30～40代	男性	石垣市	沖縄の歴史を知るキッカケや再確認になる。
30～40代	女性	宮古島市	老若男女問わず、伝統は継承していく必要があると思っています。
30～40代	女性	西原町	昔はお盆や正月など行事ごとに祖母が伝統的な料理を作っていたが、教わる前に祖母を亡くしてしまったので、もっと普段から手伝いなどをして教わっておけばよかったと思った。今では何でも注文して用意しているから、自分の子供は1から準備しているところを見たことが無い。今後も沖縄の伝統が受け継がれていくのか心配になることもある。
30～40代	女性	沖縄市	食堂など減ってきて物価高などの影響があると思いますが残念な最近の状況です。
30～40代	女性	西原町	沖縄の郷土料理は下の世代まで続いて欲しいです。
30～40代	女性	宜野湾市	偏食なりに少しずつ、食べたいと思います。伝統がなくなってしまうのは、よくないですから。
30～40代	女性	八重瀬町	本州より昔ながらの行事を今も大切にしている風土を感じられ大切な経験になっている。
30～40代	女性	宜野湾市	給食で日常的に提供するのがいちばんいい。
30～40代	男性	うるま市	沖縄の伝統食のレシピ本などを若い世代の人でも、わかりやすい本をもっと広めて欲しい。
30～40代	男性	沖縄市	沖縄の味付けを残す。
30～40代	男性	名護市	美味しい琉球料理が食べたいです。
30～40代	女性	宜野湾市	普及する機会を増やしてほしい。
30～40代	男性	浦添市	沖縄の世界に誇る魅力の一つなので大切にしていきたい。

年代	性別	居住地	ご意見
30～40代	女性	沖縄市	沖縄県民の先祖や家族を大切にする文化や、伝統は若い世代に伝えていくべきだと思う。
30～40代	女性	うるま市	広げてほしい。
30～40代	女性	沖縄市	沖縄独自の食文化は世界に誇れるものだと思っているので、消えていかなないようにずっと継承して行って欲しい。
30～40代	女性	豊見城市	家庭で出来る琉球料理、沖縄料理を子どもたちには伝えたいと思います。
30～40代	男性	うるま市	いろいろ料理に対してインターネットとかで探せたらよりいいと思う。
30～40代	女性	うるま市	沖縄の歴史や文化を知る大切なものの一つだと思う。
30～40代	男性	宜野湾市	学校の家庭科で取り上げられることを継続してほしい。地域とのつながりもできるし、大きな取り組みだと思う。
30～40代	女性	石垣市	沖縄人のアイデンティティを確認し、誇りを持って郷土料理を継承する必要があると思う。
30～40代	男性	浦添市	沖縄料理を食べられる飲食店がある事家庭で作る事。
30～40代	男性	豊見城市	美味しい。
30～40代	男性	浦添市	古きよきものは次世代へ伝えるべき。
30～40代	男性	与那原町	家庭での対応は限界があるので、行政として取り組んでもらえて嬉しい。
30～40代	女性	北中城村	給食などでメニューに出す。
30～40代	女性	北谷町	地域の伝統的な食文化を継承してほしいけど自分自身は食に全く興味がないので人任せになるから申し訳ないです。
30～40代	女性	石垣市	いいことだと思います。
30～40代	女性	名護市	作り方を教えてもらう機会が増えたらいい。
30～40代	女性	豊見城市	学校の授業などで教えてほしい。
30～40代	女性	豊見城市	県外からの移住なので知らないことが多く、知りたいと思った。
30～40代	女性	北谷町	イベントで試食や、調理方法を体験できたらいいなと思います。
30～40代	男性	金武町	実家で食べていた伝統食を習い、子どもにも伝えたい。早めに習いたい。
30～40代	女性	八重瀬町	自分が知っているものは子どもたちに受け継いでいく。
30～40代	女性	うるま市	伝統は継承していくことは大切だが、継承の仕方がわからないなあと思います。今後どうすればいいのか、わからない。
30～40代	男性	名護市	口コミやサイトなどで。
30～40代	男性	南城市	どこの県でも同じことだが、古くならの慣わしなど、未来に残していきたいと思う。
30～40代	男性	うるま市	YouTube 等に残しておくことでいつの時代でも探す事が出来るようになると思う。
30～40代	女性	読谷村	沖縄の事で知らないことも多いと思うので、食文化から知る事も大事なのではないかと思います。
30～40代	女性	石垣市	昔ながらの伝統を代々伝えていくことは難しいがなくならないで欲しい。その為に興味がそそられる方法で若者が知りたいと思える情報提供があればいいなと思います。
30～40代	女性	沖縄市	全部美味しいので継承してほしい。
30～40代	女性	うるま市	特に普及しなくていい。
30～40代	女性	石垣市	伝統はつないでいきたい。
30～40代	男性	中城村	宮廷料理は難しそうだし、おいしそうと思わない、食べたことないので、今後も食べないと思う。継承、保存は文面だけになりそう。沖縄料理は家庭的で継承しやすい。
30～40代	男性	北谷町	絶えさせないでほしい。
30～40代	男性	うるま市	島野菜が手に入らない地域のために冷凍やパウチや缶詰などで広めて行ったほうがいいと思う。
30～40代	男性	宮古島市	特別なことで伝えていくのではなく、普段の食事の中で子供達に食べさせていくのが大事だと思います。食が多様化する中、外食やデリバリー

年代	性別	居住地	ご意見
			が増える中家で調理するその姿を子供に見せることなど必要だと思います。
30～40代	男性	恩納村	観光にも強み。
30～40代	男性	中城市	よいこと。
30～40代	男性	南城市	とても重要なことであり、子や孫の代まで引き継がせなければならないと思う。
30～40代	女性	読谷村	沖縄に居るうちに1品くらいは自分で作れるようになりたい。
30～40代	女性	うるま市	とても食文化を保存継承していきたい気持ちはあるが、今の若い子たちは伝統的な食事より現代的メニューが好きなのではないかと思う。
30～40代	男性	石垣市	特に美味しくないと高い値段でスーパーに買われることも気に入らないし、自分で作ろうとしたとしても材料高い割に味も美味しくないと、昔の形ばかりにこだわって少しでも違うと文句を入れて言う人間もいるし、そこまでするのなら現代の社会に合わないので継承する必要を全く感じていない。
30～40代	男性	嘉手納町	今後は長寿の島沖縄を目指し継承していけたら良いかと思います。
30～40代	男性	金武町	いい物は継承。
30～40代	男性	今帰仁村	大切な事。
30～40代	女性	伊江村	美味しければなんでもいい。
30～40代	男性	沖縄市	伝統は大切。
30～40代	女性	宮古島市	調理できるようになりたい。
30～40代	女性	うるま市	おばあちゃんの味を残したいけど難しい。
30～40代	女性	名護市	もっと内地の人にも知って欲しい。
30～40代	男性	石垣市	土地の文化継承してくのは新しい世代にも刺激になる。
30～40代	男性	沖縄市	文化が必要でなくても継承する人間が必要。
30～40代	男性	名護市	食文化はアイデンティティにも影響があるので大事にしたい。また、地元愛から将来的に地元への想いから地元への貢献に影響あると考える。
30～40代	男性	石垣市	伝統は伝えていけるものは伝えた方が良いから。
30～40代	男性	石垣市	保存、普及、継承しようという取り組みは必要不可欠だと思う。
30～40代	男性	南風原町	このような取り組みは、いいことだと感じた。
30～40代	男性	沖縄市	県外に住んでいたときは沖縄料理が恋しいが、県内に戻ると当たり前になる。味は深みがあるとは言えないのが難しいところ。
30～40代	女性	北中城市	簡単な琉球料理や沖縄料理は覚えたいし教えたい。
30～40代	女性	南風原町	祖母が亡くなって20年近く経っても、祖母の作ってくれたムーチャーやサーターアンダギーを超える味には辿り着けません。もっと詳しいレシピを聞いておけば良かったと後悔しています。
30～40代	女性	伊江村	現在、家庭で沖縄料理をつくり、食べるのが少なくなっていると感じるので、早急に学校の行事として、グループ学習、料理教室などを実施していただきたい。そして、若い人に琉球料理継承人を受け継いでほしいので、その育成にも力を入れていただきたい。
30～40代	男性	宮古島市	子や孫たちにも食べてほしい。
30～40代	女性	沖縄市	沖縄料理は大好きなので次の世代にも受け継いでいきたい。
30～40代	女性	名護市	沖縄の伝統は家族や先祖様を敬い、大切にしているので孫達、未来に継承して欲しい。していくべきだと思います。
30～40代	男性	石垣市	沖縄の専門料理店を継続する。
30～40代	女性	名護市	現代人はなんでも簡素化していき、沖縄の伝統的な文化が薄れていっているのが強く感じられる。とても悲しい。便利、簡素化は良いことでもあるが、時間をかけて一つ一つに意味のある琉球料理を作る機会も必要だと感じる。

年代	性別	居住地	ご意見
30～40代	女性	那覇市	今ややくなりつつある料理、チーイリチーやターユ（熱がでた際に祖母が作ってくれました。すごく苦くて美味しくないけれど効き目は抜群でした）などの料理の継承や沖縄各地域の独特な料理を記録、継承してほしいと思います。
30～40代	女性	名護市	大切な文化であるので、なくならないで欲しい。
30～40代	男性	与那国町	現代に合わせると困難な部分があると思うが、昔々の食べ方等模索して欲しい。
30～40代	女性	与那国町	転勤族のため沖縄の伝統的な食文化を普及、継承することを考えて生活はしていない。ただ伝統や文化は継承して行って欲しいと思う。
30～40代	女性	恩納村	給食のメニューにする 気軽に作り方を学べる機会がある。
30～40代	男性	伊是名村	日頃家庭で子どもと一緒に作る機会があれば、自ずと覚えて後世に残る。
30～40代	女性	石垣市	沖縄本島で琉球料理が色濃いのかもかもしれませんが、離島では琉球料理の一部分しか知りません。いなむどうちとかも食べたことない。でも県民なので知るべきだと思うので、食育として知る環境が大事だなと感じます。
30～40代	女性	伊是名村	文化を継承していくことはおいても重要な事だと考えておりますが、行事ごとに重箱を作ったりしているので仕事、子育てをしながらの身なので負担に思うところも正直あります。離島に住んでいるため、本島のように容易に出来ているものを買うこともできないので前日や夜中から作って仕事に影響が出ないようにしている事もとても大変です。
50～60代	男性	南城市	沖縄が長寿県と言われなくなっているのは琉球料理、沖縄料理の食文化が伝わっていないからだと思う。
50～60代	男性	うるま市	大切なこと。とにかく周知徹底。
50～60代	男性	那覇市	いい事だと思う。
50～60代	男性	那覇市	大切。
50～60代	男性	石垣市	日常でも食事をする習慣と伝統を引き続いて行くことが大事。
50～60代	男性	宜野湾市	よくわかりません。
50～60代	男性	うるま市	沖縄だけでなく日本古来の伝統的食文化はすべて次世代に伝え継承すべき。
50～60代	男性	浦添市	ぜひ継承してもらいたい。
50～60代	男性	宮古島市	移住者なので愛着が少ないですが、伝統、食文化は大切と認識しているので伝え続けて欲しい。
50～60代	女性	うるま市	沖縄の食文化は、素晴らしいと思います。
50～60代	男性	那覇市	ちゃんとした食文化をもっとイベントやテレビ番組などで紹介して普及しても良いのでは。
50～60代	男性	那覇市	やはりPRをもっとすることや様々なイベントを通して琉球料理や沖縄料理の出店を出店するなど工夫した方がよいかと思います。
50～60代	男性	うるま市	アピール、認知度、子供達への給食での提供様々さらなる取り組みが必要。
50～60代	女性	石垣市	料理を習う機会があれば習ってみたいと思った。
50～60代	女性	石垣市	食文化と長寿が連動している点も併せて継承した方がよいと思う。
50～60代	男性	名護市	現代っ子が興味を示しやすい試みを考える。
50～60代	男性	沖縄市	やはり残していったほうが良い。
50～60代	男性	沖縄市	非常に重要なことだと思います。沖縄そばの店はチェーン店として出店しているところはありますが、そのほかの琉球料理・沖縄料理でチェーン店として出店しているところが少ないので、ファミリー層が食べることのできる店があっても良いかと思います。
50～60代	男性	沖縄市	一旦失われたら二度と元に戻せない。

年代	性別	居住地	ご意見
50～60代	男性	西原町	私は沖縄出身ではないが、沖縄の独特な食文化は永く継承していった方が良いと思っている。
50～60代	女性	与那原町	サイトで紹介するレシピは、もっと過程の画像を増やしてビジュアルにわかりやすいサイトに改良できると思う。県産品が高くて購入しづらい、特に行事のシーズンにお肉や沖縄料理の材料が高くて、家庭で作るのにハードルが高い。観光客向けの商売に力を入れずに、県民が文化を取り入れた生活がしやすいように、どうかしてほしい。
50～60代	男性	那覇市	敷居が高くなると利用の機会が減るので、庶民的な金額で楽しめるとうれしい。
50～60代	女性	読谷村	残して継承していくことは重要だと思います。
50～60代	男性	南風原町	食を通して、沖縄の文化を知ることができていいと思う。
50～60代	男性	浦添市	おいしくない。
50～60代	女性	沖縄市	とてもいい事だと思う。
50～60代	女性	石垣市	伝統を継承することで、観光産業にもなる。
50～60代	男性	那覇市	親、親戚との繋がりを大切にして、お盆、正月を通じて食文化を次世代に受け継ぐ。
50～60代	女性	那覇市	他県から来たので、行事があることは知っていますが、触れ合う機会はありません。行事に知らない人は、なかなか参加できませんから。
50～60代	男性	浦添市	いいことだと思います。
50～60代	男性	うるま市	若い人たちに良さを伝えていきたい。
50～60代	女性	那覇市	色々な場所で伝えてもらえたら覚えられて良いかもしれない。
50～60代	女性	浦添市	いろいろと食べたいが少し高めでなかなか厳しい。しょうがないことだけど、もっと安かったらたくさん食べに行きたい。
50～60代	女性	読谷村	伝統料理も大事だと思いますが子供達が食べてくれないので、年々作る量も減って来ています。
50～60代	女性	那覇市	年中行事（シーミー、お盆、正月など）の際にも出される料理が変わってきているが、日常でなかなか食することは少ないので、せめて行事の際は伝統食を食する様に伝えて行って貰いたい。
50～60代	男性	うるま市	必要なことだと思いますが、現代風にアレンジも必要だと思います。昔風も分かれますが、時代の変化に上手くアレンジも重要だと思います。
50～60代	男性	那覇市	保存、普及、継承しないでもいい。
50～60代	男性	那覇市	大事なこと。
50～60代	女性	浦添市	給食に取り入れる。
50～60代	女性	那覇市	子供や孫にぜひ伝えて行きたい。
50～60代	男性	西原町	古くさいものを残すということが目的になることは、とても徒労だと思う。人間は、常に前に向かって進化してゆくことで、よりよいものを生み出せると思うから。
50～60代	男性	那覇市	ぜひ継承してほしい。
50～60代	女性	浦添市	気軽に食べられるようにしてほしい。
50～60代	男性	うるま市	とても意義のある事だと思う。
50～60代	男性	沖縄市	伝統的な食文化は大事かもしれないが、基本的に美味しくないものも多いし、あまりにも手間がかかるようなものは継承されないので、現代的にアレンジする必要もあるのでは？
50～60代	女性	宜野湾市	沖縄人じゃないからわからない。
50～60代	男性	沖縄市	とてもよいことだと思う。
50～60代	女性	那覇市	継承したほうがいいと思います。
50～60代	男性	うるま市	琉球料理や沖縄料理は地元の宝ですのでこの伝統を次世代に繋げていきたい。

年代	性別	居住地	ご意見
50～60代	女性	那覇市	うちなーんちゅですが、沖縄料理が全般的に苦手です。天ぷら、サーターアンダギーやチャンプルー料理など油を使い過ぎていて不健康だし、味も美味しいと思わない。ムーチャーだけは好きですが。なので、継承は個人的には重要とは思っていません。
50～60代	男性	本部町	昨今の物価高は道端でも手に入りそうなフーチバーやカンダバーなどの伝統食材を使う琉球料理にはチャンスだと思う。人は「早い！安い！楽できる！」方向にしか動かないので、今さらそれ以外のメリットで戦うのは無理、スーパーの野菜や加工食品の値上げなど、もっと庶民の経済が悪くなれば良いと思う。というのも毎日フーチバーや雲南百薬など無農薬の野草を食べてれば食費節減だけでなく病気にもならないから、人生豊かになる。「お金を稼ぎたい暮らし」から「お金を使わなくても楽しく生きていける」知恵を付けるきっかけになる。
50～60代	男性	今帰仁村	後世に残して行って欲しい。
50～60代	男性	那覇市	よいと思うし大事なことだと思う。
50～60代	男性	那覇市	大切なことであることは認識しているが、県外の者であることに加え、個人的に肉や魚を好まないため、全ての沖縄の伝統的な食文化に触れる機会は少ないです。
50～60代	男性	那覇市	自分の生活とは合わないが、必要なら継承したほうがいい。
50～60代	男性	うるま市	琉球王朝や庶民の沖縄料理の魅力を継承して欲しい。
50～60代	男性	豊見城市	時代の変化に流されないよう、沖縄固有の食文化は継承されるべきだ。
50～60代	男性	北中城村	無理のない範囲で、継承していく必要がある。
50～60代	男性	宜野湾市	子供達に教えることがいい。
50～60代	男性	那覇市	残るなら残る、消えるなら消える、流れのままにしてもいいと思う。
50～60代	女性	うるま市	経済的な負担が大きいのが難点。
50～60代	男性	那覇市	基本的に女子の負担が大きいのでオードブルになっていくと思う。
50～60代	女性	恩納村	みんなに伝えていきたい。
50～60代	男性	那覇市	文化を普及継承する事はとても重要だと思う。
50～60代	女性	うるま市	個人的に料理が苦手でありあまりしないが、沖縄の伝統的な食文化は素晴らしいと思うので、どうにか継承して欲しかったらと思う。
50～60代	男性	宜野湾市	うちなーんちゅとしての誇り。
50～60代	女性	石垣市	とてもよいことだと思う。
50～60代	男性	石垣市	現代化、多様化が進み観光産業の隆盛により沖縄らしさが薄れて来ている様に感じる。情報の発信は必要だがあまり県外を意識しすぎるのも良くないと思う。文化や伝統の保存、継承のためには少しだけ保守的で良いのではないか？と思う。
50～60代	男性	那覇市	大事だと思いますし、時代と共に変化していくのもありだと思います。
50～60代	男性	北谷町	ある程度必要であると思う。
50～60代	女性	那覇市	私もぜひ教えてほしいと思うし継承して行ってほしい。
50～60代	女性	那覇市	沖縄料理は継承し続けて欲しい。
50～60代	女性	那覇市	身近に食べられるところを増やして認知度を高めていただきたいです。
50～60代	女性	那覇市	医食同源の琉球料理を伝承していく事は大切な事だと思いますので、沢山の方にこのようなHPがあることを知って欲しいと思いました。今後は、そのようなお店に行ってみたく思います。
50～60代	男性	豊見城市	親から子供へ作り方を継承していく。
50～60代	女性	那覇市	琉球料理の奥深さや、沖縄の食文化の意味深さを深く感じる。
50～60代	女性	宜野湾市	よいことだと思う。
50～60代	男性	那覇市	普段から料理をする環境整備。
50～60代	男性	石垣市	美味しい。

年代	性別	居住地	ご意見
50～60代	女性	那覇市	私は30年以上内地に住んでいましたが、去年ようやくUターンして沖縄の良さがすごくわかりました。伝統食を継承して行くことは大切だと思います。私もそんなことを出来ればと感じています。
50～60代	男性	那覇市	本格的な琉球料理や宮廷料理をもっと身近に提供できる情報提供が欲しい。
50～60代	男性	宜野湾市	沖縄の食材や料理が広まるのは嬉しい。
50～60代	男性	南城市	普段から家、外出先でも接する機会が増えて意識付けできたらもっと身近に感じるかと。
50～60代	男性	那覇市	伝統文化についての情報発信、料理人の育成、食材の地産地消の推進、学校給食を通しての食育、といった事が大切だと思う。
50～60代	男性	浦添市	独特な歴史を歩んできた沖縄をより幅広く知ってもらうためにも伝統的食文化の普及継承には力を入れるべき。
50～60代	女性	南風原町	県外にはない料理は大事にして欲しいです。
50～60代	男性	那覇市	積極的に進めるべき、また現代の味覚に合ったアレンジも重要。
50～60代	男性	豊見城市	伝統は大切。
50～60代	男性	西原町	食習慣は地域の農業や流通、小売の在り方に支えられてあるものなので、米軍統治を経て現代の観光産業中心の沖縄ではそのままの保存、継承は難しいと思う。
50～60代	男性	那覇市	いずれも大事だが、伝統的な食文化は先細りになっていくと思う。あれもこれもではなく、何を残すか絞っていくことも必要では。
50～60代	男性	那覇市	もっと情報発信をした方がいい。
50～60代	男性	嘉手納町	昔からある沖縄の食文化を残して行けたら良いと思う。
50～60代	男性	那覇市	食文化を継承して行く事は、重要な事。
50～60代	女性	豊見城市	伝統は守り引き継いでいくべき。
50～60代	男性	那覇市	残していくべき伝統だと思います。
50～60代	男性	那覇市	旅行で来ていた時は物珍しさで食べていましたが、移住してからは素材が、揚げ物、小麦、砂糖だらけで体に良くないのでなるべく避けています。
50～60代	男性	浦添市	数十年前、長寿の多かった世代は、人生の大半を戦前で過ごし、琉球料理を食べてきたと思う。
50～60代	女性	うるま市	この先も全ての県民に継承いきますように。
50～60代	男性	那覇市	自分も含め詳しく知らない人も多いので継承してほしい。
50～60代	女性	八重瀬町	沖縄料理最高。
50～60代	女性	うるま市	風土にあった伝統を守るのは沖縄の人にとって良いことだと思う。
50～60代	女性	那覇市	行政と産業界の連携が必要なので、食のイベント、沖縄食材のイベントを行う事で身近になると思います。
50～60代	男性	那覇市	伝統食文化は後世に継承されるべき。
50～60代	女性	読谷村	必要なこと。
50～60代	男性	八重瀬町	沖縄の気候風土、歴史に裏打ちされたものとして保存継承したい。
50～60代	男性	豊見城市	食文化に限らず郷土の伝統を残していく事は大切だと思う。
50～60代	女性	宮古島市	知りたい。
50～60代	男性	沖縄市	ぜひ継承するようお願いします。
50～60代	男性	宜野湾市	普及に努力します。
50～60代	女性	北谷町	よいと思う。
50～60代	男性	名護市	継承してほしい。
50～60代	男性	中城村	特別感があるが日常的には食べるのは難しい。
50～60代	女性	宜野湾市	親世代の人達が作って食べることはよくあるが、自分で作ることが出来ていない。本当はもっと習っていききたい。
50～60代	女性	沖縄市	しなくていいと思う。

年代	性別	居住地	ご意見
50～60代	男性	豊見城市	県がやることかな、と感じる。
50～60代	男性	糸満市	家庭で簡単な沖縄料理を時々出してみる。
50～60代	女性	沖縄市	沖縄は長寿県なのは食文化の賜物なのでその伝統文化は大事だと思います。
50～60代	男性	宮古島市	孫、ひ孫まで、伝えて欲しい。
50～60代	男性	北谷町	沖縄では、料理や芸能文化の継承は先祖供養に繋がり大事なことのひとつです。これからもできる限りは絶やさないように継承していきたい。
50～60代	男性	宜野湾市	継承・伝承してほしい。
50～60代	女性	沖縄市	学校給食等でもメニューとして提供し、子どものころから親しむ機会が多くあると沖縄の食文化に対しての意識も変わると思う。
50～60代	男性	うるま市	継承していくことは重要。
50～60代	女性	糸満市	伝統文化は継承していく必要がある。
50～60代	女性	沖縄市	大事な文化だと思う。
50～60代	女性	八重瀬町	行事がある時はとりいれたい。
50～60代	男性	南城市	伝統文化を残すことは、とても重要だと思う。
50～60代	女性	うるま市	興味がない。
50～60代	男性	南城市	食文化は大切なので学校の給食に1週間に一つでも食べてもらった方がいい。
50～60代	男性	南風原町	メディア含め伝えないと厳しい…核家族も増えているため。
50～60代	男性	うるま市	県外出身者の視点から、沖縄は内地と比較し、古くからの様々な伝統文化が継承されているほうだと思う反面、若い世代はしまくとぅばも話せなくなってきていること等、伝統を伝承していつてもらいたいと感じる。
50～60代	女性	八重瀬町	沖縄料理最高。
50～60代	男性	北中城村	健康食となるのか、気になる。
50～60代	男性	宮古島市	大切に思う。
50～60代	女性	南風原町	イベントなどで普及させてもらいたい。
50～60代	男性	名護市	食文化は残していきたいと思う。
50～60代	男性	嘉手納町	まずは家庭内で伝統的な食文化について話題にすることからスタートする必要がある。
50～60代	男性	中城村	好きな人、必要だと思う人でやれば良い。
50～60代	男性	糸満市	伝統はつなげていってほしい。
50～60代	男性	南風原町	沖縄の食文化を通し自身のルーツを含めウチナーンチュとしてアイデンティティを認識する良い機会だと思う。
50～60代	女性	南風原町	私のような一般人には沖縄の食文化の普及活動は周りに口コミ的に広めないと浸透しないと思いました表面的な情報でも話題に出したいと思います。
50～60代	女性	名護市	十分に継承しているし、地域差あるので、一緒くたにしないでほしい。
50～60代	男性	嘉手納町	若い人に料理を勧め、いろんな人に国の違う人達に料理をアピールする。
50～60代	男性	名護市	継承しつつ、世代に合った進化もあり、守って貰えばと思う。
50～60代	男性	読谷村	地産地消にもつながるので良い事だと思う。
50～60代	女性	南城市	現代風にアレンジも必要。
50～60代	男性	国頭村	本土料理とのチャンプルーで良いのではないかな？
50～60代	女性	石垣市	最近はおードブルに揚げ物が多いイメージです。沖縄料理＝揚げ物にならないように、伝統的な料理をもっとアピールしたい。
50～60代	男性	宮古島市	必要だと思えば、継承したら良い。
50～60代	男性	宜野座村	琉球料理を食べる店を増やしてほしい。
50～60代	男性	うるま市	沖縄そばの大会を開催する。
50～60代	男性	北谷町	食べる場所も機会もない。

年代	性別	居住地	ご意見
50～60代	男性	南城市	沖縄の食文化について、学校で習ったことがない。今後は、学校で習えるようにしてほしい。
50～60代	男性	沖縄市	県民の誇りに基づいているものなので大事にしたい。
50～60代	男性	うるま市	琉球料理と言われるとピンとこないのですが沖縄料理は好きです。唯、継承となると今の若い子はファーストフード系が好きみたいなので、沖縄料理の話をする「食べられません」とか言うので継承という意味では難しいのかと思います。
50～60代	男性	沖縄市	沖縄の、歴史ある、食文化、とても大切な、後継者の、育成、とても、重用な、プロジェクトに、企画、挑戦しとても、応援したく、なって来ました!私も、少なからず、沖縄県民として、歴史ある食文化を、これからは、勉強し、少しでも、後に、伝えられたら、いいな一っと思いました!
50～60代	女性	石垣市	現在では 行事など簡素化で伝統的な料理を食べる事が少なくなっているの 継承していくのは良いと思う。
50～60代	男性	南風原町	おいしいことを知ってもらうことが一番。子供達に食べる機会を。
50～60代	女性	竹富町	大切にしていってほしい。
50～60代	男性	うるま市	もっとPRしてほしい。
50～60代	男性	沖縄市	学校給食で出したらどうかな?
50～60代	女性	宮古島市	誰でも学べるように学校教育と関連させたほうがよい。
50～60代	男性	沖縄市	行政機関どんどん情報を発信してほしい。
50～60代	男性	石垣市	体験料理など、普及が大切。
50～60代	男性	うるま市	やはり沖縄料理を大事にしたいと感じました!
50～60代	男性	宮古島市	伝統を守る。
50～60代	女性	南城市	作りやすい料理本や、教室があったらいい。
50～60代	男性	石垣市	食は文化を護り継承していくことになる。沖縄の伝統的な料理を伝えていく取り組みに期待したい。
50～60代	女性	与那原町	文化は家庭や地域から。
50～60代	男性	うるま市	そこまで、旨いものでもないよ。
50～60代	男性	恩納村	機会があればぜひ伝統料理を食べてみたい。
50～60代	女性	与那原町	とても大切な事だし、取り組みを続けていく事が大事だと思います。
50～60代	男性	金武町	伝統を守りたい。
50～60代	女性	嘉手納町	いいことだと思います。
50～60代	男性	沖縄市	伝統は継承するシステムを構築してほしい。
50～60代	女性	北谷町	大切だから継承しないといけない。
50～60代	女性	読谷村	知る機会があればいいなと思います。
50～60代	男性	うるま市	沖縄が以前長寿県だった理由はこの食生活にあると思う。それがアメリカ支配から沖縄の食文化が壊れてしまった。そして、沖縄はもはや長寿県ではなくなった。伝統的な食文化を取り戻すために沖縄の高齢者が子孫に継承して行ってほしい。
50～60代	男性	南風原町	沖縄料理コンクールを開く。大きなイベント会場で(コンベンションセンターなど)沖縄料理のイベントを企画する。琉球料理传承人の料理教室を開催する。空港で試食会を行う。
50～60代	男性	南風原町	いいことだと思います。
50～60代	女性	南城市	沖縄独特の食文化でありこれを当たり前食べて育って来たので子供達や孫達にも食べて知って欲しいです。
50～60代	女性	石垣市	沖縄独特の旧暦を基本にした神行事等は、料理も含め今後も必要な事だと思います。ただ、高齢化が原因で大変な状況もあると思うので、行事も縮小化するのも考慮するべきかとも思います。
50～60代	男性	宮古島市	簡単な料理から始めたい。

年代	性別	居住地	ご意見
50～60代	女性	嘉手納町	自分では作れないし作ろうとも思ったことがない。他の人が継承すると思っている。
50～60代	女性	与那原町	沖縄料理がジャンクなので健康的な伝統料理を普及させた方がいいと思う。
50～60代	女性	与那原町	今の時代にそぐわない。嫌いな親戚がいたら会いたくないし、シーミーやお盆は苦痛。
50～60代	男性	宮古島市	移住者で余り食にこだわりがなく自分から関わることはないと思う。
50～60代	女性	南城市	重箱料理など注文でほとんど食べることがなくもったいない。家族が美味しく食べやすいメニューで手作りしたいが、行事の定番だから準備しなければならない風潮がある。
50～60代	男性	宮古島市	日常生活の一部となっていてあまり意識したことがない。
50～60代	男性	中城村	伝統的な琉球料理に触れる機会を増やしたい。
50～60代	男性	西原町	沖縄の伝統を受け継いで世界の人にみてもらう。
50～60代	男性	南風原町	残しておくべき、貴重な財産。
50～60代	女性	嘉手納町	とてもよいことだと思う。
50～60代	男性	石垣市	やれる方がやれば良い。
50～60代	女性	宮古島市	テレビやSNS等を使って発信、普及する、イベント等で積極的に提供する等、調理法を教えることが大事だと思う。
50～60代	女性	本部町	子供の頃は庭のフーチバーを摘んでフーチバー ジューシーを作ったりしたものでした。これからも、季節ごと 行事ごとの伝統的な食文化を守っていきたいと思います。
50～60代	男性	うるま市	良いものは残すべきだが、伝統だけに固執せず現代の文化も取り入れるべきだと思います。
50～60代	女性	沖縄市	食文化にもっと関心を寄せる必要があると思った。
50～60代	男性	中城村	物価高で地域の食堂がかなりピンチなのでなんとかして欲しい。
50～60代	女性	読谷村	あまり、今の子供達は食べないので子供の好きな食べ物を中心にお供えています。
50～60代	女性	東村	敷居が高く感じるのももう少し身近に感じたいです。
50～60代	女性	栗国村	伝統を普及、継承することは大切だと思います。親から子へ、子から孫へと受け継がれていくことを願います。
50～60代	男性	北大東村	普段から意識して身近に感じられたら良いと思う。
50～60代	男性	恩納村	いろいろと食べてみたいし、作ってみたい。
50～60代	女性	渡名喜村	とても大事な財産だと思います。ぜひ保存、普及、継承して欲しいです。
50～60代	女性	南大東村	県民誇りを持って継承すべきものはする。重箱は、簡素化すべき。
70代以上	男性	那覇市	やさしい沖縄の料理は健康によく内地の人にも広めたい。
70代以上	男性	糸満市	自然な形で継承すれば良いと思う。
70代以上	男性	那覇市	沖縄の伝統。
70代以上	女性	那覇市	継承してほしいと思います。
70代以上	男性	宜野湾市	皆で伝統食文化を大事に継承して行きたいなど強く感じます。
70代以上	女性	うるま市	私は母親から教わったが、私は自分の娘には教えてない…反省している。これから頑張りたい。
70代以上	男性	うるま市	一部の料理を除いて、現代の家庭で食する一般食とは別次元のもので、内地の宮廷料理などと比較すべき料理として認識されていると思う。
70代以上	男性	那覇市	食は各自自由に考えて良いと思う。
70代以上	男性	宜野湾市	普及、継承は大事だと思いますが、実際直接琉球料理を食べたことがないので、なんとも言えない。
70代以上	男性	浦添市	沖縄アイデンティティを大切にしていきたい。
70代以上	男性	那覇市	もっともっと沖縄の食文化について学ぼうと思った。
70代以上	男性	那覇市	継承すべき。

年代	性別	居住地	ご意見
70代以上	男性	八重瀬町	普段の食事に取り入れられる様な取り組みが必要。
70代以上	男性	那覇市	伝統は大事にしたほうがいい。
70代以上	女性	那覇市	全国最下位をさまようかつての長寿県、沖縄！戦後のアメリカ文化と共に食生活も大きなマイナス影響を受けすぎた結果の認識を教訓にしたい。毒抜きも提唱しつつ、バランス良く食文化の良さも取り入れたい。
70代以上	女性	那覇市	沖縄の食文化を継承することが大事です。
70代以上	男性	うるま市	食文化に限らず伝統は継承して行く事にこそ意味がある気がしますね。
70代以上	女性	石垣市	他県出身なので、もともと沖縄の伝統食になじみがなく、触れ合う機会もないので、あまり深く考えられない。しかし伝統的な食文化は素晴らしいことなので、継承、保存して行ってほしいと思う。
70代以上	男性	沖縄市	よいこと。
70代以上	女性	那覇市	医食同源に、沖縄料理は適していると思うので孫たちにも食べさせていきたい。
70代以上	男性	名護市	大変良いことで有意義なことだと思います。とくに若い方に担ってもらい沖縄の食文化だけでなく工芸や音楽、生活面、風習など総合的に推し進めていくことかと感じます。
70代以上	男性	北谷町	身近な料理にしていく。
70代以上	男性	南風原町	いいことだと思います。
70代以上	男性	那覇市	孫と作るのが楽しい。
70代以上	女性	那覇市	幼い頃、野菜や食材は旬のモノを使っていました。ヨモギ・ウイキョウ・ニラ・ヨモギニガナ等は屋敷内植えて食していました。豆腐を作る時はニガリ(海水)を入れる前にすくい(現在の豆乳)飲んでいました。沖縄古来の野菜類は、薬草それぞれに薬効があります。ウチナー野菜の復活・活用を推奨して欲しいと願います。
70代以上	男性	那覇市	伝統を保存、継承、普及プラス現代風にアレンジもいいと思います。
70代以上	男性	那覇市	地域独特の文化を保存・発展させることはとても大切なことです。
70代以上	女性	那覇市	ターウムとムジ作りの人が減って、食材が不足しているので、ぜひサポートしてほしい。
70代以上	女性	那覇市	沖縄の伝統を大切にしたいですね。
70代以上	男性	名護市	これから伝承する事は難しくなっていくと思う。
70代以上	男性	浦添市	琉球料理は高価なイメージが強い。庶民の食べ物かと言う感じである。
70代以上	男性	うるま市	若い方が継承してほしい。
70代以上	女性	那覇市	伝統を踏襲している身としては、継続してかわることへの負担も大きいですが、努めて頑張っていきたい。
70代以上	男性	宜野湾市	食べる機会が少ない。
70代以上	男性	座間味村	食の安全と健康志向であることをもっと普及することと、沖縄人そのものの健康と長寿を確立して欲しい。
70代以上	男性	うるま市	伝統的なものは料理に限らず継承すべき。
70代以上	女性	読谷村	伝統を継続するのは、大変ですが意識して若者に伝えていきたい。
70代以上	男性	那覇市	あたりまえのこと。
70代以上	男性	那覇市	もっとPRをお願い致します。
70代以上	女性	石垣市	普段より家族で作って楽しみ食したい。
70代以上	男性	那覇市	素晴らしい。
70代以上	男性	那覇市	テレビ等を使用し広報してほしい。
70代以上	女性	糸満市	琉球料理教室をイベント等で開催し伝統の食文化をもっと身近に若い世代の継承できる機会を広めてほしい。
70代以上	男性	豊見城市	最近では内地のチェーン店が多くなってきていて、沖縄そば以外は夜か居酒屋しか食べたことがない。

年代	性別	居住地	ご意見
70代以上	男性	うるま市	世界のいかなる国、民族、地域において民族文化（食文化）は根づいているし、また世界へ飛躍させようという。皆自信と誇りがあるからだ。琉球・沖縄食文化もまた観光資源としても発達 拡大していくようにしていくように努力すべきだと思う。
70代以上	男性	宜野湾市	PRをもっと積極的に。
70代以上	男性	豊見城市	沖縄のアイデンティティを継承していく上でとても大切なこと。
70代以上	男性	南風原町	普段から利用してつなげたい。
70代以上	男性	浦添市	手軽に沖縄の伝統料理を提供する店が少なすぎる。その店があったとしても、経営難でじきに閉め、なかなか大衆化が難しいのは想像しうる。要因の一つは、沖縄県民の所得水準の低さにあると思います。本来、沖縄の伝統料理は沖縄県民の物なのに、ほぼ観光客のものにとって代わっている。本末転倒でしょう。沖縄県民の可処分所得が増えれば、まあ伝統料理にも目が行くでしょう。
70代以上	女性	那覇市	食生活は親から子へと、日々の生活の中で行事を通して家族で集まり作っていくことで私の家では伝えています（楽しいですよ）。

2. 調査票

沖縄の食文化についてのアンケート調査

本県の食文化は長い歴史や諸外国との交流の中で人々の生活に根付いて育まれてきた独特なものです。

しかし、近年、食生活の欧米化などを背景として、ライフスタイルや価値観の多様化などに伴い、食を取り巻く環境が大きく変化し、伝統的な食文化が失われつつあります。

そのため、沖縄県では、「沖縄の伝統的な食文化普及推進計画」を作成し、伝統的な食文化の保存・普及・継承を推進しております。

このたび、今後の食文化保存・普及・継承に関する取り組みの基礎資料とするため、県民アンケートを実施することになりました。

つきましては、本事業の目的をご理解頂き、本アンケートにご協力いただきますよう、よろしくお願いいたします。

沖縄県 文化観光スポーツ部文化振興課

F1 あなたの年齢をお教えてください。 (ひとつ選ぶ)

- | | |
|-------|---------|
| 1 10代 | 5 50代 |
| 2 20代 | 6 60代 |
| 3 30代 | 7 70代以上 |
| 4 40代 | |

F2 あなたの性別を教えてください。 (ひとつ選ぶ)

- 1 男性
- 2 女性

F3 あなたのご出身地をお教えてください。 (ひとつ選ぶ)

- 1 沖縄県 (市町村)
- 2 県外 (都道府県)

F4 あなたの居住地をお教えてください。 (ひとつ選ぶ)

- 1 沖縄県 (市町村)
※沖縄県 41 市町村選択式

F5 あなたが同居されている家族構成をお教えてください。 (ひとつ選ぶ)

- | | |
|--------------|------------------|
| 1 単身世帯 | 4 祖父母と親と子供の 3 世代 |
| 2 夫婦のみ | 5 その他 () |
| 3 親と子供の 2 世代 | |

問 1 あなたは普段料理をしますか。(ひとつ選ぶ)

- | | |
|------------|------------|
| 1 ほぼ毎日する | 2 週に3~5日程度 |
| 3 週に1~2日程度 | 4 ほとんどしない |

問 2 料理についての情報は普段どこから得ていますか。(いくつでも)

- | | |
|------------------|-----------|
| 1 親、家族 | 2 友人、知人 |
| 3 テレビ番組 | 4 料理本や雑誌 |
| 5 インターネットのレシピサイト | 6 その他 () |

**問 3 「琉球料理」と「沖縄料理」の違いについて、どの程度知っていますか。
(ひとつ選ぶ)**

琉球料理・・・琉球王朝時代の宮廷や庶民の暮らしの中で発展し、現在まで沖縄で受け継がれてきた伝統的料理。(ジューシー、イナムドゥチなど)

沖縄料理・・・主に戦後に使われるようになった食材(ポークランチョンミート、バター、マヨネーズなど)を使い、沖縄の食生活に定着している料理。

※上記の定義については、あくまで本アンケート調査のために作成したもので、県としての統一的な見解を示すものではありません。

(違いについて)

- | | | |
|---------|--------------|----------|
| 1 知っている | 2 なんとなく知っている | 3 よく知らない |
|---------|--------------|----------|

問4 「A:琉球料理」と「B:沖縄料理」全般に対するイメージを、次の中から選んで下さい。(それぞれひとつ選ぶ)

	A : 琉球料理					B : 沖縄料理				
	そう思う	ややそう思う	どちらとも言えない	あまりそう思わない	そう思わない	そう思う	ややそう思う	どちらとも言えない	あまりそう思わない	そう思わない
①健康的なイメージ	1	2	3	4	5	1	2	3	4	5
②栄養バランスが良い	1	2	3	4	5	1	2	3	4	5
③色々な食材が食べられる	1	2	3	4	5	1	2	3	4	5
④沖縄の歴史、伝統を感じる	1	2	3	4	5	1	2	3	4	5
⑤調理が難しい	1	2	3	4	5	1	2	3	4	5
⑥美容に良い	1	2	3	4	5	1	2	3	4	5
⑦旬のものが食べられる	1	2	3	4	5	1	2	3	4	5
⑧メニューが豊富	1	2	3	4	5	1	2	3	4	5
⑨高級なイメージ	1	2	3	4	5	1	2	3	4	5
⑩現代的	1	2	3	4	5	1	2	3	4	5
⑪華やかなイメージ	1	2	3	4	5	1	2	3	4	5
⑫家庭的なイメージ	1	2	3	4	5	1	2	3	4	5

問5 「琉球料理」と「沖縄料理」を食べる頻度について、次の中からお選び下さい。(ひとつ選ぶ)

A:琉球料理	B:沖縄料理
1 日常的に食べている	1 日常的に食べている
2 時々食べている	2 時々食べている
3 行事などの時だけ食べる	3 行事などの時だけ食べる
4 ほとんど食べない	4 ほとんど食べない

問 6 (問 5 で「1～3」を回答した方へ) どの料理を食べるか教えてください。(任意回答)

A:琉球料理	B:沖縄料理

問 7 (問 5 で「1～3」を回答した方へ)
「A:琉球料理」と「B:沖縄料理」をどのような形で食べていますか。
(それぞれいくつでも)

A:琉球料理	B:沖縄料理
1 自宅で料理して食べる	1 自宅で料理して食べる
2 スーパーなどで調理された惣菜 になっているものを買って食べる	2 スーパーなどで調理された惣菜 になっているものを買って食べる
3 親戚などと集まって食べる	3 親戚などと集まって食べる
4 飲食店で食べる	4 飲食店で食べる
5 その他 ()	5 その他 ()

問 8 (問 5 で「4 ほとんど食べない」と回答した方へ) その理由をお教え
下さい。(それぞれいくつでも)

A:琉球料理	B:沖縄料理
1 調理方法がわからない	1 調理方法がわからない
2 琉球料理をよく知らない	2 沖縄料理をよく知らない
3 作るのが面倒	3 作るのが面倒
4 日常的な食事に合わない	4 日常的な食事に合わない
5 好みの料理 (味) ではない	5 好みの料理 (味) ではない
6 興味がない	6 興味がない
7 その他 ()	7 その他 ()

問 9 自分で作ることができる「A:琉球料理」、「B:沖縄料理」はありま
すか。(それぞれひとつ選ぶ)

A:琉球料理	B:沖縄料理
1 ある 2 ない	1 ある 2 ない

問 10 (問 9 で「1 ある」と回答した方へ) 作ることができる料理をお教えてください。(任意回答)

A:琉球料理	B:沖縄料理

問 11 (問 9 で「1 ある」と回答した方へ) その料理は誰から (どこ) で習いましたか。(それぞれいくつでも)

A:琉球料理	B:沖縄料理
1 両親	1 両親
2 祖父母	2 祖父母
3 友人、知人	3 友人、知人
4 料理本、雑誌	4 料理本、雑誌
5 メディア (テレビ・新聞・ラジオ等)	5 メディア (テレビ・新聞・ラジオ等)
6 料理教室	6 料理教室
7 インターネットレシピサイト (クックパッド、YouTube 等)	7 インターネットレシピサイト (クックパッド、YouTube 等)
8 SNS (Facebook、Instagram)	8 SNS (Facebook、Instagram)
9 その他 ()	9 その他 ()

問 12 あなたは琉球料理、沖縄料理を次世代へ伝えたいと思いますか。(それぞれひとつ選ぶ)

A:琉球料理	B:沖縄料理
1 伝えたいと思う	1 伝えたいと思う
2 伝えたいと思わない	2 伝えたいと思わない

問 13 「琉球料理」には「宮廷料理」と「庶民料理」に分けられますが、知っていますか。(ひとつ選ぶ)

宮廷料理・・・琉球王国時代の行事や儀式、接待などの流れをくむ料理。

庶民料理・・・沖縄の気候風土に対応し、医食同源の理念と生活に根付いた料理。

※上記の定義については、あくまで本アンケート調査のために作成したもので、県としての統一的な見解を示すものではありません。

- 1 知っている 2 知らない

問 14 下表に伝統的な沖縄の食文化全般について説明した文章があります。それぞれの説明文の内容についてどの程度知っていますか。
(それぞれひとつ選ぶ)

【沖縄の伝統的な食文化】

伝統的な沖縄の食文化とは、琉球料理という沖縄独自の料理文化に基盤をおき、食材や調理法、風俗習慣などの様々な要素を包含した生活文化である。様々な要素とは、9つの要素で構成される。

【9つの要素】

- ①食材 ②調理法 ③味わい(だし) ④栄養 ⑤菓子
⑥酒 ⑦茶 ⑧食器 ⑨風俗習慣

※本定義は、沖縄食文化保存・普及・継承事業において定めた定義です。

		詳しく知っている	何となく聞いたことがある	知らない
① 食材	亜熱帯の風土に根ざした野菜、魚介、海藻をはじめ豆腐、豚肉を多く用いるとともに、外来の昆布やスンシ-（しなちく）等を巧みに取り入れ定着させています。	1	2	3
② 調理法	脂を用いた汁物、煮物、炒め物、揚げ物が多く、茹で汁はだしとして用いるなど、食材を無駄なく活用するのも特徴です。生食は少ないです。	1	2	3
③ 味わい(だし)	豚のだしとかつおだしをベースに、肉、魚介、昆布、野菜、豚脂などから複合的に生まえる深い旨みやコクが料理の味の基調をなしています。	1	2	3
④ 栄養	食材の相性を工夫し、栄養的にもよいとされる自然の素材や煎じ物（シンジモン）が多く用いられ、「医食同源」の考え方が根づいています。	1	2	3
⑤ 菓子	菓子職人によって受け継がれ、儀式や行事の際に用いられてきました。色濃く残る中国系の他に日本系や南蛮系の菓子もあります。	1	2	3
⑥ 酒	琉球王朝時代、琉球泡盛は幕府への献上品、冊封使のもてなしに供されていました。近年は、長く熟成させたコース（古酒）が人気を集めています。	1	2	3
⑦ 茶	沖縄でよく飲まれているのは、中国から伝わった清明茶とさんぴん茶です。木鉢と茶笥で泡立てた沖縄特有の茶「ぶくぶく茶」もあります。	1	2	3
⑧ 食器	きらびやかな文様の琉球漆器をはじめ陶器、磁器等が琉球料理を盛る器として王朝時代から用いられ、料理とともに琉球の美を表現しています。	1	2	3
⑨ 風俗習慣	親族や地域住民が集まる行事や伝統祭祀の際に独特の料理がふるまわれるなど、料理は社会的な絆を再確認する媒体となっています。	1	2	3

問 15 「沖縄の伝統的な食文化」を継承していくことの重要性について、各項目それぞれに当てはまるものをお選び下さい。

(それぞれひとつ選ぶ)

		そう思う	ややそう思う	あまりそう思わない	そう思わない
①	沖縄の良さを再認識し、県民の誇りを持つことにつながる	1	2	3	4
②	食材の地産地消やちむん、漆器等伝統工芸産業を振興し、沖縄の農業や産業を活性化する	1	2	3	4
③	年中行事（清明祭、盆、正月、法事等）の料理（重箱料理等）を通して家族親戚や地域の結びつきを強める	1	2	3	4
④	栄養バランスの良い食事で、健康的な生活や長寿に役立てる	1	2	3	4
⑤	「沖縄の伝統的な食文化」の素晴らしさを発信することで、県外、海外観光客の増加を促進する	1	2	3	4
⑥	「沖縄の伝統的な食文化」を対外的に発信することで、農林水産物や伝統工芸品の生産、出荷、輸出を促進する	1	2	3	4

問 16 沖縄の伝統的な食文化を保存継承するために必要だと思うことは何ですか。(いくつでも)

- 1 家庭で触れる機会をつくる（家庭で調理する・料理を食べる等）
- 2 学校で学ぶ機会をつくる
- 3 地域で学ぶ機会をつくる
- 4 HP や SNS 等を活用した情報発信
- 5 料理が味わえる店の充実
- 6 各種イベントの開催（料理体験等）
- 7 沖縄の伝統的な食文化を継承している専門家の育成
- 8 その他（ ）

問 17 年中行事（清明祭（シーミー）、正月、お盆、法事）には行事食（重箱料理等）をどの程度用意しますか。（それぞれひとつ選ぶ）

行事食（重箱料理等）…沖縄の各地域では、豊作祈願や大漁祈願にちなんだもの、祖先崇拝の思想からきたもの、中国や本土から伝わってきたもの、沖縄独自のものなど多種多様な年中行事が行われています。行事料理は親族や地域住民が集まり、料理を囲み語らうことで、人と人、人と地域の絆を再確認する役割を果たしています。
 ※こちらでは、年中行事を一部抜粋しております。地域によって異なります。

	家庭内でそれぞれ料理を全て用意する	一部の料理を購入し、家庭で作った料理を合わせて用意する	専門店などに料理（重箱セット等）を注文し、購入して用意する	用意したり食べることはない
①清明祭（シーミー）	1	2	3	4
②正月	1	2	3	4
③お盆	1	2	3	4
④法事	1	2	3	4

問 18 (問 17 の①～④で「4 用意したり食べることはない」と回答した方へ) その理由をお聞かせ下さい。(いくつでも)

- 1 お供えする仏壇やお墓がない
- 2 行事食(重箱料理等)を供える習慣がない
- 3 面倒だから
- 4 行事食以外の他の料理(オードブルなど)で代用している
- 5 その他()

問 19 年中行事(清明祭(シーミー)、正月、お盆、法事)の行事食(重箱料理等)は今後も継承した方がいいと思いますか。

(ひとつ選ぶ)

- 1 継承したほうがいい
- 2 どちらかといえば継承したほうがいい
- 3 どちらかといえば継承しなくてもいい
- 4 継承しなくてもいい

問 20 琉球料理传承人について

沖縄県では、調理師や栄養士の資格を有し豊富な実務経験がある方を対象に、「琉球料理担い手育成講座」を実施し、全ての講座を受講した方を、県が「琉球料理传承人」として認証してきました。琉球料理传承人は、沖縄の伝統的な食文化を広めるため、様々な場面で活動しています。

あなたは、琉球料理传承人をどのような場面で見聞きしたことがありますか。(いくつでも)

- 1 各種イベント、出展等
- 2 メディア(テレビ、新聞、ラジオ等)
- 3 県公式 HP
- 4 動画、SNS(YouTube・Facebook・Instagram)
- 5 その他()
- 6 見聞きしたことがない

問 21 沖縄県の伝統的な食文化の公式ホームページにて伝統的な食文化に関する情報発信をしていますが、知っていますか。また、HP を見た感想についてお聞かせください。

沖縄の伝統的な食文化 公式ホームページ 掲載内容（一部抜粋）
 ・「琉球料理 ガイドブック」「琉球料理担い手育成講座 受講生教本」
<https://ryukyuryouri.com/learning-support/>
 ・レシピ及びレシピ動画 <https://ryukyuryouri.com/recipe/>
 ・琉球料理传承人紹介 <https://ryukyuryouri.com/lore-people/>

「沖縄の伝統的な食文化」HP について

		知っていたか		HP・動画等を見た感想		
		知っている	初めて見る	良かった	普通	良くなかった
①	公式ホームページ https://ryukyuryouri.com/	1	2	1	2	3

問 22 毎月第3木曜日が「琉球料理の日」ということを知っていますか。
 (ひとつ選ぶ)

1 知っている

2 知らない

問 23 「琉球料理が味わえる店」認証制度について、あなたの認知および認証店舗の利用状況を教えてください。

※「琉球料理が味わえる店」について

沖縄県では、県民や観光客に「琉球料理」の魅力を発信することができる県内飲食店等を「琉球料理が味わえる店」として認証する制度を令和 5 年度から実施しています

1. 認証制度を知っており、認証店舗を利用したことがある
2. 認証制度を知っているが、認証店舗を利用したことはない（利用したい）
3. 認証制度を知っているが、認証店舗を利用したことはない（利用したいとは思わない）
4. 認証制度について聞いたことはあるが、認証店舗を利用したことはない
5. 認証制度について知らないし、認証店舗を利用したこともない

問 24 沖縄の伝統的な食文化を保存、普及、継承していくことについて、あなたのお気持ちやご意見などをお聞かせ下さい。（任意回答）

ご協力ありがとうございました。

令和7年度
沖縄食文化に関する県民意識調査

発行：沖縄県文化観光スポーツ部 文化振興課
令和8年3月発行