

感染症の発生動向(八重山管内)

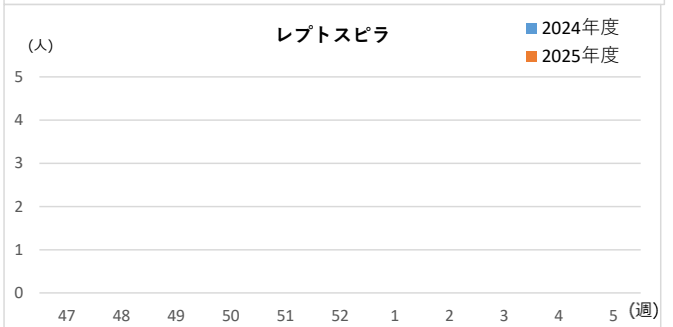
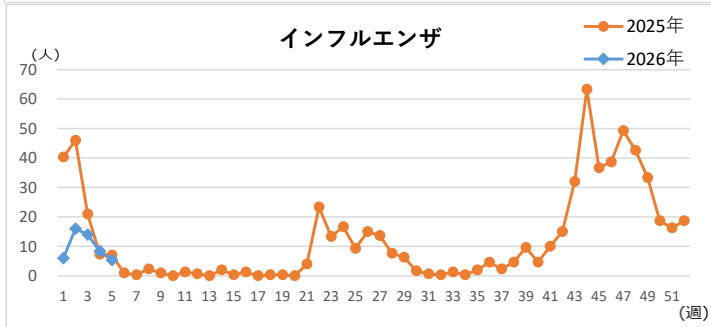
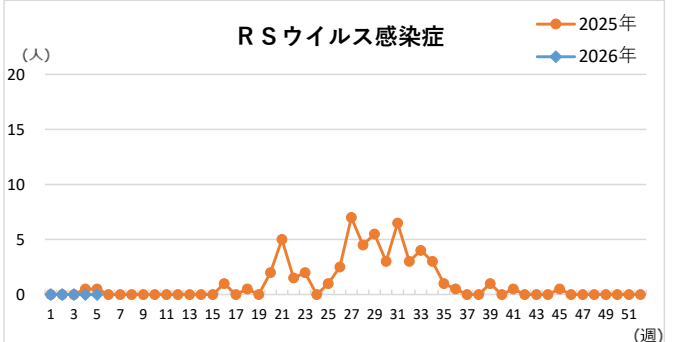
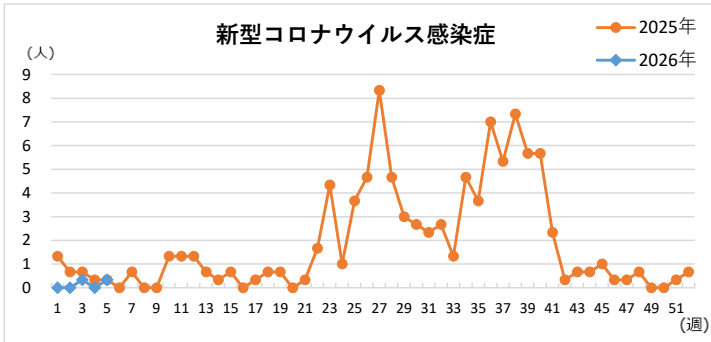
(単位:人)

	定区分	1週 (12/29~1/4)		2週 (1/5~1/11)		3週 (1/12~1/18)		4週 (1/19~1/25)		5週 (1/26~2/1)		警報・注意報基準値 (定点あたり)		
		罹患数(定点あたり)		罹患数(定点あたり)		罹患数(定点あたり)		罹患数(定点あたり)		罹患数(定点あたり)		警報開始	警報終息	注意報
インフルエンザ	インフルエンザ	18	(6.00)	48	(16.00)	42	(14.00)	25	(8.33)	16	(5.33)	(30.00)	(10.00)	(10.00)
RSウイルス感染症	小児											—	—	—
咽頭結膜熱	小児											(3.00)	(1.00)	—
A群溶血性レンサ球菌咽頭炎	小児			4	(2.00)	1	(0.50)	3	(1.50)	4	(2.00)	(8.00)	(4.00)	—
感染性胃腸炎	小児	7	(3.50)	9	(4.50)	7	(3.50)	11	(5.50)	8	(4.00)	(20.00)	(12.00)	—
水痘	小児			1	(0.50)			2	(1.00)			(2.00)	(1.00)	(1.00)
手足口病	小児											(5.00)	(2.00)	—
伝染性紅斑	小児							1	(0.50)	3	(1.50)	(2.00)	(1.00)	—
突発性発疹	小児	1	(0.50)									—	—	—
ヘルパンギーナ	小児											(6.00)	(2.00)	—
流行性耳下腺炎	小児											(6.00)	(2.00)	(3.00)
急性出血性結膜炎	眼科											(1.00)	(0.10)	—
流行性角結膜炎	眼科	1	(1.00)	10	(10.00)	4	(4.00)	2	(2.00)	3	(3.00)	(8.00)	(4.00)	—
細菌性髄膜炎	基幹											—	—	—
無菌性髄膜炎	基幹											—	—	—
マイコプラズマ肺炎	基幹											—	—	—
クラミジア肺炎	基幹											—	—	—
感染性胃腸炎(ロタウイルス)	基幹											—	—	—
新型コロナウイルス感染症	COVID-19					1	(0.33)			1	(0.33)	—	—	—

主な感染症の2024(令和6)年-2025(令和7)年の発生動向(定点あたり)

注意報レベル 警報レベル

定点医療機関とは、感染症の発生状況を知るため、感染症患者の発生情報を提供してくれる医療機関のことです。
八重山管内は、ARI定点: 3 医療機関 小児科定点: 2 医療機関 眼科定点: 1 医療機関



八重山管内流行状況 2026年第5週(1月26日~2月1日)
●警報 なし ●注意報 なし

2026(令和8)年の全数報告情報 ※ カッコ内は月毎の発生数、赤字は直近週に発生の感染症

分類	累計	報告	分類	累計	報告
一類感染症	0	報告なし	五類感染症	2	侵袭性肺炎球菌感染症 1月(1)
二類感染症	2	結核 1月(2)			梅毒 1月(1)
三類感染症	0	報告なし			
四類感染症	0	報告なし	指定感染症	0	報告なし
			削除	0	—

■ 感染症の発生動向(沖縄県全体)

(単位:人)

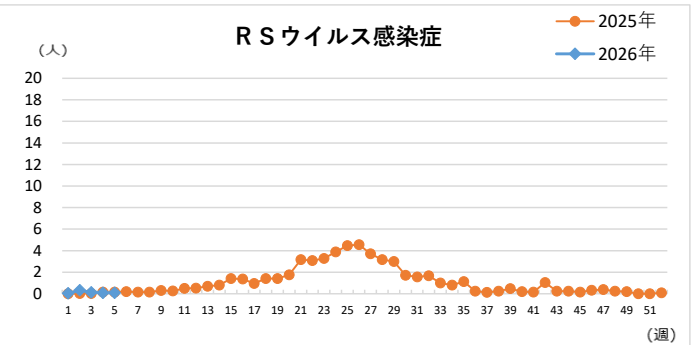
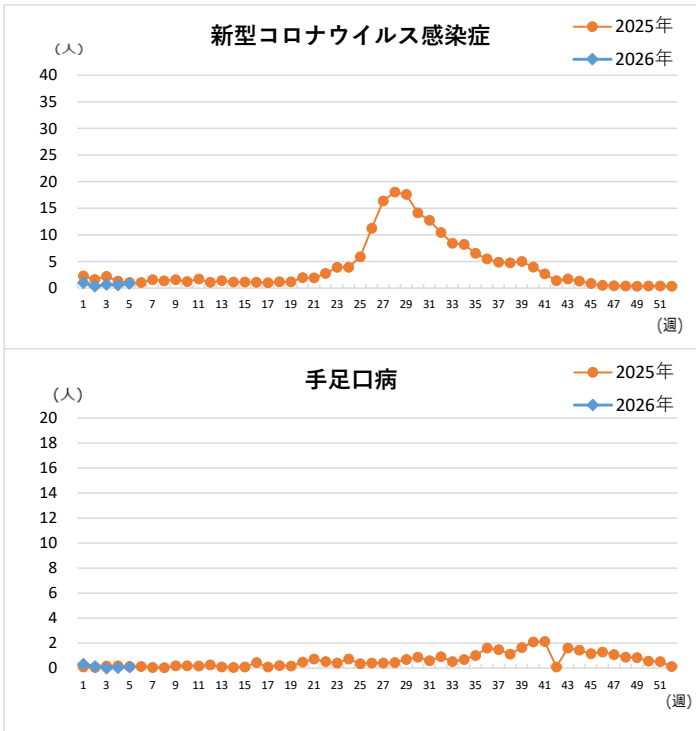
	定点区分	1週 (12/29～1/4)		2週 (1/5～1/11)		3週 (1/12～1/18)		4週 (1/19～1/25)		5週 (1/26～2/1)		警報・注意報基準値 (定点あたり)		
		罹患数(定点あたり)		罹患数(定点あたり)		罹患数(定点あたり)		罹患数(定点あたり)		罹患数(定点あたり)		警報開始	警報終息	注意報
インフルエンザ	インフルエンザ	1043	(23.18)	815	(18.11)	890	(19.78)	721	(16.02)	872	(19.38)	(30.00)	(10.00)	(10.00)
RSウイルス感染症	小児	1	(0.04)	8	(0.32)	3	(0.12)	2	(0.08)	2	(0.08)	—	—	—
咽頭結膜熱	小児	2	(0.08)	17	(0.68)	4	(0.16)	8	(0.32)	7	(0.28)	(3.00)	(1.00)	—
A群溶血性レンサ球菌咽頭炎	小児	33	(1.32)	32	(1.28)	39	(1.56)	35	(1.40)	48	(1.92)	(8.00)	(4.00)	—
感染性胃腸炎	小児	100	(4.00)	90	(3.60)	97	(3.88)	127	(5.08)	99	(3.96)	(20.00)	(12.00)	—
水痘	小児	25	(1.00)	22	(0.88)	7	(0.28)	25	(1.00)	24	(0.96)	(2.00)	(1.00)	(1.00)
手足口病	小児	8	(0.32)	3	(0.12)			1	(0.04)	2	(0.08)	(5.00)	(2.00)	—
伝染性紅斑	小児	3	(0.12)	9	(0.36)	1	(0.04)	4	(0.16)	6	(0.24)	(2.00)	(1.00)	—
突発性発疹	小児	6	(0.24)	6	(0.24)	1	(0.04)	5	(0.20)	5	(0.20)	—	—	—
ヘルパンギーナ	小児	2	(0.08)			3	(0.12)	1	(0.04)			(6.00)	(2.00)	—
流行性耳下腺炎	小児			1	(0.04)	1	(0.04)			2	(0.08)	(6.00)	(2.00)	(3.00)
急性出血性結膜炎	眼科											(1.00)	(0.10)	—
流行性角結膜炎	眼科	5	(0.56)	39	(4.33)	29	(3.22)	28	(3.11)	15	(1.67)	(8.00)	(4.00)	—
細菌性髄膜炎	基幹											—	—	—
無菌性髄膜炎	基幹	2	(0.29)			3	(0.43)	1	(0.14)			—	—	—
マイコプラズマ肺炎	基幹											—	—	—
クラミジア肺炎	基幹											—	—	—
感染性胃腸炎(ロタウイルス)	基幹			1	(0.14)	1	(0.14)					—	—	—
新型コロナウイルス感染症	COVID-19	45	(1.00)	15	(0.33)	30	(0.67)	26	(0.58)	39	(0.87)	—	—	—

主な感染症の2024(令和6)年-2025(令和7)年の発生動向(定点あたり)

注意報レベル

警報レベル

定点医療機関とは、感染症の発生状況を知るため、感染症患者の発生情報を提供してくれる医療機関のことです。
八重山管内は、ARI定点: 3 医療機関 小児科定点: 2 医療機関 眼科定点: 1 医療機関



沖縄県内各保健所の流行状況
2026年第5週(1月26日～2月1日)

- 警報 インフルエンザ(北部保健所)
インフルエンザ(那覇市保健所)
インフルエンザ、水痘(南部保健所)
- 注意報 インフルエンザ(中部保健所)

2026(令和8)年の全数報告感染症(法律に基づき届出が必要な感染症)

	累計	先週からの追加報告		累計	先週からの追加報告
一類感染症	0	報告なし	五類感染症	39	劇症型溶血性レンサ球菌感染症 4件(中部1件、宮古3件) 後天性免疫不全症候群(HIV感染症を含む) 2件(南部2件) 侵襲性インフルエンザ感染症 1件(南部1件) 侵襲性肺炎球菌感染症 3件(中部1件、那覇市1件、南部1件) 梅毒 2件(中部1件、八重山1件) 百日咳 2件(那覇市1件、南部1件)
二類感染症	25	結核 8件(那覇市7件、宮古1件)	指定感染症	0	報告なし
三類感染症	7	腸管出血性大腸菌感染症 1件(南部1件)	削除		報告なし
四類感染症	0	報告なし			