

感染症の発生動向(八重山管内)

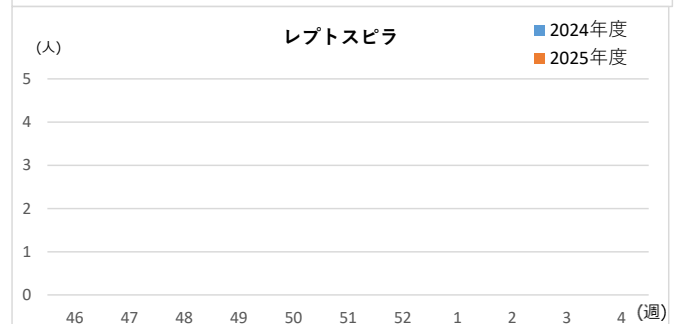
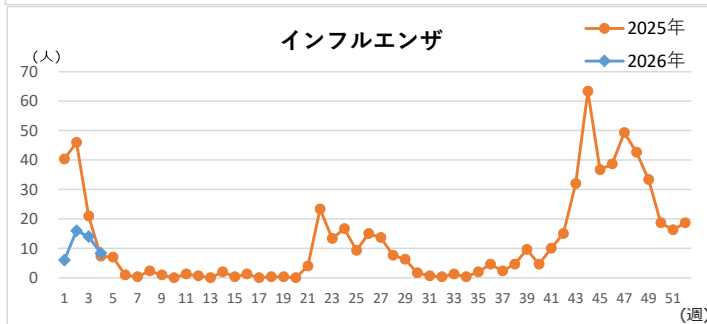
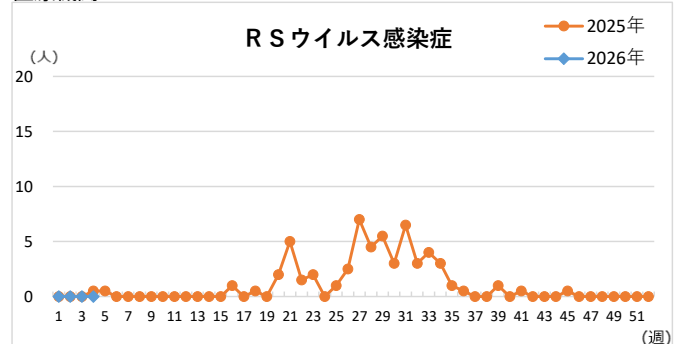
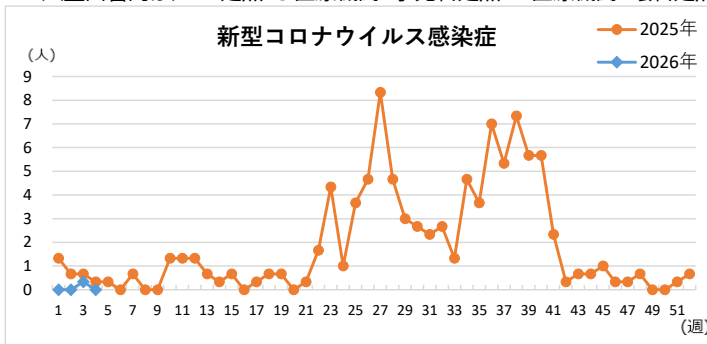
(単位:人)

	定点区分	52週 (12/22~12/28)		1週 (12/29~1/4)		2週 (1/5~1/11)		3週 (1/12~1/18)		4週 (1/19~1/25)		警報・注意報基準値 (定点あたり)		
		罹患数(定点あたり)		罹患数(定点あたり)		罹患数(定点あたり)		罹患数(定点あたり)		罹患数(定点あたり)		警報開始	警報終息	注意報
インフルエンザ	インフルエンザ	56	(18.67)	18	(6.00)	48	(16.00)	42	(14.00)	25	(8.33)	(30.00)	(10.00)	(10.00)
RSウイルス感染症	小児											—	—	—
咽頭結膜熱	小児											(3.00)	(1.00)	—
A群溶血性レンサ球菌咽頭炎	小児					4	(2.00)	1	(0.50)	3	(1.50)	(8.00)	(4.00)	—
感染性胃腸炎	小児	2	(1.00)	7	(3.50)	9	(4.50)	7	(3.50)	11	(5.50)	(20.00)	(12.00)	—
水痘	小児					1	(0.50)			2	(1.00)	(2.00)	(1.00)	(1.00)
手足口病	小児											(5.00)	(2.00)	—
伝染性紅斑	小児	2	(1.00)							1	(0.50)	(2.00)	(1.00)	—
突発性発疹	小児			1	(0.50)							—	—	—
ヘルパンギーナ	小児											(6.00)	(2.00)	—
流行性耳下腺炎	小児											(6.00)	(2.00)	(3.00)
急性出血性結膜炎	眼科											(1.00)	(0.10)	—
流行性角結膜炎	眼科	5	(5.00)	1	(1.00)	10	(10.00)	4	(4.00)	2	(2.00)	(8.00)	(4.00)	—
細菌性髄膜炎	基幹											—	—	—
無菌性髄膜炎	基幹											—	—	—
マイコプラズマ肺炎	基幹											—	—	—
クラミジア肺炎	基幹											—	—	—
感染性胃腸炎(ロタウイルス)	基幹											—	—	—
新型コロナウイルス感染症	COVID-19	2	(0.67)					1	(0.33)			—	—	—

主な感染症の2024(令和6)年-2025(令和7)年の発生動向(定点あたり)

注意報レベル 警報レベル

定点医療機関とは、感染症の発生状況を知るため、感染症患者の発生情報を提供してくれる医療機関のことです。
八重山管内は、ARI定点: 3 医療機関 小児科定点: 2 医療機関 眼科定点: 1 医療機関



八重山管内流行状況 2026年第4週(1月19日~1月25日)
●警報 なし ●注意報 なし

2026(令和8)年の全数報告情報 ※ カッコ内は月毎の発生数、赤字は直近週に発生の感染症

	累計		累計	
一類感染症	0	報告なし	五類感染症	1 侵襲性肺炎球菌感染症 1月(1)
二類感染症	2	結核 1月(2)		
三類感染症	0	報告なし		
四類感染症	0	報告なし		
			指定感染症	0 報告なし
			削除	0 —

■ 感染症の発生動向(沖縄県全体)

(単位:人)

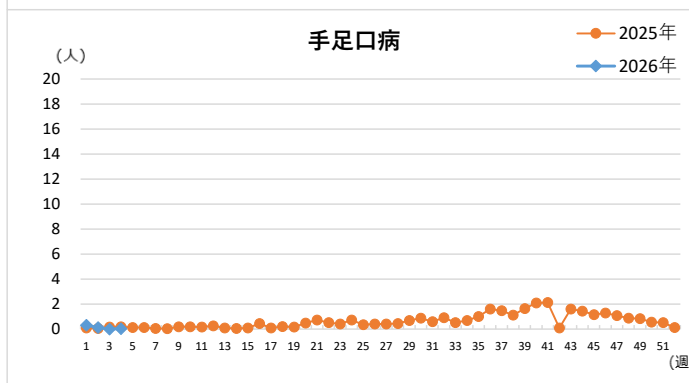
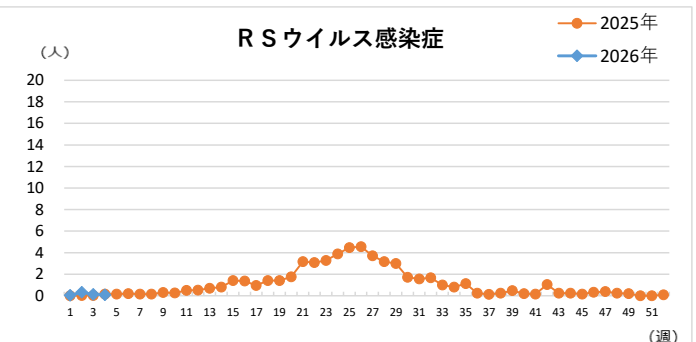
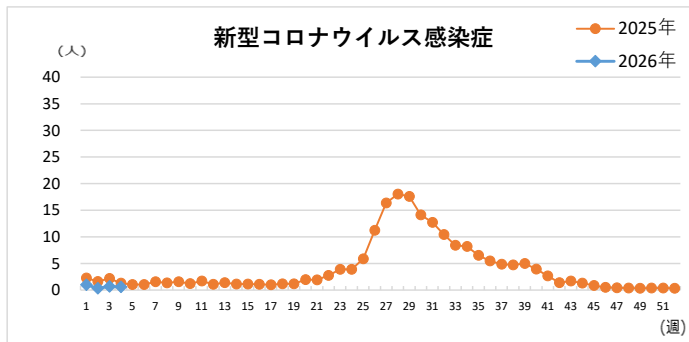
	定点区分	52週 (12/22~12/28)		1週 (12/29~1/4)		2週 (1/5~1/11)		3週 (1/12~1/18)		4週 (1/19~1/25)		警報・注意報基準値 (定点あたり)		
		罹患数(定点あたり)		罹患数(定点あたり)		罹患数(定点あたり)		罹患数(定点あたり)		罹患数(定点あたり)		警報開始	警報終息	注意報
インフルエンザ	インフルエンザ	668	(14.84)	1043	(23.18)	815	(18.11)	890	(19.78)	721	(16.02)	(30.00)	(10.00)	(10.00)
RSウイルス感染症	小児	2	(0.08)	1	(0.04)	8	(0.32)	3	(0.12)	2	(0.08)	—	—	—
咽頭結膜熱	小児	5	(0.20)	2	(0.08)	17	(0.68)	4	(0.16)	8	(0.32)	(3.00)	(1.00)	—
A群溶血性レンサ球菌咽頭炎	小児	43	(1.72)	33	(1.32)	32	(1.28)	39	(1.56)	35	(1.40)	(8.00)	(4.00)	—
感染性胃腸炎	小児	98	(3.92)	100	(4.00)	90	(3.60)	97	(3.88)	127	(5.08)	(20.00)	(12.00)	—
水痘	小児	17	(0.68)	25	(1.00)	22	(0.88)	7	(0.28)	25	(1.00)	(2.00)	(1.00)	(1.00)
手足口病	小児	3	(0.12)	8	(0.32)	3	(0.12)			1	(0.04)	(5.00)	(2.00)	—
伝染性紅斑	小児	2	(0.08)	3	(0.12)	9	(0.36)	1	(0.04)	4	(0.16)	(2.00)	(1.00)	—
突発性発疹	小児	6	(0.24)	6	(0.24)	6	(0.24)	1	(0.04)	5	(0.20)	—	—	—
ヘルパンギーナ	小児	2	(0.08)	2	(0.08)			3	(0.12)	1	(0.04)	(6.00)	(2.00)	—
流行性耳下腺炎	小児					1	(0.04)	1	(0.04)			(6.00)	(2.00)	(3.00)
急性出血性結膜炎	眼科	1	(0.11)									(1.00)	(0.10)	—
流行性角結膜炎	眼科	24	(2.67)	5	(0.56)	39	(4.33)	29	(3.22)	28	(3.11)	(8.00)	(4.00)	—
細菌性髄膜炎	基幹											—	—	—
無菌性髄膜炎	基幹	1	(0.14)	2	(0.29)			3	(0.43)	1	(0.14)	—	—	—
マイコプラズマ肺炎	基幹											—	—	—
クラミジア肺炎	基幹											—	—	—
感染性胃腸炎(ロタウイルス)	基幹					1	(0.14)	1	(0.14)			—	—	—
新型コロナウイルス感染症	COVID-19	16	(0.36)	45	(1.00)	15	(0.33)	30	(0.67)	26	(0.58)	—	—	—

主な感染症の2024(令和6)年-2025(令和7)年の発生動向(定点あたり)

注意報レベル

警報レベル

定点医療機関とは、感染症の発生状況を知るため、感染症患者の発生情報を提供してくれる医療機関のことです。
八重山管内は、ARI定点: 3 医療機関 小児科定点: 2 医療機関 眼科定点: 1 医療機関



沖縄県内各保健所の流行状況
2026年第4週(1月19日~1月25日)

- 警報 インフルエンザ、流行性角結膜炎(北部保健所)
インフルエンザ(那覇市保健所)
インフルエンザ(南部保健所)
- 注意報 インフルエンザ、水痘(中部保健所)
水痘(南部保健所)
水痘(八重山保健所)

2026(令和8)年の全数報告感染症(法律に基づき届出が必要な感染症)

	累計	先週からの追加報告		累計	先週からの追加報告
一類感染症	0	報告なし	五類感染症	25	劇症型溶血性レンサ球菌感染症 1件(中部1件) 侵襲性インフルエンザ菌感染症 1件(南部1件) 侵襲性肺炎球菌感染症 2件(中部1件、南部1件) 梅毒 1件(中部1件) 百日咳 1件(中部1件)
二類感染症	17	結核 6件(北部1件、中部1件、南部4件)			
三類感染症	6	腸管出血性大腸菌感染症 3件(那覇市2件、南部1件)	指定感染症	0	報告なし
四類感染症	0	報告なし	削除		報告なし