

感染症の発生動向(八重山管内)

(単位:人)

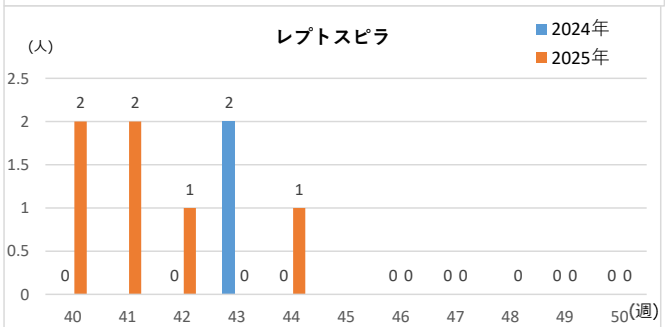
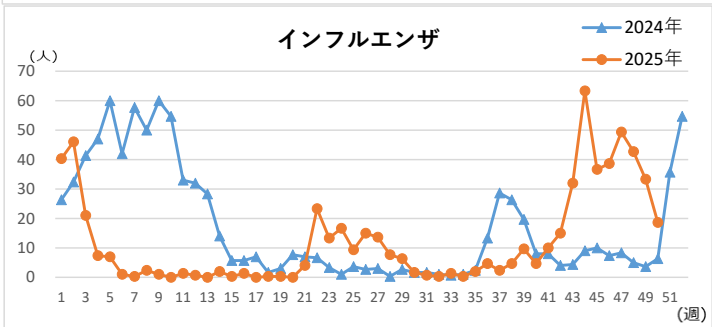
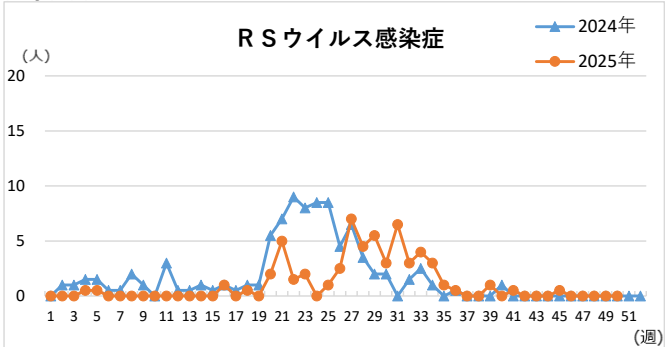
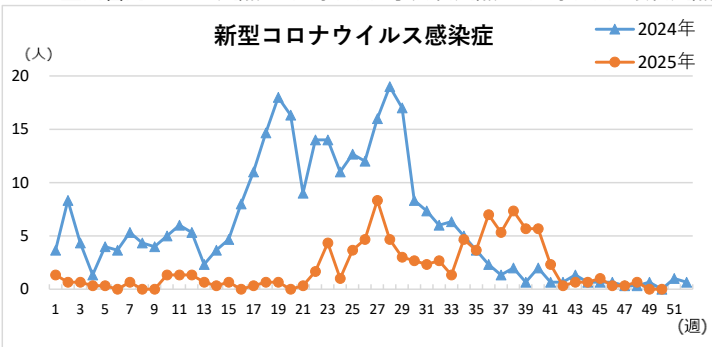
	定点区分	46週 (11/10～11/16)		47週 (11/17～11/23)		48週 (11/24～11/30)		49週 (12/1～12/7)		50週 (12/8～12/14)		警報・注意報基準値 (定点あたり)		
		罹患数(定点あたり)		罹患数(定点あたり)		罹患数(定点あたり)		罹患数(定点あたり)		罹患数(定点あたり)		警報開始	警報終息	注意報
インフルエンザ	インフルエンザ	116	(38.67)	148	(49.33)	128	(42.67)	100	(33.33)	56	(18.67)	(30.00)	(10.00)	(10.00)
RSウイルス感染症	小児											—	—	—
咽頭結膜熱	小児											(3.00)	(1.00)	—
A群溶血性レンサ球菌咽頭炎	小児	1	(0.50)	1	(0.50)	2	(1.00)					(8.00)	(4.00)	—
感染性胃腸炎	小児			2	(1.00)	5	(2.50)	2	(1.00)	9	(4.50)	(20.00)	(12.00)	—
水痘	小児	1	(0.50)									(2.00)	(1.00)	(1.00)
手足口病	小児	2	(1.00)	2	(1.00)	2	(1.00)					(5.00)	(2.00)	—
伝染性紅斑	小児	1	(0.50)	2	(1.00)	3	(1.50)					(2.00)	(1.00)	—
突発性発疹	小児									1	(0.50)	—	—	—
ヘルパンギーナ	小児											(6.00)	(2.00)	—
流行性耳下腺炎	小児											(6.00)	(2.00)	(3.00)
急性出血性結膜炎	眼科											(1.00)	(0.10)	—
流行性角結膜炎	眼科	2	(2.00)	2	(2.00)	7	(7.00)	2	(2.00)	1	(1.00)	(8.00)	(4.00)	—
細菌性髄膜炎	基幹											—	—	—
無菌性髄膜炎	基幹											—	—	—
マイコプラズマ肺炎	基幹											—	—	—
クラミジア肺炎	基幹											—	—	—
感染性胃腸炎(ロタウイルス)	基幹											—	—	—
新型コロナウイルス感染症	COVID-19	1	(0.33)	1	(0.33)	2	(0.67)					—	—	—
急性呼吸器感染症	ARI			4	(1.33)	3	(1.00)			61	(20.33)	—	—	—

主な感染症の2024(令和6)年ー2025(令和7)年の発生動向(定点あたり)

注意報レベル
参考値

警報レベル

定点医療機関とは、感染症の発生状況を知るため、感染症患者の発生情報を提供してくれる医療機関のことです。
八重山管内は、ARI定点: 3 医療機関 小児科定点: 2 医療機関 眼科定点: 1 医療機関



八重山管内流行状況 2025年第50週(12月8日～12月14日)
●警報 インフルエンザ ●注意報 なし

2025(令和7)年の全数報告情報 ※カッコ内は月毎の発生数、赤字は直近週に発生 of 感染症

	累計		累計	
一類感染症	0	報告なし		
二類感染症	5	結核 3月(1) 6月(2) 10月(1) 11月(1)	五類感染症	85
三類感染症	1	腸管出血性大腸菌感染症 4月(1)		
四類感染症	17	レプトスピラ症 7月(2) 8月(6) 9月(5) 10月(6)	指定感染症	0
			削除	0
				報告なし
				—

感染症の発生動向(沖縄県全体)

(単位:人)

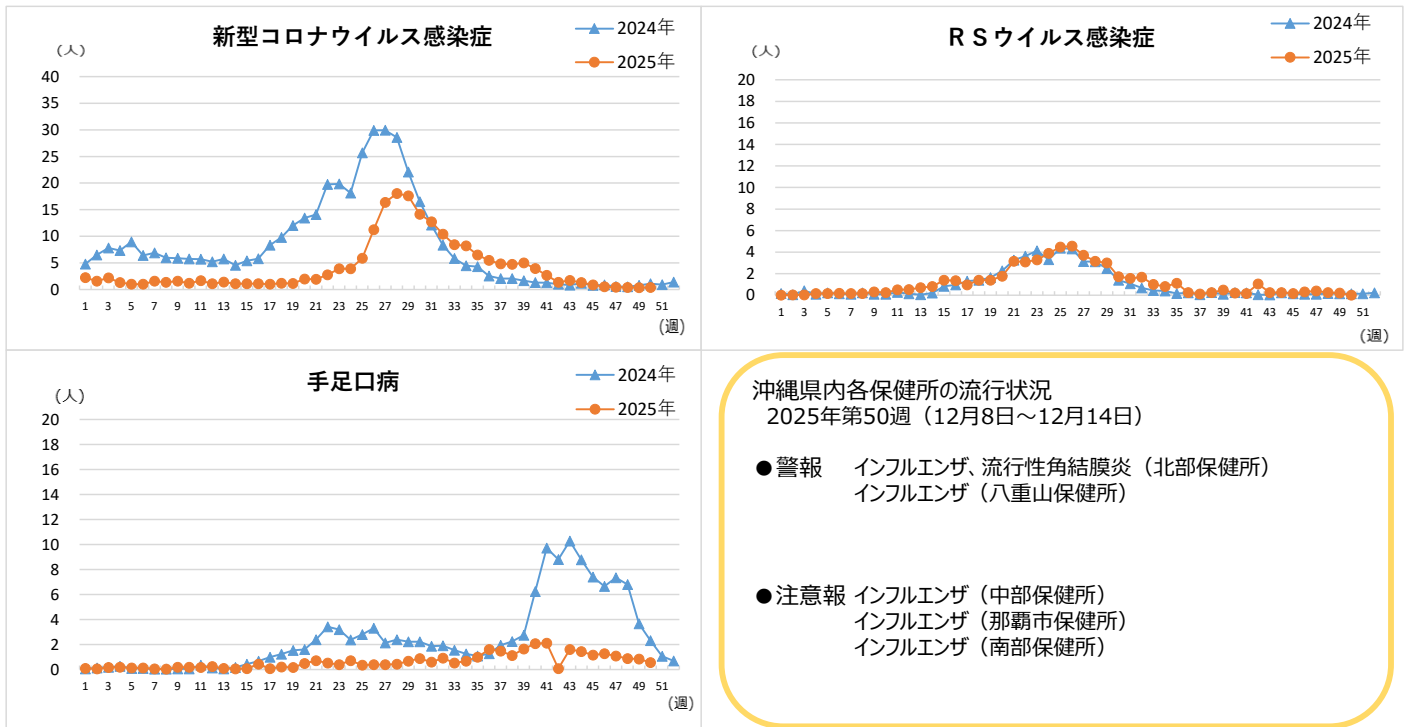
	定点区分	46週 (11/10～11/16)		47週 (11/17～11/23)		48週 (11/24～11/30)		49週 (12/1～12/7)		50週 (12/8～12/14)		警報・注意報基準値 (定点あたり)		
		罹患数(定点あたり)		罹患数(定点あたり)		罹患数(定点あたり)		罹患数(定点あたり)		罹患数(定点あたり)		警報開始	警報終息	注意報
インフルエンザ	インフルエンザ	977	(21.71)	1030	(22.89)	982	(21.82)	813	(18.07)	637	(14.16)	(30.00)	(10.00)	(10.00)
RSウイルス感染症	小児	8	(0.32)	10	(0.40)	6	(0.24)	5	(0.20)			—	—	—
咽頭結膜熱	小児	11	(0.44)	4	(0.16)	4	(0.16)	8	(0.32)	5	(0.20)	(3.00)	(1.00)	—
A群溶血性レンサ球菌咽頭炎	小児	28	(1.12)	28	(1.12)	17	(0.68)	42	(1.68)	29	(1.16)	(8.00)	(4.00)	—
感染性胃腸炎	小児	98	(3.92)	93	(3.72)	81	(3.24)	75	(3.00)	97	(3.88)	(20.00)	(12.00)	—
水痘	小児	22	(0.88)	11	(0.44)	7	(0.28)	12	(0.48)	9	(0.36)	(2.00)	(1.00)	(1.00)
手足口病	小児	32	(1.28)	27	(1.08)	22	(0.88)	21	(0.84)	14	(0.56)	(5.00)	(2.00)	—
伝染性紅斑	小児	15	(0.60)	11	(0.44)	9	(0.36)	9	(0.36)	5	(0.20)	(2.00)	(1.00)	—
突発性発疹	小児	5	(0.20)	11	(0.44)	7	(0.28)	4	(0.16)	4	(0.16)	—	—	—
ヘルパンギーナ	小児	9	(0.36)	4	(0.16)	2	(0.08)	1	(0.04)	1	(0.04)	(6.00)	(2.00)	—
流行性耳下腺炎	小児			2	(0.08)							(6.00)	(2.00)	(3.00)
急性出血性結膜炎	眼科							1	(0.11)			(1.00)	(0.10)	—
流行性角結膜炎	眼科	34	(3.78)	44	(4.89)	47	(5.22)	27	(3.00)	23	(2.56)	(8.00)	(4.00)	—
細菌性髄膜炎	基幹					1	(0.14)					—	—	—
無菌性髄膜炎	基幹			1	(0.14)			1	(0.14)			—	—	—
マイコプラズマ肺炎	基幹											—	—	—
クラミジア肺炎	基幹											—	—	—
感染性胃腸炎(ロタウイルス)	基幹											—	—	—
新型コロナウイルス感染症	COVID-19	23	(0.51)	19	(0.42)	18	(0.40)	15	(0.33)	18	(0.40)	—	—	—
急性呼吸器感染症	ARI	2184	(48.53)	2409	(53.53)	2406	(53.47)	2404	(53.42)	2416	(53.69)	—	—	—

主な感染症の2024(令和6)年-2025(令和7)年の発生動向(定点あたり)

注意報レベル

警報レベル

定点医療機関とは、感染症の発生状況を知るため、感染症患者の発生情報を提供してくれる医療機関のことです。
八重山管内は、ARI定点: 3 医療機関 小児科定点: 2 医療機関 眼科定点: 1 医療機関



2025(令和7)年の全数報告感染症(法律に基づき届出が必要な感染症)

	累計	先週からの追加報告		累計	先週からの追加報告
一類感染症	0	報告なし	五類感染症	1356	急性脳炎 1件(中部1件) 後天性免疫不全症候群(HIV感染症を含む) 1件(那覇市1件) 侵袭性インフルエンザ菌感染症 1件(中部1件) 侵袭性肺炎球菌感染症 1件(中部1件) 梅毒 1件(中部1件) 百日咳 1件(中部1件)
二類感染症	240	結核 4件(那覇市1件、南部3件)	指定感染症	0	報告なし
三類感染症	29	腸管出血性大腸菌感染症 1件(北部1件)	削除		報告なし
四類感染症	67	報告なし			