

感染症の発生動向(八重山管内)

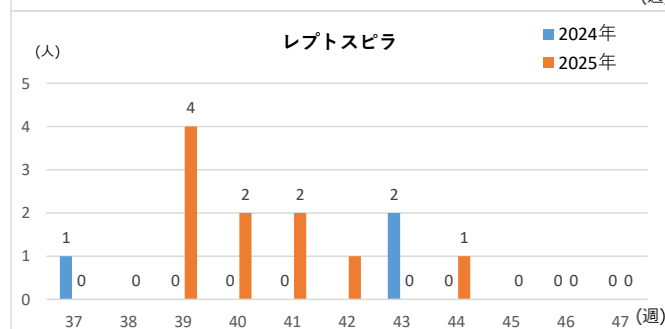
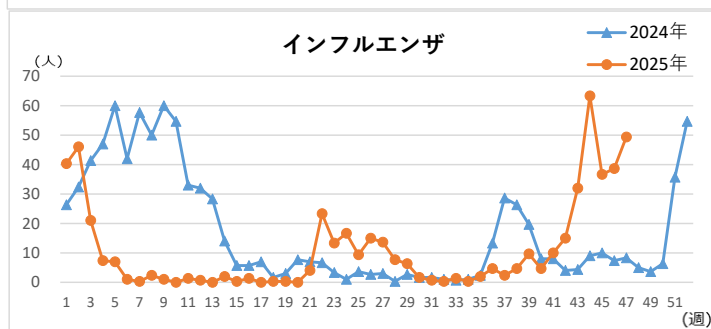
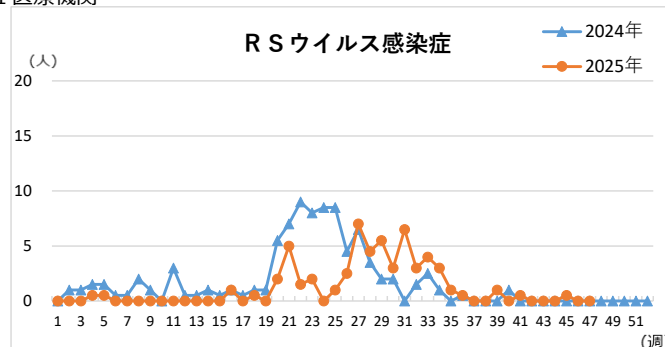
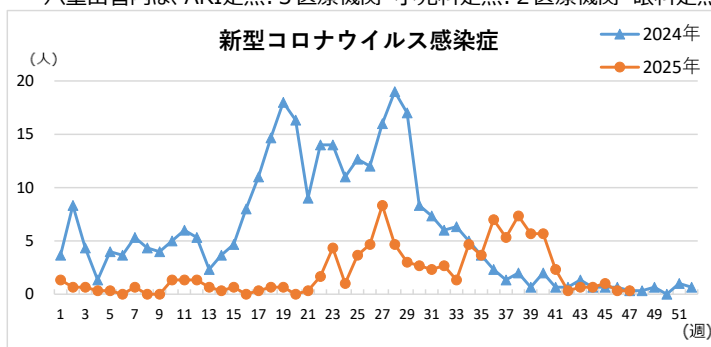
(単位:人)

	定点区分	43週 (10/20～10/26)		44週 (10/27～11/2)		45週 (11/3～11/9)		46週 (11/10～11/16)		47週 (11/17～11/23)		警報・注意報基準値 (定点あたり)		
		罹患数(定点あたり)		罹患数(定点あたり)		罹患数(定点あたり)		罹患数(定点あたり)		罹患数(定点あたり)		警報開始	警報終息	注意報
インフルエンザ	インフルエンザ	96	(32.00)	190	(63.33)	110	(36.67)	116	(38.67)	148	(49.33)	(30.00)	(10.00)	(10.00)
RSウイルス感染症	小児					1	(0.50)					—	—	—
咽頭結膜熱	小児											(3.00)	(1.00)	—
A群溶血性レンサ球菌咽頭炎	小児	2	(1.00)	1	(0.50)	2	(1.00)	1	(0.50)	1	(0.50)	(8.00)	(4.00)	—
感染性胃腸炎	小児	3	(1.50)	1	(0.50)	2	(1.00)			2	(1.00)	(20.00)	(12.00)	—
水痘	小児	3	(1.50)	1	(0.50)	1	(0.50)	1	(0.50)			(2.00)	(1.00)	(1.00)
手足口病	小児			1	(0.50)			2	(1.00)	2	(1.00)	(5.00)	(2.00)	—
伝染性紅斑	小児	1	(0.50)	7	(3.50)	1	(0.50)	1	(0.50)	2	(1.00)	(2.00)	(1.00)	—
突発性発疹	小児											—	—	—
ヘルパンギーナ	小児	1	(0.50)	2	(1.00)							(6.00)	(2.00)	—
流行性耳下腺炎	小児											(6.00)	(2.00)	(3.00)
急性出血性結膜炎	眼科											(1.00)	(0.10)	—
流行性角結膜炎	眼科	1	(1.00)	4	(4.00)	3	(3.00)	2	(2.00)	2	(2.00)	(8.00)	(4.00)	—
細菌性髄膜炎	基幹											—	—	—
無菌性髄膜炎	基幹											—	—	—
マイコプラズマ肺炎	基幹											—	—	—
クラミジア肺炎	基幹											—	—	—
感染性胃腸炎(ロタウイルス)	基幹											—	—	—
新型コロナウイルス感染症	COVID-19	2	(0.67)	2	(0.67)	3	(1.00)	1	(0.33)	1	(0.33)	—	—	—
急性呼吸器感染症	ARI	2	(0.67)	2	(0.67)	3	(1.00)			4	(1.33)	—	—	—

主な感染症の2024(令和6)年～2025(令和7)年の発生動向(定点あたり)

注意報レベル 警報レベル

定点医療機関とは、感染症の発生状況を知るため、感染症患者の発生情報を提供してくれる医療機関のことです。
八重山管内は、ARI定点: 3 医療機関 小児科定点: 2 医療機関 眼科定点: 1 医療機関



八重山管内流行状況 2025年第47週(11月17日～11月23日)
●警報 インフルエンザ ●注意報 なし

2025(令和7)年の全数報告情報

※ カッコ内は月毎の発生数、赤字は直近週に発生した感染症

種類	累計	報告なし	種類	累計	報告なし
一類感染症	0	報告なし	五類感染症	85	百日咳 3月(2) 4月(12) 5月(23) 6月(35) 7月(5) 8月(3) 9月(2) 10月(1) 11月(1) 梅毒 4月(2)
二類感染症	4	結核 3月(1) 6月(2) 10月(1)	指定感染症	0	報告なし
三類感染症	1	腸管出血性大腸菌感染症 4月(1)	削除	0	—
四類感染症	17	レプトスピラ症 7月(2) 8月(6) 9月(5) 10月(6)			

感染症の発生動向(沖縄県全体)

(単位:人)

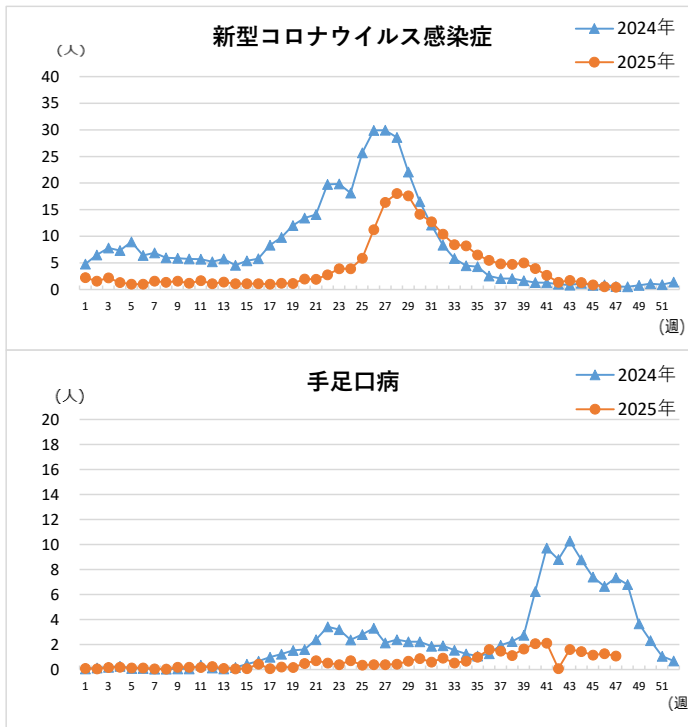
	定点区分	43週 (10/20~10/26)		44週 (10/27~11/2)		45週 (11/3~11/9)		46週 (11/10~11/16)		47週 (11/17~11/23)		警報・注意報基準値 (定点あたり)		
		罹患数(定点あたり)		罹患数(定点あたり)		罹患数(定点あたり)		罹患数(定点あたり)		罹患数(定点あたり)		警報開始	警報終息	注意報
インフルエンザ	インフルエンザ	873	(19.40)	1071	(23.80)	1055	(23.44)	977	(21.71)	1030	(22.89)	(30.00)	(10.00)	(10.00)
RSウイルス感染症	小児	6	(0.24)	6	(0.24)	4	(0.16)	8	(0.32)	10	(0.40)	—	—	—
咽頭結膜熱	小児	16	(0.64)	22	(0.88)	6	(0.24)	11	(0.44)	4	(0.16)	(3.00)	(1.00)	—
A群溶血性レンサ球菌咽頭炎	小児	24	(0.96)	29	(1.16)	27	(1.08)	28	(1.12)	28	(1.12)	(8.00)	(4.00)	—
感染性胃腸炎	小児	93	(3.72)	81	(3.24)	71	(2.84)	98	(3.92)	93	(3.72)	(20.00)	(12.00)	—
水痘	小児	21	(0.84)	15	(0.60)	18	(0.72)	22	(0.88)	11	(0.44)	(2.00)	(1.00)	(1.00)
手足口病	小児	40	(1.60)	36	(1.44)	29	(1.16)	32	(1.28)	27	(1.08)	(5.00)	(2.00)	—
伝染性紅斑	小児	14	(0.56)	17	(0.68)	17	(0.68)	15	(0.60)	11	(0.44)	(2.00)	(1.00)	—
突発性発疹	小児	10	(0.40)	6	(0.24)	5	(0.20)	5	(0.20)	11	(0.44)	—	—	—
ヘルパンギーナ	小児	7	(0.28)	7	(0.28)	6	(0.24)	9	(0.36)	4	(0.16)	(6.00)	(2.00)	—
流行性耳下腺炎	小児	2	(0.08)							2	(0.08)	(6.00)	(2.00)	(3.00)
急性出血性結膜炎	眼科											(1.00)	(0.10)	—
流行性角結膜炎	眼科	34	(3.78)	39	(4.33)	32	(3.56)	34	(3.78)	44	(4.89)	(8.00)	(4.00)	—
細菌性髄膜炎	基幹			1	(0.14)							—	—	—
無菌性髄膜炎	基幹					1	(0.14)			1	(0.14)	—	—	—
マイコプラズマ肺炎	基幹					3	(0.43)					—	—	—
クラミジア肺炎	基幹											—	—	—
感染性胃腸炎(ロタウイルス)	基幹											—	—	—
新型コロナウイルス感染症	COVID-19	76	(1.69)	59	(1.31)	39	(0.87)	23	(0.51)	19	(0.42)	—	—	—
急性呼吸器感染症	ARI	2223	(49.40)	3099	(68.87)	2400	(53.33)	2184	(48.53)	2409	(53.53)	—	—	—

主な感染症の2024(令和6)年-2025(令和7)年の発生動向(定点あたり)

注意報レベル

警報レベル

定点医療機関とは、感染症の発生状況を知るため、感染症患者の発生情報を提供してくれる医療機関のことです。
八重山管内は、ARI定点: 3 医療機関 小児科定点: 2 医療機関 眼科定点: 1 医療機関



沖縄県内各保健所の流行状況
2025年第47週(11月17日~11月23日)

- 警報 インフルエンザ、流行性角結膜炎(北部保健所)
インフルエンザ(宮古保健所)
インフルエンザ(八重山保健所)
- 注意報 インフルエンザ(中部保健所)
インフルエンザ(那覇市保健所)
インフルエンザ(南部保健所)

2025(令和7)年の全数報告感染症(法律に基づき届出が必要な感染症)

	累計	先週からの追加報告		累計	先週からの追加報告
一類感染症	0	報告なし	五類感染症	1336	劇症型溶血性レンサ球菌感染症 1件(中部1件) 後天性免疫不全症候群(HIV感染症を含む) 1件(中部1件) 侵襲性インフルエンザ菌感染症 1件(那覇市1件) 梅毒 1件(南部1件)
二類感染症	233	結核 5件(中部1件、那覇市3件、南部1件)	指定感染症	0	報告なし
三類感染症	28	腸管出血性大腸菌感染症 1件(北部1件) 腸チフス 1件(中部1件)	削除		報告なし
四類感染症	65	報告なし			