

感染症の発生動向(八重山管内)

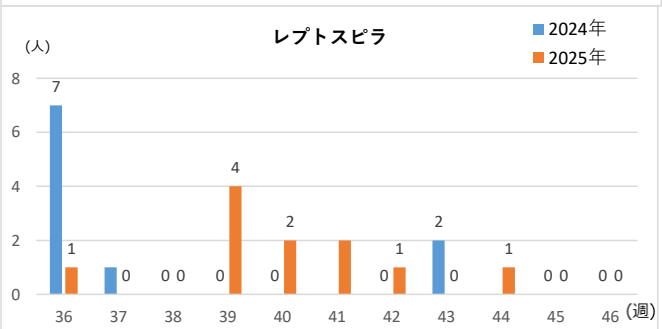
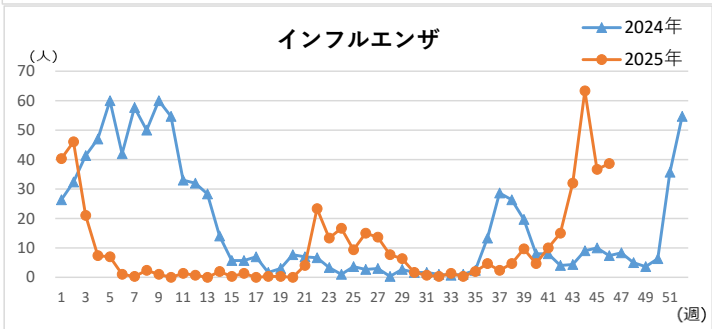
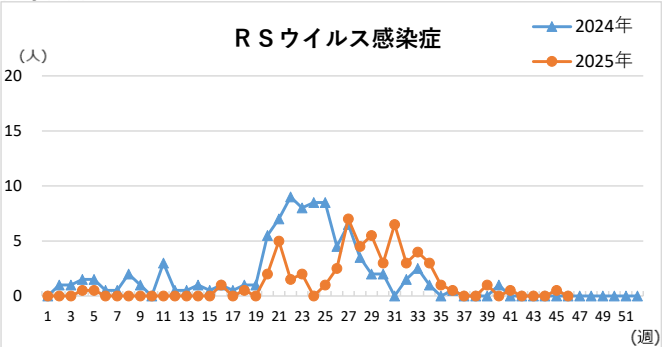
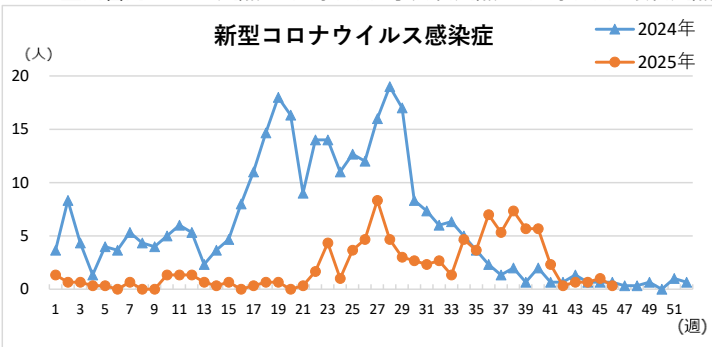
(単位:人)

	定点区分	42週 (10/13～10/19)		43週 (10/20～10/26)		44週 (10/27～11/2)		45週 (11/3～11/9)		46週 (11/10～11/16)		警報・注意報基準値 (定点あたり)		
		罹患数(定点あたり)		罹患数(定点あたり)		罹患数(定点あたり)		罹患数(定点あたり)		罹患数(定点あたり)		警報開始	警報終息	注意報
インフルエンザ	インフルエンザ	45	(15.00)	96	(32.00)	190	(63.33)	110	(36.67)	116	(38.67)	(30.00)	(10.00)	(10.00)
RSウイルス感染症	小児							1	(0.50)			—	—	—
咽頭結膜熱	小児											(3.00)	(1.00)	—
A群溶血性レンサ球菌咽頭炎	小児	3	(1.50)	2	(1.00)	1	(0.50)	2	(1.00)	1	(0.50)	(8.00)	(4.00)	—
感染性胃腸炎	小児	4	(2.00)	3	(1.50)	1	(0.50)	2	(1.00)			(20.00)	(12.00)	—
水痘	小児	2	(1.00)	3	(1.50)	1	(0.50)	1	(0.50)	1	(0.50)	(2.00)	(1.00)	(1.00)
手足口病	小児	1	(0.50)			1	(0.50)			2	(1.00)	(5.00)	(2.00)	—
伝染性紅斑	小児	9	(4.50)	1	(0.50)	7	(3.50)	1	(0.50)	1	(0.50)	(2.00)	(1.00)	—
突発性発疹	小児	1	(0.50)									—	—	—
ヘルパンギーナ	小児			1	(0.50)	2	(1.00)					(6.00)	(2.00)	—
流行性耳下腺炎	小児											(6.00)	(2.00)	(3.00)
急性出血性結膜炎	眼科											(1.00)	(0.10)	—
流行性角結膜炎	眼科	2	(2.00)	1	(1.00)	4	(4.00)	3	(3.00)	2	(2.00)	(8.00)	(4.00)	—
細菌性髄膜炎	基幹											—	—	—
無菌性髄膜炎	基幹											—	—	—
マイコプラズマ肺炎	基幹											—	—	—
クラミジア肺炎	基幹											—	—	—
感染性胃腸炎(ロタウイルス)	基幹											—	—	—
新型コロナウイルス感染症	COVID-19	1	(0.33)	2	(0.67)	2	(0.67)	3	(1.00)	1	(0.33)	—	—	—
急性呼吸器感染症	ARI	3	(1.00)	2	(0.67)	2	(0.67)	3	(1.00)			—	—	—

主な感染症の2024(令和6)年ー2025(令和7)年の発生動向(定点あたり)

注意報レベル 警報レベル

定点医療機関とは、感染症の発生状況を知るため、感染症患者の発生情報を提供してくれる医療機関のことです。
八重山管内は、ARI定点: 3 医療機関 小児科定点: 2 医療機関 眼科定点: 1 医療機関



八重山管内流行状況 2025年第46週(11月10日～11月16日)
●警報 インフルエンザ ●注意報 なし

2025(令和7)年の全数報告情報 ※ カッコ内は月毎の発生数、赤字は直近週に発生の感染症

	累計			累計	
一類感染症	0	報告なし	五類感染症	85	百日咳 3月（2）4月（12）5月（23） 6月（35）7月（5）8月（3） 9月（2）10月（1）11月（1） 梅毒 4月（2）
二類感染症	4	結核 3月（1）6月（2）10月（1）			
三類感染症	1	腸管出血性大腸菌感染症 4月（1）			
四類感染症	17	レプトスピラ症7月（2）8月（6） 9月（5）10月（6）			
			指定感染症	0	報告なし
			削除	0	—

感染症の発生動向(沖縄県全体)

(単位:人)

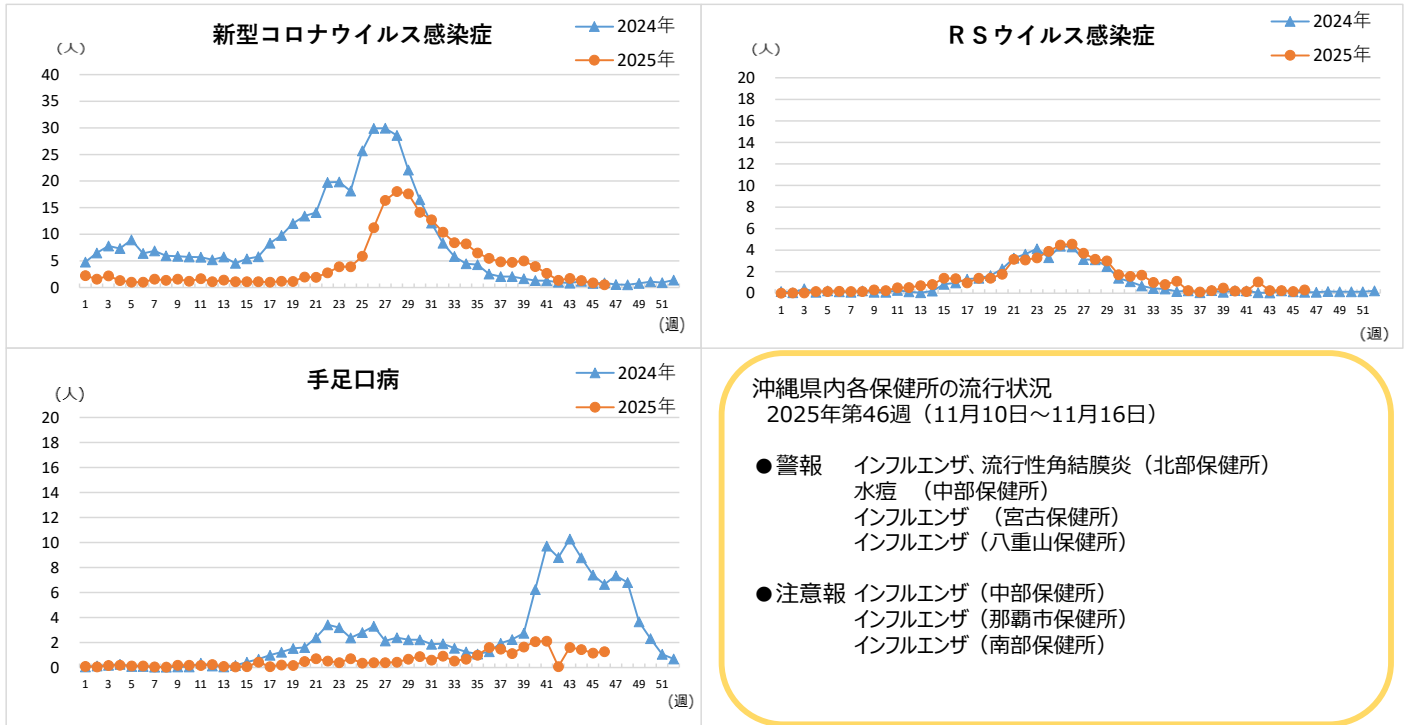
	定点区分	42週 (10/13～10/19)		43週 (10/20～10/26)		44週 (10/27～11/2)		45週 (11/3～11/9)		46週 (11/10～11/16)		警報・注意報基準値 (定点あたり)		
		罹患数(定点あたり)		罹患数(定点あたり)		罹患数(定点あたり)		罹患数(定点あたり)		罹患数(定点あたり)		警報開始	警報終息	注意報
インフルエンザ	インフルエンザ	151	(3.36)	873	(19.40)	1071	(23.80)	1055	(23.44)	977	(21.71)	(30.00)	(10.00)	(10.00)
RSウイルス感染症	小児	26	(1.04)	6	(0.24)	6	(0.24)	4	(0.16)	8	(0.32)	—	—	—
咽頭結膜熱	小児	8	(0.32)	16	(0.64)	22	(0.88)	6	(0.24)	11	(0.44)	(3.00)	(1.00)	—
A群溶血性レンサ球菌咽頭炎	小児	24	(0.96)	24	(0.96)	29	(1.16)	27	(1.08)	28	(1.12)	(8.00)	(4.00)	—
感染性胃腸炎	小児	63	(2.52)	93	(3.72)	81	(3.24)	71	(2.84)	98	(3.92)	(20.00)	(12.00)	—
水痘	小児	18	(0.72)	21	(0.84)	15	(0.60)	18	(0.72)	22	(0.88)	(2.00)	(1.00)	(1.00)
手足口病	小児	2	(0.08)	40	(1.60)	36	(1.44)	29	(1.16)	32	(1.28)	(5.00)	(2.00)	—
伝染性紅斑	小児	4	(0.16)	14	(0.56)	17	(0.68)	17	(0.68)	15	(0.60)	(2.00)	(1.00)	—
突発性発疹	小児	3	(0.12)	10	(0.40)	6	(0.24)	5	(0.20)	5	(0.20)	—	—	—
ヘルパンギーナ	小児			7	(0.28)	7	(0.28)	6	(0.24)	9	(0.36)	(6.00)	(2.00)	—
流行性耳下腺炎	小児	3	(0.12)	2	(0.08)							(6.00)	(2.00)	(3.00)
急性出血性結膜炎	眼科											(1.00)	(0.10)	—
流行性角結膜炎	眼科	44	(4.89)	34	(3.78)	39	(4.33)	32	(3.56)	34	(3.78)	(8.00)	(4.00)	—
細菌性髄膜炎	基幹					1	(0.14)					—	—	—
無菌性髄膜炎	基幹							1	(0.14)			—	—	—
マイコプラズマ肺炎	基幹							3	(0.43)			—	—	—
クラミジア肺炎	基幹											—	—	—
感染性胃腸炎(ロタウイルス)	基幹	1	(0.14)									—	—	—
新型コロナウイルス感染症	COVID-19	62	(1.38)	76	(1.69)	59	(1.31)	39	(0.87)	23	(0.51)	—	—	—
急性呼吸器感染症	ARI	2075	(46.11)	2223	(49.40)	3099	(68.87)	2400	(53.33)	2184	(48.53)	—	—	—

主な感染症の2024(令和6)年-2025(令和7)年の発生動向(定点あたり)

注意報レベル

警報レベル

定点医療機関とは、感染症の発生状況を知るため、感染症患者の発生情報を提供してくれる医療機関のことです。
八重山管内は、ARI定点: 3 医療機関 小児科定点: 2 医療機関 眼科定点: 1 医療機関



2025(令和7)年の全数報告感染症(法律に基づき届出が必要な感染症)

	累計	先週からの追加報告		累計	先週からの追加報告
一類感染症	0	報告なし	五類感染症	1328	急性脳炎 1件(南部1件) 梅毒 3件(那覇市2件、南部1件) 百日咳 2件(中部1件、八重山1件)
二類感染症	224	結核 2件(南部2件)	指定感染症	0	報告なし
三類感染症	25	腸管出血性大腸菌感染症 3件(中部1件、那覇市1件、南部1件)	削除		報告なし
四類感染症	65	報告なし			