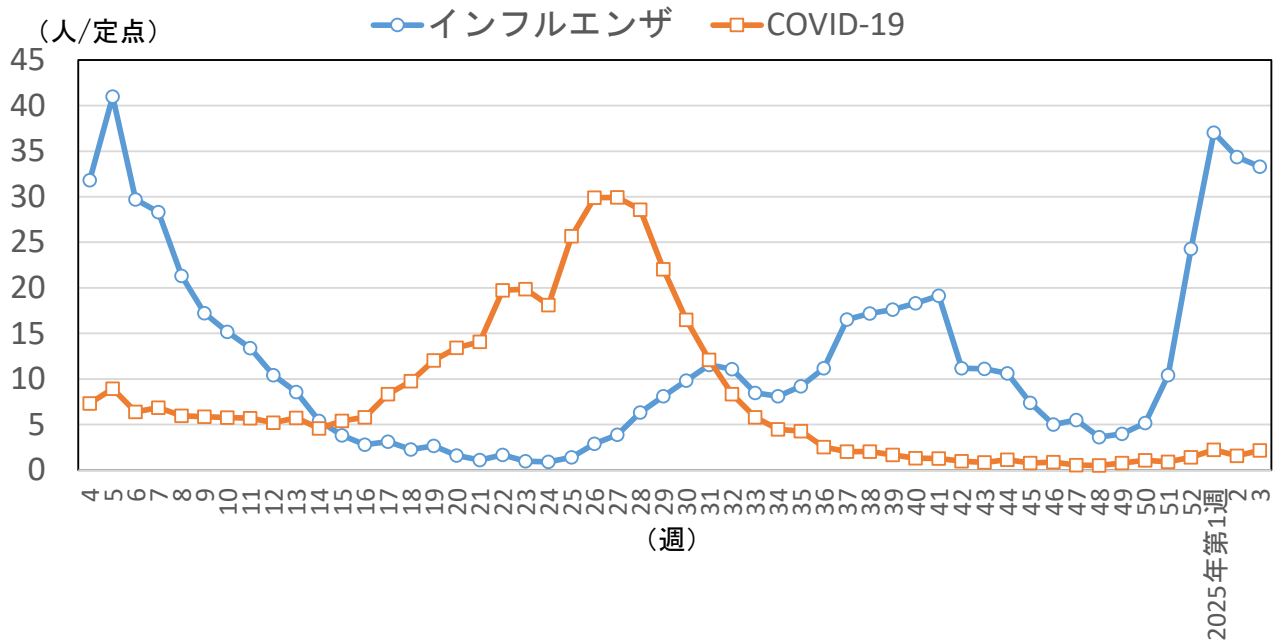


インフルエンザ・COVID-19流行状況【沖縄県】

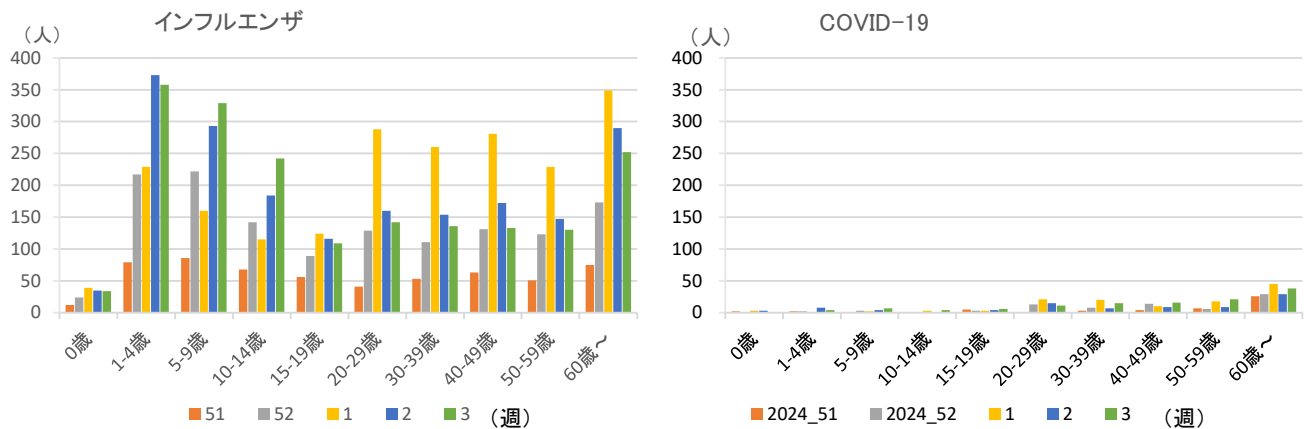
【2025年第3週(1/13~1/19)】

1 定点（県内56カ所[#]）あたり報告数の推移

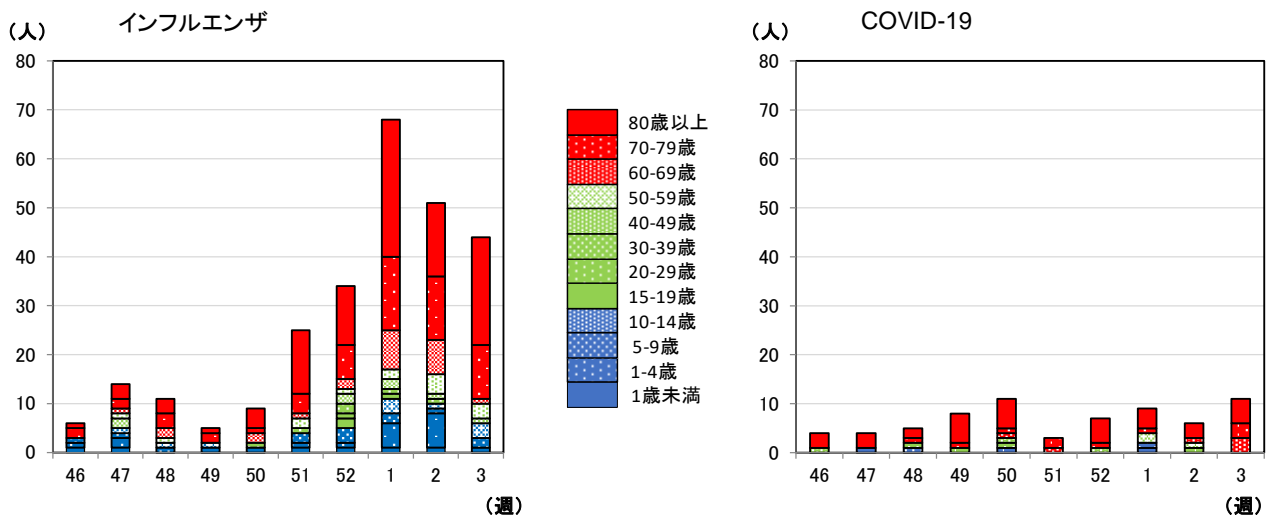
- # 2024年第31週に定点の追加（2カ所）がありました。
- # 2024年第35週に定点の追加（1カ所）がありました。



2 週別・年齢別報告数の推移（直近5週）



3 基幹定点医療機関（県内7カ所）からの入院患者の届出数の推移（直近10週・週別・年齢別）



(参考1) 直近6週の定点あたり報告数

疫学週	第50週	第51週	第52週	2025年第1週	第2週	第3週
対象月日	12/9~12/15	12/16~12/22	12/23~12/29	12/30~1/5	1/6~1/12	1/13~1/19
インフルエンザ	5.18	10.43	24.30	37.04	34.36	33.30
COVID-19	1.09	0.93	1.41	2.25	1.59	2.18

(参考2) 週別・年齢別報告数 (直近5週)

①インフルエンザ

週	51	52	1	2	3
合計	584	1,361	2,074	1,924	1,865
0歳	12	24	39	35	34
1-4歳	79	217	229	373	358
5-9歳	86	222	160	293	329
10-14歳	68	142	115	184	242
15-19歳	56	89	124	116	109
20-29歳	41	129	288	160	142
30-39歳	53	111	260	154	136
40-49歳	63	131	281	172	133
50-59歳	51	123	229	147	130
60歳~	75	173	349	290	252

②COVID-19

週	2024 51	2024 52	1	2	3
合計	52	79	126	89	122
0歳	2	1	3	3	0
1-4歳	2	2	1	8	4
5-9歳	1	3	2	4	7
10-14歳	1	0	3	1	4
15-19歳	5	3	3	4	6
20-29歳	1	13	21	15	11
30-39歳	3	8	20	7	15
40-49歳	4	14	10	9	16
50-59歳	7	6	18	9	21
60歳~	26	29	45	29	38

(参考3) 基幹定点医療機関 (県内7カ所) からの入院患者の届出数 (直近10週・週別・年齢別)

①インフルエンザ

週	46	47	48	49	50	51	52	1	2	3
合計	6	14	11	5	9	25	34	68	51	44
1歳未満	1	1	0	0	0	1	1	1	1	0
1-4歳	1	2	0	1	1	1	1	5	7	1
5-9歳	1	1	1	0	0	2	3	2	1	2
10-14歳	0	1	1	1	0	0	0	3	1	3
15-19歳	0	0	0	0	0	0	2	0	0	0
20-29歳	0	0	0	0	0	0	1	1	0	0
30-39歳	0	0	0	0	1	1	2	1	1	0
40-49歳	0	2	0	0	0	0	2	2	1	1
50-59歳	0	1	1	0	0	2	1	2	4	3
60-69歳	0	1	2	0	2	1	2	8	7	1
70-79歳	2	2	3	2	1	4	7	15	13	11
80歳以上	1	3	3	1	4	13	12	28	15	22

②COVID-19

週	46	47	48	49	50	51	52	1	2	3
合計	4	4	5	8	11	3	7	9	6	11
1歳未満	0	1	0	0	0	0	0	1	0	0
1-4歳	0	0	0	0	1	0	0	1	0	0
5-9歳	0	0	1	0	0	0	0	0	0	0
10-14歳	0	0	0	0	0	0	0	0	0	0
15-19歳	0	0	0	0	0	0	0	0	0	0
20-29歳	0	0	0	1	0	0	0	0	1	0
30-39歳	0	0	1	0	1	0	0	0	0	0
40-49歳	1	0	0	0	1	0	1	0	0	0
50-59歳	0	0	0	0	0	0	0	2	1	0
60-69歳	0	0	0	0	1	1	0	0	1	3
70-79歳	0	0	1	1	1	2	1	1	0	3
80歳以上	3	3	2	6	6	0	5	4	3	5