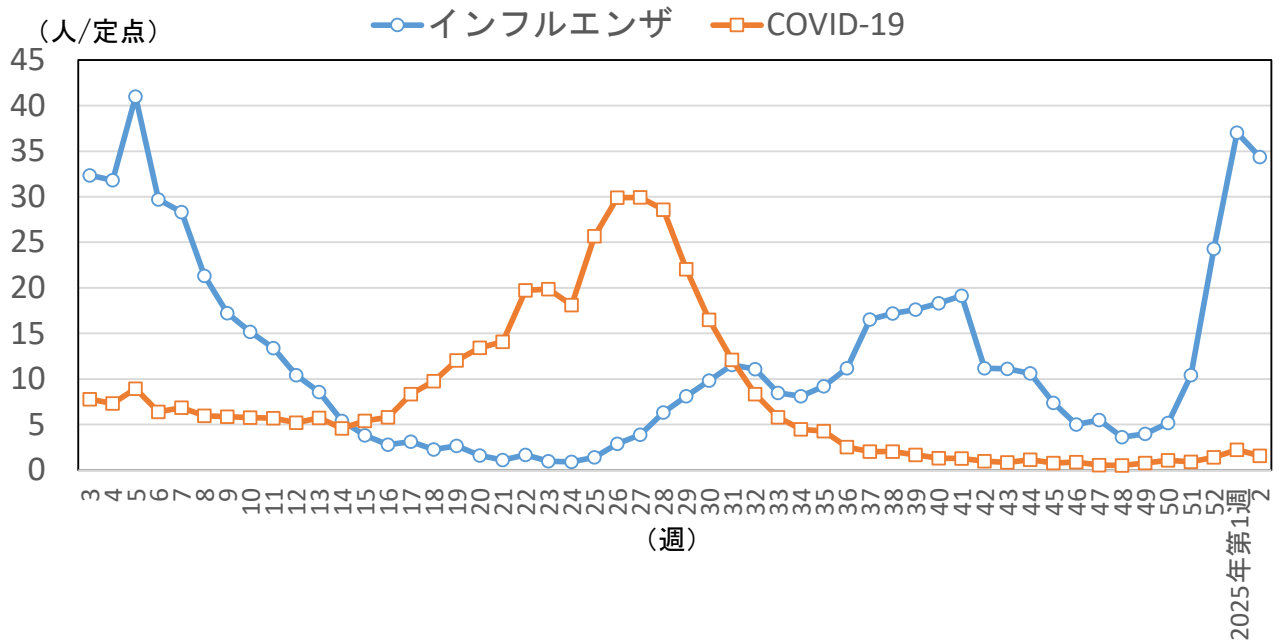


インフルエンザ・COVID-19流行状況【沖縄県】

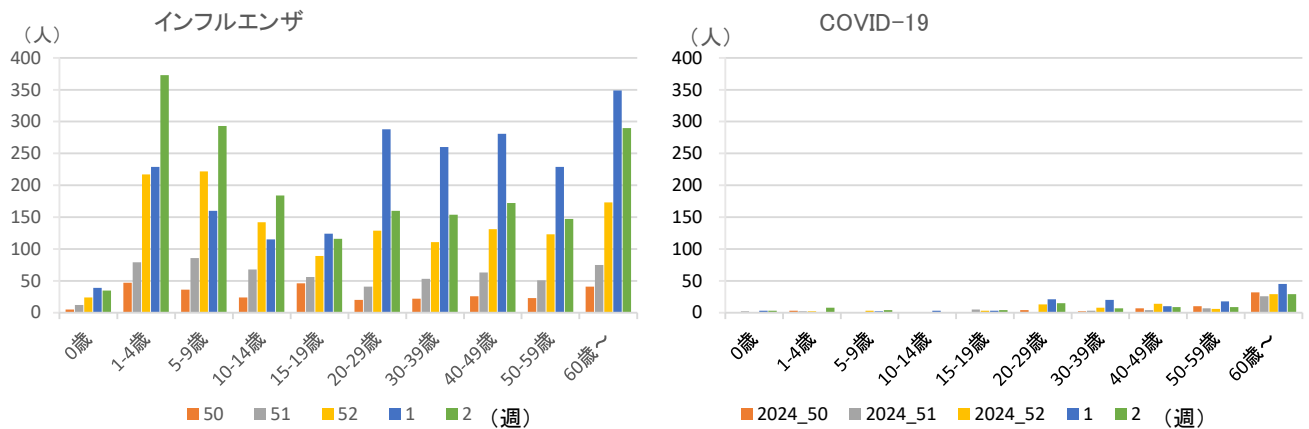
【2025年第2週(1/6~1/12)】

1 定点（県内56カ所[#]）あたり報告数の推移

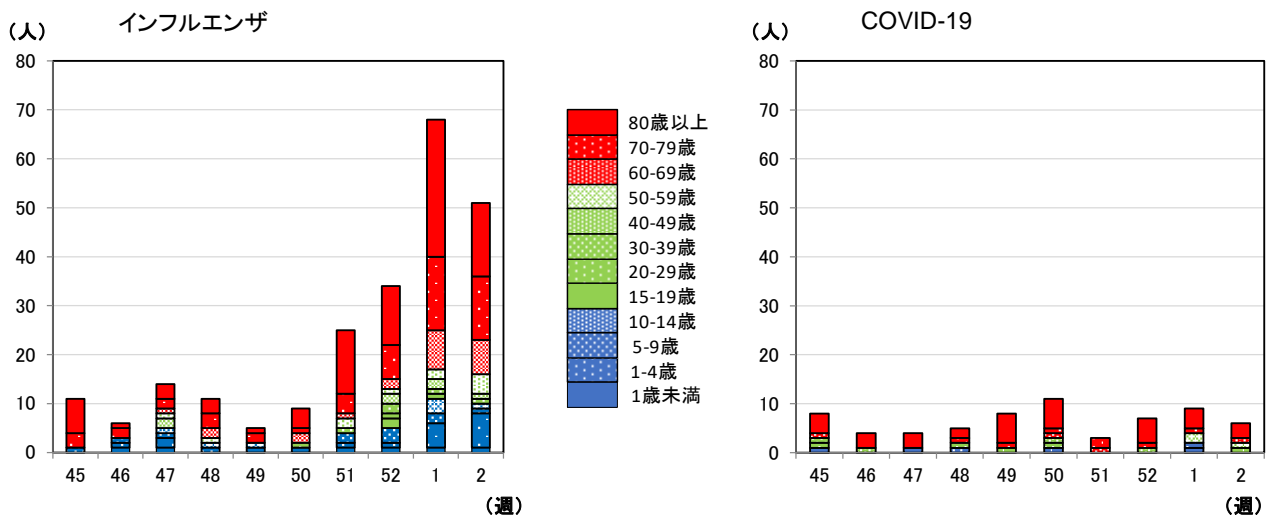
- # 2024年第31週に定点の追加（2カ所）がありました。
- # 2024年第35週に定点の追加（1カ所）がありました。



2 週別・年齢別報告数の推移（直近5週）



3 基幹定点医療機関（県内7カ所）からの入院患者の届出数の推移（直近10週・週別・年齢別）



(参考1) 直近6週の定点あたり報告数

疫学週	第49週	第50週	第51週	第52週	2025年第1週	第2週
対象月日	12/2~12/8	12/9~12/15	12/16~12/22	12/23~12/29	12/30~1/5	1/6~1/12
インフルエンザ	4.00	5.18	10.43	24.30	37.04	34.36
COVID-19	0.80	1.09	0.93	1.41	2.25	1.59

(参考2) 週別・年齢別報告数 (直近5週)

①インフルエンザ

週	50	51	52	1	2
合計	290	584	1,361	2,074	1,924
0歳	5	12	24	39	35
1-4歳	47	79	217	229	373
5-9歳	36	86	222	160	293
10-14歳	24	68	142	115	184
15-19歳	46	56	89	124	116
20-29歳	20	41	129	288	160
30-39歳	22	53	111	260	154
40-49歳	26	63	131	281	172
50-59歳	23	51	123	229	147
60歳~	41	75	173	349	290

②COVID-19

週	2024 50	2024 51	2024 52	1	2
合計	61	52	79	126	89
0歳	1	2	1	3	3
1-4歳	3	2	2	1	8
5-9歳	0	1	3	2	4
10-14歳	1	1	0	3	1
15-19歳	1	5	3	3	4
20-29歳	4	1	13	21	15
30-39歳	2	3	8	20	7
40-49歳	7	4	14	10	9
50-59歳	10	7	6	18	9
60歳~	32	26	29	45	29

(参考3) 基幹定点医療機関 (県内7カ所) からの入院患者の届出数 (直近10週・週別・年齢別)

①インフルエンザ

週	45	46	47	48	49	50	51	52	1	2
合計	11	6	14	11	5	9	25	34	68	51
1歳未満	0	1	1	0	0	0	1	1	1	1
1-4歳	0	1	2	0	1	1	1	1	5	7
5-9歳	1	1	1	1	0	0	2	3	2	1
10-14歳	0	0	1	1	1	0	0	0	3	1
15-19歳	0	0	0	0	0	0	0	2	0	0
20-29歳	0	0	0	0	0	0	0	1	1	0
30-39歳	0	0	0	0	0	1	1	2	1	1
40-49歳	0	0	2	0	0	0	0	2	2	1
50-59歳	0	0	1	1	0	0	2	1	2	4
60-69歳	0	0	1	2	0	2	1	2	8	7
70-79歳	3	2	2	3	2	1	4	7	15	13
80歳以上	7	1	3	3	1	4	13	12	28	15

②COVID-19

週	45	46	47	48	49	50	51	52	1	2
合計	8	4	4	5	8	11	3	7	9	6
1歳未満	1	0	1	0	0	0	0	0	1	0
1-4歳	0	0	0	0	0	1	0	0	1	0
5-9歳	0	0	0	1	0	0	0	0	0	0
10-14歳	0	0	0	0	0	0	0	0	0	0
15-19歳	0	0	0	0	0	0	0	0	0	0
20-29歳	1	0	0	0	1	0	0	0	0	1
30-39歳	1	0	0	1	0	1	0	0	0	0
40-49歳	0	1	0	0	0	1	0	1	0	0
50-59歳	0	0	0	0	0	0	0	0	2	1
60-69歳	1	0	0	0	0	1	1	0	0	1
70-79歳	0	0	0	1	1	1	2	1	1	0
80歳以上	4	3	3	2	6	6	0	5	4	3