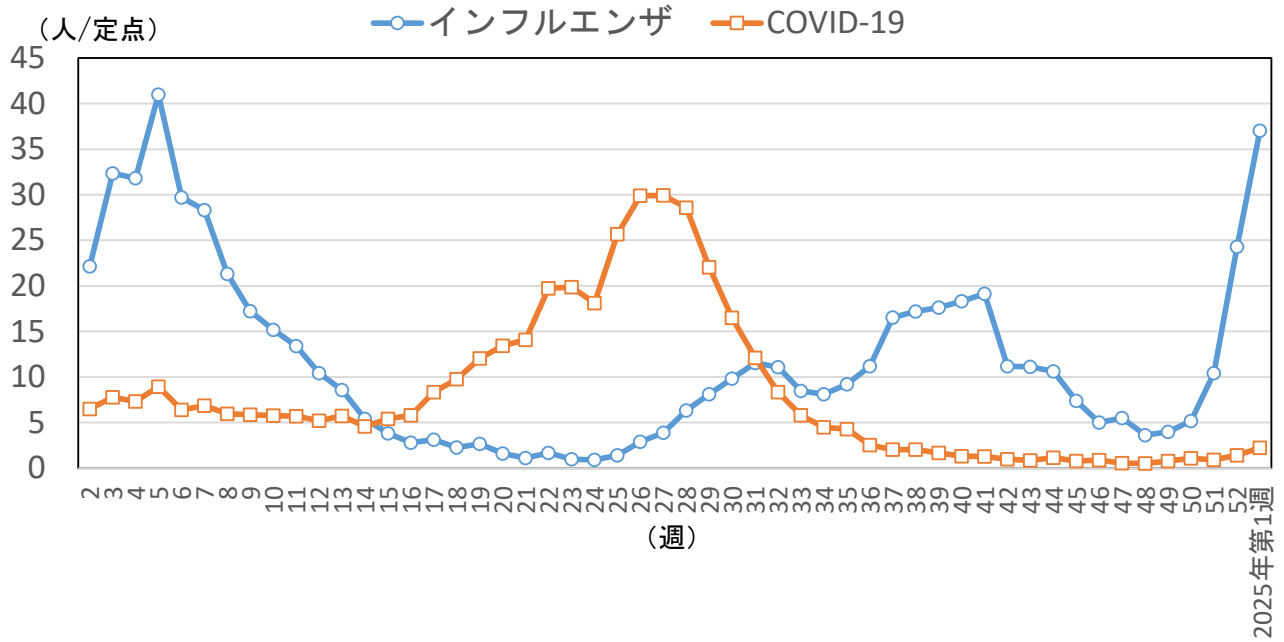


インフルエンザ・COVID-19流行状況【沖縄県】

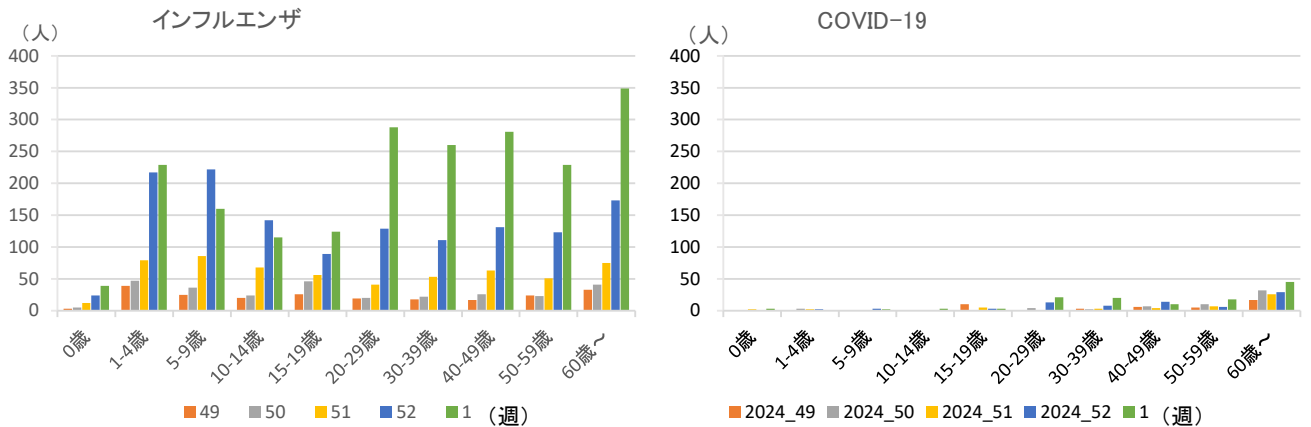
【2025年第1週(12/30~1/5)】

1 定点（県内56カ所<sup>#</sup>）あたり報告数の推移

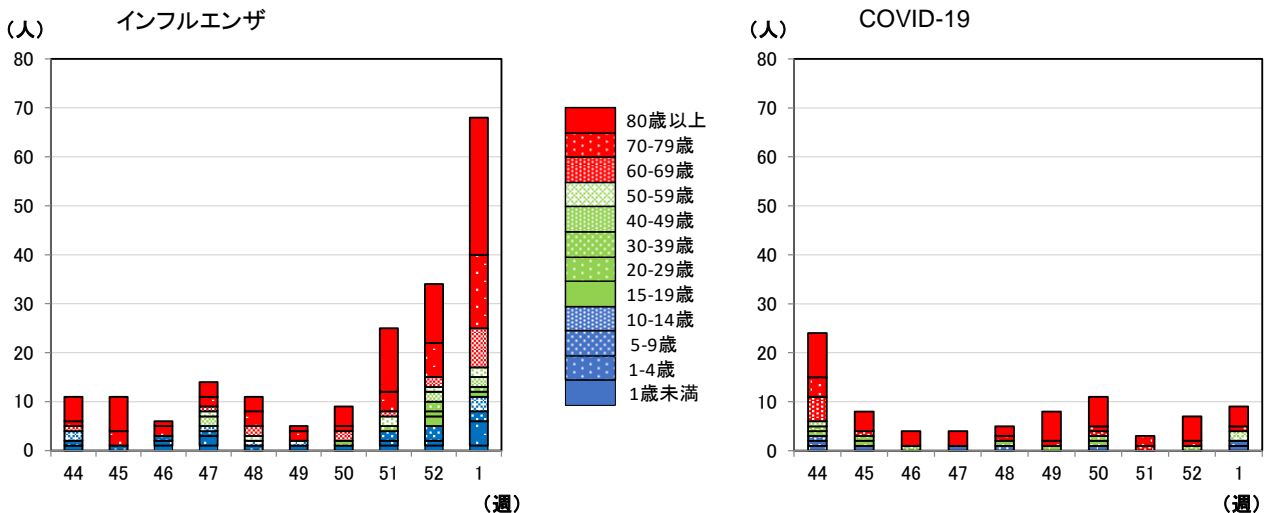
# 2024年第31週に定点の追加（2カ所）がありました。  
 # 2024年第35週に定点の追加（1カ所）がありました。



2 週別・年齢別報告数の推移（直近5週）



3 基幹定点医療機関（県内7カ所）からの入院患者の届出数の推移（直近10週・週別・年齢別）



(参考1) 直近6週の定点あたり報告数

疫学週	第48週	第49週	第50週	第51週	第52週	2025年第1週
対象月日	11/25~12/1	12/2~12/8	12/9~12/15	12/16~12/22	12/23~12/29	12/30~1/5
インフルエンザ	3.61	4.00	5.18	10.43	24.30	37.04
COVID-19	0.52	0.80	1.09	0.93	1.41	2.25

(参考2) 週別・年齢別報告数 (直近5週)

①インフルエンザ

週	49	50	51	52	1
合計	224	290	584	1,361	2,074
0歳	3	5	12	24	39
1-4歳	39	47	79	217	229
5-9歳	25	36	86	222	160
10-14歳	20	24	68	142	115
15-19歳	26	46	56	89	124
20-29歳	19	20	41	129	288
30-39歳	18	22	53	111	260
40-49歳	17	26	63	131	281
50-59歳	24	23	51	123	229
60歳~	33	41	75	173	349

②COVID-19

週	2024 49	2024 50	2024 51	2024 52	1
合計	45	61	52	79	126
0歳	1	1	2	1	3
1-4歳	1	3	2	2	1
5-9歳	1	0	1	3	2
10-14歳	0	1	1	0	3
15-19歳	10	1	5	3	3
20-29歳	1	4	1	13	21
30-39歳	3	2	3	8	20
40-49歳	6	7	4	14	10
50-59歳	5	10	7	6	18
60歳~	17	32	26	29	45

(参考3) 基幹定点医療機関 (県内7カ所) からの入院患者の届出数 (直近10週・週別・年齢別)

①インフルエンザ

週	44	45	46	47	48	49	50	51	52	1
合計	11	11	6	14	11	5	9	25	34	68
1歳未満	0	0	1	1	0	0	0	1	1	1
1-4歳	1	0	1	2	0	1	1	1	1	5
5-9歳	1	1	1	1	1	0	0	2	3	2
10-14歳	2	0	0	1	1	1	0	0	0	3
15-19歳	0	0	0	0	0	0	0	0	2	0
20-29歳	0	0	0	0	0	0	0	0	1	1
30-39歳	0	0	0	0	0	0	1	1	2	1
40-49歳	0	0	0	2	0	0	0	0	2	2
50-59歳	0	0	0	1	1	0	0	2	1	2
60-69歳	1	0	0	1	2	0	2	1	2	8
70-79歳	1	3	2	2	3	2	1	4	7	15
80歳以上	5	7	1	3	3	1	4	13	12	28

②COVID-19

週	44	45	46	47	48	49	50	51	52	1
合計	24	8	4	4	5	8	11	3	7	9
1歳未満	0	1	0	1	0	0	0	0	0	1
1-4歳	1	0	0	0	0	0	1	0	0	1
5-9歳	1	0	0	0	1	0	0	0	0	0
10-14歳	1	0	0	0	0	0	0	0	0	0
15-19歳	0	0	0	0	0	0	0	0	0	0
20-29歳	0	1	0	0	0	1	0	0	0	0
30-39歳	1	1	0	0	1	0	1	0	0	0
40-49歳	1	0	1	0	0	0	1	0	1	0
50-59歳	1	0	0	0	0	0	0	0	0	2
60-69歳	5	1	0	0	0	0	1	1	0	0
70-79歳	4	0	0	0	1	1	1	2	1	1
80歳以上	9	4	3	3	2	6	6	0	5	4