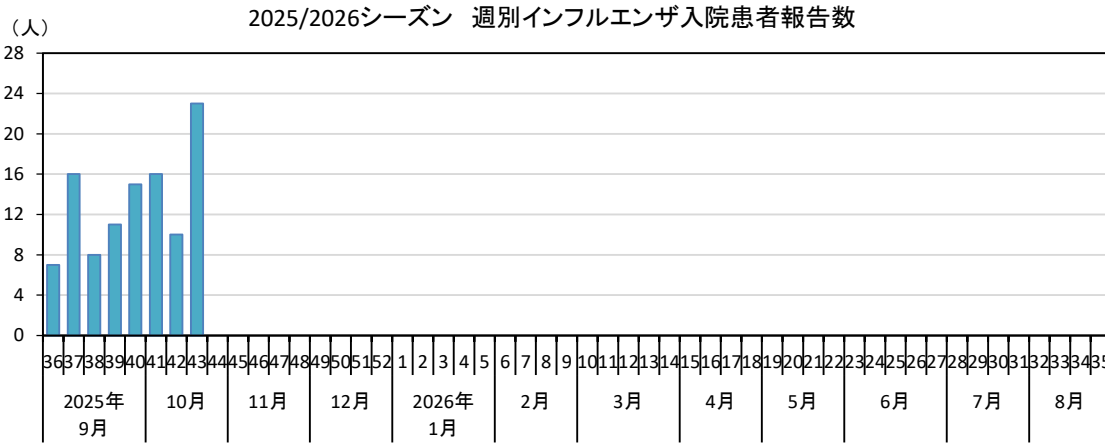
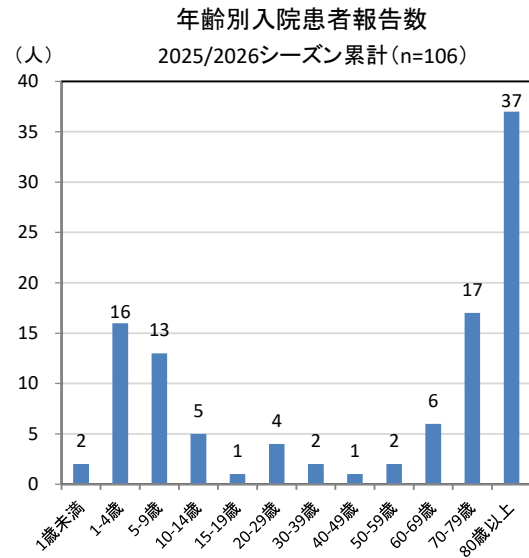
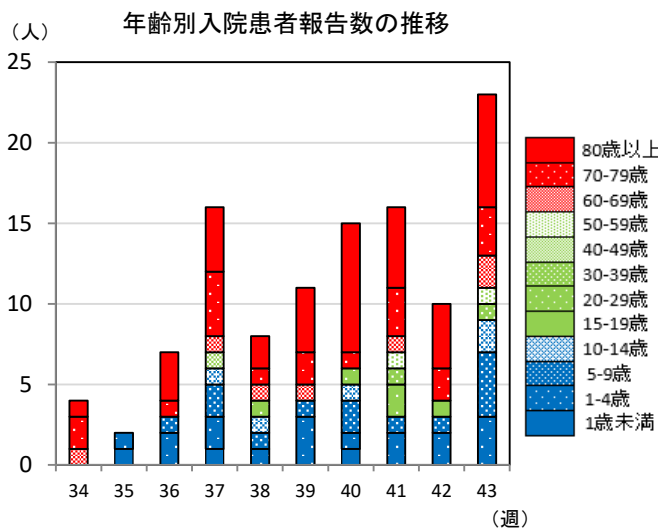


1 週別入院患者数



2 年齢別入院患者数



3 入院時の対応

(1) 2026年第43週(10/20～10/26)

	1歳未満	1-4歳	5-9歳	10-14歳	15-19歳	20-29歳	30-39歳	40-49歳	50-59歳	60-69歳	70-79歳	80歳以上	計
ICU入室	0	0	0	0	0	0	0	0	0	0	0	0	0
人工呼吸器の利用	0	0	0	0	0	0	0	0	0	0	0	0	0
頭部CT検査	0	1	0	0	0	0	0	0	0	1	0	2	4
頭部MRI検査	0	0	0	0	0	0	0	0	0	0	0	1	1
脳波検査	0	0	0	0	0	0	0	0	0	0	0	0	0
いずれにも該当せず	0	2	4	2	0	0	1	0	1	1	3	5	19
入院患者数	0	3	4	2	0	0	1	0	1	2	3	7	23

(2) 2025/2026シーズン累計(2025/9/1～2026/8/30)

	1歳未満	1-4歳	5-9歳	10-14歳	15-19歳	20-29歳	30-39歳	40-49歳	50-59歳	60-69歳	70-79歳	80歳以上	計
ICU入室	0	0	0	0	0	0	0	0	0	0	0	0	0
人工呼吸器の利用	0	0	0	0	0	0	0	0	0	0	0	0	0
頭部CT検査	0	2	0	1	0	0	0	1	0	3	2	12	21
頭部MRI検査	0	0	0	1	0	0	0	1	0	0	1	2	5
脳波検査	0	0	0	0	0	0	0	0	0	0	0	1	1
いずれにも該当せず	2	14	13	4	1	4	2	0	2	3	15	25	85
入院患者数	2	16	13	5	1	4	2	1	2	6	17	37	106