

概況

沖縄県全体の定点あたり報告数(※1)は2.77人でした。

- ◆ 基幹定点医療機関(県内7カ所)からのインフルエンザによる入院患者報告は1名でした。
- ◆ 定点医療機関でのウイルス型別報告はA型が2.8%、B型が3.3%、不明が93.4%でした。
- ◆ ~インフルエンザに うつらず・うつさず・(救急医療機関を) つぶさない ~
- ◆ **インフルエンザと新型コロナウイルス感染症の予防方法は同じです。**
人混みをさけ、手洗い、咳エチケットの習慣をつけて、感染予防に努めましょう!

※1 定点あたり報告数(人/定点) = 定点医療機関から報告された患者数を報告医療機関数で割った値
2025年第14週まで

定点医療機関: 県内56カ所# (小児科: 32, 内科: 24)。インフルエンザ患者数を毎週報告。

2024年第31週に定点の追加(中部(小児科: 1, 内科: 1))がありました。

2024年第35週に定点の追加(中部(小児科: 1))がありました。

2025年第15週以降(ARIサーベイランス開始)

定点医療機関: 県内45カ所(小児科: 25, 内科: 20)。インフルエンザ患者数を毎週報告。

インフルエンザは通常、秋から春にかけて流行するため、流行時期にあわせて、9月から翌年8月(第36週～第35週)の1年間を流行シーズンとしています。

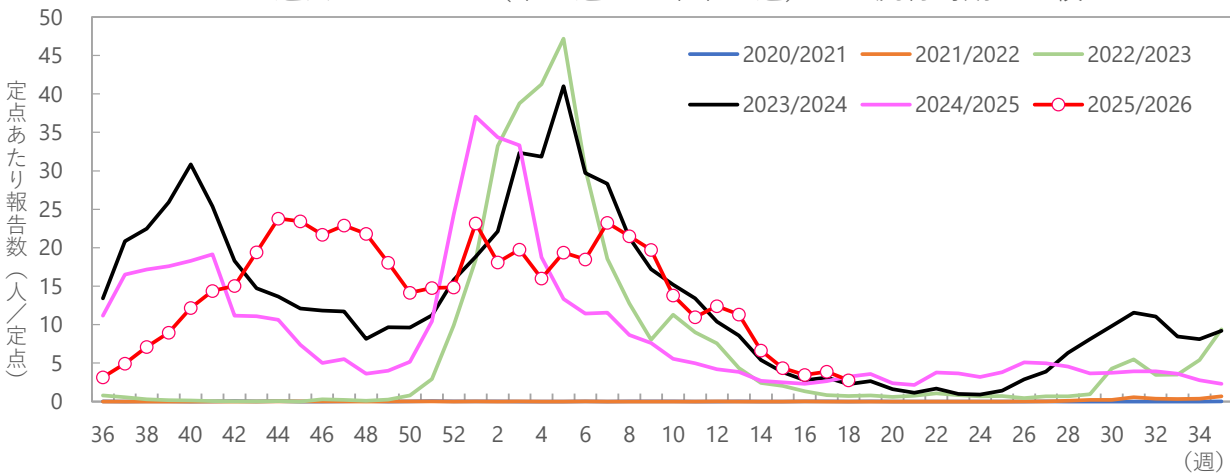
今シーズンや過去の流行状況は、ホームページ

(<https://www.pref.okinawa.jp/iryokenko/shippeikansensho/1005861/1006385/1006388.html>) をご覧ください。

1 定点あたり報告数の推移

県全体の定点あたりの患者報告は、2.77人(前週3.91人)でした。

過去5シーズン(第36週～翌年第35週)との流行時期の比較



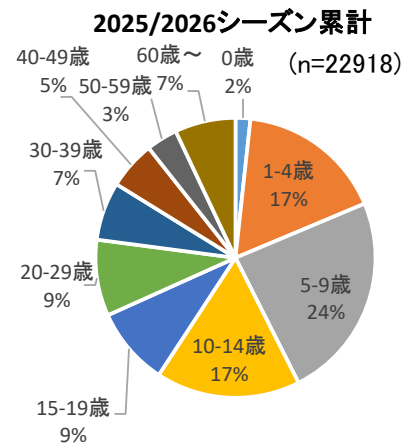
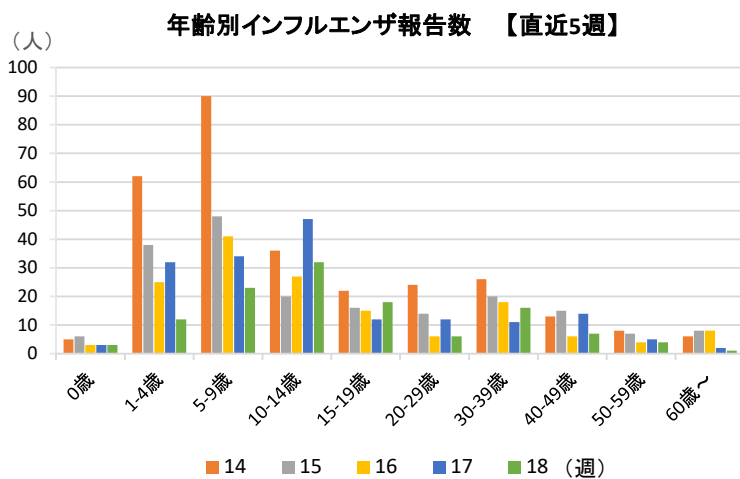
◆直近の全国、沖縄県、保健所管内別報告数

県全体の定点あたりの患者報告は、2.77人でした。

週別疾病別患者数・定点数		2月						3月						4月							
疾病名	保健所等\週	9	10	11	12	13	14	15	16	17	18	9	10	11	12	13	14	15	16	17	18
インフルエンザ (報告数)	北部	93	65	62	55	29	15	19	6	4	5	18.60	13.00	12.40	11.00	5.80	3.00	3.80	1.20	0.80	1.00
	中部	250	213	172	167	173	128	68	64	79	32	19.23	16.38	13.23	12.85	13.31	9.85	5.23	4.92	6.08	2.46
	那覇市	217	119	90	112	88	51	24	14	12	19	21.70	11.90	9.00	11.20	8.80	5.67	2.67	1.56	1.33	2.11
	南部	273	157	136	129	124	51	53	28	26	43	22.75	13.08	11.33	10.75	10.33	4.25	4.42	2.33	2.17	3.58
	宮古	15	16	4	9	9	2	3	3	1	1	7.50	8.00	2.00	4.50	4.50	1.00	1.50	1.50	0.50	0.50
	八重山	40	52	30	86	86	45	25	38	50	22	13.33	17.33	10.00	28.67	28.67	15.00	8.33	12.67	16.67	7.33
	沖縄県	888	622	494	558	509	292	192	153	172	122	19.73	13.92	10.98	12.40	11.31	6.64	4.36	3.48	3.91	2.77
全国	86,175	54,516	44,322	37,043	24,536	12,086	5,444	3,457	2,295		22.66	14.33	11.66	9.75	6.46	3.21	1.46	0.92	0.61		
インフルエンザ (定点あたり報告数)	北部	18.60	13.00	12.40	11.00	5.80	3.00	3.80	1.20	0.80	1.00	18.60	13.00	12.40	11.00	5.80	3.00	3.80	1.20	0.80	1.00
	中部	19.23	16.38	13.23	12.85	13.31	9.85	5.23	4.92	6.08	2.46	19.23	16.38	13.23	12.85	13.31	9.85	5.23	4.92	6.08	2.46
	警戒(30以上。終息基準値は10未満)	21.70	11.90	9.00	11.20	8.80	5.67	2.67	1.56	1.33	2.11	21.70	11.90	9.00	11.20	8.80	5.67	2.67	1.56	1.33	2.11
	注意報(10以上)	22.75	13.08	11.33	10.75	10.33	4.25	4.42	2.33	2.17	3.58	22.75	13.08	11.33	10.75	10.33	4.25	4.42	2.33	2.17	3.58
	宮古	7.50	8.00	2.00	4.50	4.50	1.00	1.50	1.50	0.50	0.50	7.50	8.00	2.00	4.50	4.50	1.00	1.50	1.50	0.50	0.50
	八重山	13.33	17.33	10.00	28.67	28.67	15.00	8.33	12.67	16.67	7.33	13.33	17.33	10.00	28.67	28.67	15.00	8.33	12.67	16.67	7.33
	沖縄県	19.73	13.92	10.98	12.40	11.31	6.64	4.36	3.48	3.91	2.77	19.73	13.92	10.98	12.40	11.31	6.64	4.36	3.48	3.91	2.77
全国	22.66	14.33	11.66	9.75	6.46	3.21	1.46	0.92	0.61		22.66	14.33	11.66	9.75	6.46	3.21	1.46	0.92	0.61		

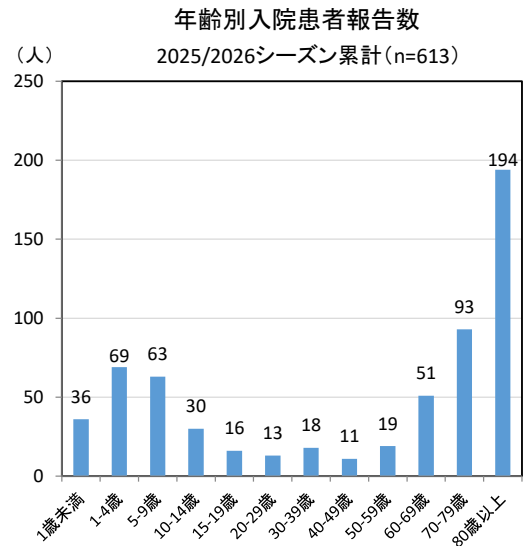
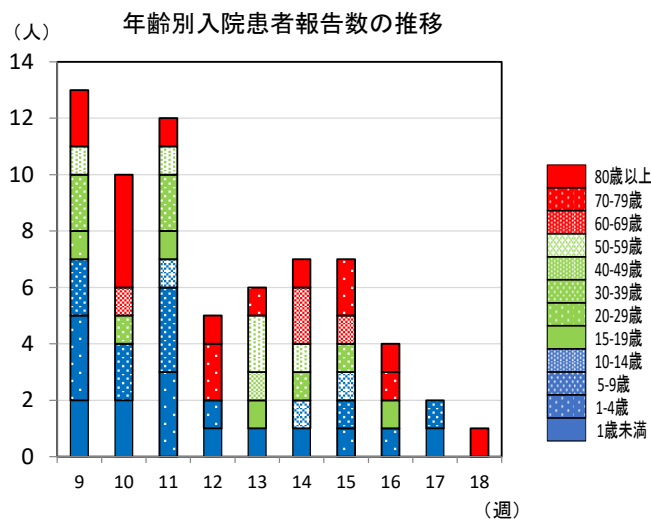
2 年齢別報告数

2026年第18週の報告数は122人で、10-14歳が32人と最も多く、5-9歳が23人、15-19歳が18人と続きます。2025/2026シーズンの累計では5-9歳（24%）が最も多く、1-4歳（17%）、10-14歳（17%）と続きます。



3 基幹定点医療機関（県内7カ所）からのインフルエンザによる入院患者の届出

第18週の入院患者は1人でした。



4 インフルエンザウイルス型別報告

定点医療機関からの型別報告*

【第18週】

A型	4件
B型	114件
不明	4件

* 検査キット等によるもの。

5 インフルエンザウイルス検出状況

衛研での検出報告

シーズン累計：

A(H1)pdm09型	4株
AH3型	78株
B型*	14株

* 内訳：山形系統 0株、ビクトリア系統 14株

