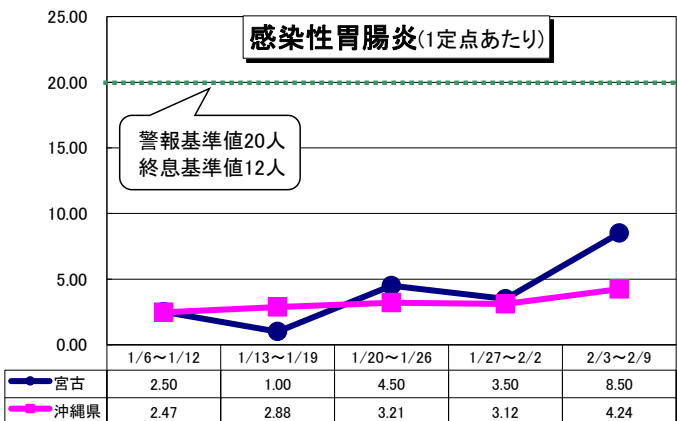
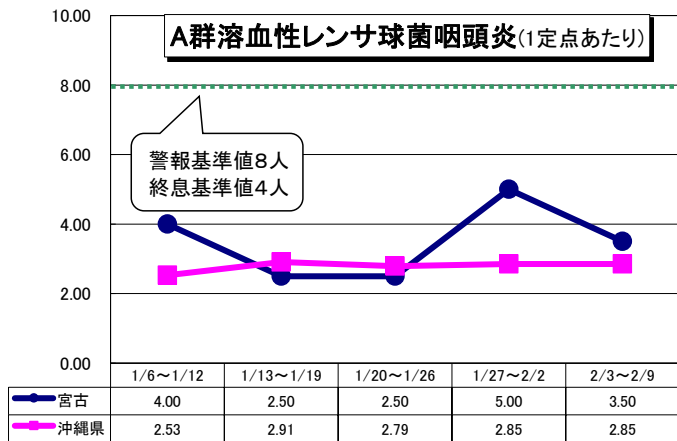
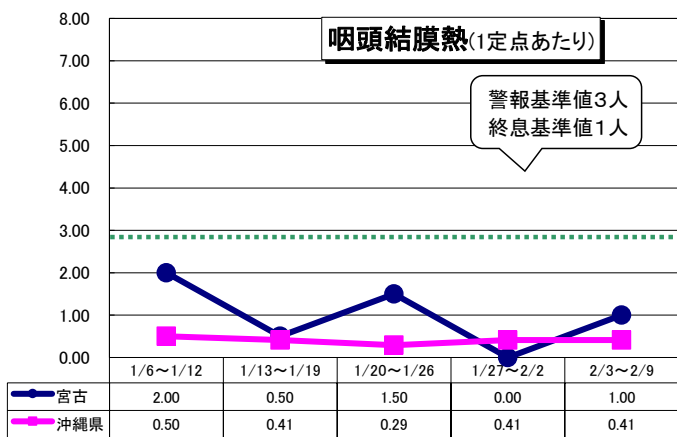
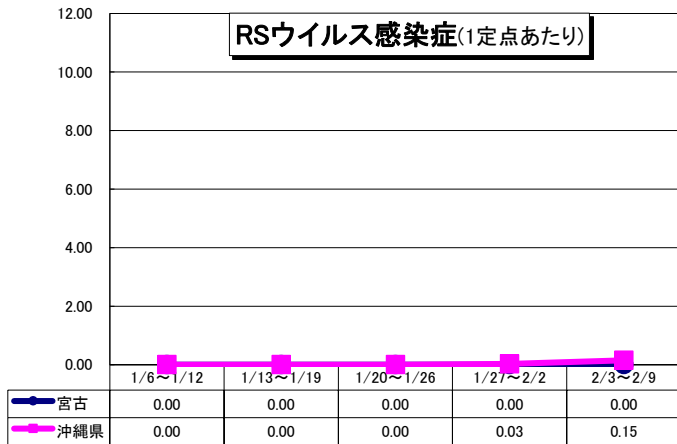


宮古保健所管内 感染症発生動向(第6週) 令和2年2月



*** インフルエンザ** 定点医療機関あたりの報告数は
 宮古 : 8.00人→5.75人→6.25人→2.50人→**0.25人**
 沖縄県 : 21.59人→21.03人→17.90人→13.48人→**12.67人**
 全国 : 18.33人→16.73人→18.00人→14.11人→**9.04人**

*** 定点報告疾患について**

- 県全体の警報・注意報レベルに達した疾患は下記のとおりです
 <警報レベル> なし
 <注意報レベル> インフルエンザ
- 各保健所で警報・注意報レベルの疾患は下記のとおりです
 <警報レベル> インフルエンザ(那覇市、八重山)
 <注意報レベル> インフルエンザ(中部、南部)



*** 全数報告疾患について**

二類 : 結核(那覇市3件、北部3件、中部6件、南部1件)
 五類 : 侵襲性肺炎球菌感染症(那覇市1件)
 梅毒(南部1件)
 百日咳(那覇市1件、南部1件)



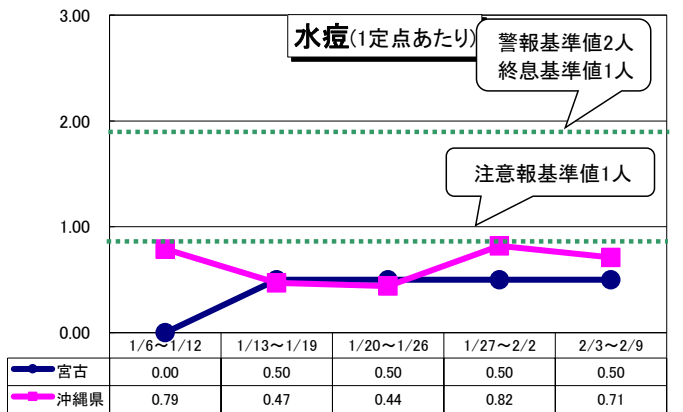
*** インフルエンザ**

県全体に注意報が出ていますが、例年と比べて大幅に減少しています。新型コロナウイルス感染症対策として、「手洗い」や「咳エチケット」などが徹底されたことも理由の1つと考えられます。引き続き、感染予防策の徹底をお願いします。

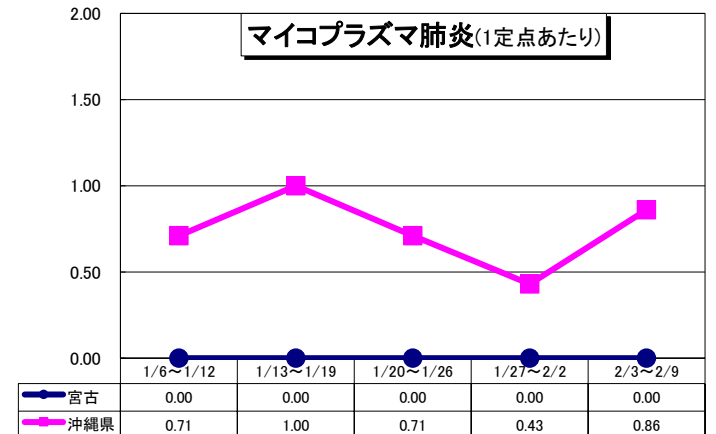
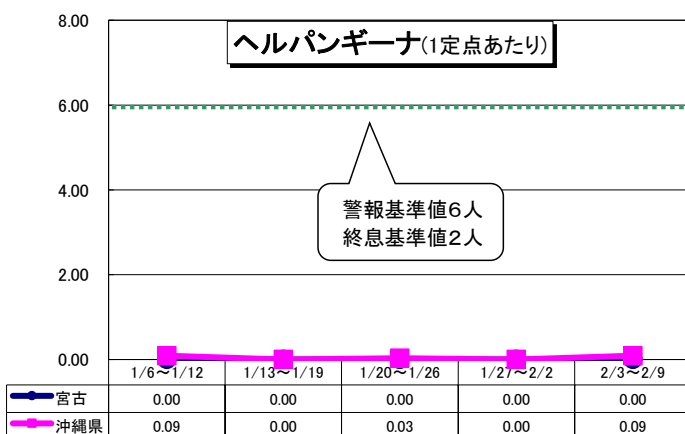
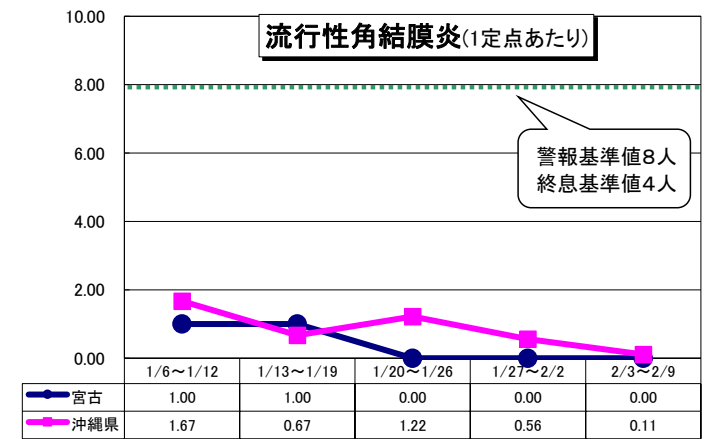
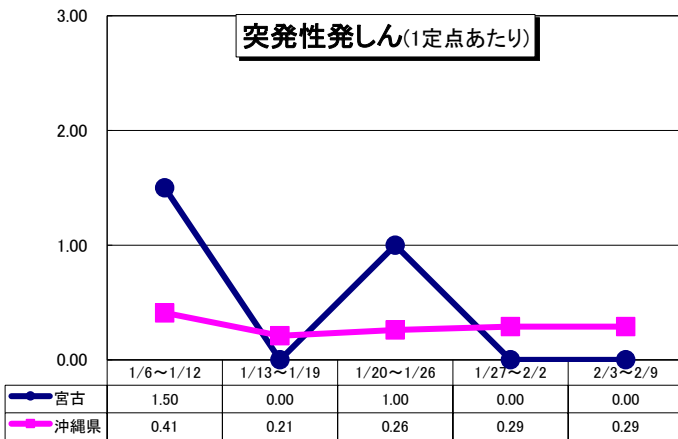

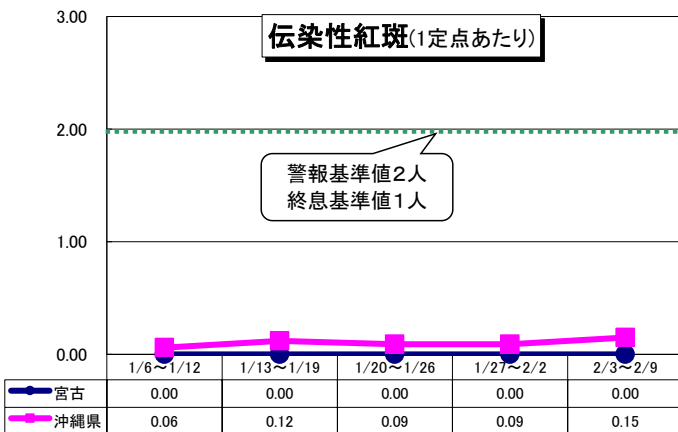
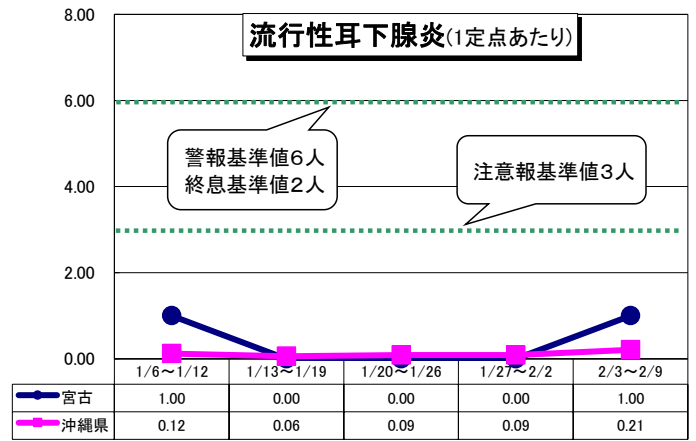
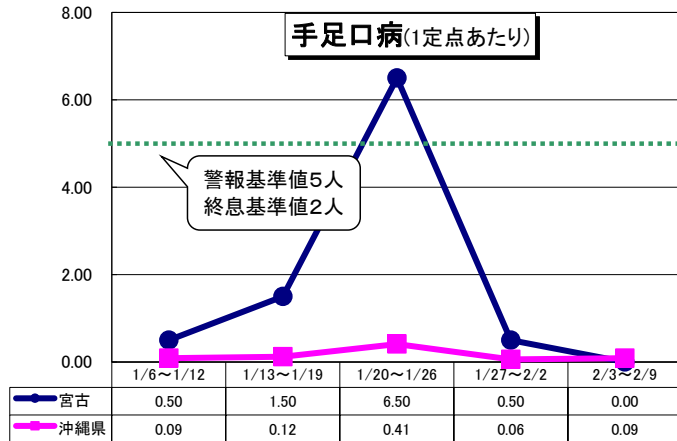
*** COVID-19(新型コロナウイルス感染症)について**

国内で中国からの帰国者や接触者からの新型コロナウイルス感染症の発生が報告されています。湖北省および浙江省への渡航歴がある方や「渡航歴があり、発熱や咳などの呼吸器症状がある方」と接触した方で、咳や発熱等の症状がある場合には、保健所に相談するか、事前に医療機関に連絡し、受診してください。

● 最新情報について
 厚労省がホームページにて発生状況やQ&Aを公開しています。随時更新されますので是非参考にしてください。
【新型コロナウイルス感染症について】
https://www.mhlw.go.jp/stf/seisakunitsuite/bunya/0000164708_00001.html

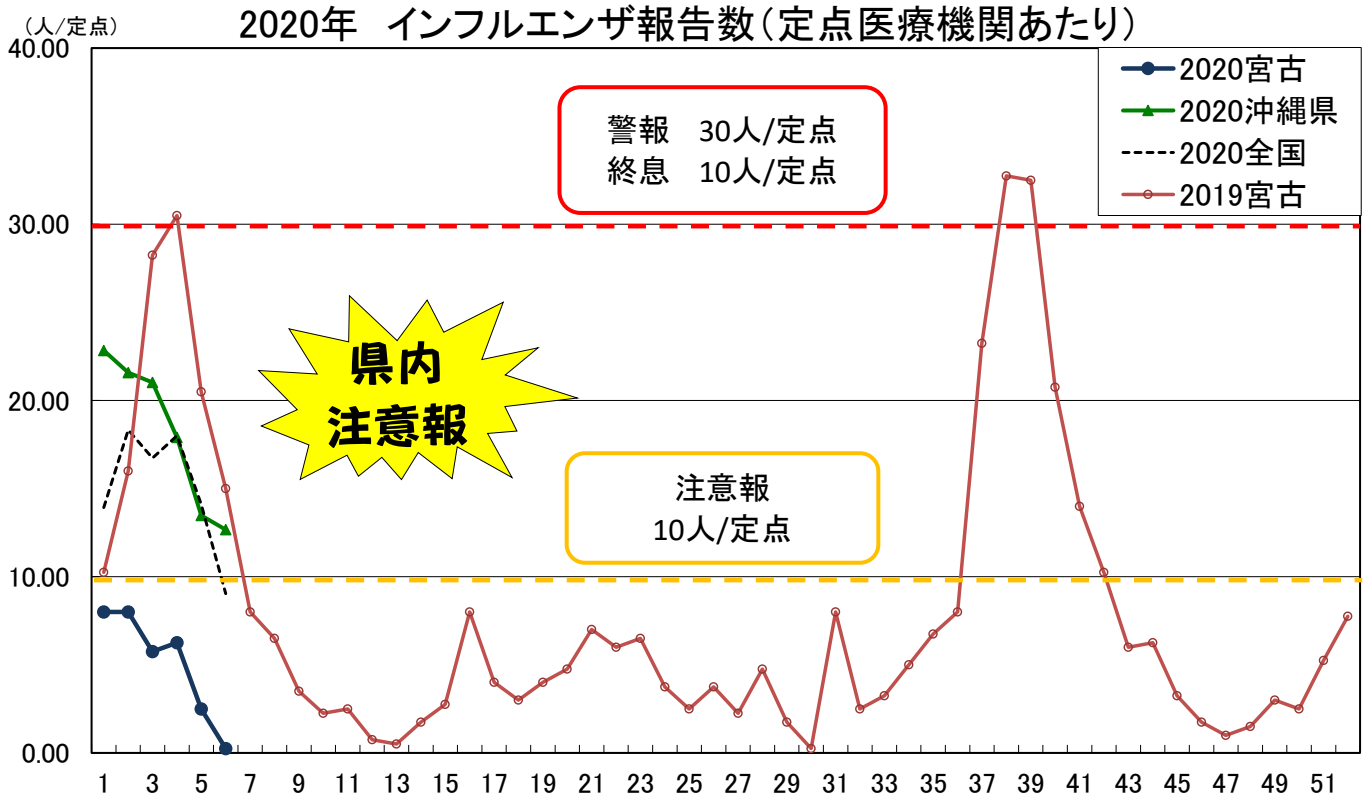


宮古保健所管内 感染症発生動向（第6週） 令和2年2月



宮古保健所管内 インフルエンザ（第6週 2/3～2/9）

1. 定点あたり報告数の推移



		1月					2月
保健所等\週		1	2	3	4	5	6
インフルエンザ (報告数)	北部	68	49	56	60	39	29
	中部	261	382	291	324	267	221
	那覇市	535	345	374	240	207	224
	南部	336	346	328	241	182	211
	宮古	32	32	23	25	10	1
	八重山	70	98	148	148	77	49
	沖縄県	1302	1252	1220	1038	782	735
	全国	64553	90811	83037	89,436	70,076	44,737
インフルエンザ (定点あたり報告数)	北部	13.60	9.80	11.20	12.00	7.80	5.80
	中部	13.05	19.10	14.55	16.20	13.35	11.05
	那覇市	48.64	28.75	31.17	20.00	17.25	18.67
	南部	24.00	24.71	23.43	17.21	13.00	15.07
	宮古	8.00	8.00	5.75	6.25	2.50	0.25
	八重山	23.33	32.67	49.33	49.33	25.67	16.33
	沖縄県	22.84	21.59	21.03	17.90	13.48	12.67
	全国	13.93	18.33	16.73	18.00	14.11	9.04

例年より大減少!
感染予防策の徹底で、

警報 (30人以上)
注意報 (10人以上)
流行の兆し (1.0人以上)

2. 管内の学級閉鎖等 (期間)

なし

【学校等欠席者・感染症情報システムより】

うつらないため

うつさないために



3. インフルエンザによる入院

なし

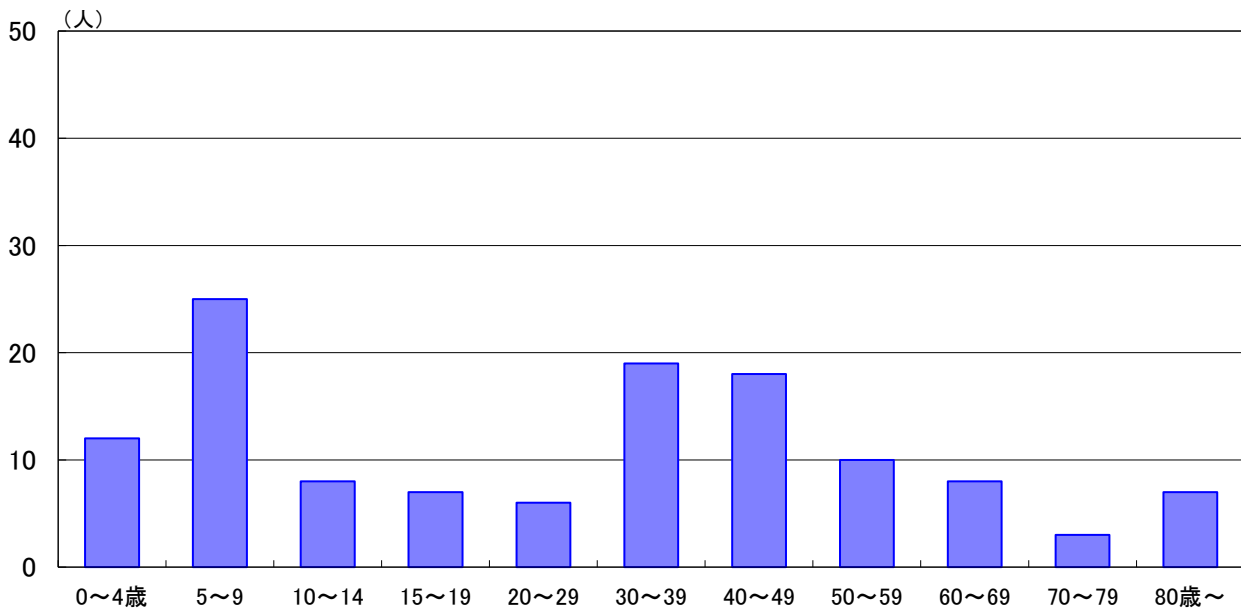
宮古保健所管内 インフルエンザ（第6週 2/3～2/9）

4. 年齢階級別報告数（直近7週間）

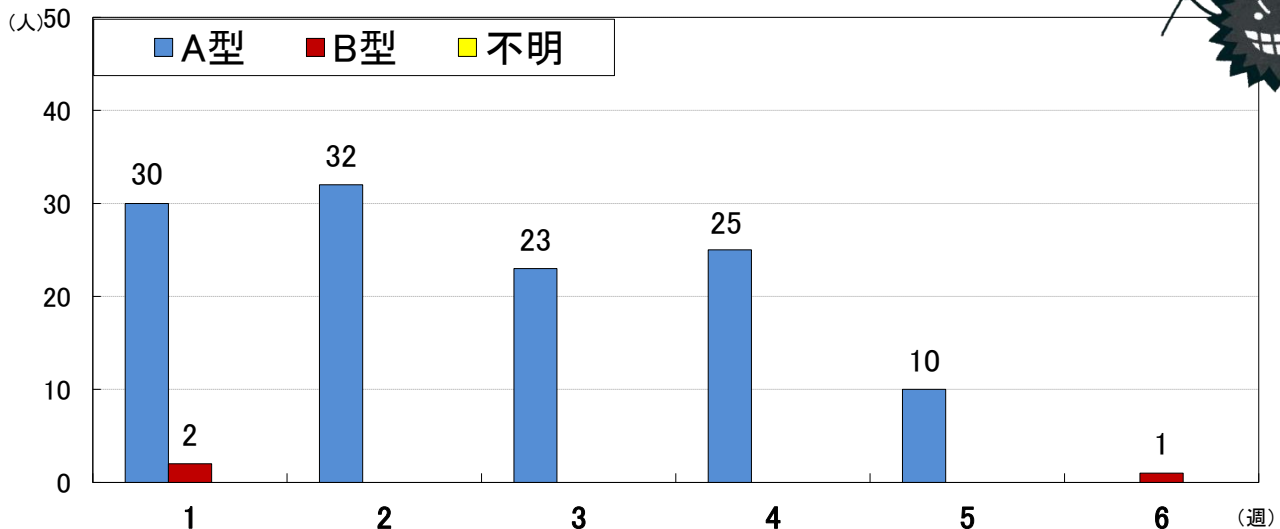
年齢\週	52	1	2	3	4	5	6
	12/23～ 12/29	12/30～ 1/5	1/6～ 1/12	1/13～ 1/19	1/20～ 1/26	1/27～ 2/2	2/3～ 2/9
0-4歳	8	3	2	4	3	0	0
5-9歳	8	4	5	8	6	2	0
10-14歳	2	0	2	2	3	1	0
15-19歳	0	5	2	0	0	0	0
20-29歳	2	1	0	1	2	1	1
30-39歳	1	3	11	0	2	3	0
40-49歳	5	7	2	4	4	1	0
50-59歳	2	3	4	3	0	0	0
60-69歳	1	3	1	0	3	1	0
70-79歳	1	1	1	0	1	0	0
80歳以上	1	2	2	1	1	1	0
合計	31	32	32	23	25	10	1



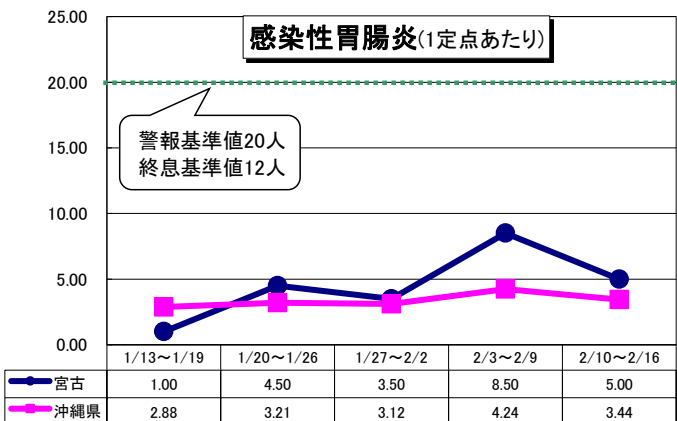
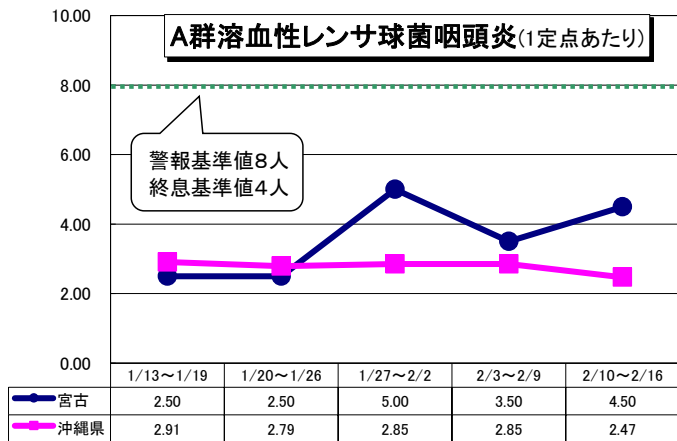
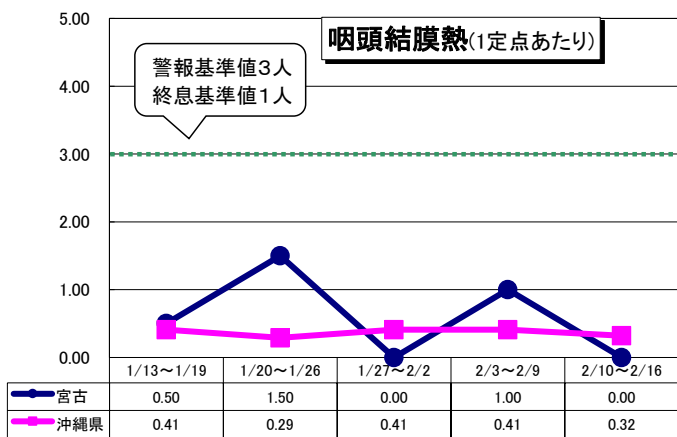
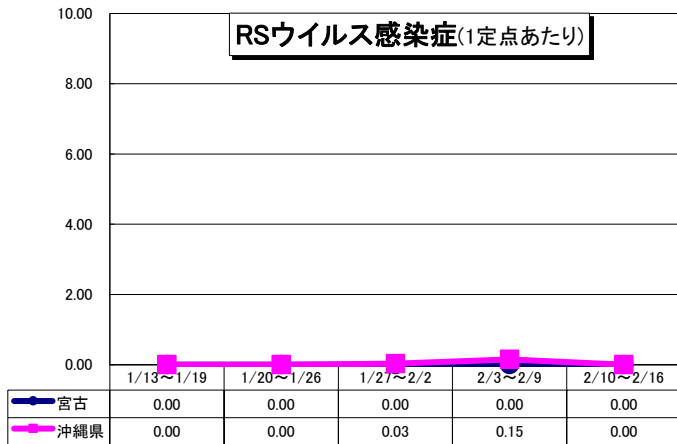
5. 年齢階級別報告数（2020年宮古管内累計）



6. 管内のインフルエンザ型別内訳



宮古保健所管内 感染症発生動向(第7週) 令和2年2月



*** インフルエンザ** 定点医療機関あたりの報告数は
 宮古 : 5.75人→6.25人→2.50人→0.25人→**0.50人**
 沖縄県 : 21.03人→17.90人→13.48人→12.67人→**10.26人**
 全国 : 16.73人→18.00人→14.11人→9.04人→**7.49人**

*** 定点報告疾患について**

- 県全体の警報・注意報レベルに達した疾患は下記のとおりです
 <警報レベル> なし
 <注意報レベル> インフルエンザ 水痘

注意報

- 各保健所で警報・注意報レベルの疾患は下記のとおりです
 <警報レベル> インフルエンザ(那覇市、八重山)
 A群溶血性レンサ球菌感染症(八重山)
 <注意報レベル> インフルエンザ(南部)
 水痘(那覇市、北部、南部)

*** 全数報告疾患について**

二類 : 結核(那覇市2件、南部1件)
 五類 : 侵襲性肺炎球菌感染症(那覇市1件、中部1件)
 百日咳(那覇市1件、中部3件)
 風しん(那覇市1件)
 新型コロナウイルス感染症(南部1件)

*** インフルエンザ**

県全体に注意報が出ていますが、例年と比べて大幅に減少しています。新型コロナウイルス感染症対策として、「手洗い」や「咳エチケット」などが徹底されたことも理由の1つと考えられます。引き続き、感染予防策の徹底をお願いします。

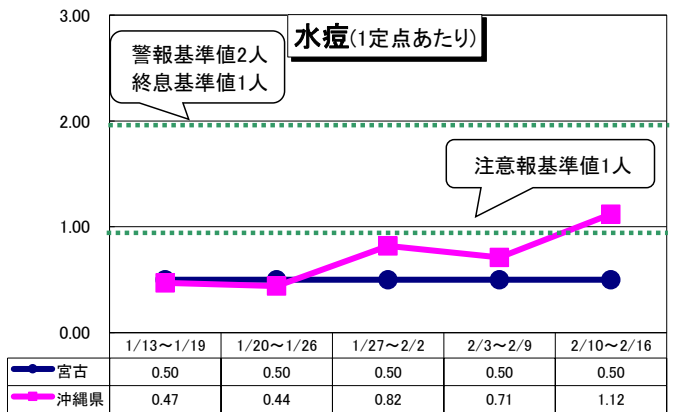
新型コロナウイルス感染症関連

● COVID-19(新型コロナウイルス感染症)とは
 ウイルス性の風邪の1種です。発熱や喉の痛み、咳が1週間前後続くことが多く、強いだるさを訴える方が多いことが特徴です。飛沫・接触感染によりうつると言われています。石けんでの手洗いやアルコール消毒をこまめに行ってください。咳等の症状がある方は、咳エチケットを行ってください。

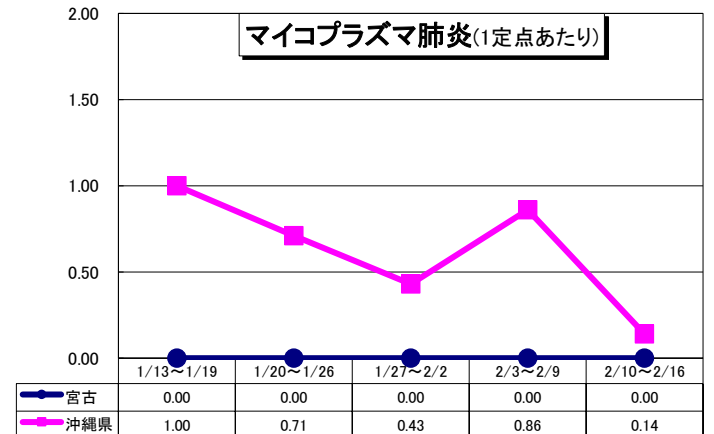
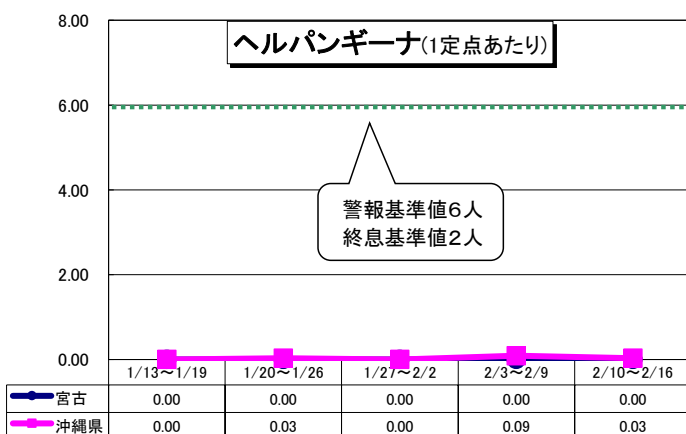
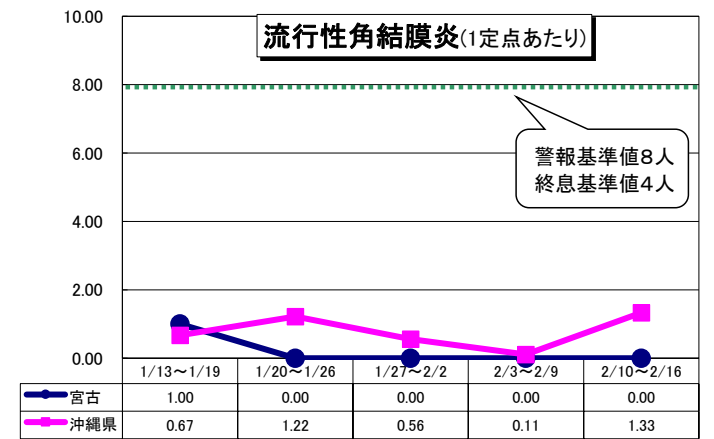
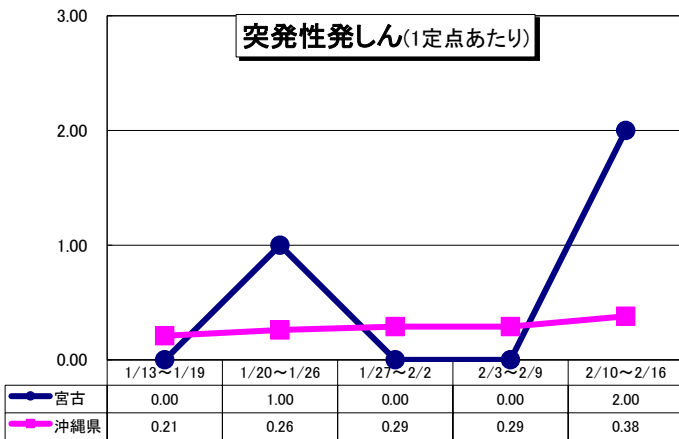

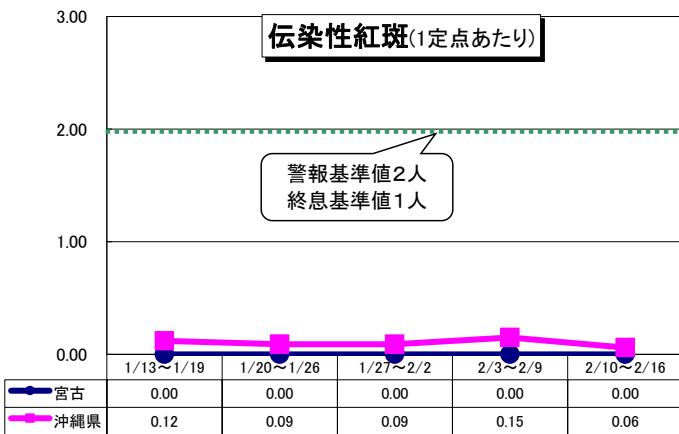
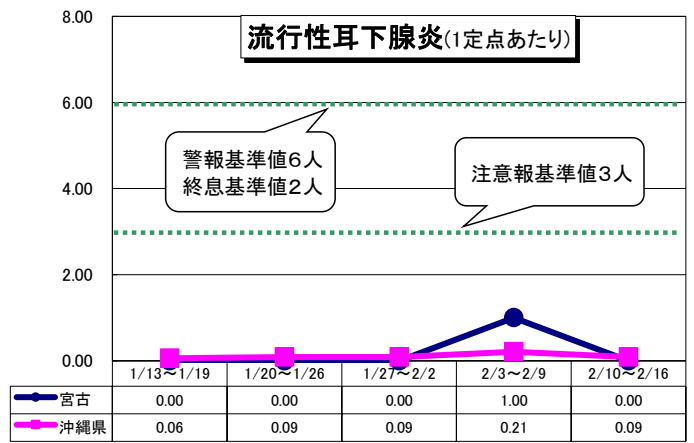
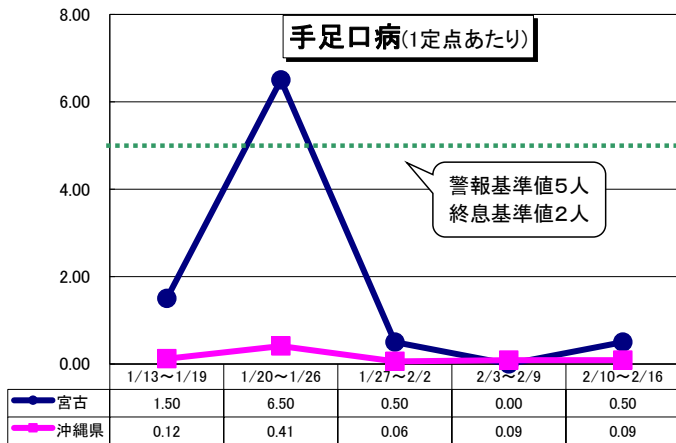
● 最新情報について
 厚労省のホームページをご参照ください。

厚生労働省 [新型コロナウイルス感染症について](#)

● お問い合わせについて
 沖縄県の新型コロナウイルス感染症のコールセンターができました
 TEL: 098-866-2129 (平日・休日を問わず24時間対応)
 ※内容を確認した上で、コールセンターで回答、もしくは、担当課へ電話番号を案内(または転送)します。

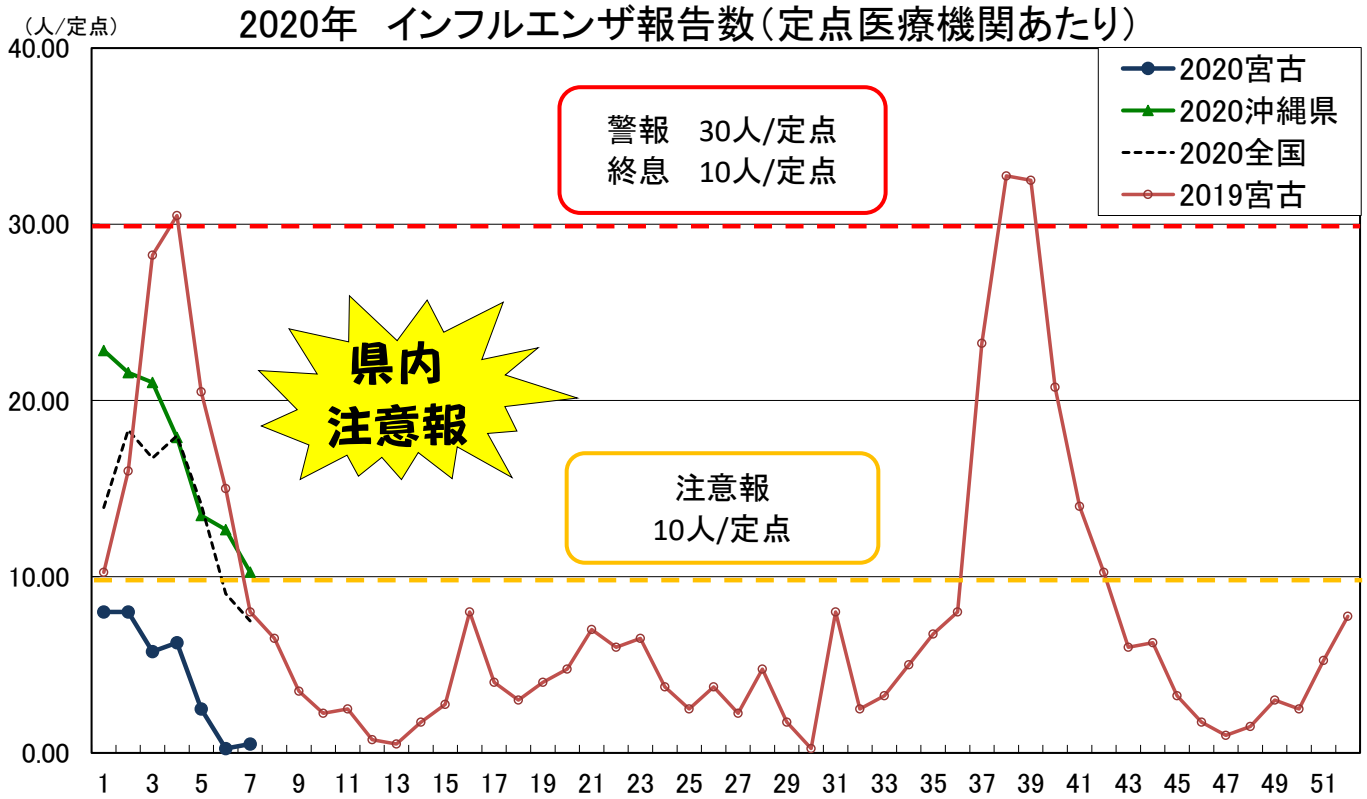


宮古保健所管内 感染症発生動向（第7週） 令和2年2月



宮古保健所管内 インフルエンザ (第7週 2/10~2/16)

1. 定点あたり報告数の推移



		1月				2月	
保健所等\週		2	3	4	5	6	7
インフルエンザ (報告数)	北部	49	56	60	39	29	42
	中部	382	291	324	267	221	192
	那覇市	345	374	240	207	224	160
	南部	346	328	241	182	211	163
	宮古	32	23	25	10	1	2
	八重山	98	148	148	77	49	36
	沖縄県	1252	1220	1038	782	735	595
	全国	90811	83037	89436	70,076	44,737	37,198
インフルエンザ (定点あたり報告数)	北部	9.80	11.20	12.00	7.80	5.80	8.40
	中部	19.10	14.55	16.20	13.35	11.05	9.60
	那覇市	28.75	31.17	20.00	17.25	18.67	13.33
	南部	24.71	23.43	17.21	13.00	15.07	11.64
	宮古	8.00	5.75	6.25	2.50	0.25	0.50
	八重山	32.67	49.33	49.33	25.67	16.33	12.00
	沖縄県	21.59	21.03	17.90	13.48	12.67	10.26
	全国	18.33	16.73	18.00	14.11	9.04	7.49

例年より大減少!
感染予防策の徹底で、

警報 (30人以上)
注意報 (10人以上)
流行の兆し (1.0人以上)

2. 管内の学級閉鎖等 (期間)

なし

【学校等欠席者・感染症情報システムより】

うつらないため

うつさないために



3. インフルエンザによる入院

なし

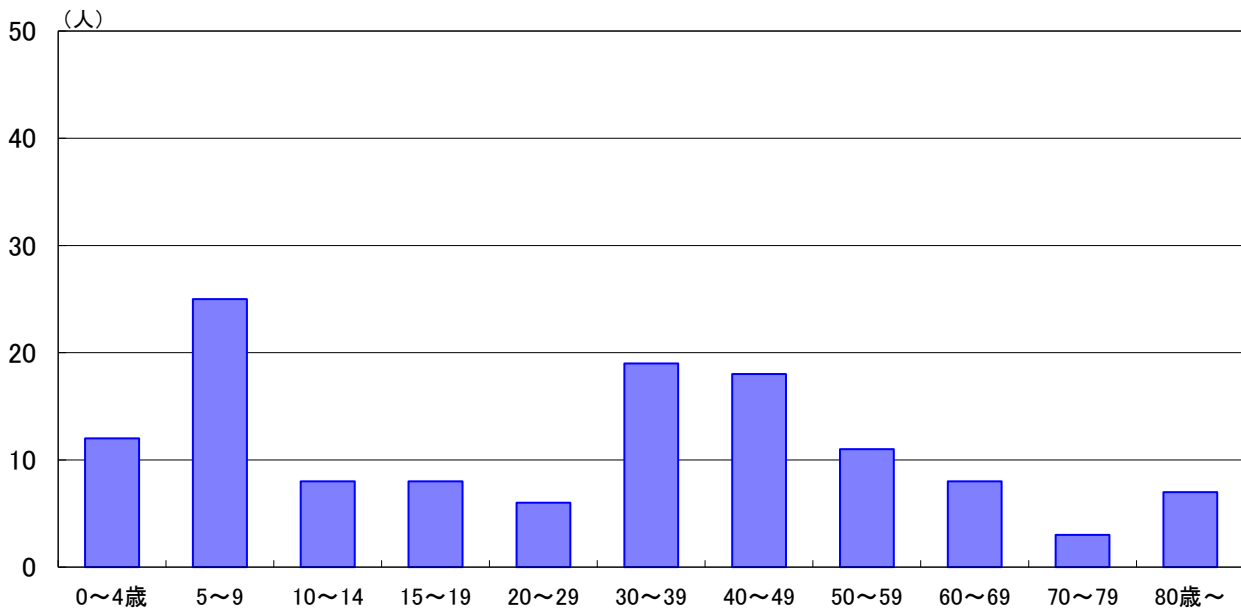
宮古保健所管内 インフルエンザ（第7週 2/10～2/16）

4. 年齢階級別報告数（直近7週間）

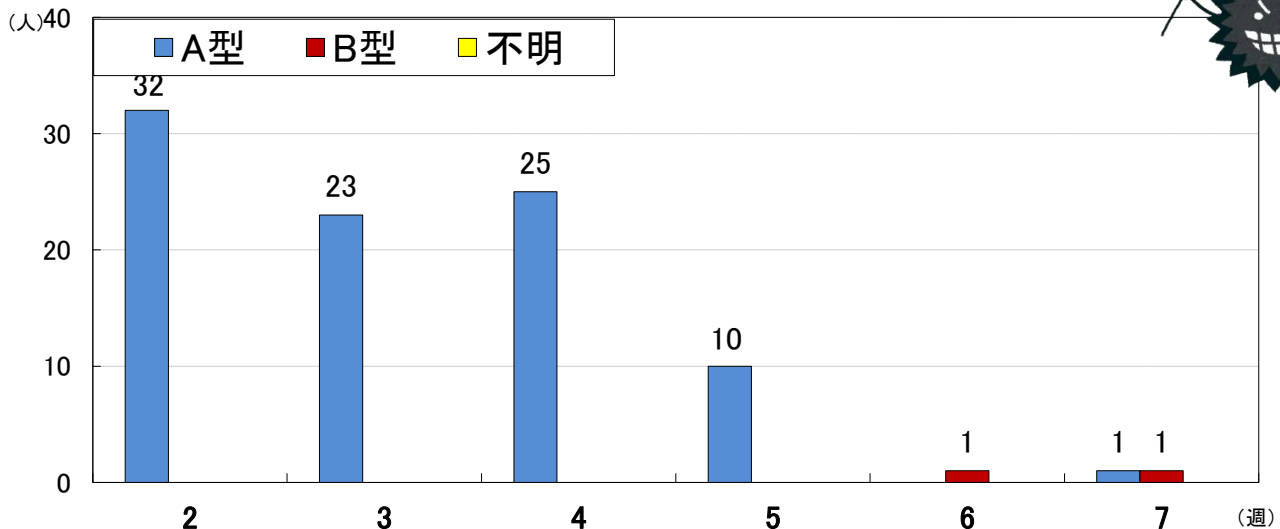
年齢\週	1	2	3	4	5	6	7
	12/30～ 1/5	1/6～ 1/12	1/13～ 1/19	1/20～ 1/26	1/27～ 2/2	2/3～ 2/9	2/10～ 2/16
0-4歳	3	2	4	3	0	0	0
5-9歳	4	5	8	6	2	0	0
10-14歳	0	2	2	3	1	0	0
15-19歳	5	2	0	0	0	0	1
20-29歳	1	0	1	2	1	1	0
30-39歳	3	11	0	2	3	0	0
40-49歳	7	2	4	4	1	0	0
50-59歳	3	4	3	0	0	0	1
60-69歳	3	1	0	3	1	0	0
70-79歳	1	1	0	1	0	0	0
80歳以上	2	2	1	1	1	0	0
合計	32	32	23	25	10	1	2



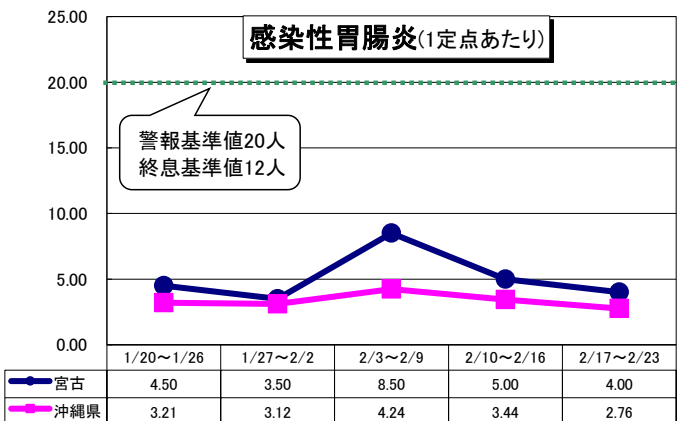
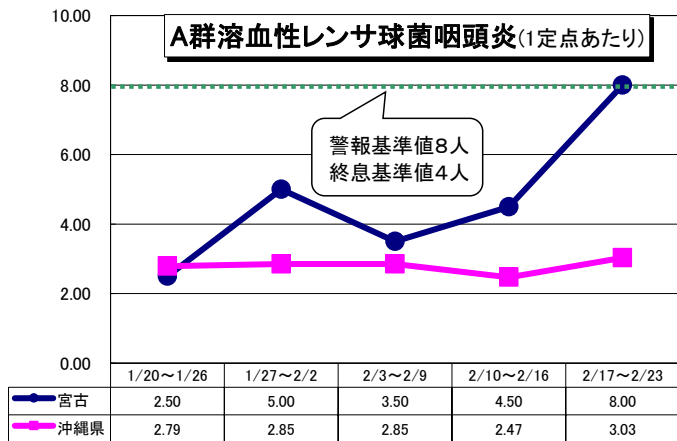
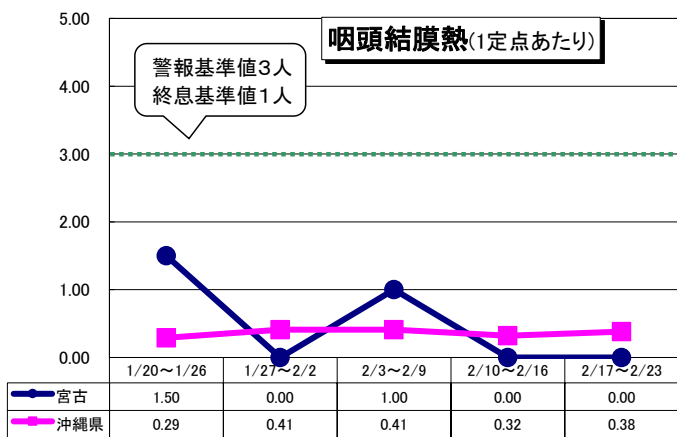
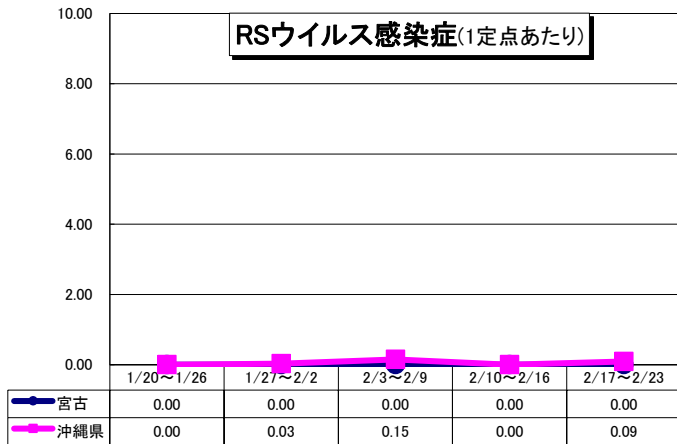
5. 年齢階級別報告数（2020年宮古管内累計）



6. 管内のインフルエンザ型別内訳



宮古保健所管内 感染症発生動向(第8週) 令和2年2月



* インフルエンザ 定点医療機関あたりの報告数は

宮古 : 6.25人→2.50→0.25人→0.50人→**0.25人**
 沖縄県 : 17.90人→13.48人→12.67人→10.26人→**7.76人**
 全国 : 18.00人→14.11人→9.04人→7.49人→**6.12人**

* 定点報告疾患について

● 県全体の警報・注意報レベルに達した疾患は下記のとおりです
 <警報レベル> なし
 <注意報レベル> なし

● 各保健所で警報・注意報レベルの疾患は下記のとおりです
 <警報レベル> インフルエンザ(那覇市)
 A群溶血性レンサ球菌感染症
 (宮古、八重山)

<注意報レベル> インフルエンザ(南部)
 水痘(中部)



* 全数報告疾患について

二類 : 結核(那覇市2件、中部4件、南部2件、八重山1件)
 三類 : 腸管出血性大腸菌感染症(那覇市1件)
 五類 : カルバペネム耐性腸内細菌科細菌感染症(南部1件)
 侵襲性肺炎球菌感染症(中部4件)
 梅毒(中部1件、南部1件)
 百日咳(中部1件、南部1件)
 新型コロナウイルス感染症(南部2件)



新型コロナウイルス感染症関連

● COVID-19(新型コロナウイルス感染症)とは

発熱やのどの痛み、咳が長引くこと(1週間前後)が多く、強いだるさ(倦怠感)を訴える方が多いことが特徴です。感染しても軽症であったり、治る例も多いですが、季節性インフルエンザと比べ、重症化するリスクが高いと考えられます。飛沫・接触感染によりうつると言われています。石けんでの手洗いやアルコール消毒をこまめに行ってください。咳等の症状がある方は、咳エチケットを行ってください。※信頼できる情報を見極めて行動してください

● 最新情報について

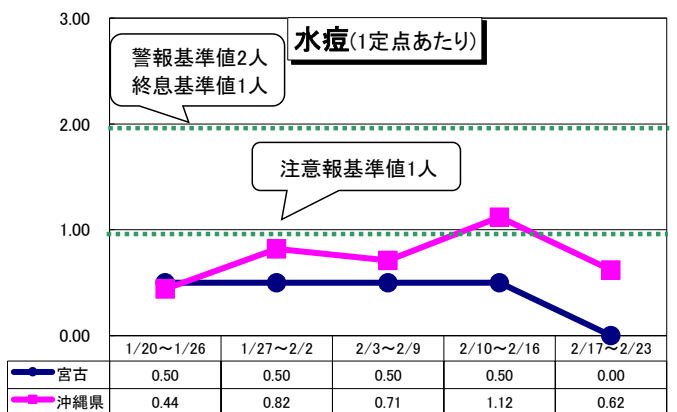
厚生労働省のホームページをご参照ください。

[厚生労働省 新型コロナウイルス感染症について](#)

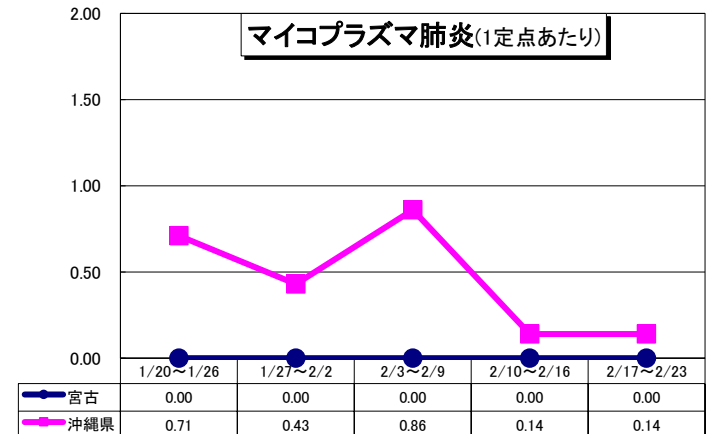
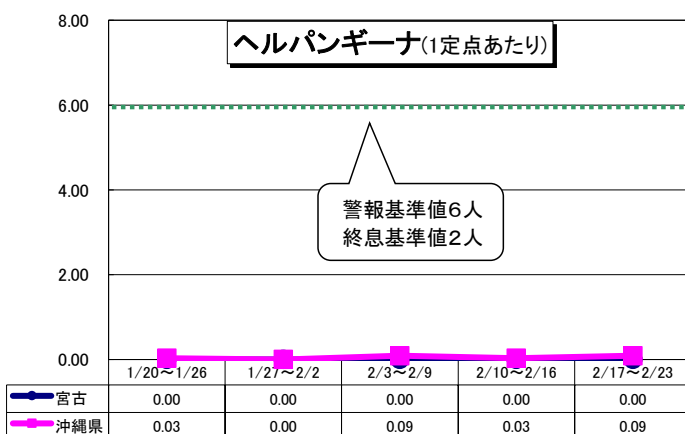
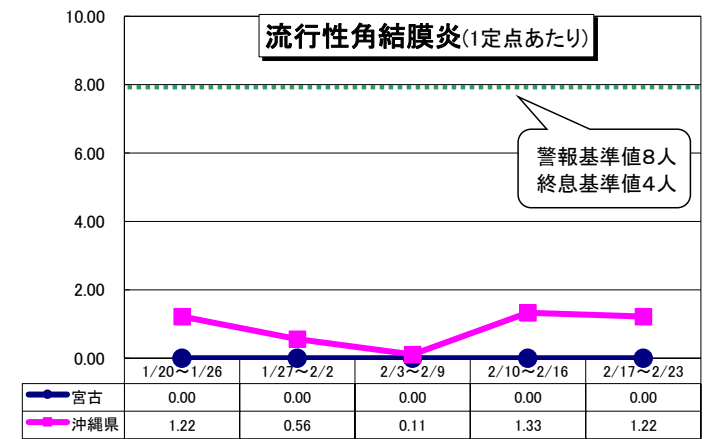
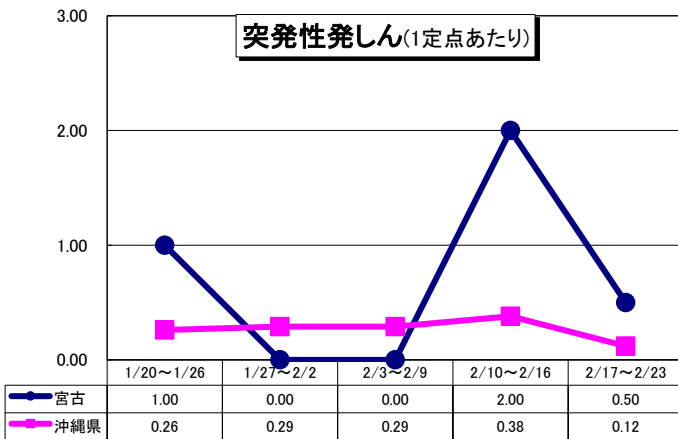

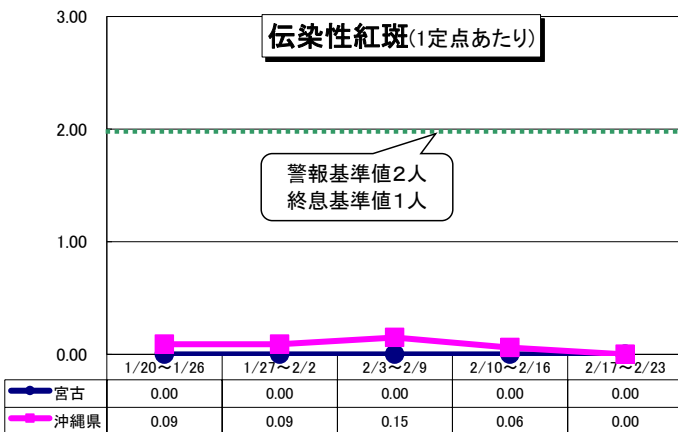
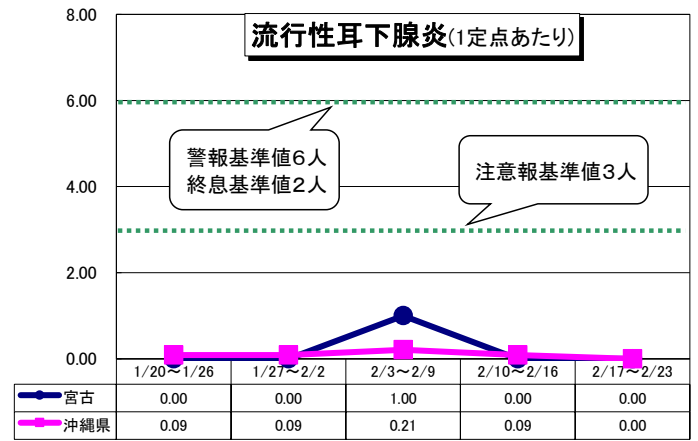
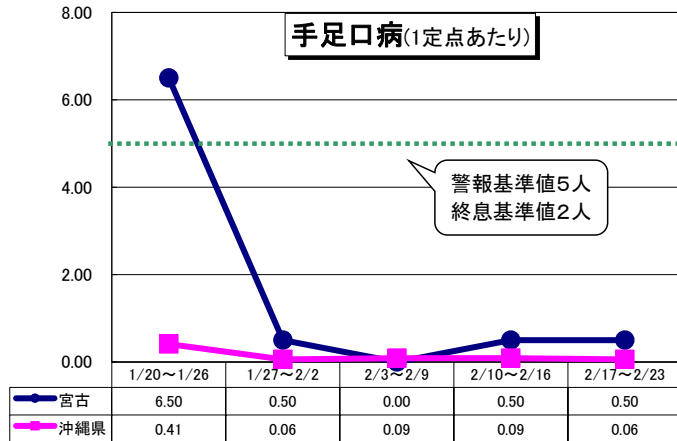
検索

● お問い合わせについて

沖縄県の新型コロナウイルス感染症のコールセンター
 TEL: 098-866-2129 (平日・休日を問わず24時間対応)
 ※内容を確認した上で、コールセンターで回答、もしくは、担当課へ電話番号を案内(または転送)します。

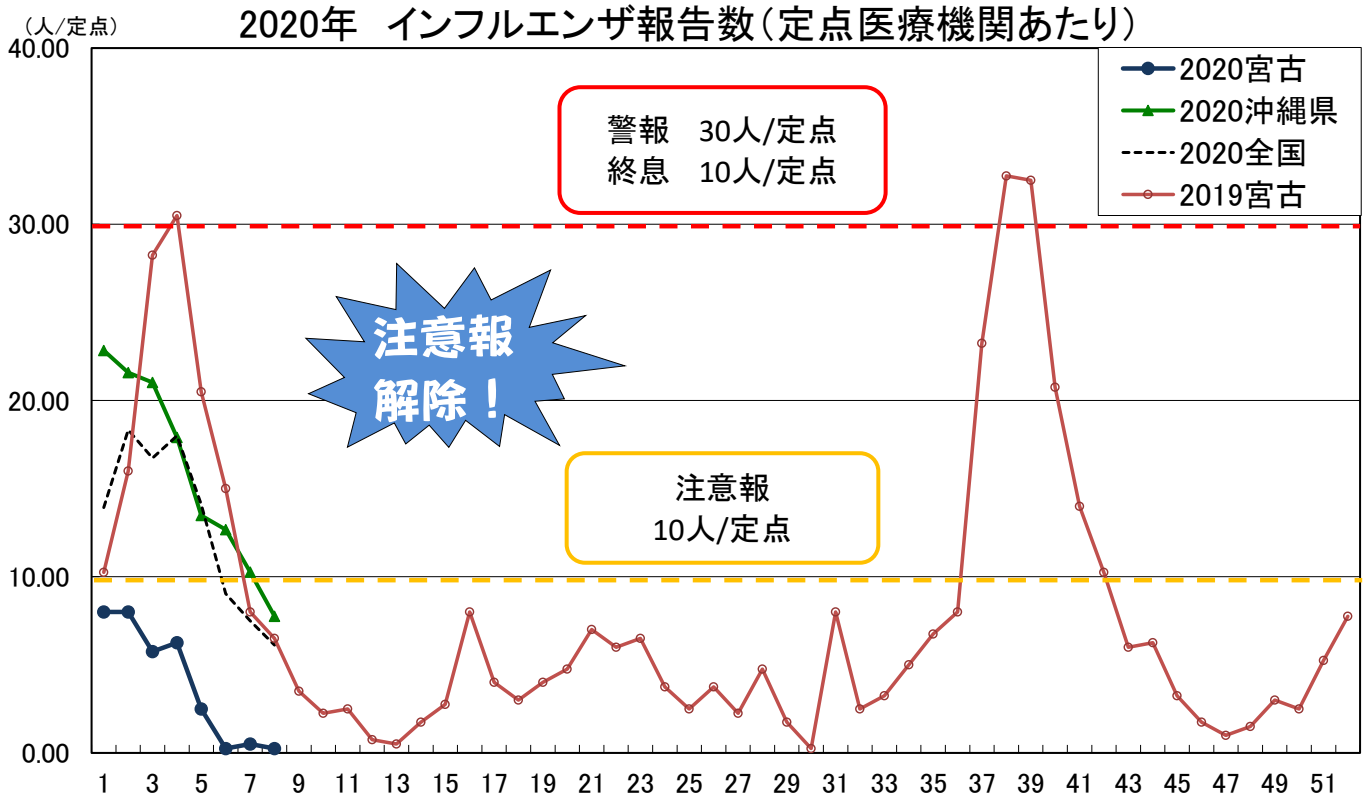


宮古保健所管内 感染症発生動向 (第8週) 令和2年2月



宮古保健所管内 インフルエンザ（第8週 2/17～2/23）

1. 定点あたり報告数の推移



		1月			2月		
保健所等\週		3	4	5	6	7	8
インフルエンザ (報告数)	北部	56	60	39	29	42	46
	中部	291	324	267	221	192	111
	那覇市	374	240	207	224	160	121
	南部	328	241	182	211	163	145
	宮古	23	25	10	1	2	1
	八重山	148	148	77	49	36	26
	沖縄県	1220	1038	782	735	595	450
	全国	83037	89436	70076	44,737	37,198	30,192
インフルエンザ (定点あたり報告数)	北部	11.20	12.00	7.80	5.80	8.40	9.20
	中部	14.55	16.20	13.35	11.05	9.60	5.55
	那覇市	31.17	20.00	17.25	18.67	13.33	10.08
	南部	23.43	17.21	13.00	15.07	11.64	10.36
	宮古	5.75	6.25	2.50	0.25	0.50	0.25
	八重山	49.33	49.33	25.67	16.33	12.00	8.67
	沖縄県	21.03	17.90	13.48	12.67	10.26	7.76
	全国	16.73	18.00	14.11	9.04	7.49	6.12

警報 (30人以上)

注意報 (10人以上)

流行の兆し (1.0人以上)

2. 管内の学級閉鎖等 (期間)

なし

インフルエンザ蔓延防止のためにできること

新型コロナウイルスも一緒に！

うつらない

医療を潰さない

うつさない

3. インフルエンザによる入院

なし

【学校等欠席者・感染症情報システムより】

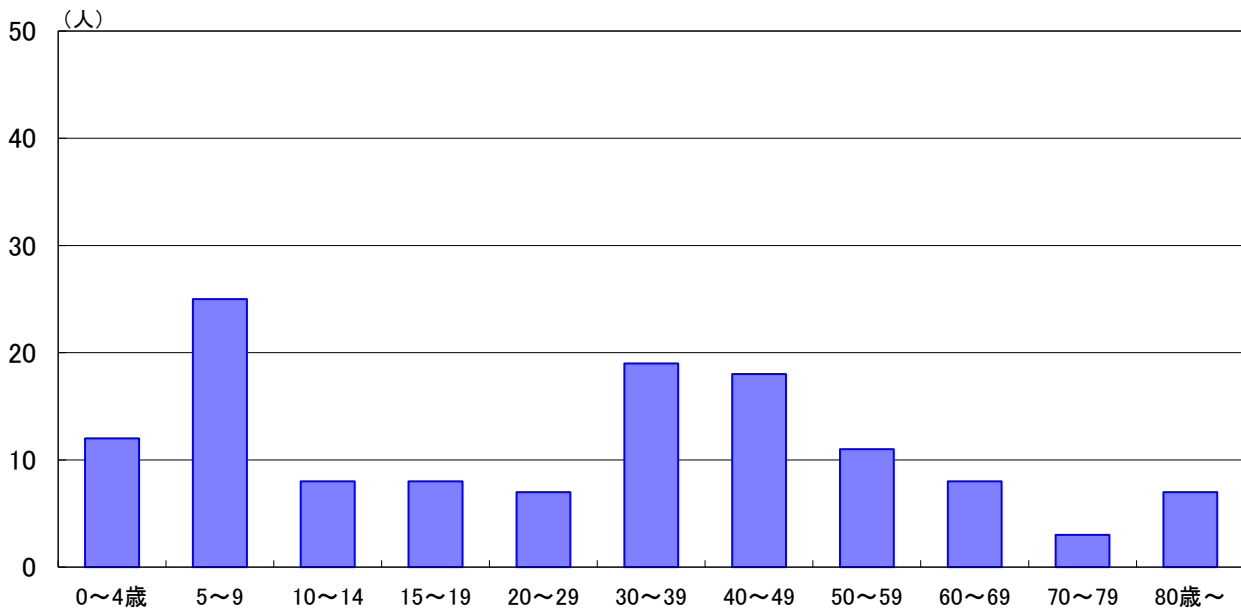
宮古保健所管内 インフルエンザ（第8週 2/17～2/23）

4. 年齢階級別報告数（直近7週間）

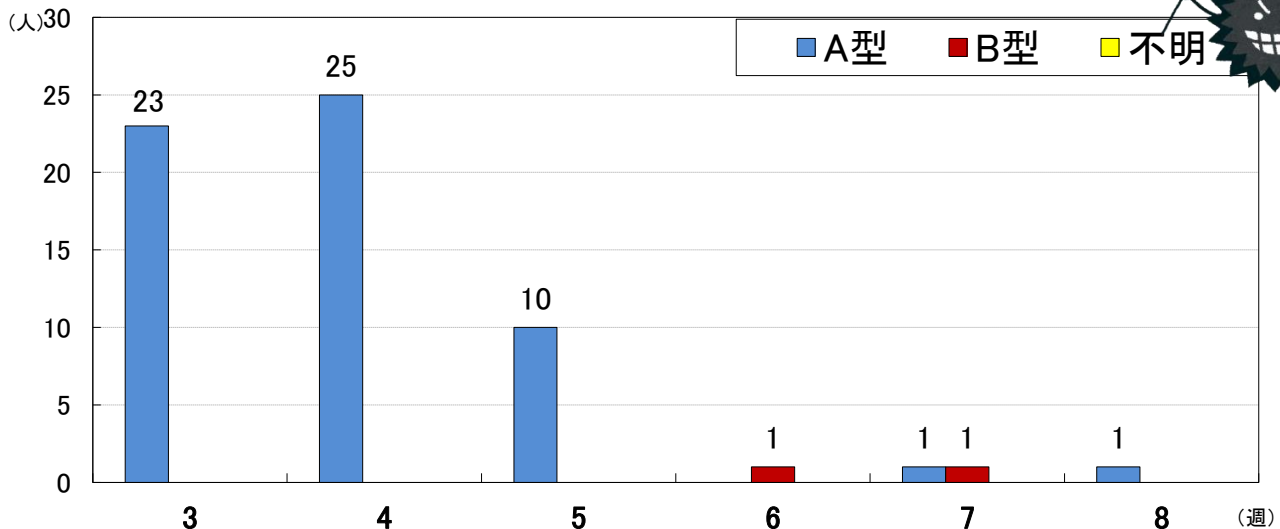
年齢\週	2	3	4	5	6	7	8
	1/6～ 1/12	1/13～ 1/19	1/20～ 1/26	1/27～ 2/2	2/3～ 2/9	2/10～ 2/16	2/17～ 2/23
0-4歳	2	4	3	0	0	0	0
5-9歳	5	8	6	2	0	0	0
10-14歳	2	2	3	1	0	0	0
15-19歳	2	0	0	0	0	1	0
20-29歳	0	1	2	1	1	0	1
30-39歳	11	0	2	3	0	0	0
40-49歳	2	4	4	1	0	0	0
50-59歳	4	3	0	0	0	1	0
60-69歳	1	0	3	1	0	0	0
70-79歳	1	0	1	0	0	0	0
80歳以上	2	1	1	1	0	0	0
合計	32	23	25	10	1	2	1



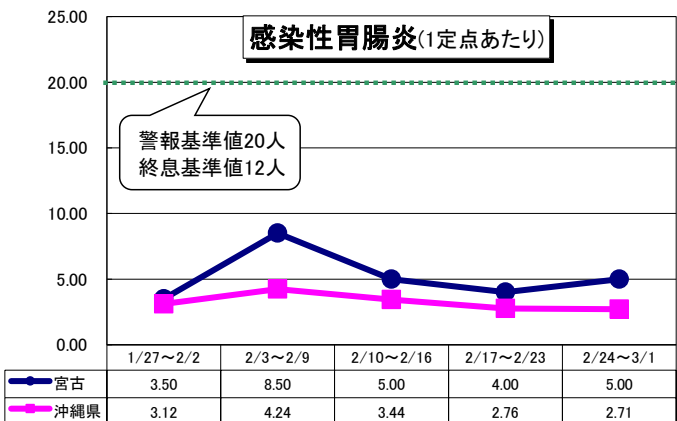
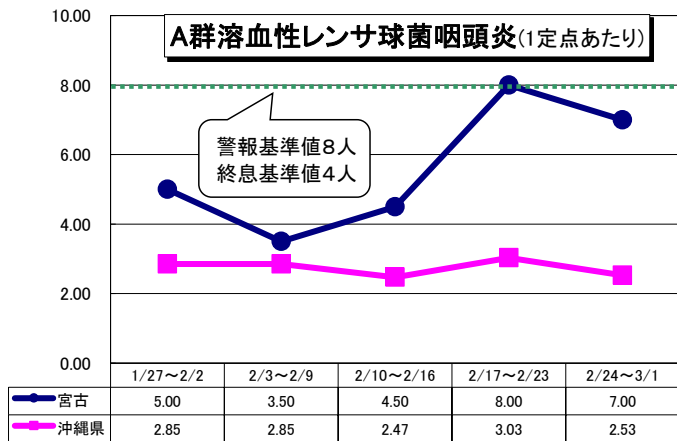
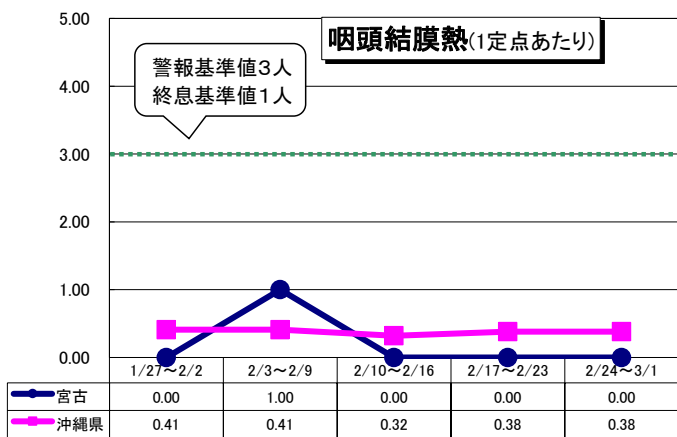
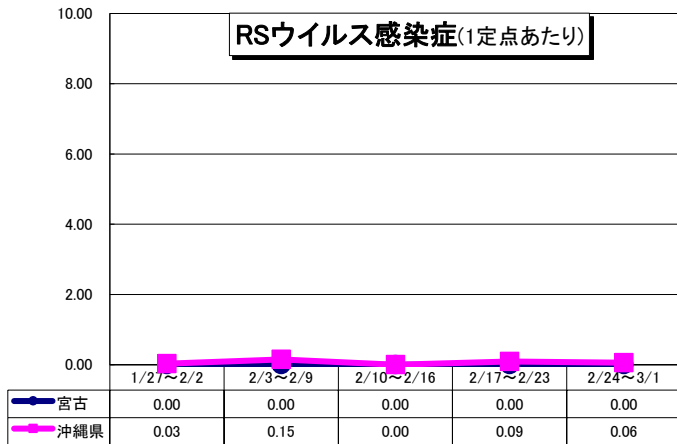
5. 年齢階級別報告数（2020年宮古管内累計）



6. 管内のインフルエンザ型別内訳



宮古保健所管内 感染症発生動向(第9週) 令和2年2月



*** インフルエンザ** 定点医療機関あたりの報告数は
 宮古 : 2.50人→0.25→0.50人→0.25人→**0.50人**
 沖縄県 : 13.48人→12.67人→10.26人→7.76人→**5.83人**
 全国 : 14.11人→9.04人→7.49人→6.12人→**4.77人**

*** 定点報告疾患について**

- 県全体の警報・注意報レベルに達した疾患は下記のとおりです
 <警報レベル> なし
 <注意報レベル> 水痘 **注意報**
- 各保健所で警報・注意報レベルの疾患は下記のとおりです
 <警報レベル> 水痘(北部)
 A群溶血性レンサ球菌感染症 (宮古、八重山) **警報**
 <注意報レベル> 水痘(中部、南部、宮古、八重山)

*** 全数報告疾患について**

二類 : 結核(中部2件、南部3件)
 五類 : 侵襲性インフルエンザ菌感染症(南部1件)
 侵襲性肺炎球菌感染症(中部7件)
 百日咳(中部3件)



新型コロナウイルス感染症関連

● COVID-19(新型コロナウイルス感染症)とは
 発熱やのどの痛み、咳が長引くこと(1週間前後)が多く、強い
 だるさ(倦怠感)を訴える方が多いことが特徴です。
 感染しても軽症であったり、治る例も多いですが、季節性インフル
 エンザと比べ、重症化するリスクが高いと考えられます。
 飛沫・接触感染によりうつると言われています。
 石けんでの手洗いやアルコール消毒をこまめに行ってください。
 咳等の症状がある方は、咳エチケットを行ってください。

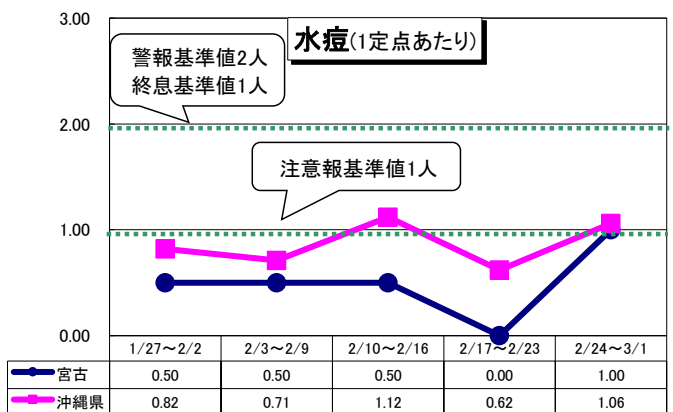
● 発生状況について(R2.3.6現在)
 沖縄県では3例の患者が報告されています。
 宮古管内での発生報告はありません。
 ※検査で確定患者がでた際は、必ず県から発表があります。

● 最新情報について
 厚生労働省のホームページをご参照ください。

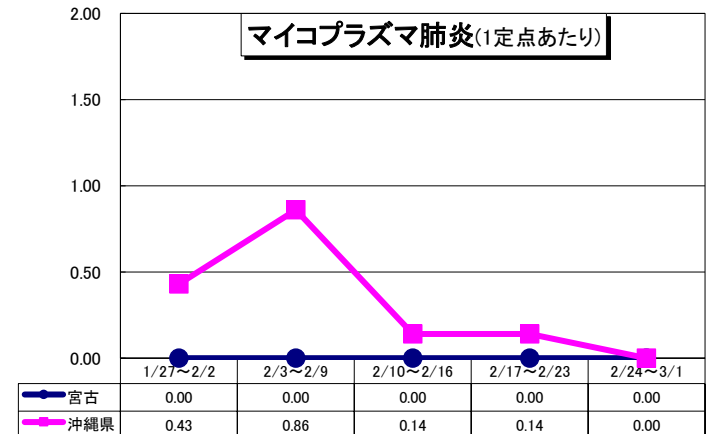
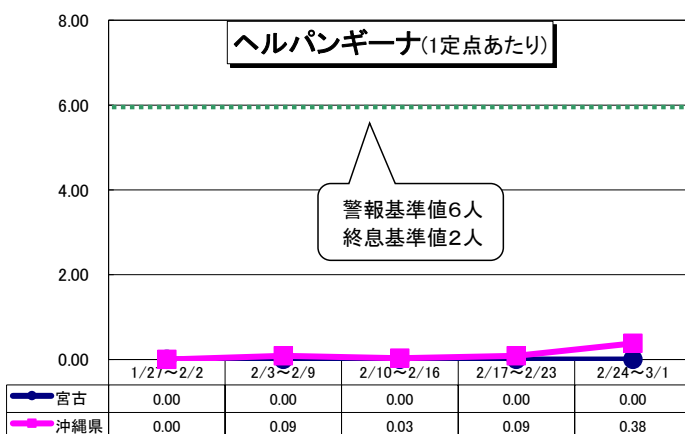
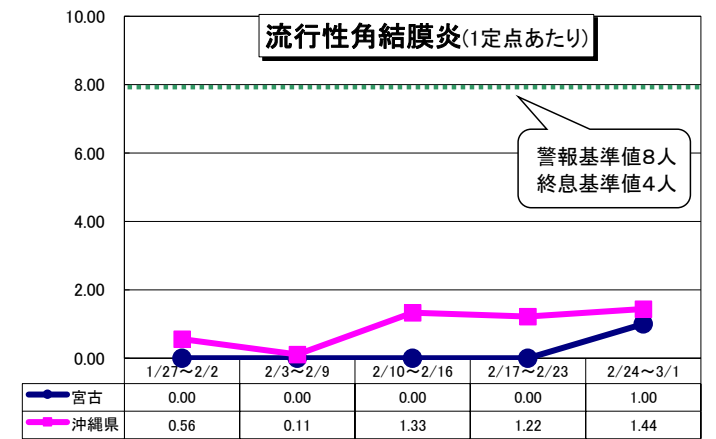
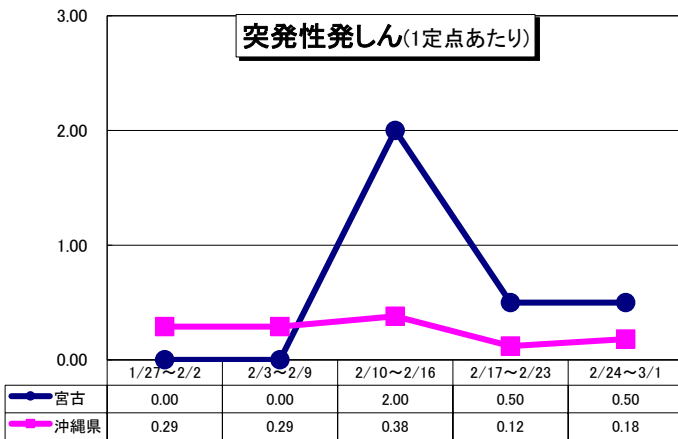

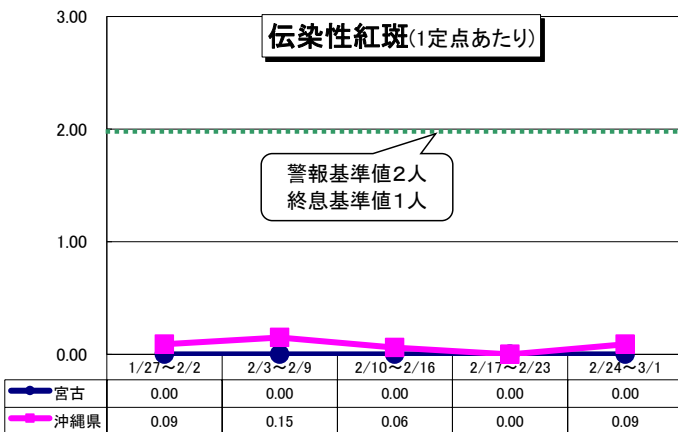
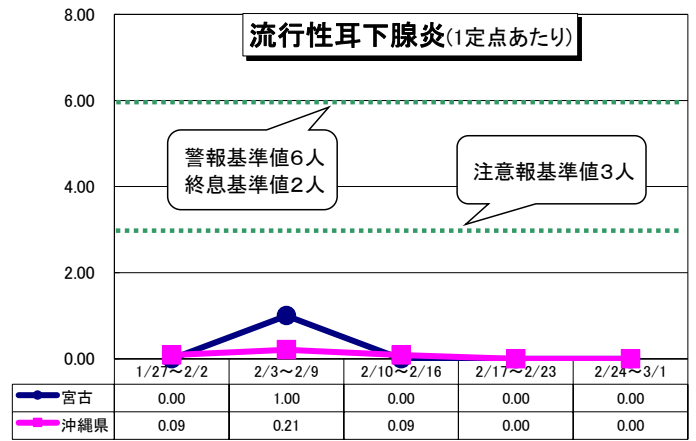
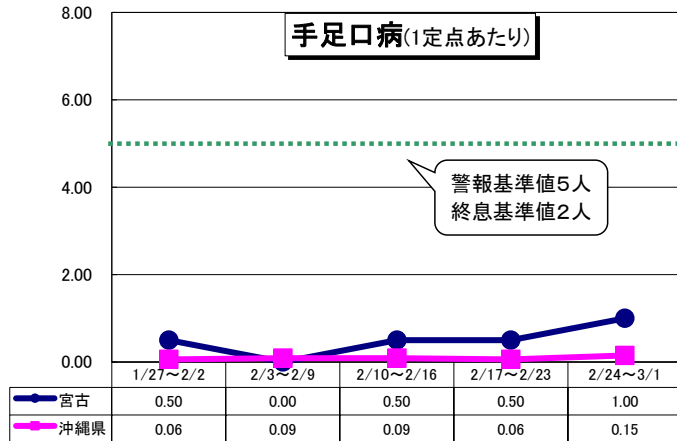
厚生労働省 [新型コロナウイルス感染症について](#)

検索

● お問い合わせについて
 沖縄県の新型コロナウイルス感染症のコールセンター
 TEL : 098-866-2129 (平日・休日を問わず24時間対応)
 ※内容を確認した上で、コールセンターで回答、もしくは、担当課へ
 電話番号を案内(または転送)します。

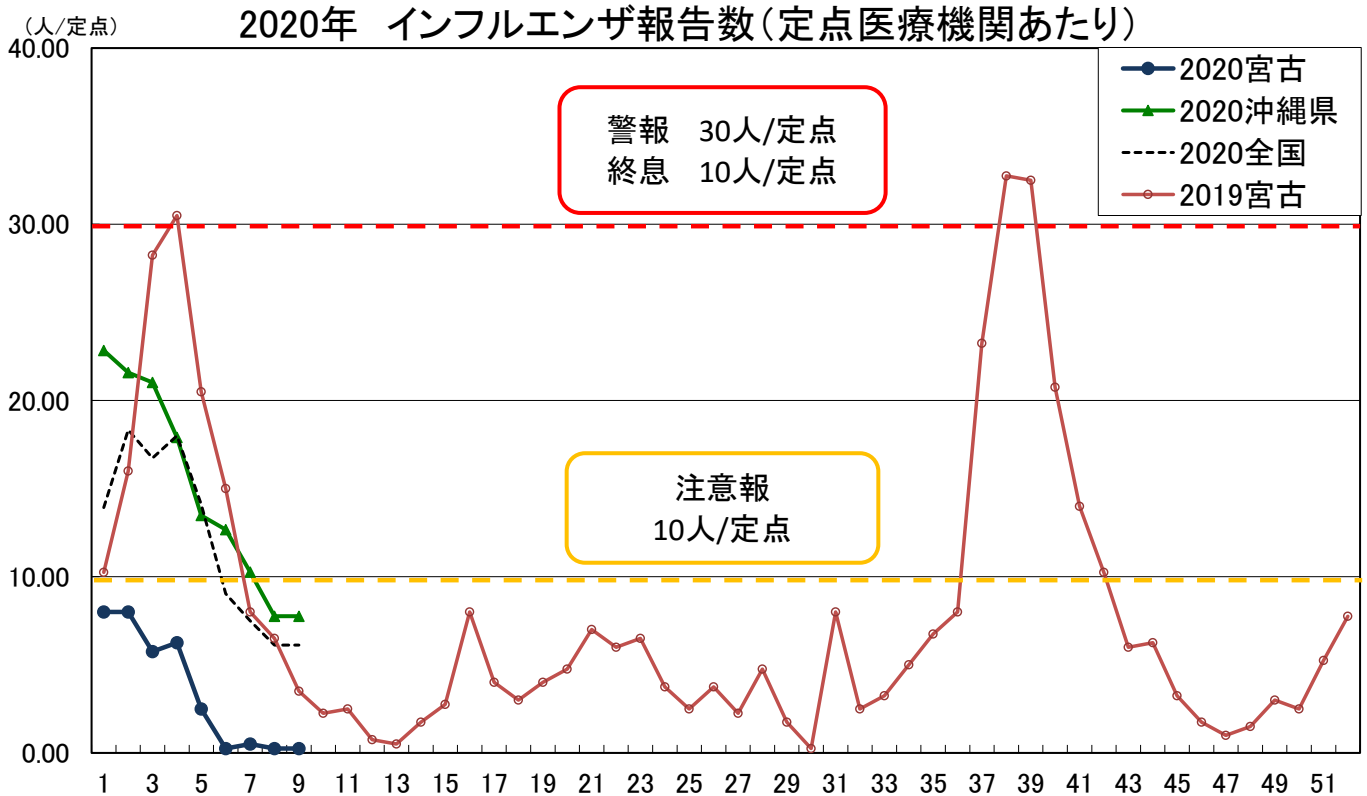


宮古保健所管内 感染症発生動向 (第9週) 令和2年2月



宮古保健所管内 インフルエンザ (第9週 2/24~3/1)

1. 定点あたり報告数の推移



		1月		2月				
保健所等\週		4	5	6	7	8	9	
インフルエンザ (報告数)	北部	60	39	29	42	46	38	
	中部	324	267	221	192	111	90	
	那覇市	240	207	224	160	121	96	
	南部	241	182	211	163	145	95	
	宮古	25	10	1	2	1	2	
	八重山	148	77	49	36	26	17	
	沖縄県	1038	782	735	595	450	338	
	全国	89436	70076	44737	37,198	30,192	23,605	
インフルエンザ (定点あたり報告数)	北部	12.00	7.80	5.80	8.40	9.20	7.60	警報 (30人以上)
	中部	16.20	13.35	11.05	9.60	5.55	4.50	
	那覇市	20.00	17.25	18.67	13.33	10.08	8.00	注意報 (10人以上)
	南部	17.21	13.00	15.07	11.64	10.36	6.79	
	宮古	6.25	2.50	0.25	0.50	0.25	0.50	流行の兆し (1.0人以上)
	八重山	49.33	25.67	16.33	12.00	8.67	5.67	
	沖縄県	17.90	13.48	12.67	10.26	7.76	5.83	
	全国	18.00	14.11	9.04	7.49	6.12	4.77	

2. 管内の学級閉鎖等 (期間)

なし

【学校等欠席者・感染症情報システムより】

インフルエンザ蔓延防止のためにできること

新型コロナウイルスも一緒です!

うつらない

医療を潰さない

うつさない

3. インフルエンザによる入院

なし

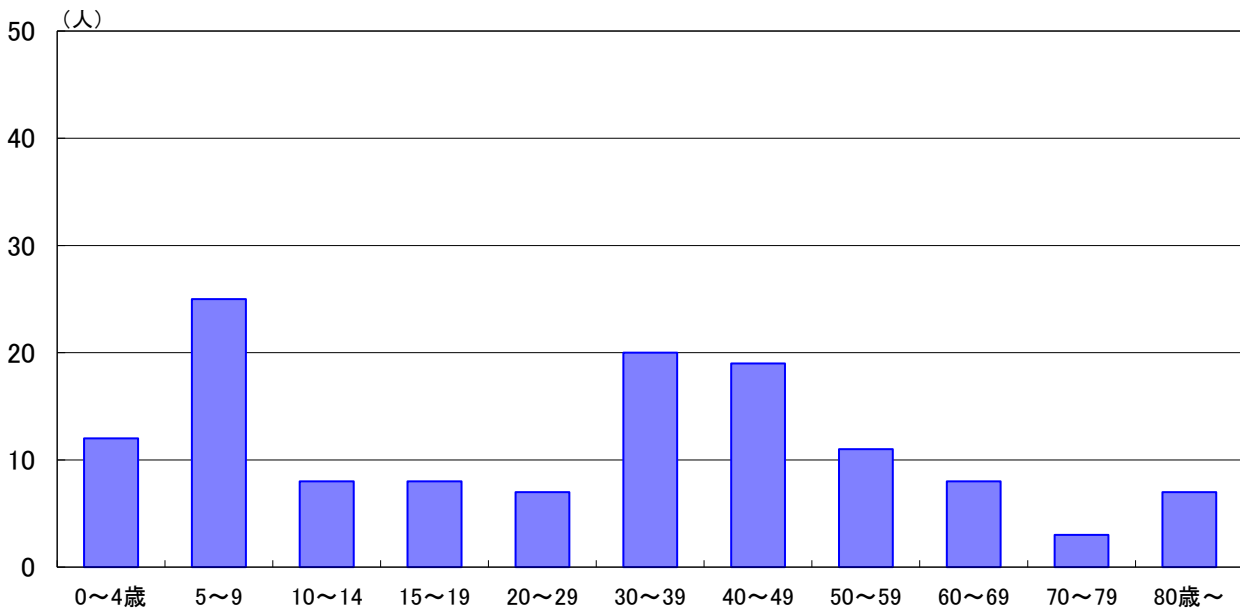
宮古保健所管内 インフルエンザ（第9週 2/24～3/1）

4. 年齢階級別報告数（直近7週間）

年齢\週	3	4	5	6	7	8	9
	1/13～ 1/19	1/20～ 1/26	1/27～ 2/2	2/3～ 2/9	2/10～ 2/16	2/17～ 2/23	2/24～ 3/1
0-4歳	4	3	0	0	0	0	0
5-9歳	8	6	2	0	0	0	0
10-14歳	2	3	1	0	0	0	0
15-19歳	0	0	0	0	1	0	0
20-29歳	1	2	1	1	0	1	0
30-39歳	0	2	3	0	0	0	1
40-49歳	4	4	1	0	0	0	1
50-59歳	3	0	0	0	1	0	0
60-69歳	0	3	1	0	0	0	0
70-79歳	0	1	0	0	0	0	0
80歳以上	1	1	1	0	0	0	0
合計	23	25	10	1	2	1	2



5. 年齢階級別報告数（2020年宮古管内累計）



6. 管内のインフルエンザ型別内訳

