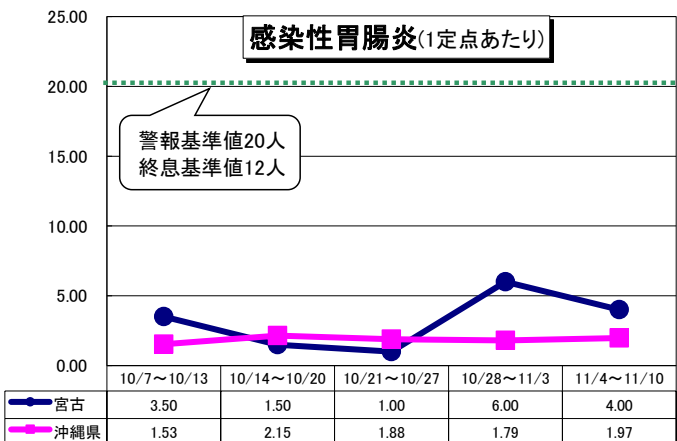
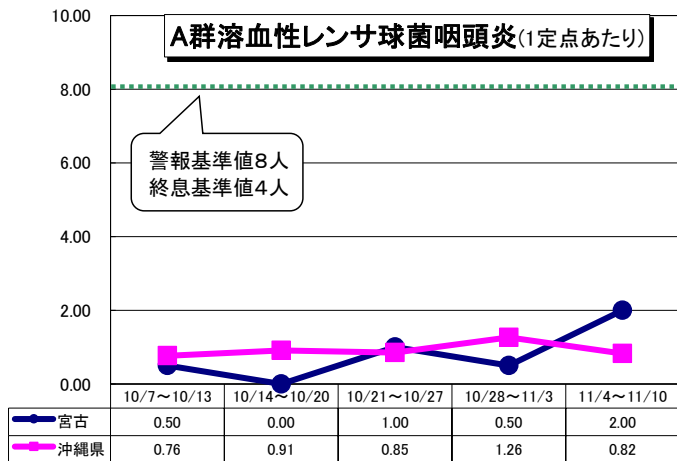
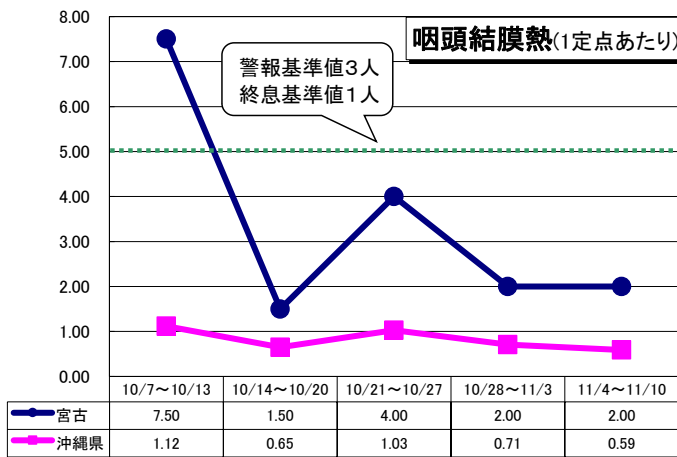
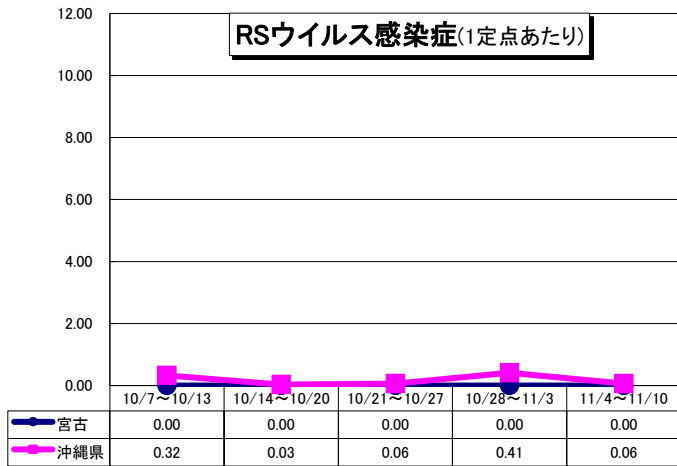


宮古保健所管内 感染症発生動向(第45週) 令和元年11月



*** インフルエンザ** 定点医療機関あたりの報告数は
 宮古 : 14.00人→10.25人→6.00人→6.25人→**3.25人**
 沖縄県 : 18.03人→13.41人→8.69人→7.12人→**4.45人**
 全国 : 0.90人→0.72人→0.80人→0.95人→**1.03人**

*** 定点報告疾患について**

● 県全体の警報・注意報レベルに達した疾患は下記のとおりです
 <警報レベル> なし
 <注意報レベル> なし

● 各保健所で警報・注意報レベルの疾患は下記のとおりです
 <警報レベル> **咽頭結膜熱(宮古)**
 インフルエンザ(八重山) **警報**
 <注意報レベル> 水痘(八重山)

今年初!



*** 全数報告疾患について**

二類: 結核(南部3件、中部2件)
 四類: **つつが虫病(宮古2件)**
 レプトスピラ症(八重山1件)
 五類: 侵襲性肺炎球菌感染症(中部1件)
 百日咳(中部1件)

*** 咽頭結膜熱**

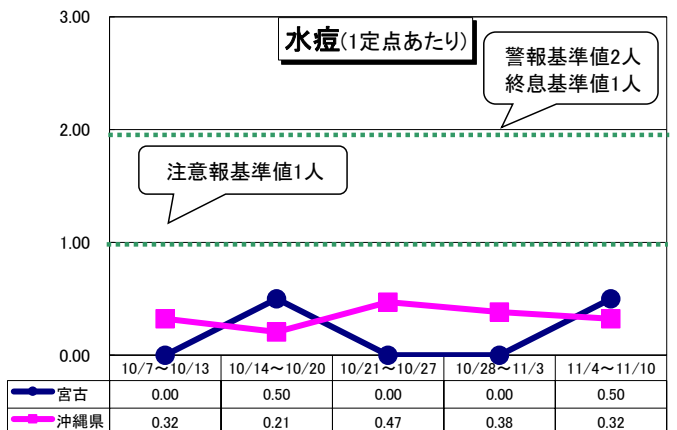
咽頭結膜熱が宮古管内で警報レベルに達しています。
 症状は、発熱、咽頭痛、結膜充血・眼痛・眼脂・羞明です。
 タオル等の共用は避け、患者の目や顔に触れた際は、流水と石けんで十分に手洗いしてください。



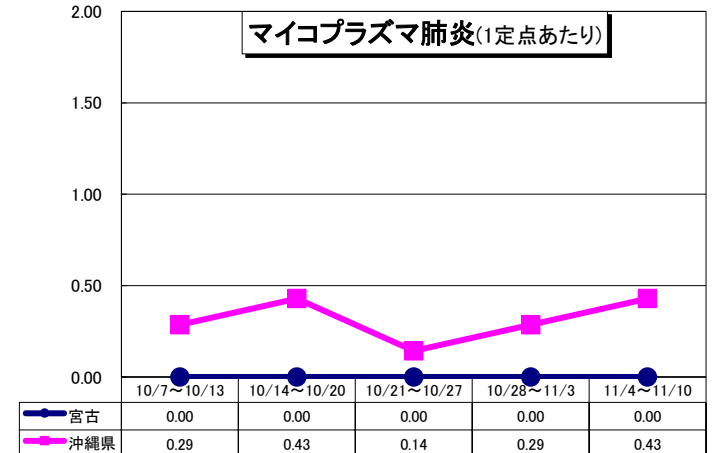
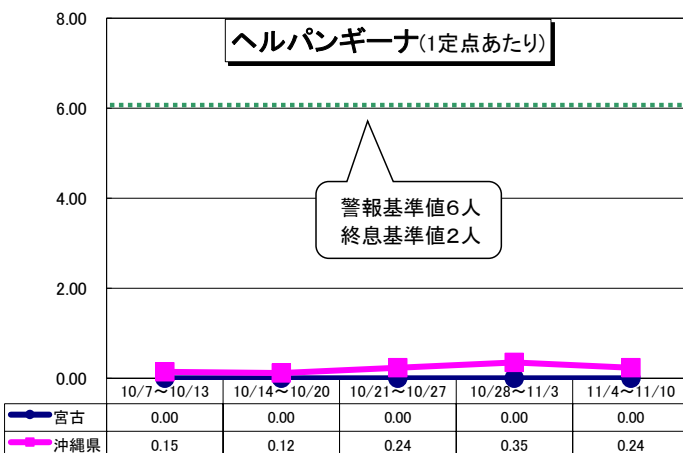
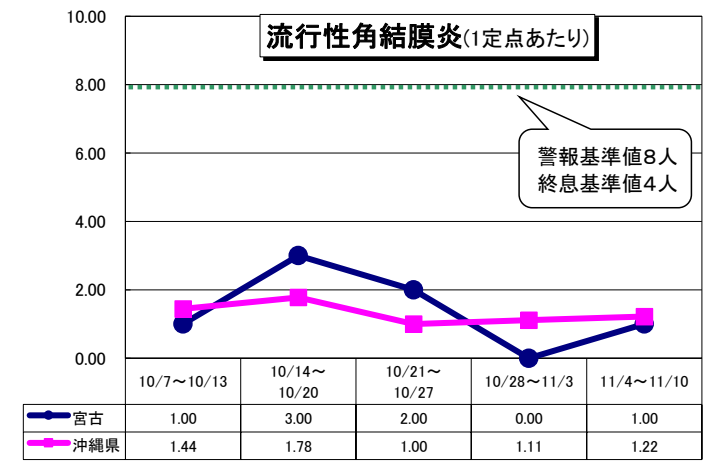
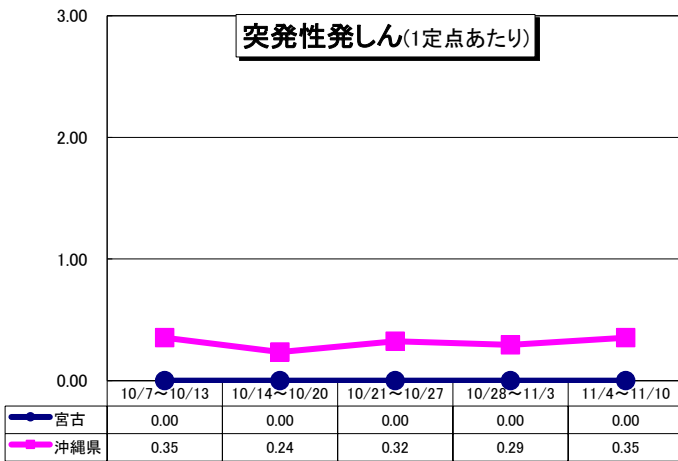
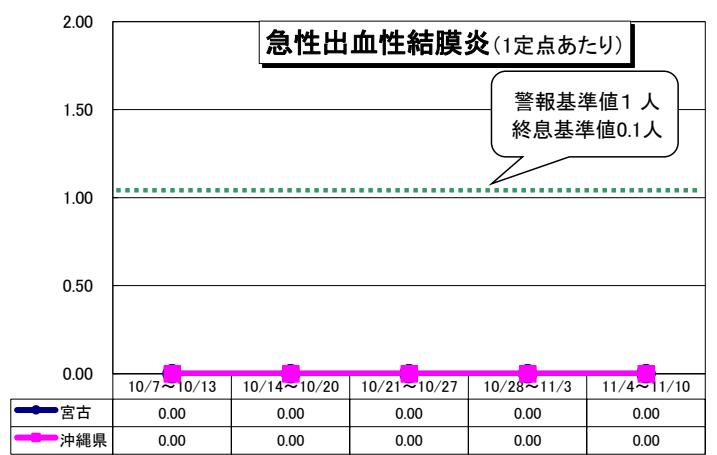
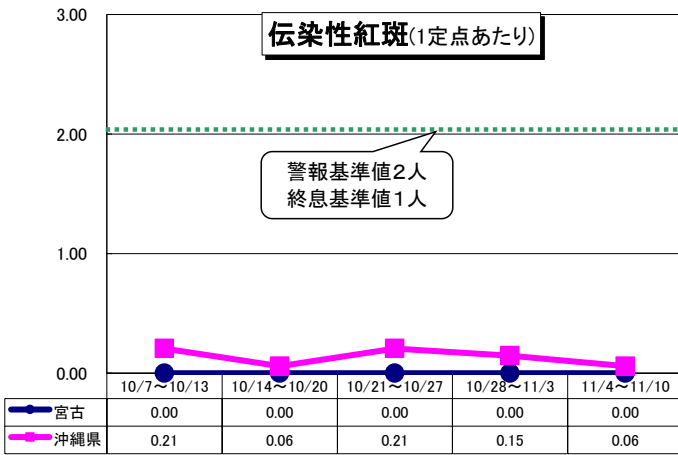
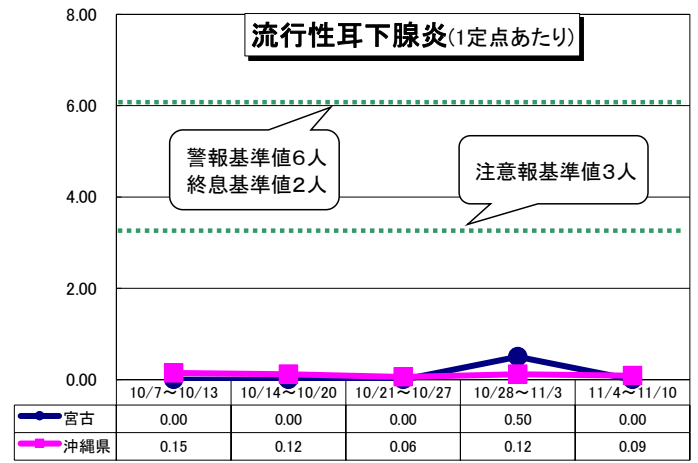
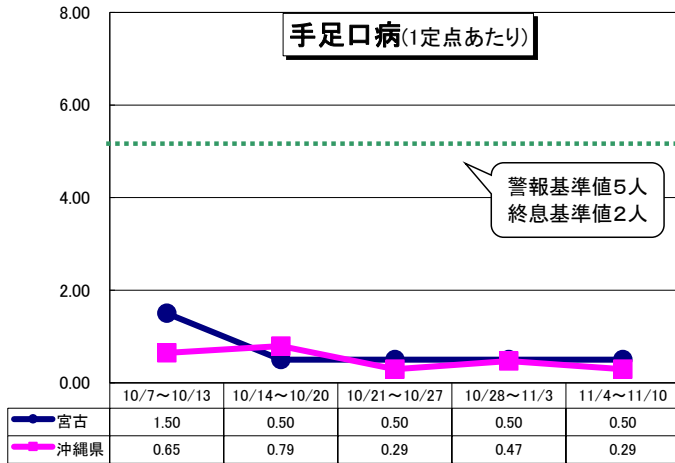
つつが虫病に注意

ツツガムシは、草むらにいます!!

被害は、初夏(5~6月)と秋(10~12月)に多い
 草刈り、農作業、釣りのときに刺されることが多い

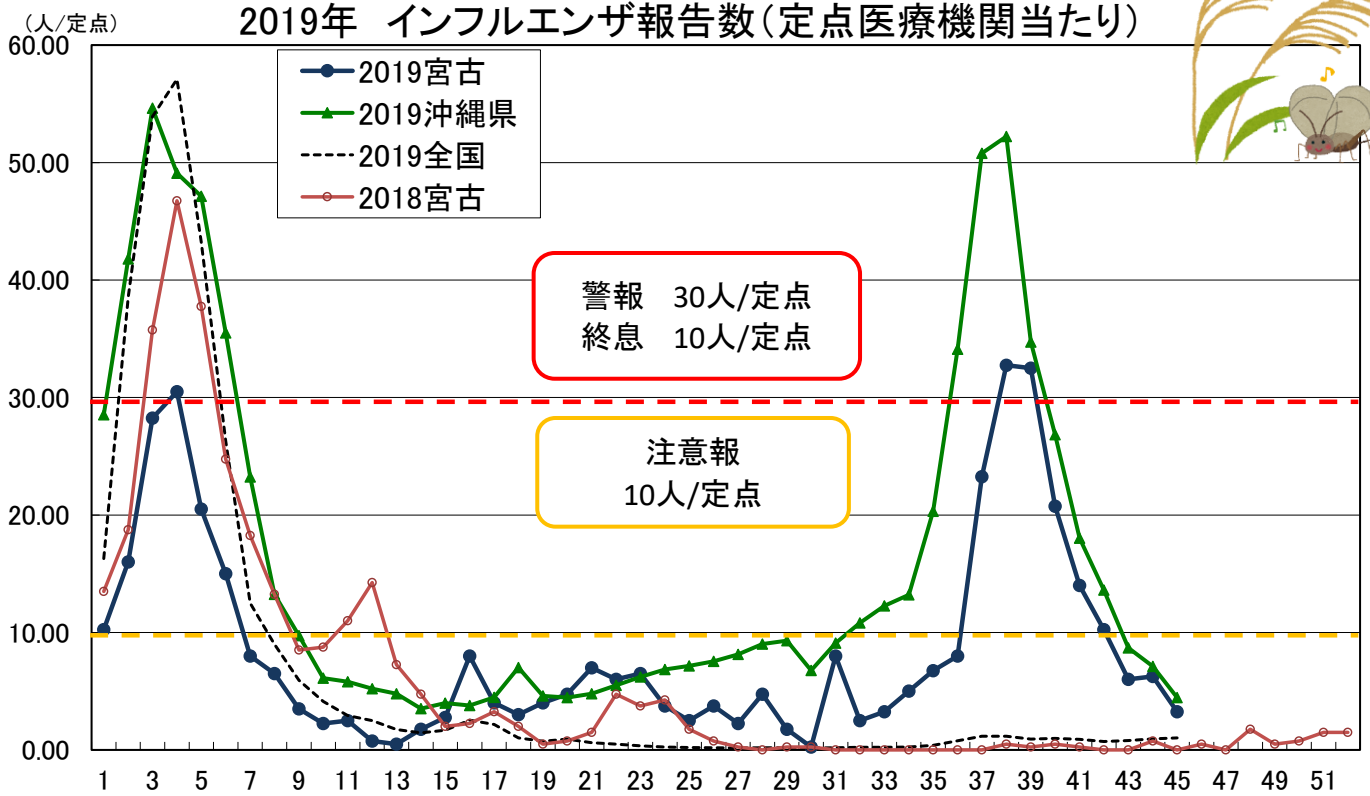


宮古保健所管内 感染症発生動向 (第45週) 令和元年11月



宮古保健所管内 インフルエンザ (第45週 11/4~11/10)

1. 定点あたり報告数の推移



		9月	10月					11月
保健所等\週		40	41	42	43	44	45	
インフルエンザ (報告数)	北部	62	35	32	14	8	1	
	中部	664	421	244	169	130	76	
	那覇市	380	230	212	147	100	89	
	南部	322	215	158	117	97	46	
	宮古	83	56	41	24	25	13	
	八重山	45	89	91	33	53	33	
	沖縄県	1556	1046	778	504	413	258	
	全国	4889	4421	3550	3953	4,682	5,084	
インフルエンザ (定点あたり報告数)	北部	12.40	7.00	6.40	2.80	1.60	0.20	
	中部	33.20	21.05	12.20	8.45	6.50	3.80	
	那覇市	31.67	19.17	17.67	12.25	8.33	7.42	
	南部	23.00	15.36	11.29	8.36	6.93	3.29	
	宮古	20.75	14.00	10.25	6.00	6.25	3.25	
	八重山	15.00	29.67	30.33	11.00	17.67	11.00	
	沖縄県	26.83	18.03	13.41	8.69	7.12	4.45	
	全国	0.99	0.90	0.72	0.80	0.95	1.03	



警報
(30人以上)

注意報
(10人以上)

流行の兆し
(1.0人以上)

2. 管内の学級閉鎖等 (期間)

なし

★ 管内学校担当者の皆様へ ★
システムへの入力よろしくお願いします

【学校等欠席者・感染症情報システムより】



**インフルエンザ
早めの予防接種を**




3. インフルエンザによる入院

1人

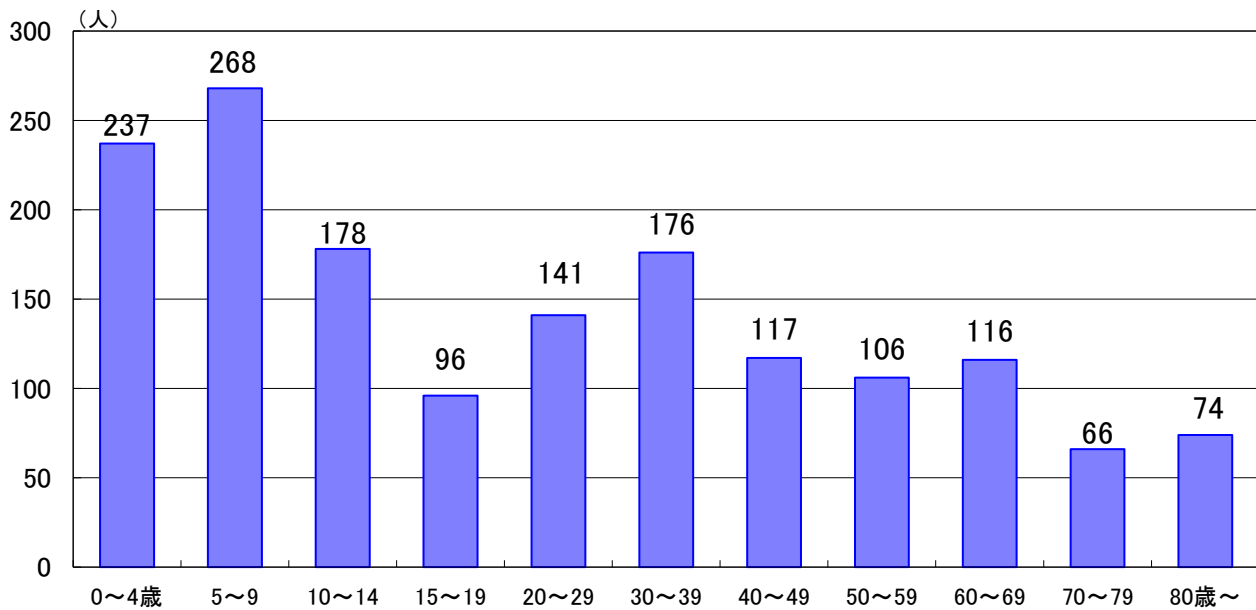
宮古保健所管内 インフルエンザ（第45週 11/4～11/10）

4. 年齢階級別報告数（直近7週間）

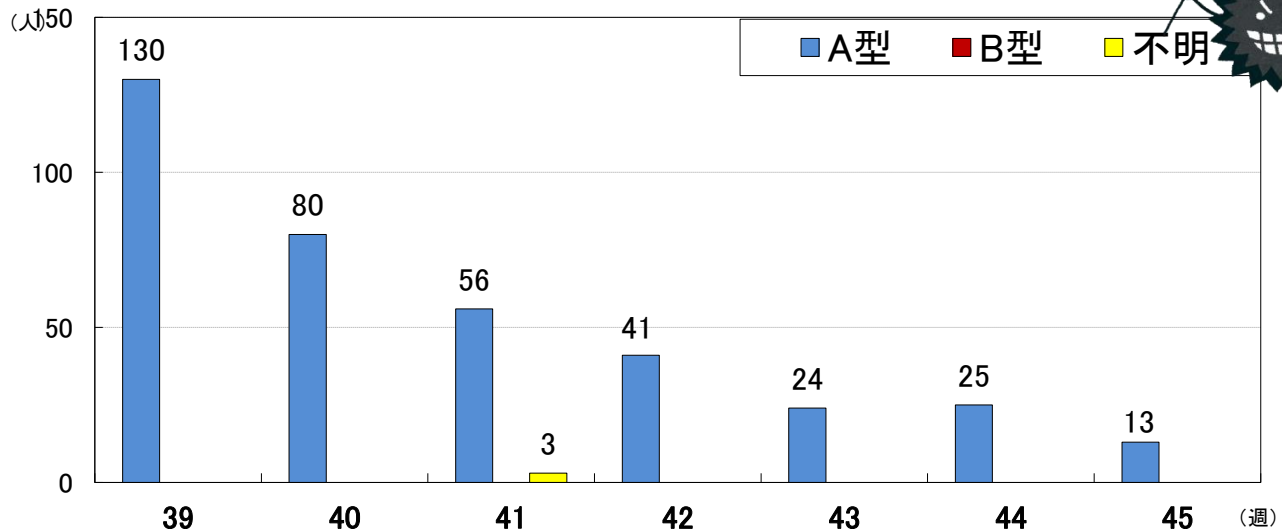
年齢\週	39	40	41	42	43	44	45
	9/23～ 9/29	9/30～ 10/6	10/7～ 10/13	10/14～ 10/20	10/21～ 10/27	10/28～ 11/3	11/4～ 11/10
0-4歳	27	15	11	6	3	0	5
5-9歳	9	19	8	7	6	7	7
10-14歳	6	11	8	4	0	1	0
15-19歳	9	2	0	1	1	0	0
20-29歳	18	2	4	2	0	2	0
30-39歳	20	8	1	6	2	4	0
40-49歳	10	6	5	3	2	1	0
50-59歳	8	4	4	3	5	3	0
60-69歳	6	2	6	7	3	1	0
70-79歳	6	4	6	0	2	3	0
80歳以上	11	10	3	2	0	3	1
合計	130	83	56	41	24	25	13



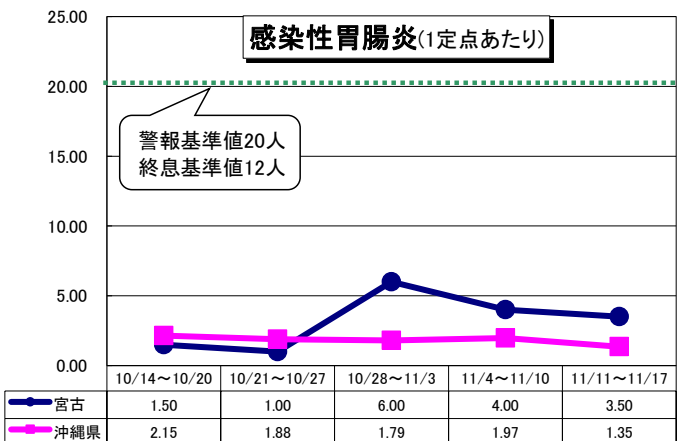
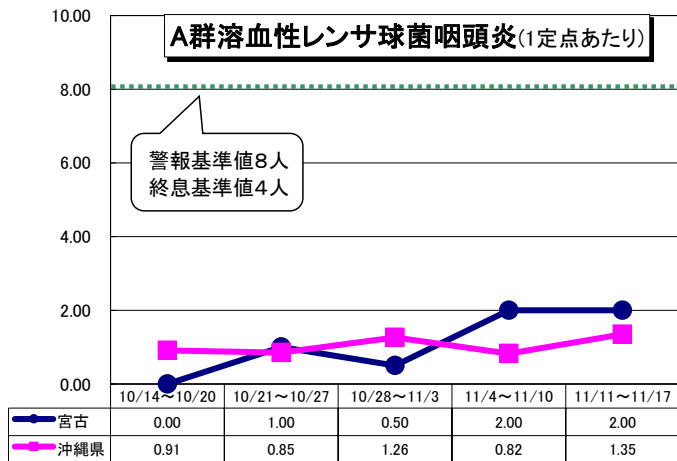
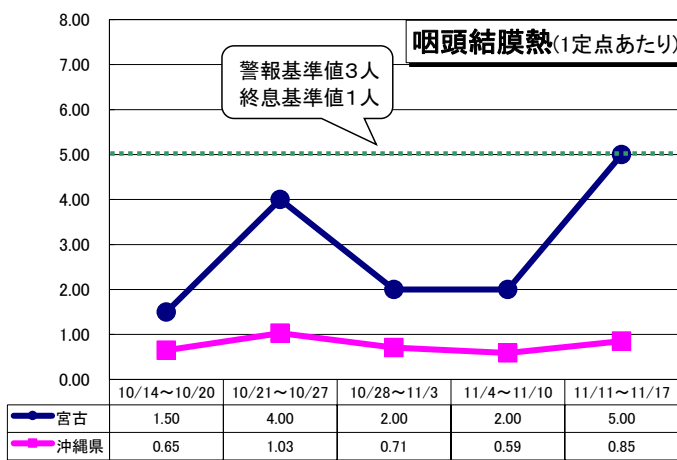
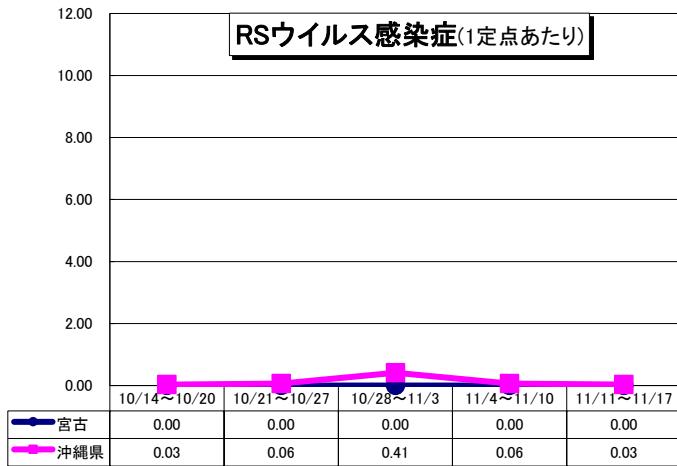
5. 年齢階級別報告数（2019年宮古管内累計）



6. 管内のインフルエンザ型別内訳



宮古保健所管内 感染症発生動向(第46週) 令和元年11月



*** インフルエンザ** 定点医療機関あたりの報告数は
 宮古 : 10.25人→6.00人→6.25人→3.25人→**1.75人**
 沖縄県 : 13.41人→8.69人→7.12人→4.45人→**2.57人**
 全国 : 0.72人→0.80人→0.95人→1.03人→**1.84人**

*** 定点報告疾患について**

● 県全体の警報・注意報レベルに達した疾患は下記のとおりです
 <警報レベル> なし
 <注意報レベル> なし

● 各保健所で警報・注意報レベルの疾患は下記のとおりです
 <警報レベル> **咽頭結膜熱(宮古)**
 <注意報レベル> なし



*** 全数報告疾患について**

- 二類 : 結核 (那覇市3件、北部1件、中部1件、南部2件)
- 四類 : **つつが虫病(宮古1件)**
 デング熱(南部1件)
- 五類 : ウイルス性肝炎(那覇市1件)
 劇症型溶血性レンサ球菌感染症(中部1件)
 侵襲性インフルエンザ菌感染症(那覇市2件)
 侵襲性肺炎球菌感染症(那覇市1件、中部1件)
 梅毒(那覇市1件、南部1件、宮古1件)
 百日咳(八重山1件)

3件目!



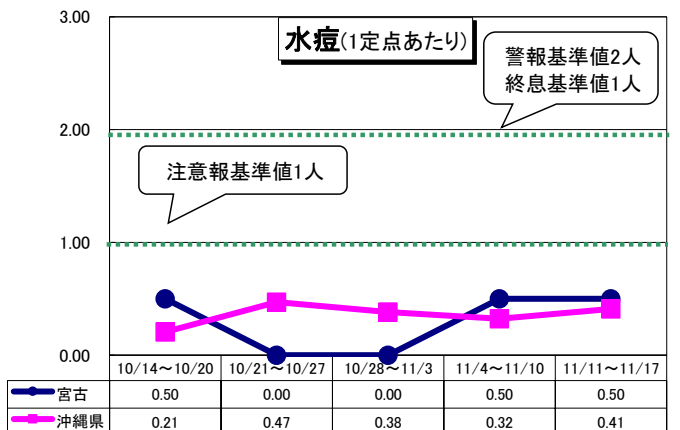
*** 咽頭結膜熱**

咽頭結膜熱が宮古管内で警報レベルに達しています。
 症状は、発熱、咽頭痛、結膜充血・眼痛・眼脂・羞明です。
 タオル等の共用は避け、患者の目や顔に触れた際は、流水と石けんで十分に手洗いしてください。

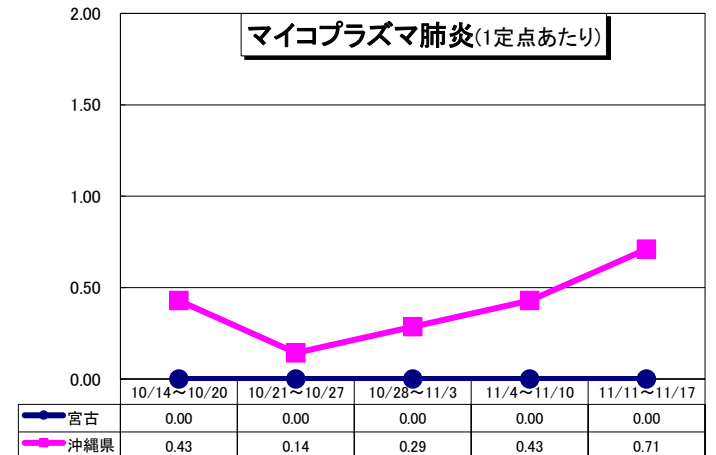
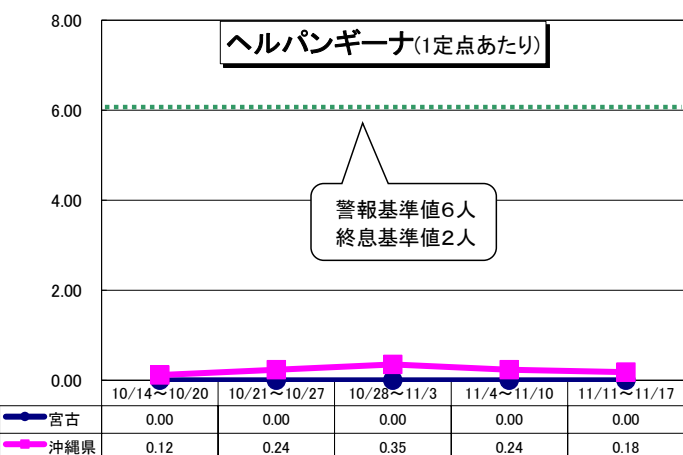
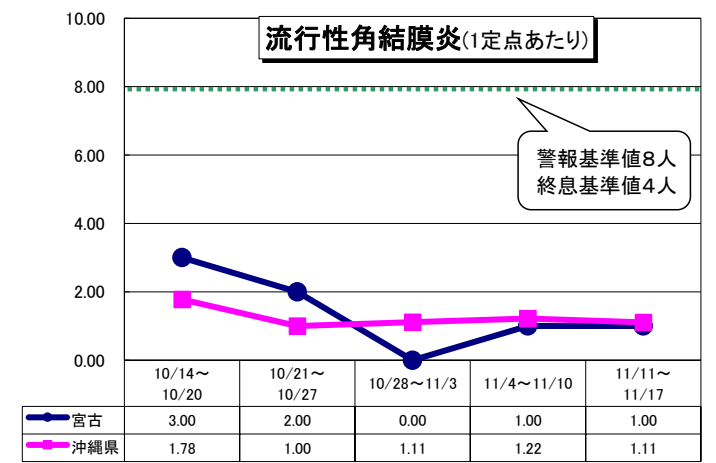
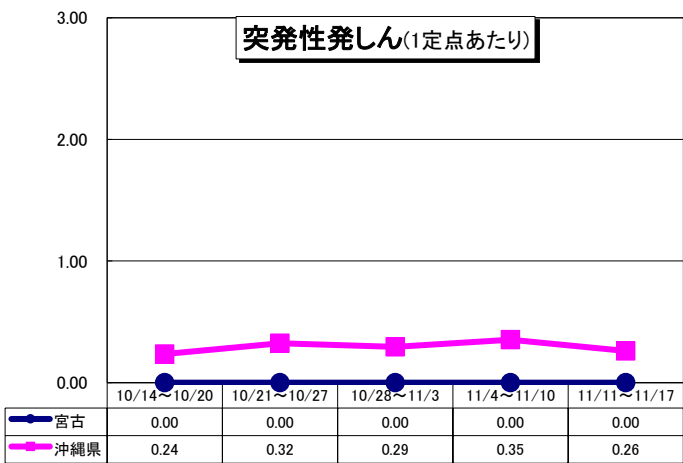
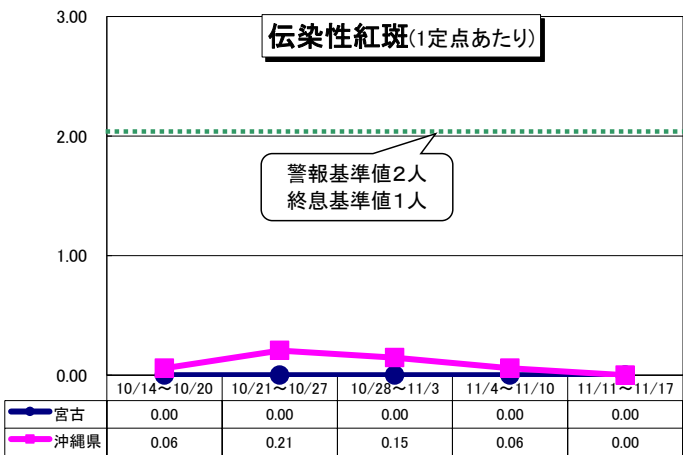
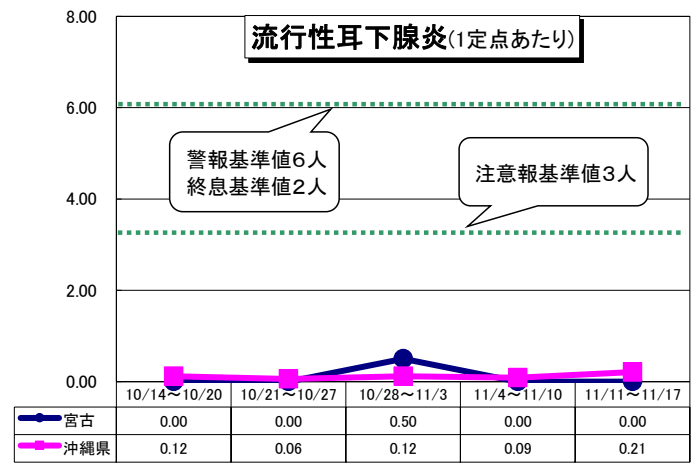
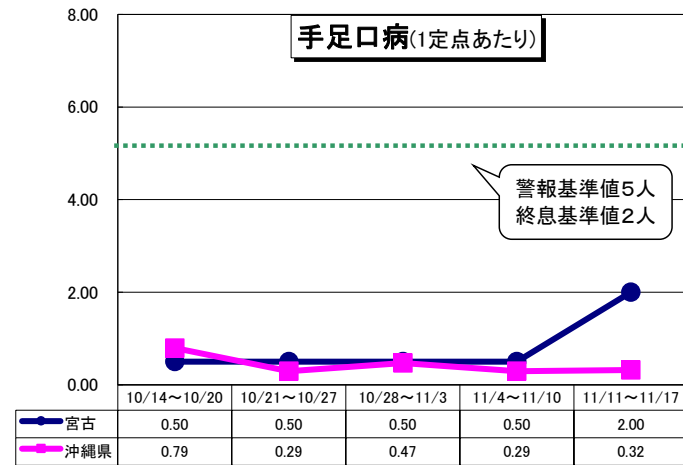
つつが虫病に注意

ツツガムシは、草むらにいます!!

被害は、初夏(5~6月)と秋(10~12月)に多い
 草刈り、農作業、釣りのときに刺されることが多い



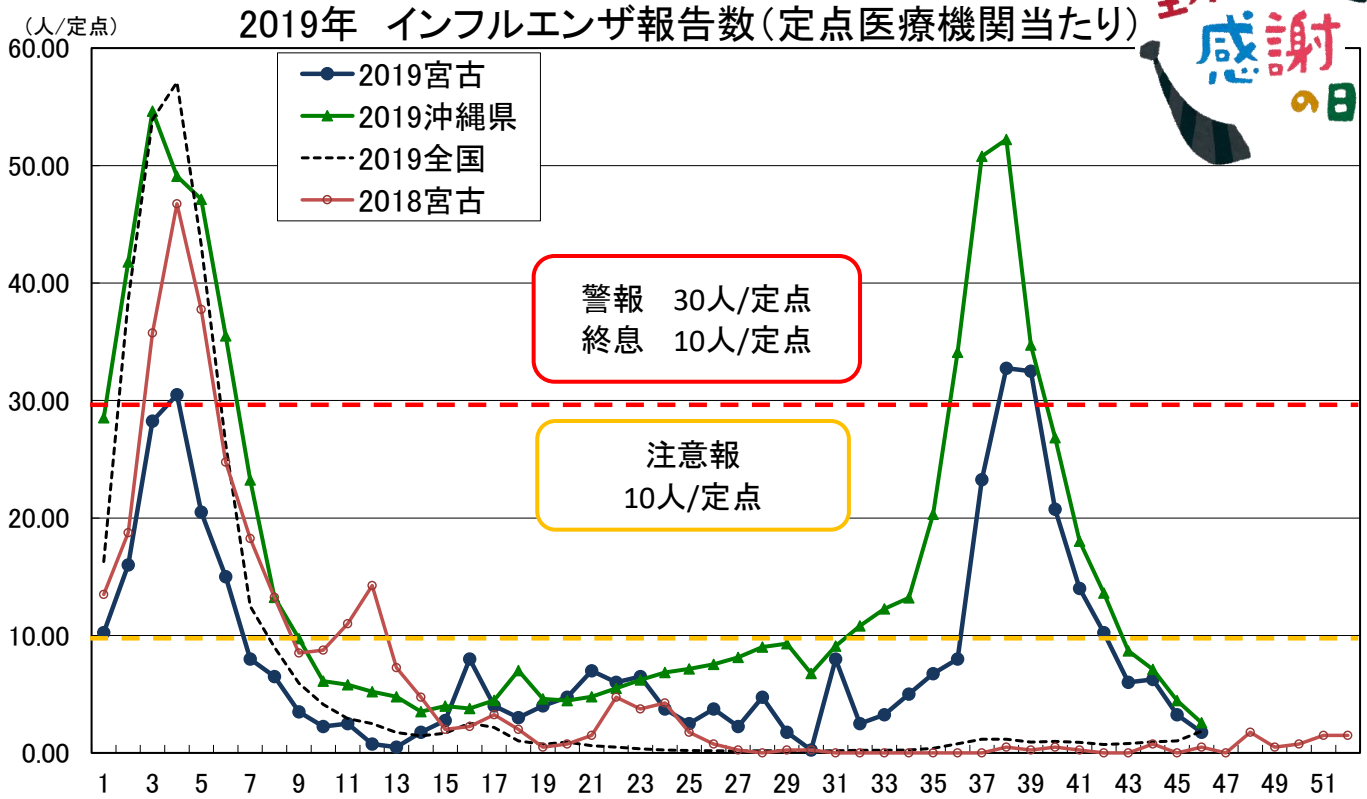
宮古保健所管内 感染症発生動向 (第46週) 令和元年11月



宮古保健所管内 インフルエンザ (第46週 11/11~11/17)



1. 定点あたり報告数の推移



		10月				11月	
保健所等\週		41	42	43	44	45	46
インフルエンザ (報告数)	北部	35	32	14	8	1	1
	中部	421	244	169	130	76	51
	那覇市	230	212	147	100	89	46
	南部	215	158	117	97	46	30
	宮古	56	41	24	25	13	7
	八重山	89	91	33	53	33	14
	沖縄県	1046	778	504	413	258	149
	全国	4421	3550	3953	4682	5,084	9,107
インフルエンザ (定点あたり報告数)	北部	7.00	6.40	2.80	1.60	0.20	0.20
	中部	21.05	12.20	8.45	6.50	3.80	2.55
	那覇市	19.17	17.67	12.25	8.33	7.42	3.83
	南部	15.36	11.29	8.36	6.93	3.29	2.14
	宮古	14.00	10.25	6.00	6.25	3.25	1.75
	八重山	29.67	30.33	11.00	17.67	11.00	4.67
	沖縄県	18.03	13.41	8.69	7.12	4.45	2.57
	全国	0.90	0.72	0.80	0.95	1.03	1.84

警報
 (30人以上)
注意報
 (10人以上)
 流行の兆し
 (1.0人以上)

2. 管内の学級閉鎖等 (期間)

なし

★ 管内学校担当者の皆様へ ★
システムへの入力よろしくお願いします

【学校等欠席者・感染症情報システムより】

3. インフルエンザによる入院

0人



インフルエンザ
早めの予防接種を



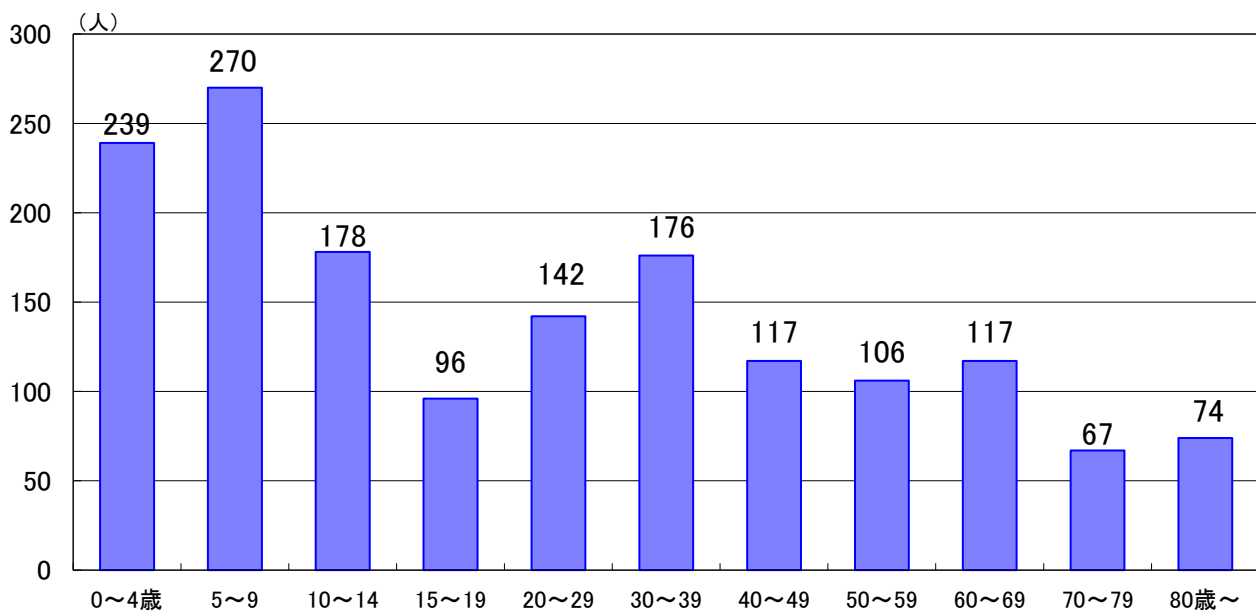
宮古保健所管内 インフルエンザ（第46週 11/11～11/17）

4. 年齢階級別報告数（直近7週間）


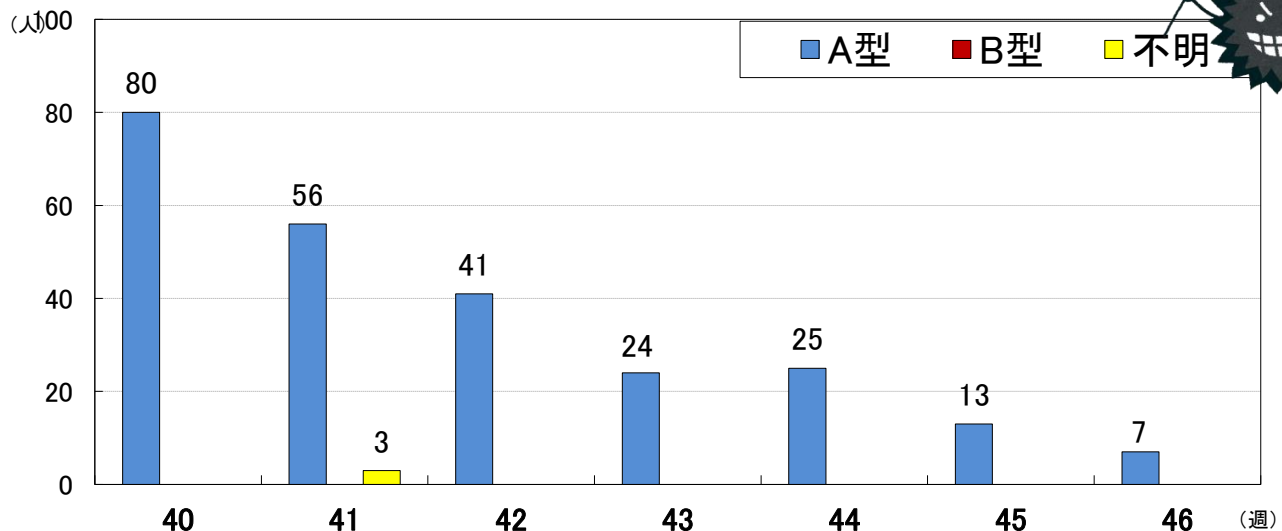
年齢\週	40	41	42	43	44	45	46
	9/30～ 10/6	10/7～ 10/13	10/14～ 10/20	10/21～ 10/27	10/28～ 11/3	11/4～ 11/10	11/11～ 11/17
0-4歳	15	11	6	3	0	5	2
5-9歳	19	8	7	6	7	7	2
10-14歳	11	8	4	0	1	0	0
15-19歳	2	0	1	1	0	0	0
20-29歳	2	4	2	0	2	0	1
30-39歳	8	1	6	2	4	0	0
40-49歳	6	5	3	2	1	0	0
50-59歳	4	4	3	5	3	0	0
60-69歳	2	6	7	3	1	0	1
70-79歳	4	6	0	2	3	0	1
80歳以上	10	3	2	0	3	1	0
合計	83	56	41	24	25	13	7



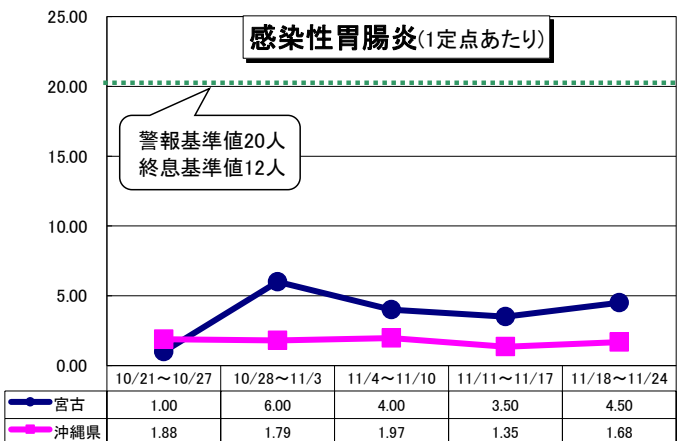
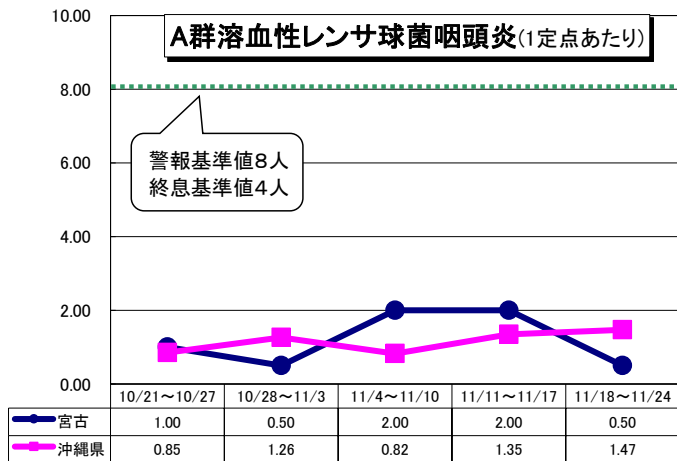
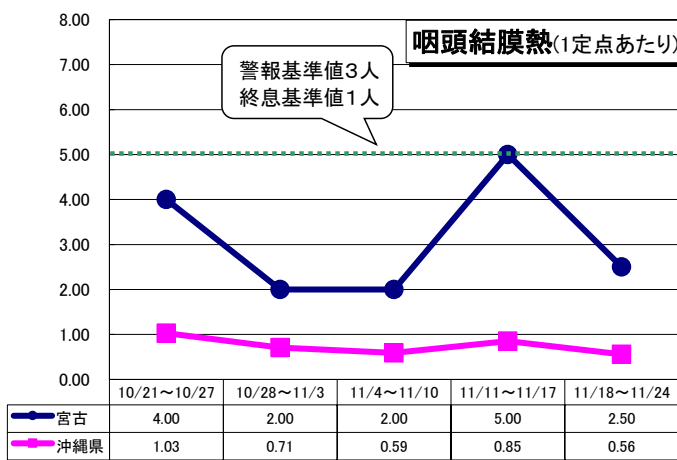
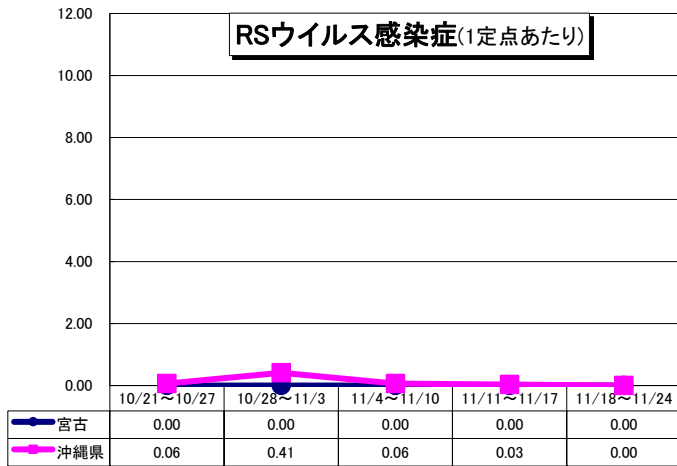
5. 年齢階級別報告数（2019年宮古管内累計）



6. 管内のインフルエンザ型別内訳



宮古保健所管内 感染症発生動向(第47週) 令和元年11月



*** インフルエンザ** 定点医療機関あたりの報告数は
 宮古 : 6.00人→6.25人→3.25人→1.75人→**1.00人**
 沖縄県 : 8.69人→7.12人→4.45人→2.57人→**3.22人**
 全国 : 0.80人→0.95人→1.03人→1.84人→**3.11人**

*** 定点報告疾患について**

● 県全体の警報・注意報レベルに達した疾患は下記のとおりです
 <警報レベル> なし
 <注意報レベル> なし

● 各保健所で警報・注意報レベルの疾患は下記のとおりです
 <警報レベル> **咽頭結膜熱(宮古)**
 水痘(八重山)
 <注意報レベル> なし



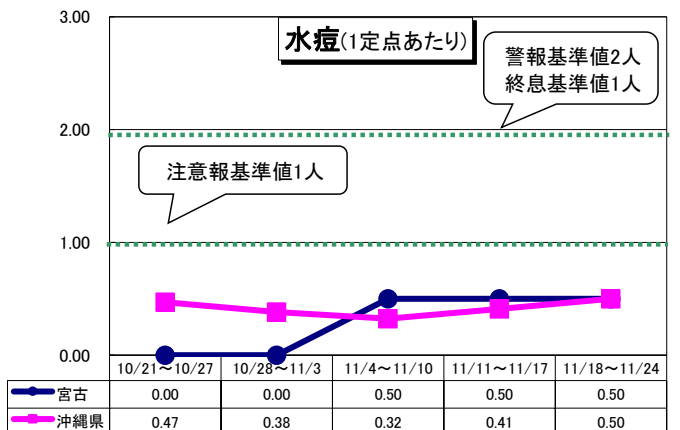
*** 全数報告疾患について**

二類 : 結核(中部4件、南部1件、宮古1件)
 四類 : レプトスピラ症(八重山1件)
 五類 : 侵襲性インフルエンザ菌感染症(那覇市1件)
 梅毒(中部1件)

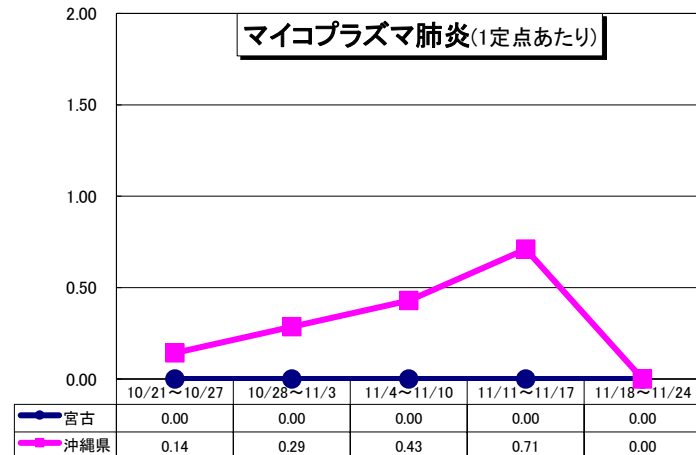
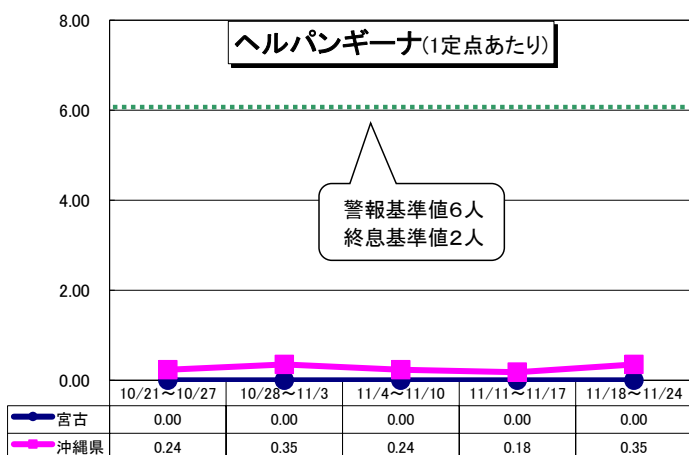
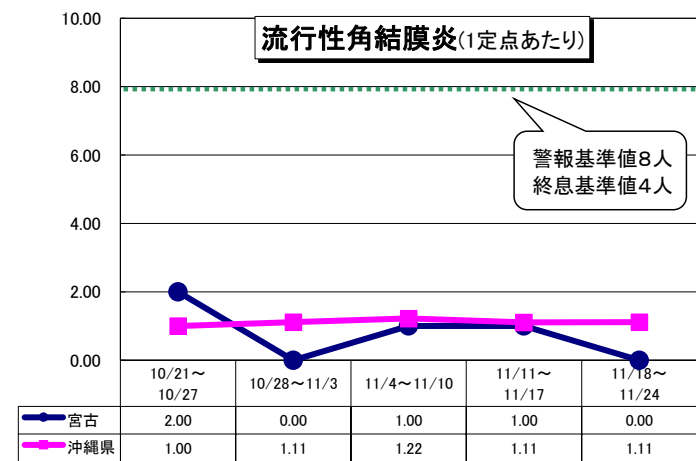
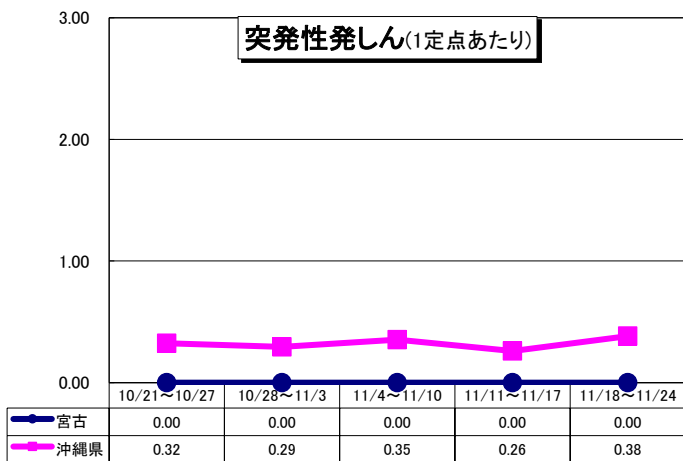
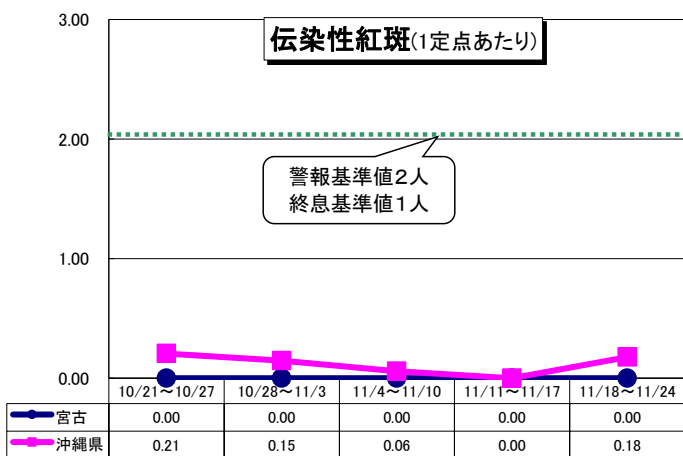
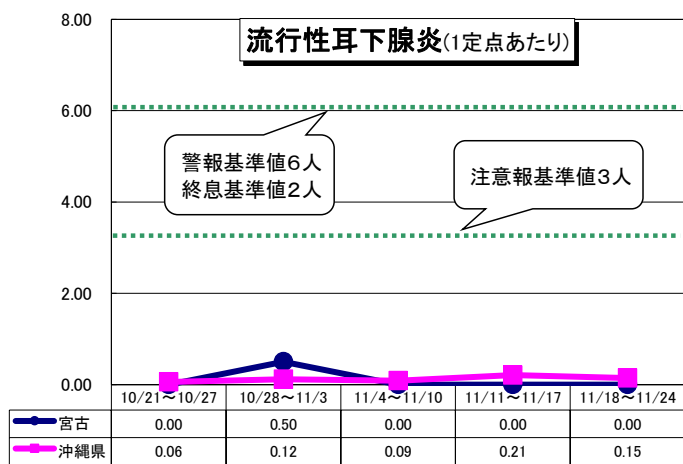
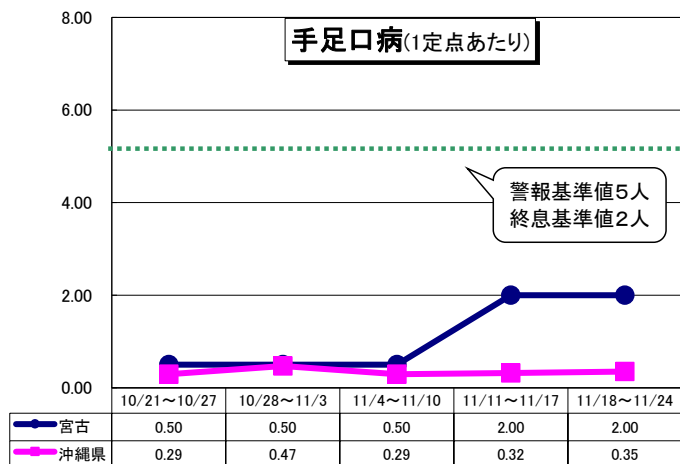
*** 咽頭結膜熱**

咽頭結膜熱が宮古管内で警報レベルに達しています。
 症状は、発熱、咽頭痛、結膜充血・眼痛・眼脂・羞明です。
 タオル等の共用は避け、患者の目や顔に触れた際は、流水と石けんで十分に手洗いしてください。

つつが虫病に注意
ツツガムシは、草むらにいます!!
 被害は、初夏(5~6月)と秋(10~12月)に多い
 草刈り、農作業、釣りのときに刺されることが多い

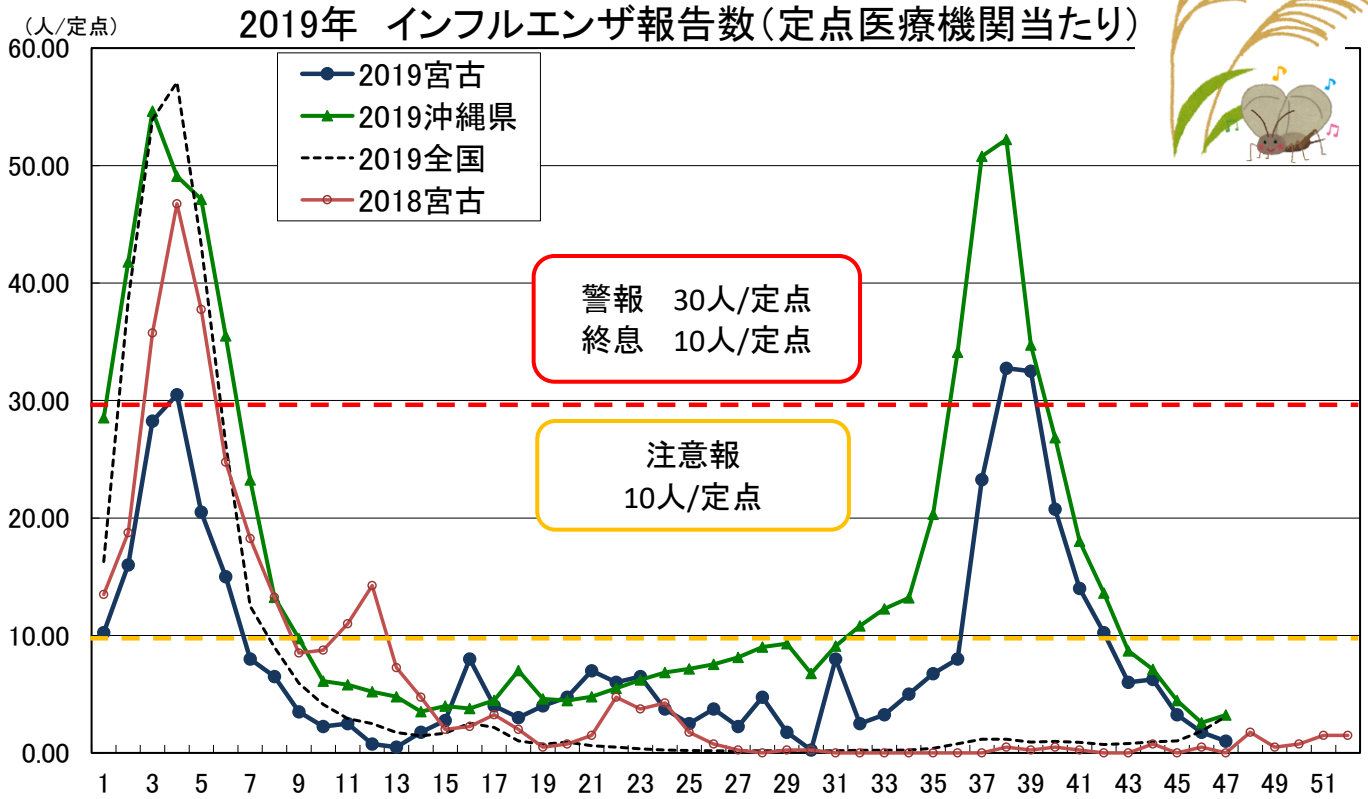


宮古保健所管内 感染症発生動向 (第47週) 令和元年11月



宮古保健所管内 インフルエンザ (第47週 11/18~11/24)

1. 定点あたり報告数の推移



		10月				11月	
保健所等\週		42	43	44	45	46	47
インフルエンザ (報告数)	北部	32	14	8	1	1	11
	中部	244	169	130	76	51	52
	那覇市	212	147	100	89	46	58
	南部	158	117	97	46	30	48
	宮古	41	24	25	13	7	4
	八重山	91	33	53	33	14	14
	沖縄県	778	504	413	258	149	187
	全国	3550	3953	4682	5084	9,107	15,390
インフルエンザ (定点あたり報告数)	北部	6.40	2.80	1.60	0.20	0.20	2.20
	中部	12.20	8.45	6.50	3.80	2.55	2.60
	那覇市	17.67	12.25	8.33	7.42	3.83	4.83
	南部	11.29	8.36	6.93	3.29	2.14	3.43
	宮古	10.25	6.00	6.25	3.25	1.75	1.00
	八重山	30.33	11.00	17.67	11.00	4.67	4.67
	沖縄県	13.41	8.69	7.12	4.45	2.57	3.22
	全国	0.72	0.80	0.95	1.03	1.84	3.11

警報
(30人以上)

注意報
(10人以上)

流行の兆し
(1.0人以上)

2. 管内の学級閉鎖等 (期間)

なし

★ 管内学校担当者の皆様へ ★
システムへの入力よろしくお願いします

【学校等欠席者・感染症情報システムより】

3. インフルエンザによる入院

0人



インフルエンザ
早めの予防接種を



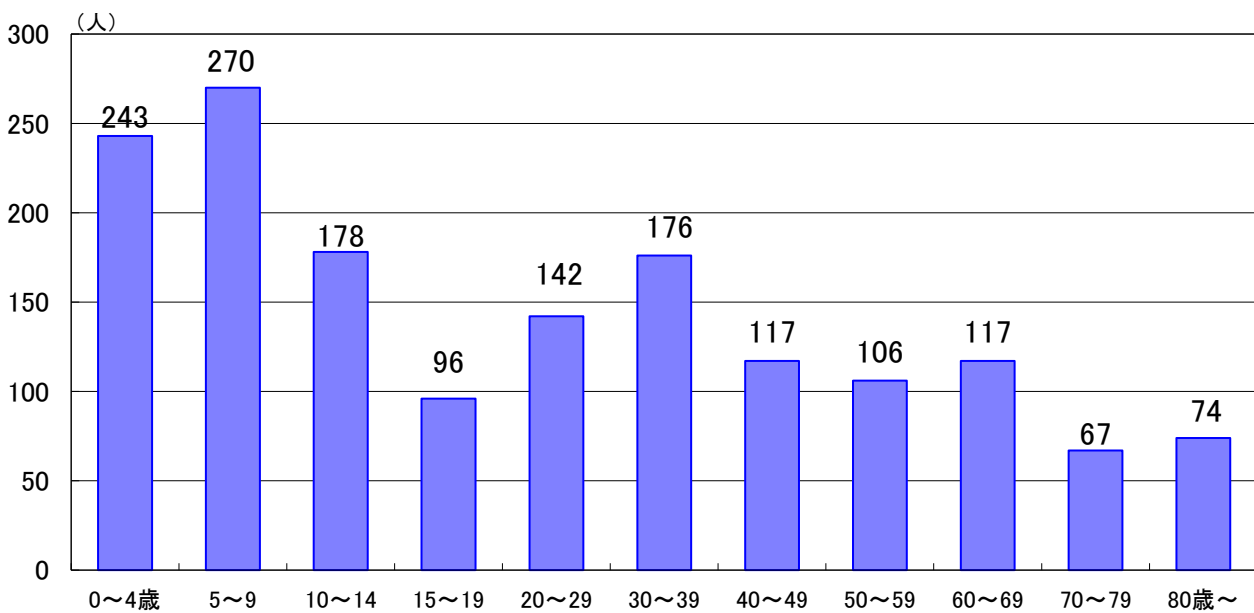
宮古保健所管内 インフルエンザ（第47週 11/18～11/24）

4. 年齢階級別報告数（直近7週間）


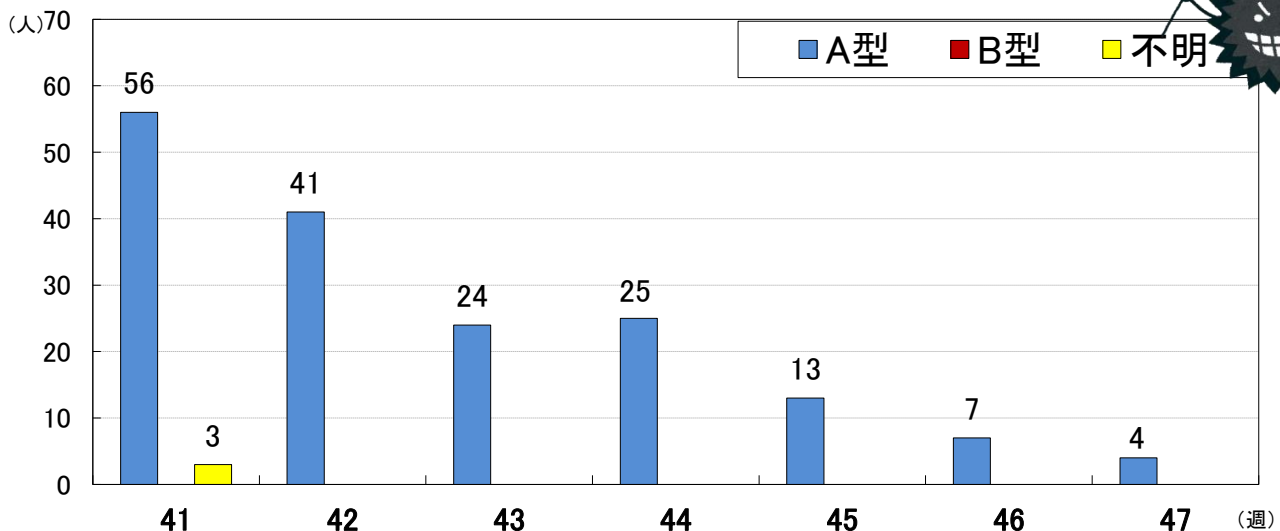
年齢\週	41	42	43	44	45	46	47
	10/7～ 10/13	10/14～ 10/20	10/21～ 10/27	10/28～ 11/3	11/4～ 11/10	11/11～ 11/17	11/18～ 11/24
0-4歳	11	6	3	0	5	2	4
5-9歳	8	7	6	7	7	2	0
10-14歳	8	4	0	1	0	0	0
15-19歳	0	1	1	0	0	0	0
20-29歳	4	2	0	2	0	1	0
30-39歳	1	6	2	4	0	0	0
40-49歳	5	3	2	1	0	0	0
50-59歳	4	3	5	3	0	0	0
60-69歳	6	7	3	1	0	1	0
70-79歳	6	0	2	3	0	1	0
80歳以上	3	2	0	3	1	0	0
合計	56	41	24	25	13	7	4



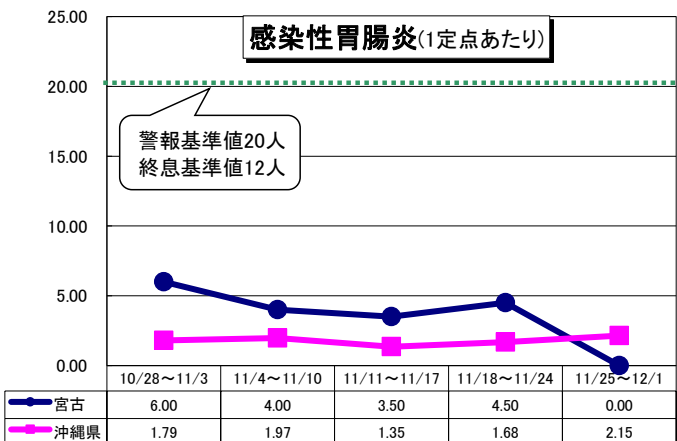
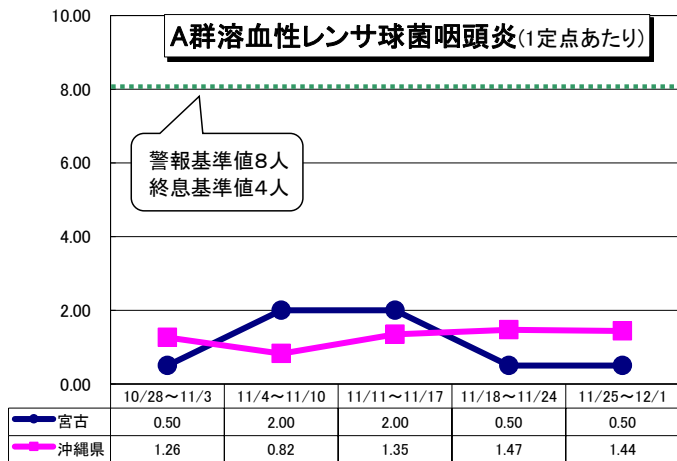
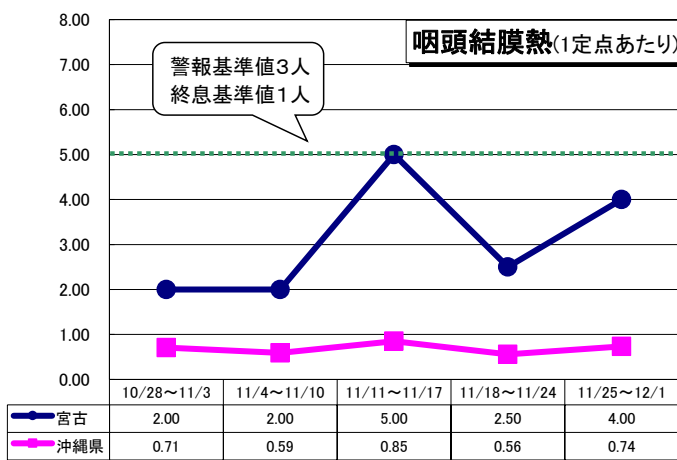
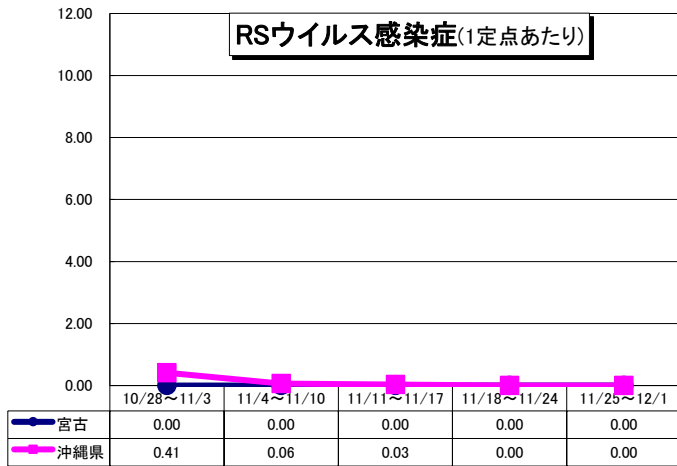
5. 年齢階級別報告数（2019年宮古管内累計）



6. 管内のインフルエンザ型別内訳



宮古保健所管内 感染症発生動向(第48週) 令和元年12月



*** インフルエンザ** 定点医療機関あたりの報告数は
 宮古 : 6.25人→3.25人→1.75人→1.00人→**1.50人**
 沖縄県 : 7.12人→4.45人→2.57人→3.22人→**3.84人**
 全国 : 0.95人→1.03人→1.84人→3.11人→**5.52人**

*** 定点報告疾患について**

● 県全体の警報・注意報レベルに達した疾患は下記のとおりです
 <警報レベル> なし
 <注意報レベル> なし

● 各保健所で警報・注意報レベルの疾患は下記のとおりです
 <警報レベル> **咽頭結膜熱(宮古)**
 <注意報レベル> なし




*** 全数報告疾患について**

二類 : 結核(那覇市1件、中部5件、南部1件、宮古1件)
 四類 : レジオネラ症(中部2件)
 五類 : 後天性免疫不全症候群(南部1件)
 侵襲性インフルエンザ菌感染症(中部1件)
 侵襲性肺炎球菌感染症(南部1件)
 梅毒(南部1件)

*** 咽頭結膜熱**

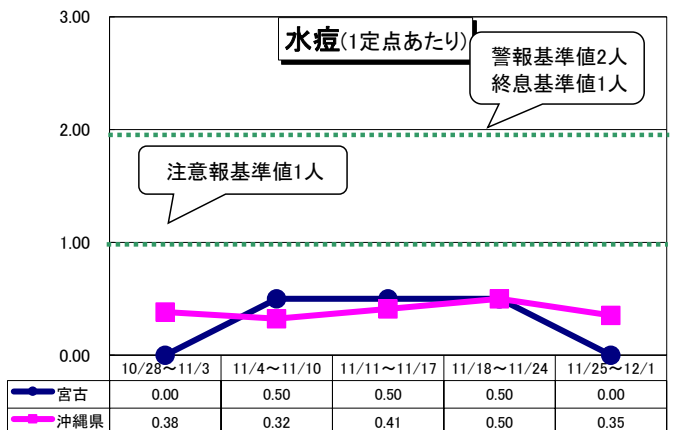
咽頭結膜熱が宮古管内で警報レベルに達しています。
 症状は、発熱、咽頭痛、結膜充血・眼痛・眼脂・羞明です。
 タオル等の共用は避け、患者の目や顔に触れた際は、流水と石けんで十分に手洗いしてください。



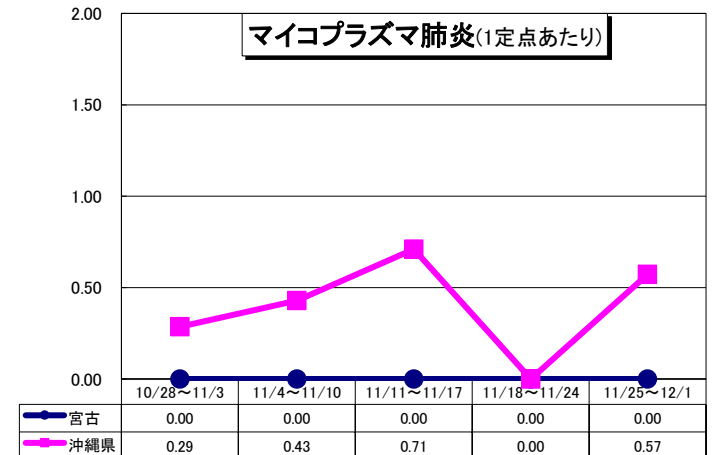
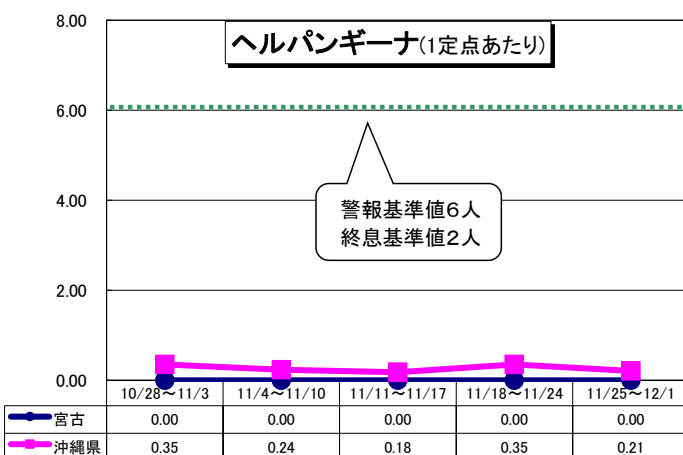
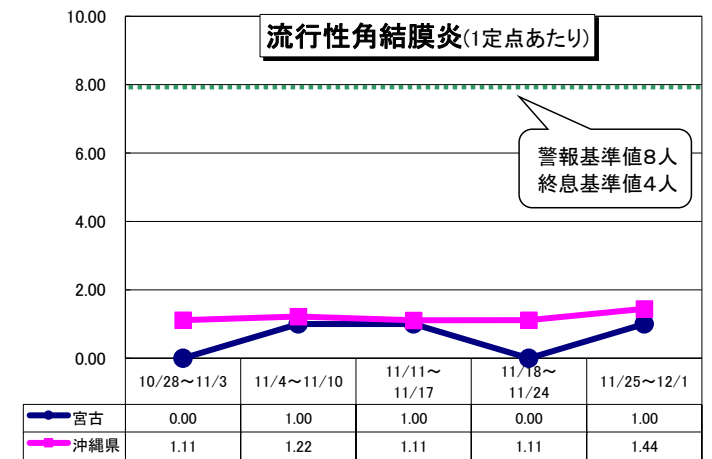
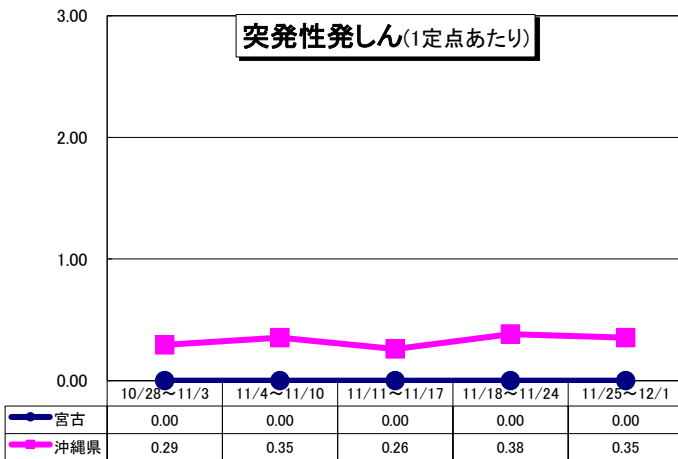
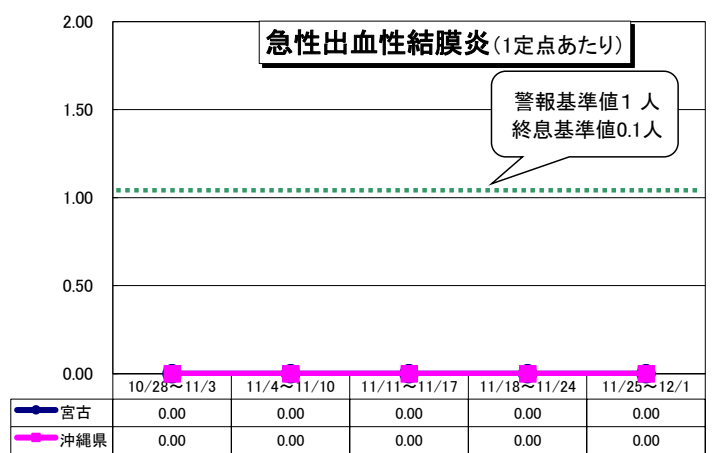
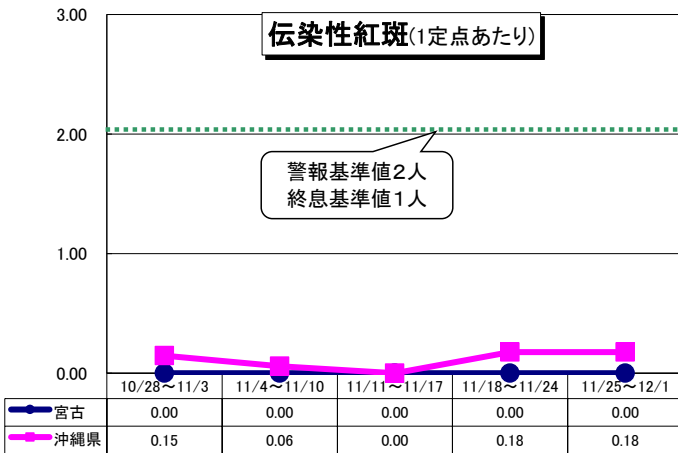
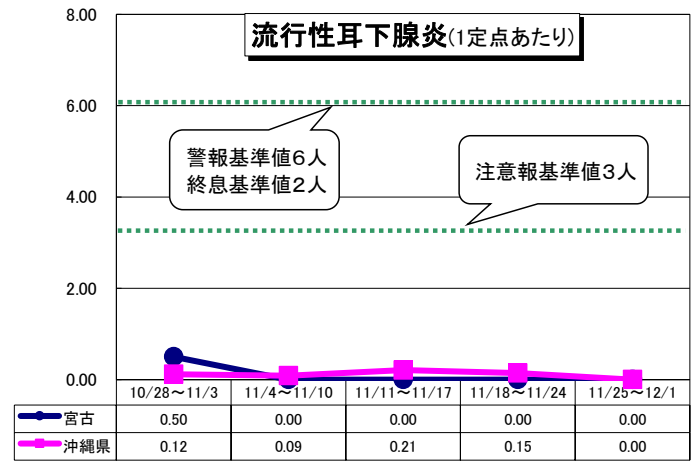
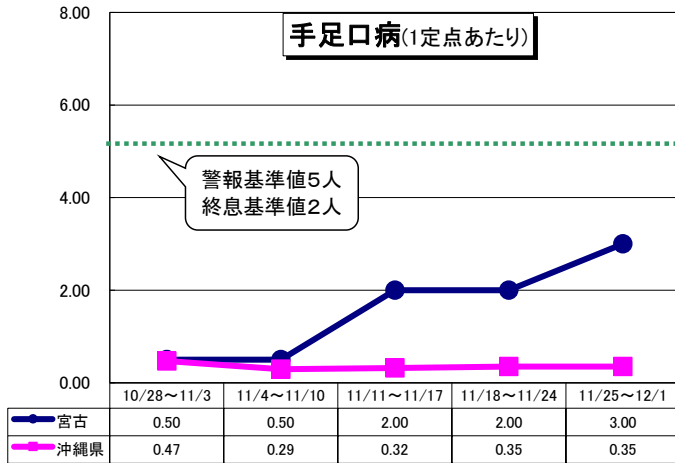
つつが虫病に注意

ツツガムシは、草むらにいます!!

被害は、初夏(5~6月)と秋(10~12月)に多い
 草刈り、農作業、釣りのときに刺されることが多い

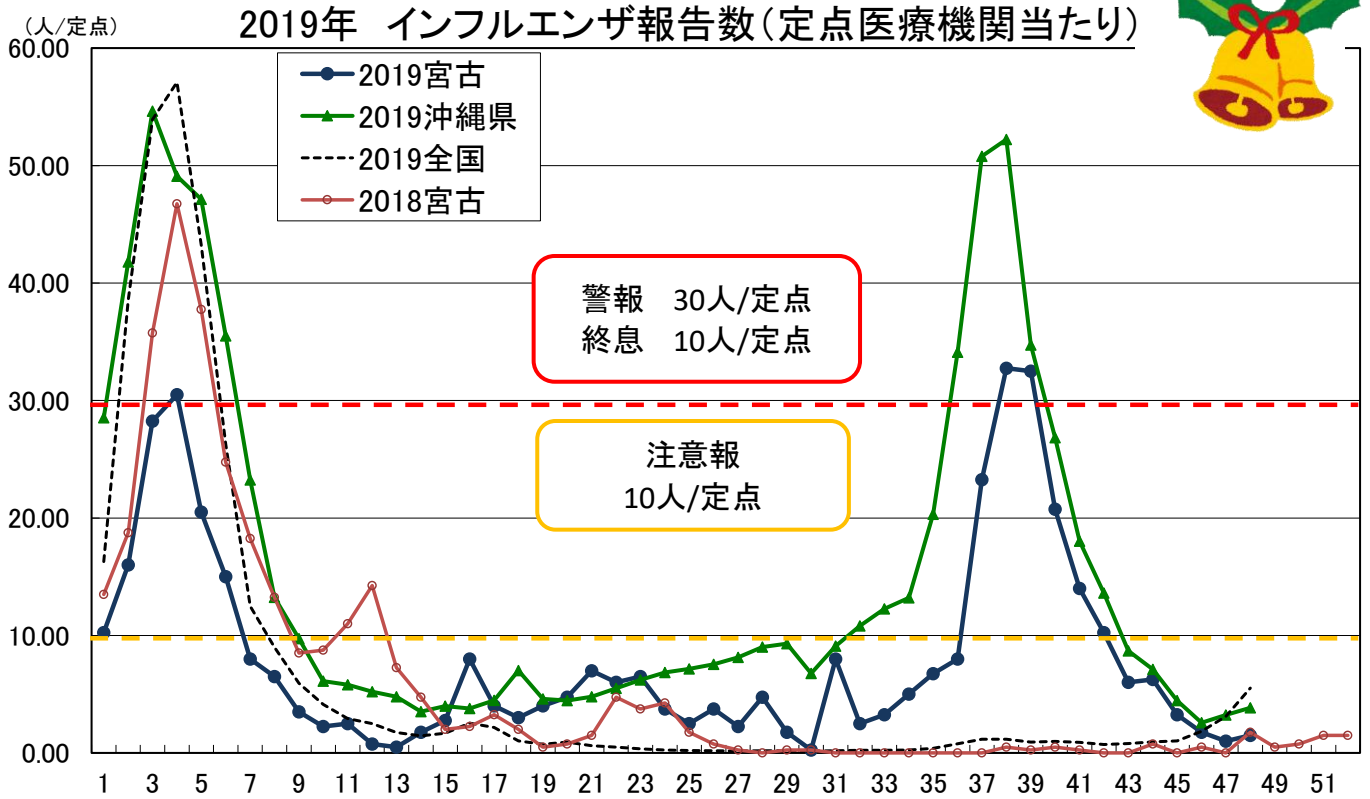


宮古保健所管内 感染症発生動向 (第48週) 令和元年12月



宮古保健所管内 インフルエンザ (第48週 11/25~12/1)

1. 定点あたり報告数の推移



		10月			11月		
保健所等\週		43	44	45	46	47	48
インフルエンザ (報告数)	北部	14	8	1	1	11	1
	中部	169	130	76	51	52	76
	那覇市	147	100	89	46	58	66
	南部	117	97	46	30	48	45
	宮古	24	25	13	7	4	6
	八重山	33	53	33	14	14	29
	沖縄県	504	413	258	149	187	223
	全国	3953	4682	5084	9107	15,390	27,393
インフルエンザ (定点あたり報告数)	北部	2.80	1.60	0.20	0.20	2.20	0.20
	中部	8.45	6.50	3.80	2.55	2.60	3.80
	那覇市	12.25	8.33	7.42	3.83	4.83	5.50
	南部	8.36	6.93	3.29	2.14	3.43	3.21
	宮古	6.00	6.25	3.25	1.75	1.00	1.50
	八重山	11.00	17.67	11.00	4.67	4.67	9.67
	沖縄県	8.69	7.12	4.45	2.57	3.22	3.84
	全国	0.80	0.95	1.03	1.84	3.11	5.52



警報
(30人以上)

注意報
(10人以上)

流行の兆し
(1.0人以上)

2. 管内の学級閉鎖等 (期間)

なし

★ 管内学校担当者の皆様へ ★
システムへの入力よろしくお願いします

【学校等欠席者・感染症情報システムより】

3. インフルエンザによる入院

0人



インフルエンザ 早めの予防接種を

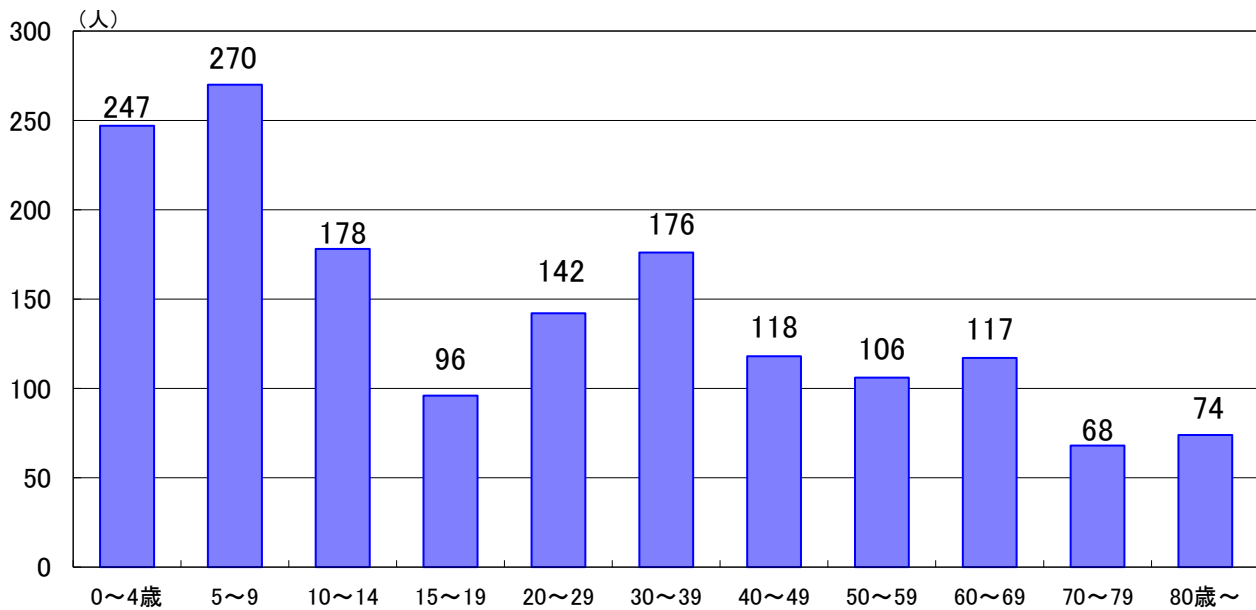
宮古保健所管内 インフルエンザ（第48週 11/25～12/1）

4. 年齢階級別報告数（直近7週間）

年齢\週	42	43	44	45	46	47	48
	10/14～ 10/20	10/21～ 10/27	10/28～ 11/3	11/4～ 11/10	11/11～ 11/17	11/18～ 11/24	11/25～ 12/1
0-4歳	6	3	0	5	2	4	4
5-9歳	7	6	7	7	2	0	0
10-14歳	4	0	1	0	0	0	0
15-19歳	1	1	0	0	0	0	0
20-29歳	2	0	2	0	1	0	0
30-39歳	6	2	4	0	0	0	0
40-49歳	3	2	1	0	0	0	1
50-59歳	3	5	3	0	0	0	0
60-69歳	7	3	1	0	1	0	0
70-79歳	0	2	3	0	1	0	1
80歳以上	2	0	3	1	0	0	0
合計	41	24	25	13	7	4	6



5. 年齢階級別報告数（2019年宮古管内累計）



6. 管内のインフルエンザ型別内訳

