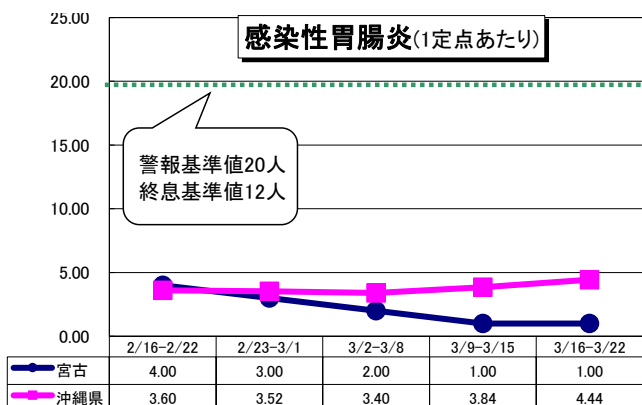
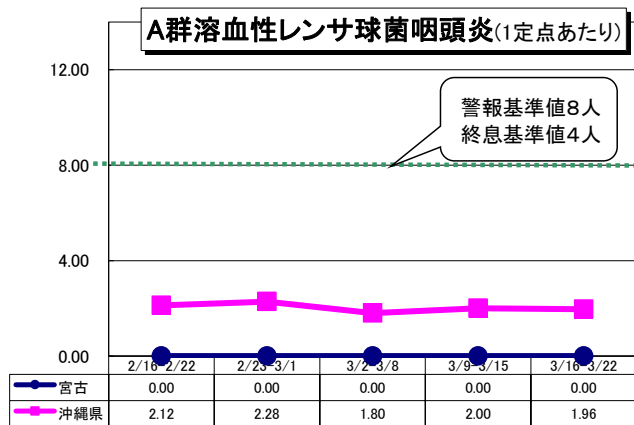
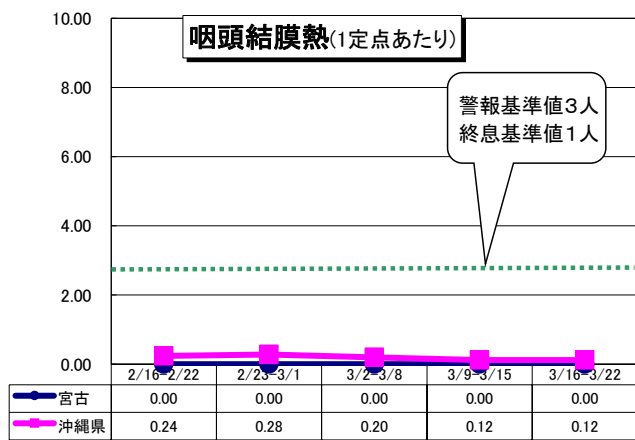
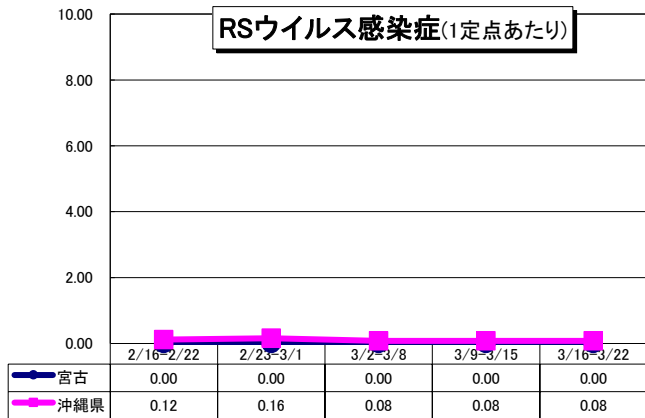


宮古保健所管内 感染症発生動向 (第12週) 令和8年3月



*** インフルエンザ** 定点医療機関あたりの報告数は
 宮古 : 11.50人→7.50人→8.00人→2.00人→4.50人
 沖縄県 : 21.49人→19.73人→13.82人→10.98人→12.40人
 全国 : 34.54人→22.66人→14.33人→11.66人→9.75人

* 定点報告疾患について

● 県全体の警報・注意報レベルの疾患は下記のとおりです

- < 警報レベル >
なし
- < 注意報レベル >
インフルエンザ

● 各保健所で警報・注意報レベルの疾患は下記のとおりです

- < 警報レベル >
北部保健所: インフルエンザ
中部保健所: インフルエンザ
南部保健所: インフルエンザ、水痘
- < 注意報レベル >
中部保健所: 水痘
那覇市保健所: インフルエンザ、水痘
八重山保健所: インフルエンザ



* 全数報告疾患について

- 二類: 結核 (中部1件、那覇市2件、南部1件、八重山2件)
- 三類: 腸管出血性大腸菌感染症 (南部1件)
- 四類: レジオネラ症 (中部1件)
- 五類: 急性脳炎 (北部1件)
: 侵襲性インフルエンザ菌感染症 (那覇市1件)
: 侵襲性肺炎球菌感染症 (那覇市1件)
: 梅毒 (南部2件)
: 百日咳 (南部2件)

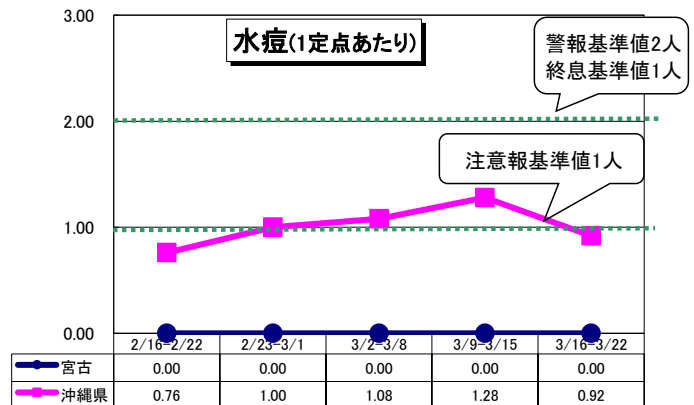
~全国で麻しんが急増しています!~

最近全国的に**麻しんが増加**しています。春休みや異動の時期ですのでご注意ください。

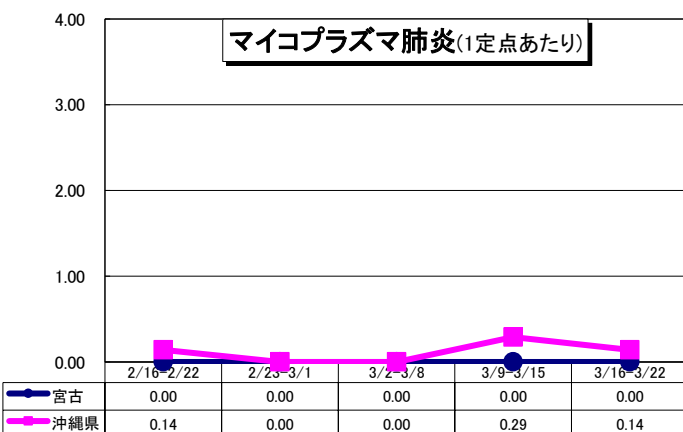
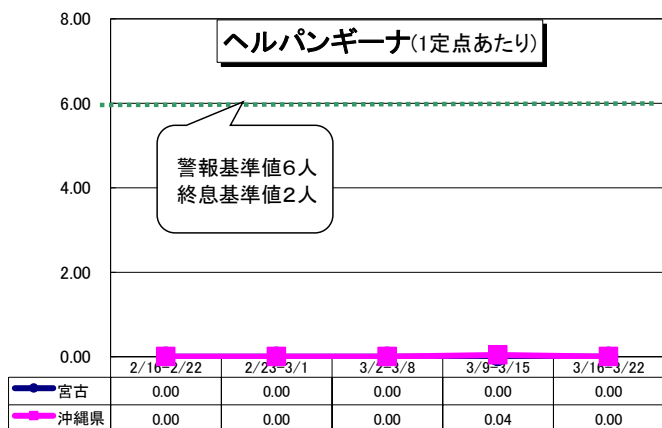
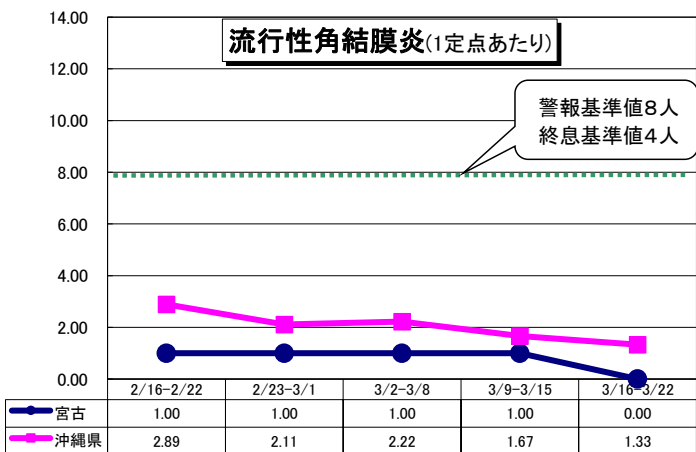
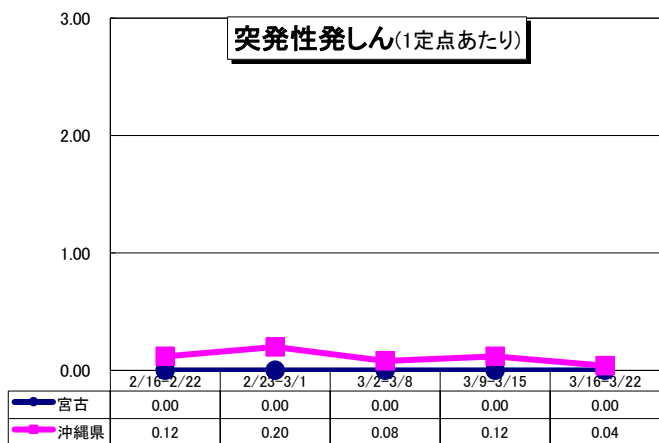
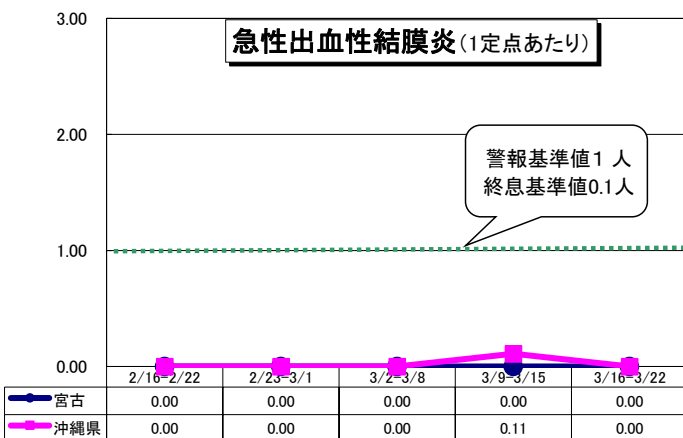
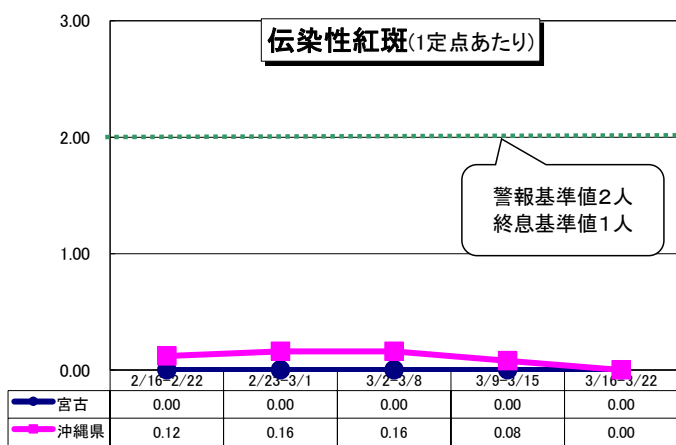
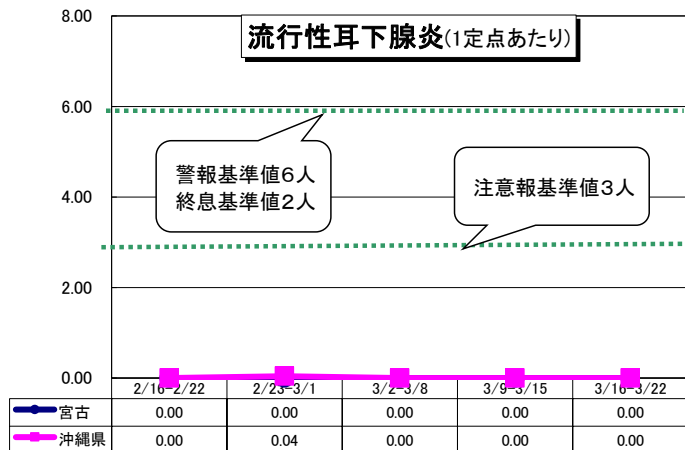
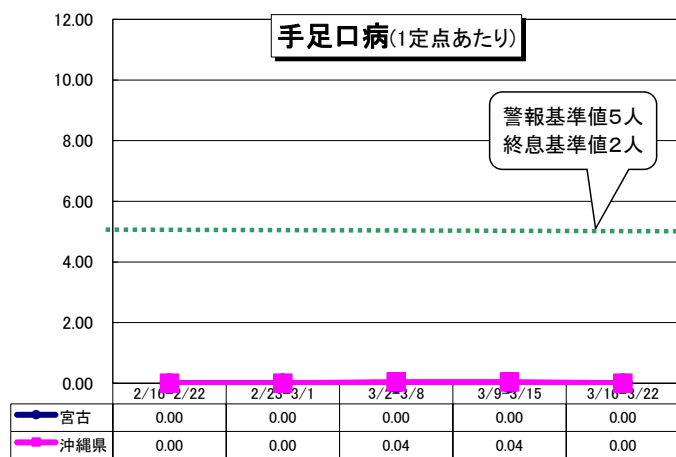
感染すると約10日後に発熱や咳、鼻水といった風邪のような症状が現れます。**2~3日熱が続いた後、39℃以上の高熱と発疹**が出現します。

肺炎、中耳炎を合併しやすく、**患者1,000人に1人の割合で脳炎が発症したり、死亡する**と言われていいます。合併症として、10万人に1人程度と頻度は高くないものの、麻しんウイルスに感染後、特に学童期に**亜急性硬化性全脳炎(SSPE)**と呼ばれる中枢神経疾患を発症することもあります。麻しんは感染力が強く、**空気感染**もするので、手洗い、マスクのみで予防はできません。**麻しんの予防接種が最も有効な予防法**です。

また、定期接種の対象者だけではなく、医療・教育関係者や海外渡航を計画している成人も、麻しんの罹患歴がなく、2回の予防接種歴が明らかでない場合は予防接種を検討してください。

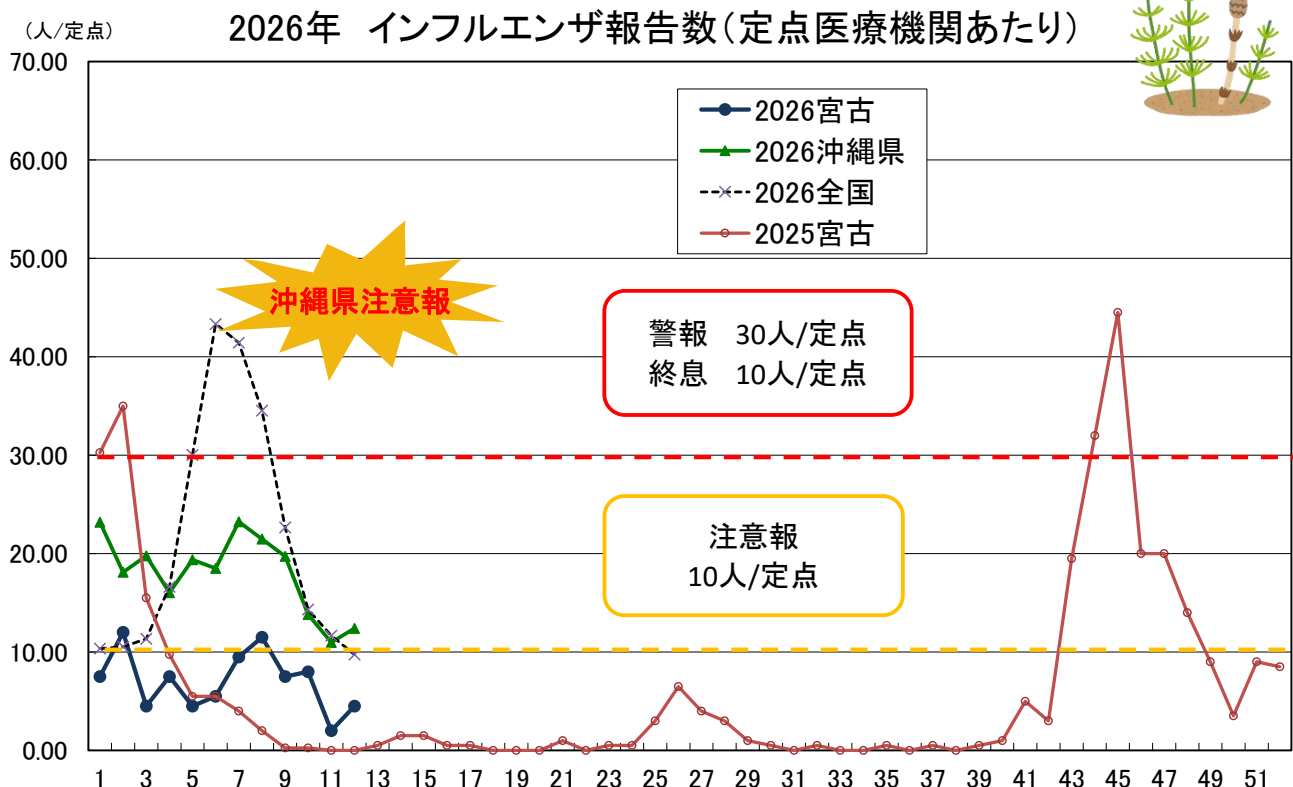


宮古保健所管内 感染症発生動向 (第12週) 令和8年3月



宮古保健所管内 インフルエンザ (第12週 3/16~3/22)

1. 定点あたり報告数の推移



		2月			3月		
保健所等\週		7	8	9	10	11	12
インフルエンザ (報告数)	北部	90	66	93	65	62	55
	中部	350	394	250	213	172	167
	那覇市	253	203	217	119	90	112
	南部	307	255	273	157	136	129
	宮古	19	23	15	16	4	9
	八重山	27	26	40	52	30	86
	沖縄県	1,046	967	888	622	494	558
	全国	157,713	131,200	86,175	54,516	44,322	37,043
インフルエンザ (定点あたり報告数)	北部	18.00	13.20	18.60	13.00	12.40	11.00
	中部	26.92	30.31	19.23	16.38	13.23	12.85
	那覇市	25.30	20.30	21.70	11.90	9.00	11.20
	南部	25.58	21.25	22.75	13.08	11.33	10.75
	宮古	9.50	11.50	7.50	8.00	2.00	4.50
	八重山	9.00	8.67	13.33	17.33	10.00	28.67
	沖縄県	23.24	21.49	19.73	13.82	10.98	12.40
	全国	41.44	34.54	22.66	14.33	11.66	9.75

警報
(30人以上)

注意報
(10人以上)

流行の兆し
(1.0人以上)

※10人以下で終息

2. 管内の学級・学年・学校閉鎖等 (期間: 3/16~3/22)

なし

3. インフルエンザによる入院

0人



宮古島市では
高校生までワクチンが無料になりました!



※詳しくは宮古島市健康増進課(0980-73-1978)へお問い合わせください

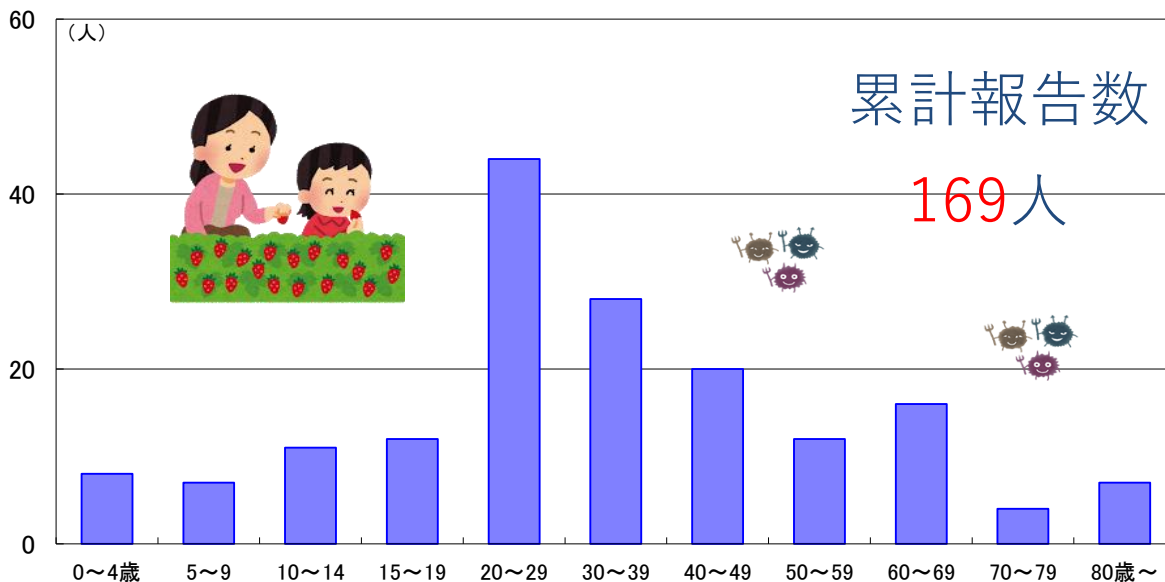
宮古保健所管内 インフルエンザ（第12週 3/16～3/22）

4. 年齢階級別報告数（直近7週間）

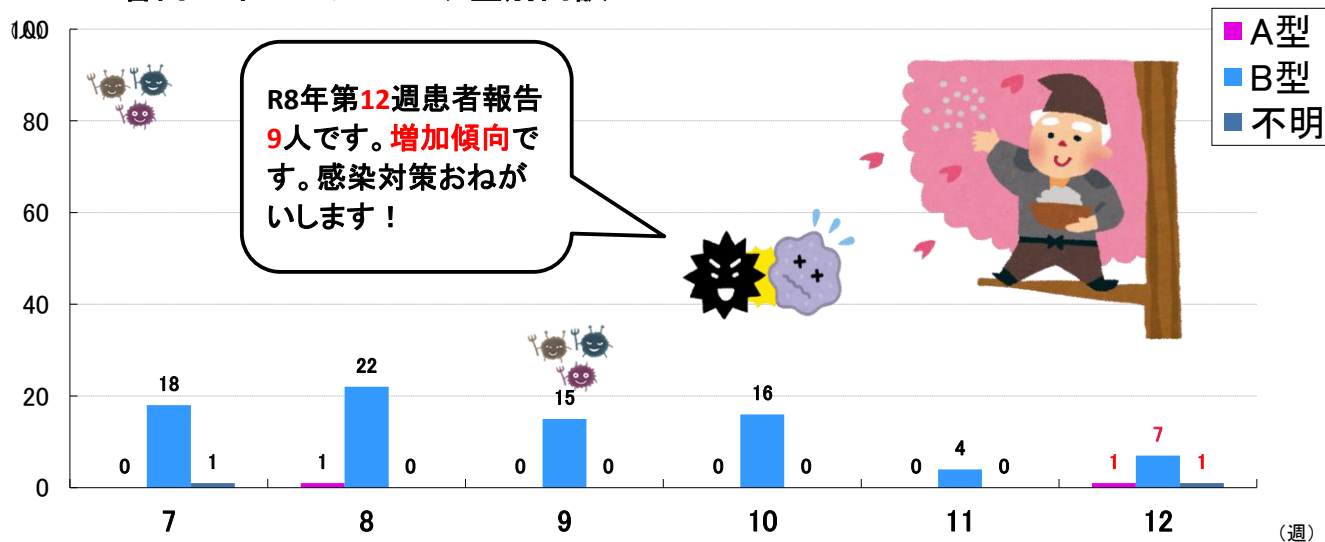
年齢\週	6	7	8	9	10	11	12
	2/2～2/8	2/9～2/15	2/16～2/22	2/23～3/1	3/2～3/8	3/9～3/15	3/16～3/22
0-4歳	0	0	1	3	1	0	0
5-9歳	1	1	1	0	1	0	1
10-14歳	0	2	2	0	3	0	0
15-19歳	1	0	3	2	2	0	0
20-29歳	5	8	7	2	4	1	2
30-39歳	0	3	3	3	2	2	1
40-49歳	2	5	5	2	1	0	2
50-59歳	2	0	1	0	2	0	2
60-69歳	0	0	0	2	0	0	1
70-79歳	0	0	0	0	0	0	0
80歳以上	0	0	0	1	0	1	0
合計	11	19	23	15	16	4	9



5. 年齢階級別報告数（2026年宮古管内累計）



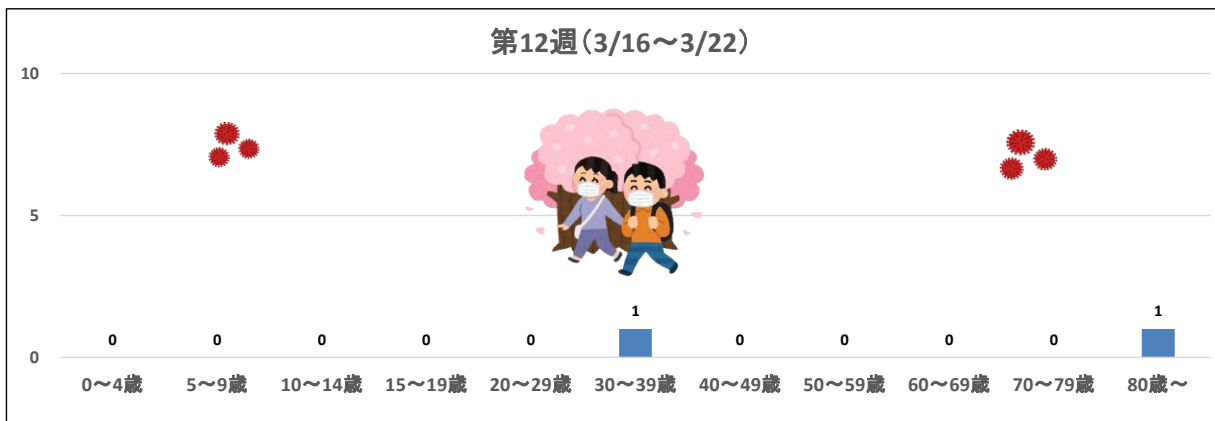
6. 管内のインフルエンザ型別内訳



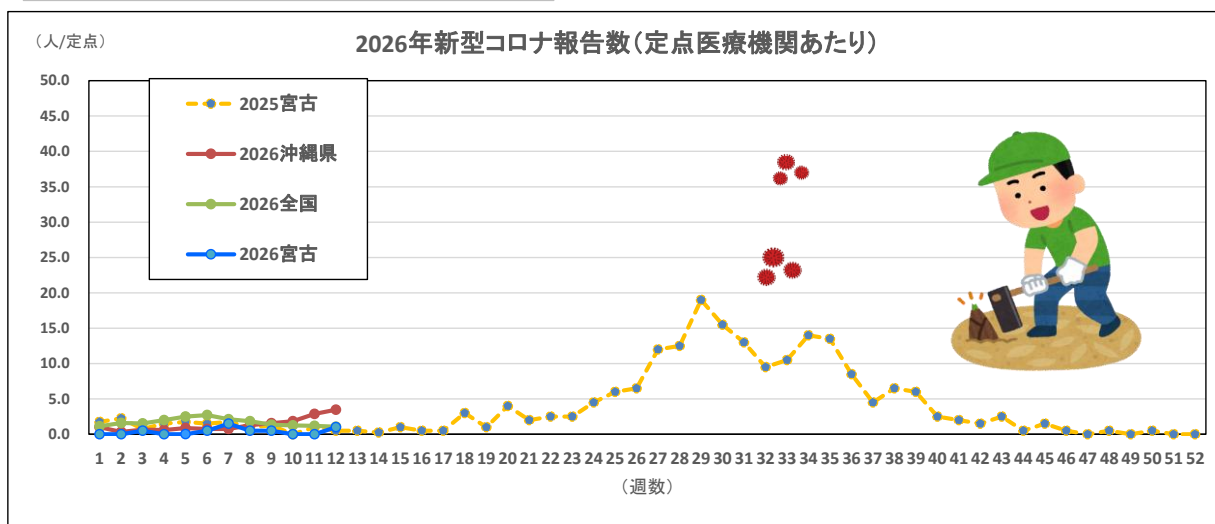
宮古保健所管内 新型コロナウイルス(第12週 3/16~3/22)

宮古管内における新型コロナウイルス感染症患者の発生状況(定点医療機関報告)

報告数	0~4歳	5~9歳	10~14歳	15~19歳	20~29歳	30~39歳	40~49歳	50~59歳	60~69歳	70~79歳	80歳~
2	0	0	0	0	0	1	0	0	0	0	1



新型コロナによる入院(期間:3/16~3/22) 0名



		2月			3月		
保健所等\週		7	8	9	10	11	12
新型コロナ (報告数)	北部	1	0	2	6	22	24
	中部	20	39	45	50	66	81
	那覇市	6	3	3	8	13	11
	南部	4	13	18	18	27	36
	宮古	3	1	1	0	0	2
	八重山	0	1	1	1	1	2
新型コロナ (定点あたり報告数)	沖繩県	34	57	70	83	129	156
	全国	8,114	6,936	5,105	4,783	4,498	4,079
	北部	0.20	0.00	0.40	1.20	4.40	4.80
	中部	1.54	3.00	3.46	3.85	5.08	6.23
	那覇市	0.60	0.30	0.30	0.80	1.30	1.10
	南部	0.33	1.08	1.50	1.50	2.25	3.00
新型コロナ (定点あたり報告数)	宮古	1.50	0.50	0.50	0.00	0.00	1.00
	八重山	0.00	0.33	0.33	0.33	0.33	0.67
	沖繩県	0.76	1.27	1.56	1.84	2.87	3.47
	全国	2.13	1.83	1.34	1.26	1.18	1.07

管内の学級・学年・学校閉鎖等

(期間:3/16~3/22)

なし

【学校等欠席者・感染情報システムより】

