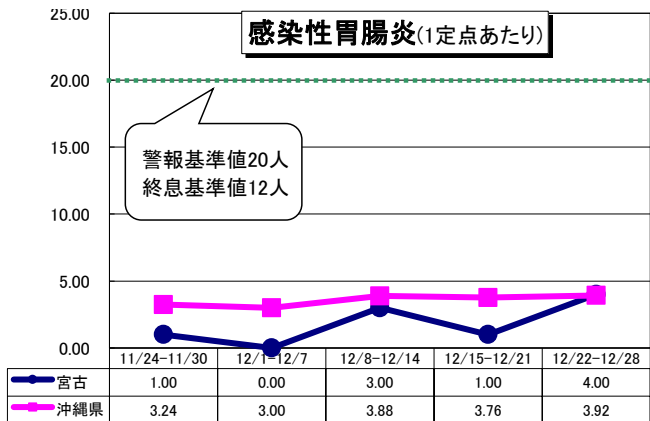
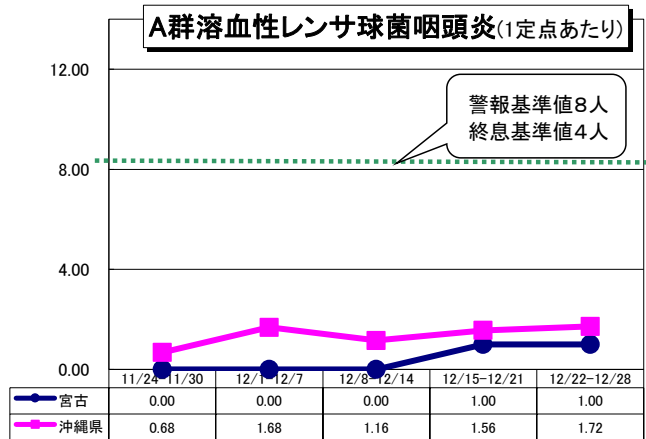
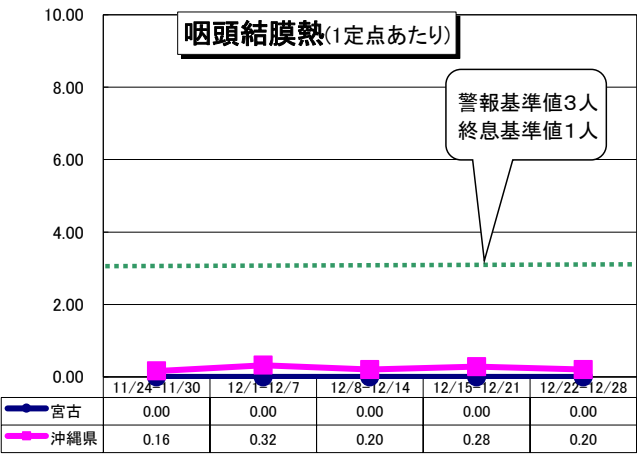
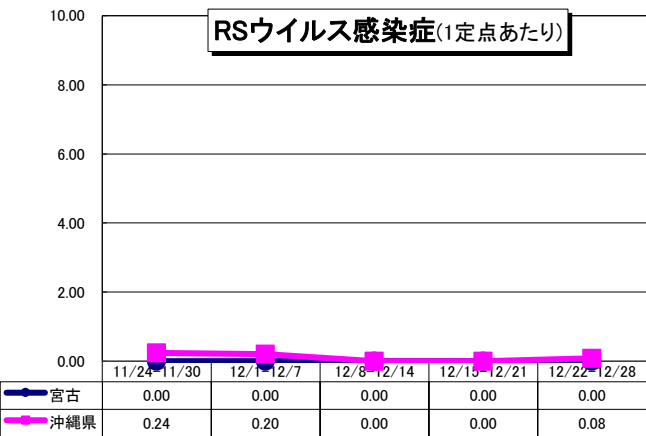


宮古保健所管内 感染症発生動向（第 52 週）令和7年12月



* インフルエンザ 定点医療機関あたりの報告数は
宮古 : 14.00人→9.00人→3.50人→9.00人→8.50人
沖縄県 : 21.82人→18.07人→14.16人→14.76人→14.84人
全国 : 44.99人→38.51人→36.96人→32.73人→22.77人

* 定点報告疾患について
● 県全体の警報・注意報レベルの疾患は下記のとおりです
＜警報レベル＞
なし
＜注意報レベル＞
インフルエンザ
● 各保健所で警報・注意報レベルの疾患は下記のとおりです
＜警報レベル＞
北部保健所:インフルエンザ、流行性角結膜炎
那覇市保健所:急性出血性結膜炎
八重山保健所:インフルエンザ
＜注意報レベル＞
中部保健所:インフルエンザ
那覇市保健所:インフルエンザ
南部保健所:インフルエンザ

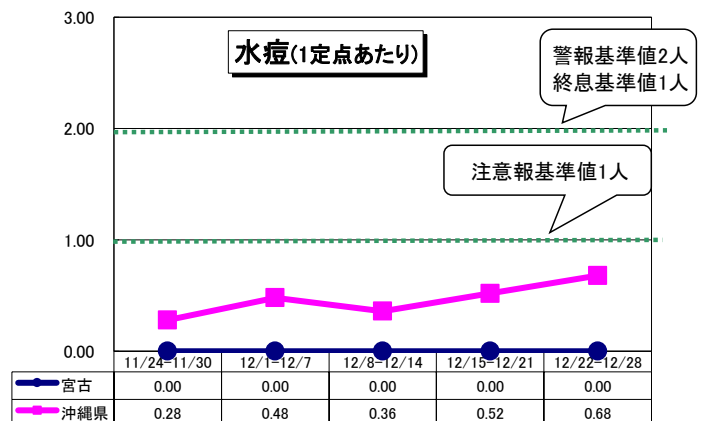


* 全数報告疾患について
二類 : 結核 (中部3件、那覇市2件、南部1件、八重山1件)
五類 : 劇症型溶血性レンサ球菌感染症 (中部1件)
: 後天性免疫不全症候群 (HIV感染症を含む) (中部1件、南部1件)
: 侵襲性肺炎球菌感染症 (中部2件)
: 梅毒 (那覇市1件)
: 百日咳 (中部3件)


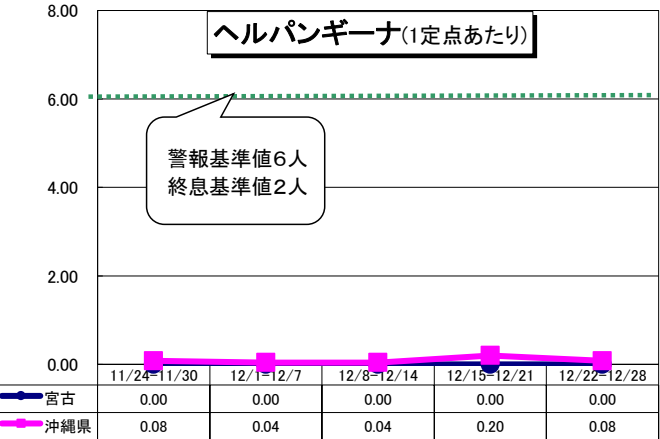
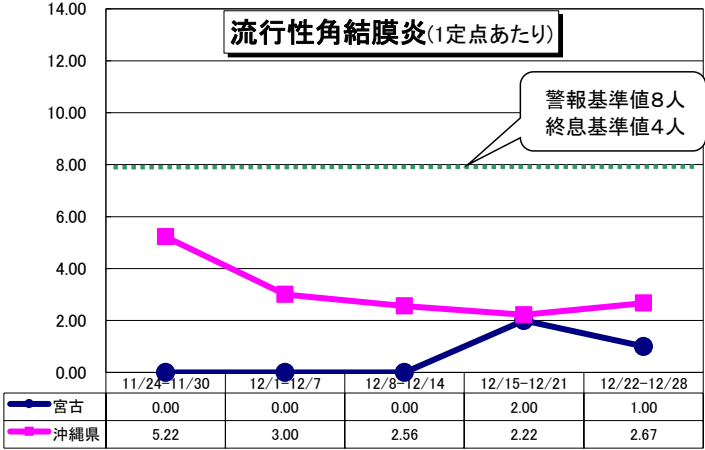
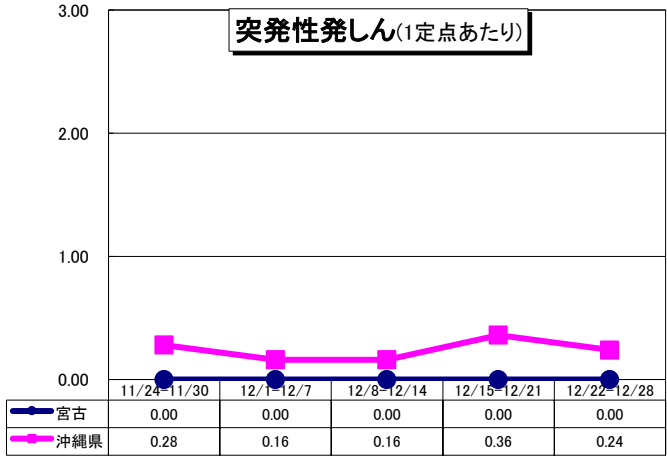
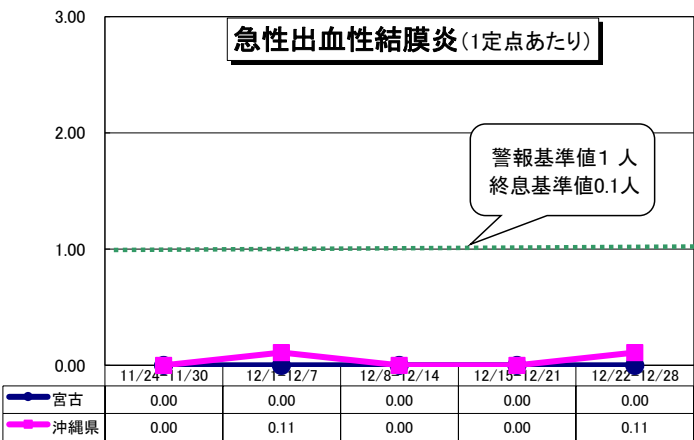
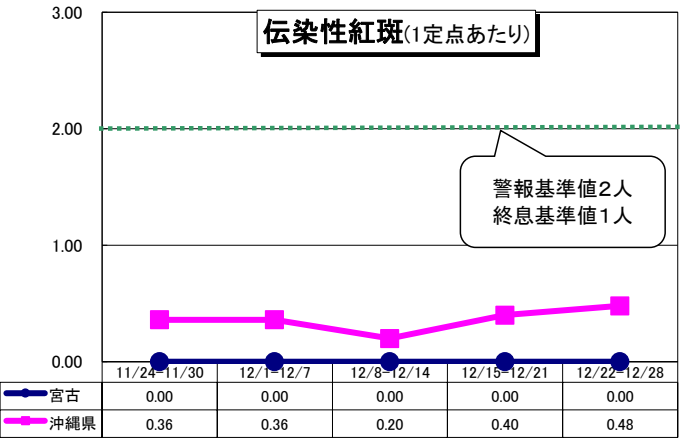
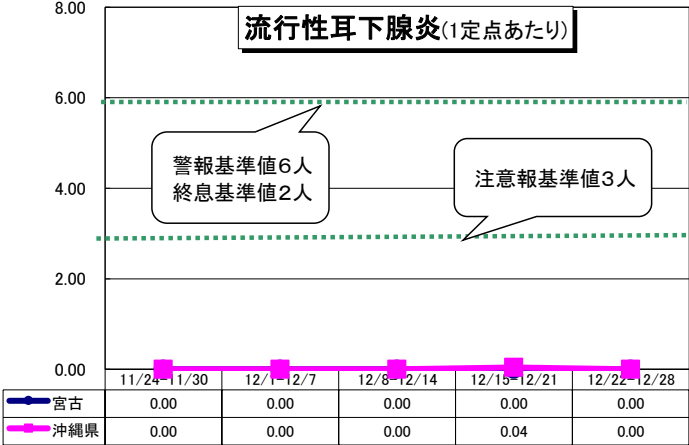
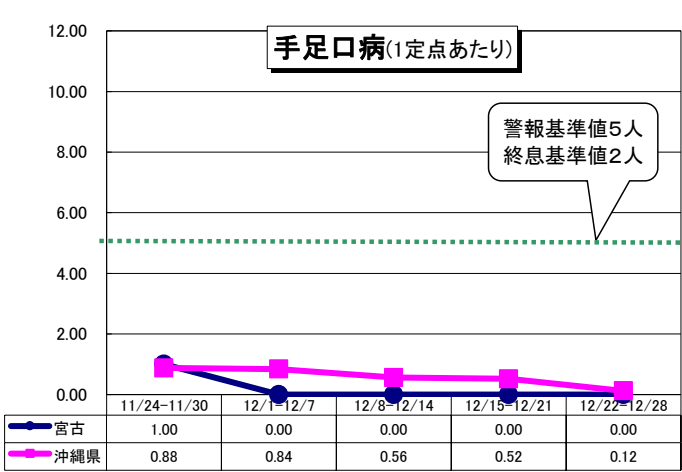
ノロウイルスに注意!

最近寒くなり、宮古島でも空気が乾燥してる日も多くなってきました。この時期はノロウイルス等の感染性胃腸炎が増える時期なので、以下の点に気を付けてください。

- 食事を作る時はまず手を洗いましょう。
- 食品はなるべく85℃以上で90秒以上加熱調理してください。
- 調理器具は使用後洗剤で洗い、熱湯（85℃以上）で1分間加熱するか塩素系漂白剤（ハイターなど）を2Lの水に対して10ml入れ希釈し、消毒をお願いします。
- 家族に感染者または疑うような症状がある場合は、糞便や嘔吐物、トイレの消毒には上記の塩素系漂白剤を2Lの水に対して40ml入れ希釈し消毒をしましょう。
- ノロウイルスは乾燥に強いうえ、乾燥すると空気中に拡散するので嘔吐物や便は乾燥しないうちに手袋やマスクを着用し、上記の消毒液で処理しましょう。

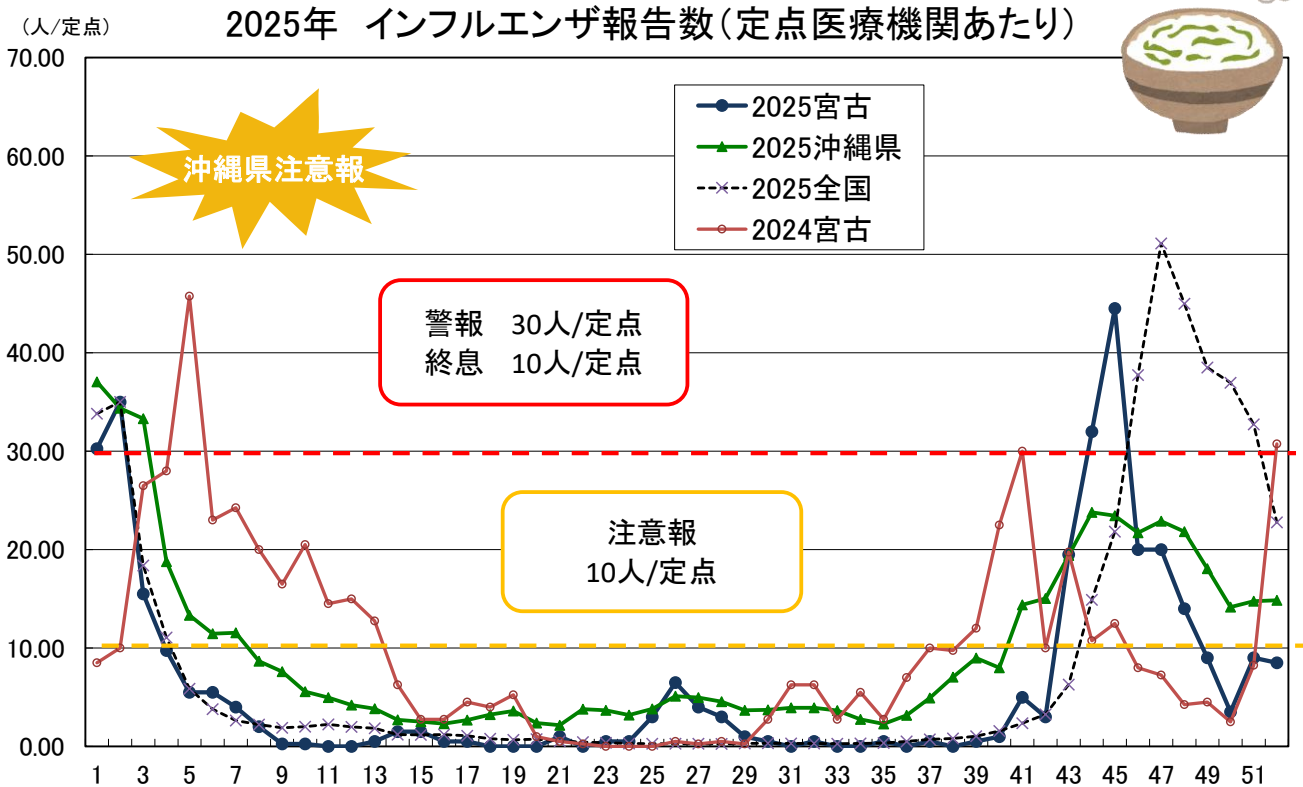


宮古保健所管内 感染症発生動向（第 52 週）令和7年12月



宮古保健所管内 インフルエンザ（第52週 12/22～12/28）

1. 定点あたり報告数の推移



		11月		12月			
保健所等\週		47	48	49	50	51	52
インフル エンザ (報告数)	北部	90	97	109	105	94	76
	中部	277	275	255	200	214	204
	那覇市	202	207	160	144	127	148
	南部	273	247	171	125	162	167
	宮古	40	28	18	7	18	17
	八重山	148	128	100	56	49	56
	沖縄県	1,030	982	813	637	664	668
	全国	196,895	173,380	148,314	142,434	126,127	87,534
インフル エンザ (定点あたり報告数)	北部	18.00	19.40	21.80	21.00	18.80	15.20
	中部	21.31	21.15	19.62	15.38	16.46	15.69
	那覇市	20.20	20.70	16.00	14.40	12.70	14.80
	南部	22.75	20.58	14.25	10.42	13.50	13.92
	宮古	20.00	14.00	9.00	3.50	9.00	8.50
	八重山	49.33	42.67	33.33	18.67	16.33	18.67
	沖縄県	22.89	21.82	18.07	14.16	14.76	14.84
	全国	51.12	44.99	38.51	36.96	32.73	22.77

警報
(30人以上)

注意報
(10人以上)

流行の兆し
(1.0人以上)

※10人以下で終息

2. 管内の学級・学年・学校閉鎖等（期間：12/22～12/28）

なし

3. インフルエンザによる入院

0人



宮古島市では
高校生までワク
チンが無料にな
りました！



※詳しくは宮古島市健康増進課(0980-73-1978)へお問い合わせください

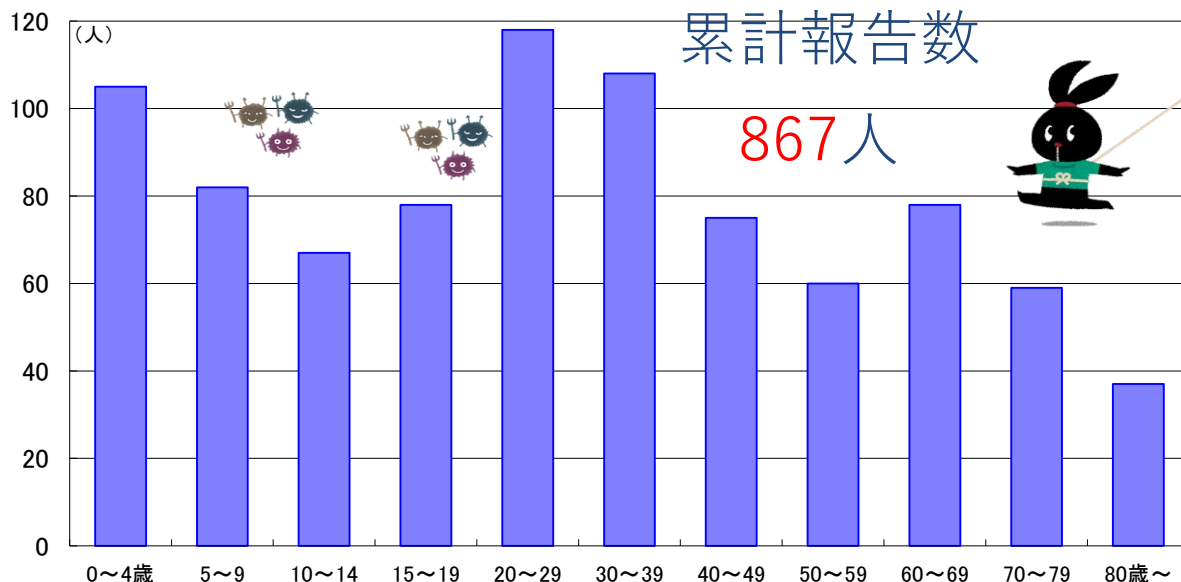
宮古保健所管内 インフルエンザ（第52週 12/22～12/28）

4. 年齢階級別報告数（直近7週間）

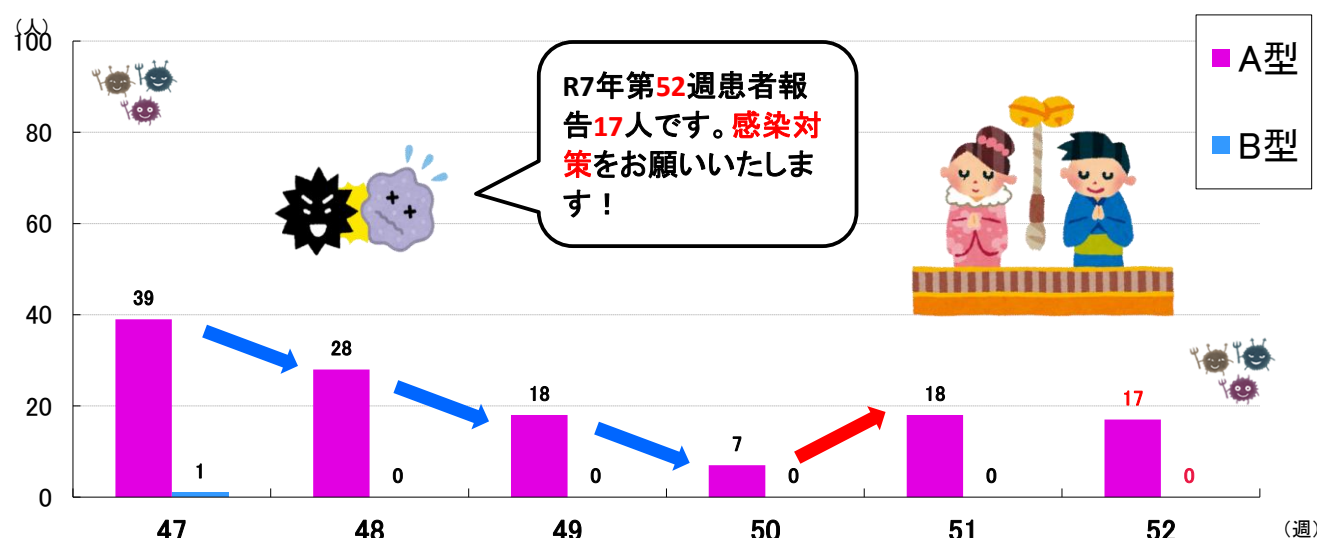
年齢\週	46	47	48	49	50	51	52
	11/10～ 11/16	11/17～ 11/23	11/24～ 11/30	12/1～ 12/7	12/8～ 12/14	12/15～ 12/21	12/22～ 12/28
0-4歳	6	5	1	0	0	0	0
5-9歳	3	1	0	0	1	0	0
10-14歳	1	1	1	0	0	0	2
15-19歳	5	2	1	3	1	1	1
20-29歳	7	12	10	2	2	5	4
30-39歳	9	10	3	5	1	7	0
40-49歳	3	2	2	1	1	1	3
50-59歳	1	1	1	2	0	2	1
60-69歳	2	1	4	1	0	1	3
70-79歳	1	2	4	1	1	0	2
80歳以上	2	3	1	3	0	1	1
合計	40	40	28	18	7	18	17



5. 年齢階級別報告数（2025年宮古管内累計）



6. 管内のインフルエンザ型別内訳

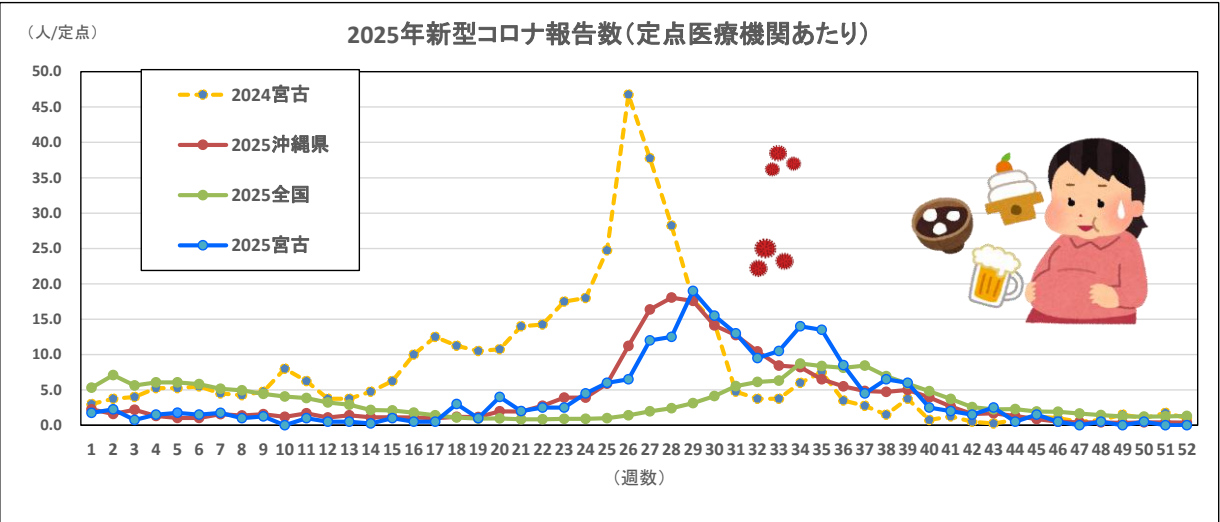


宮古管内における新型コロナウイルス感染症患者の発生状況(定点医療機関報告)

報告数	0～4歳	5～9歳	10～14歳	15～19歳	20～29歳	30～39歳	40～49歳	50～59歳	60～69歳	70～79歳	80歳～
0	0	0	0	0	0	0	0	0	0	0	0



新型コロナによる入院(期間:12/22～12/28)
0名



		11月		12月			
保健所等\週		47	48	49	50	51	52
新型コロナ (報告数)	北部	2	1	4	1	0	0
	中部	7	1	1	4	3	3
	那覇市	1	3	4	7	2	4
	南部	8	10	6	5	12	7
	宮古	0	1	0	1	0	0
	八重山	1	2	0	0	1	2
	沖縄県	19	18	15	18	18	16
全国		6,302	5,552	4,835	4,653	4,778	5,068
新型コロナ (定点あたり報告数)	北部	0.40	0.20	0.80	0.20	0.00	0.00
	中部	0.54	0.08	0.08	0.31	0.23	0.23
	那覇市	0.10	0.30	0.40	0.70	0.20	0.40
	南部	0.67	0.83	0.50	0.42	1.00	0.58
	宮古	0.00	0.50	0.00	0.50	0.00	0.00
	八重山	0.33	0.67	0.00	0.00	0.33	0.67
	沖縄県	0.42	0.40	0.33	0.40	0.40	0.36
全国		1.64	1.44	1.26	1.21	1.24	1.32

管内の学級・学年・学校閉鎖等

(期間:12/22～12/28)

なし

【学校等欠席者・感染情報システムより】

