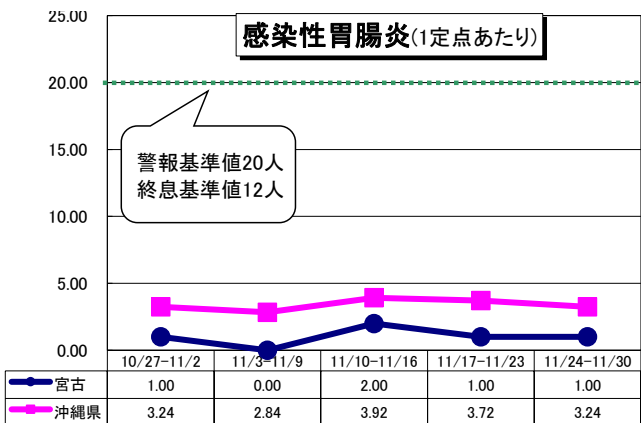
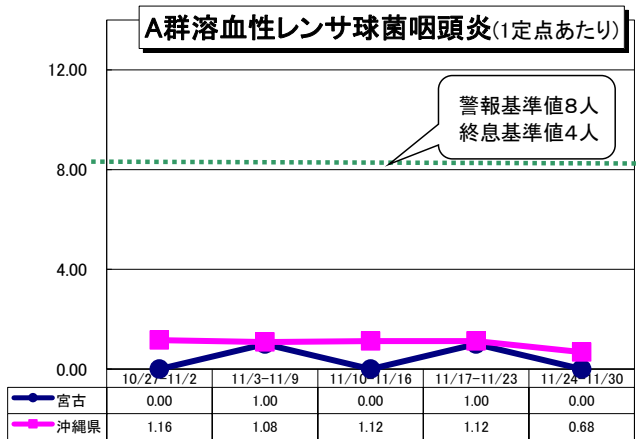
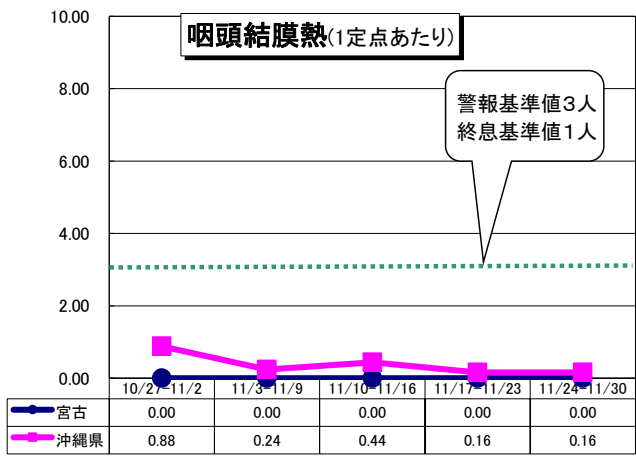
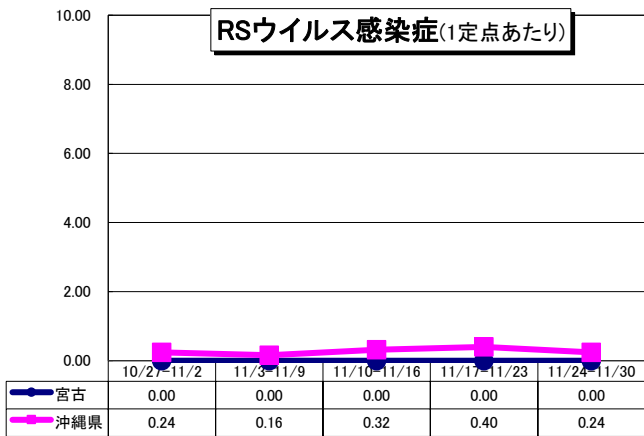


宮古保健所管内 感染症発生動向（第48週）令和7年11月



*** インフルエンザ** 定点医療機関あたりの報告数は
宮古 : 32.00人→44.50人→20.00人→20.00人→14.00人
沖縄県 : 23.80人→23.44人→21.71人→22.89人→21.82人
全国 : 14.90人→21.82人→37.73人→51.12人→44.99人

*** 定点報告疾患について**

●県全体の警報・注意報レベルの疾患は下記のとおりです

< 警報レベル >

なし

< 注意報レベル >

インフルエンザ

●各保健所で警報・注意報レベルの疾患は下記のとおりです

< 警報レベル >

北部保健所: インフルエンザ、流行性角結膜炎

宮古保健所: インフルエンザ

八重山保健所: インフルエンザ

< 注意報レベル >

中部保健所: インフルエンザ

那覇市保健所: インフルエンザ

南部保健所: インフルエンザ

*** 全数報告疾患について**

二類: 結核 (中部1件、南部1件、八重山1件)

四類: マラリア (中部1件)

五類: 侵襲性インフルエンザ菌感染症 (中部1件)

: 侵襲性肺炎球菌感染症 (中部2件、南部1件)

: 梅毒 (北部1件)

: 百日咳 (中部1件)



宮古でインフルエンザ警報出ます！

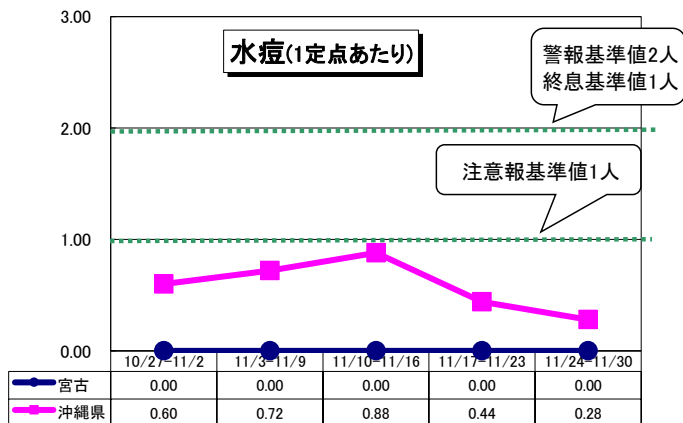
インフルエンザは、**せき・鼻水・頭痛やのどの痛み等の症状**に加えて、**38度以上の高い熱、倦怠(けんたい)感や関節痛**などの全身症状が起こります。また、症状が急激に表れるのも特徴です。

高齢者や乳幼児など免疫力が低い人がかかると重症化しやすく、「肺炎」や「インフルエンザ脳症」などの重い合併症が現れることがあります。特に治療をしているのに熱が下がらない、吐いて水分が取れないといった症状が出てきた場合は、重症化のおそれがありますので注意が必要です。

予防方法は新型コロナとほぼ一緒です。**手洗いやアルコール消毒、適切な場面でのマスク着用、換気、ワクチン接種**など。また普段からの**健康管理**も大事です。

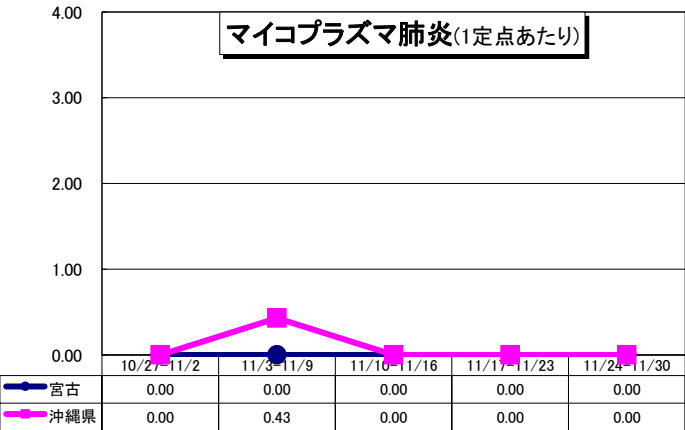
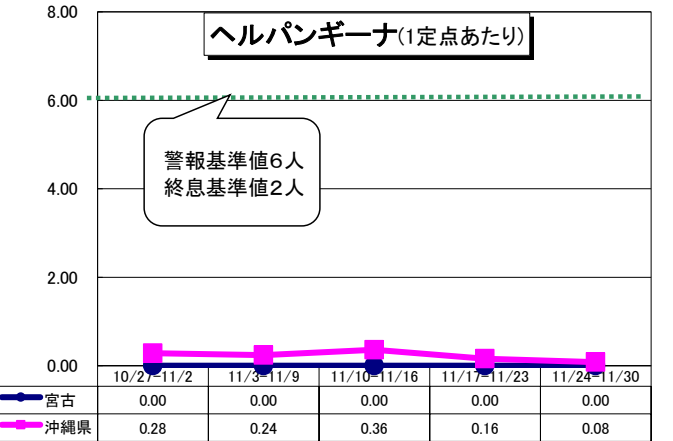
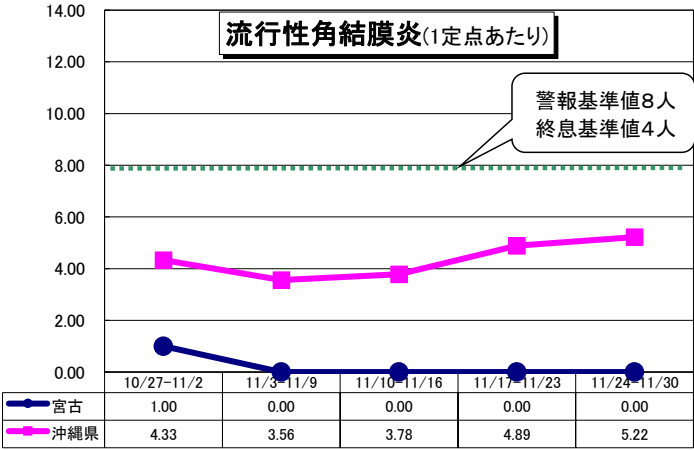
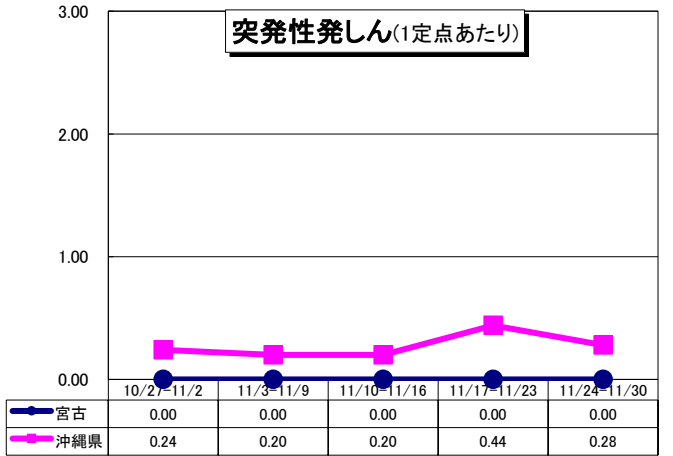
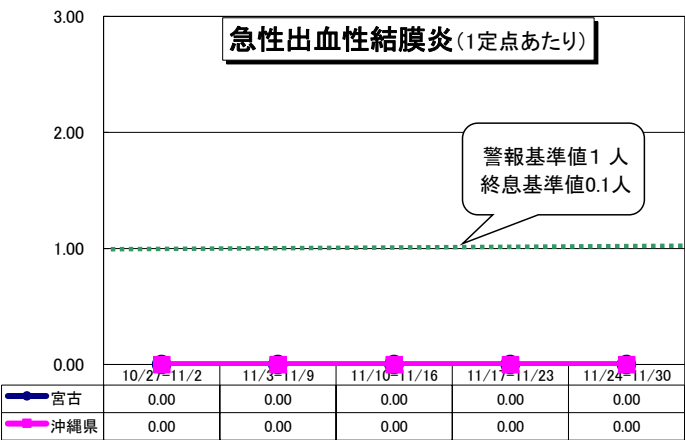
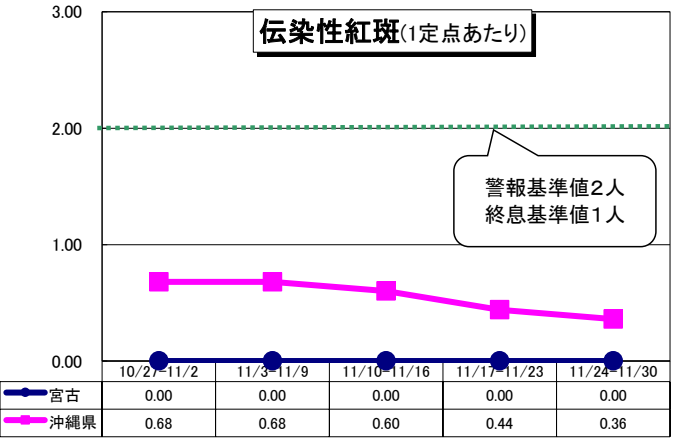
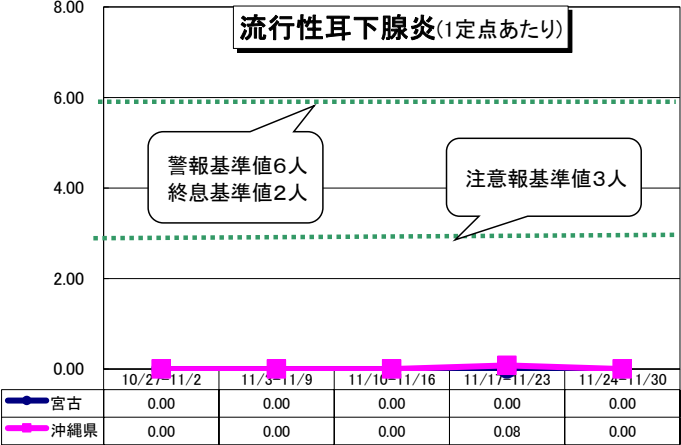
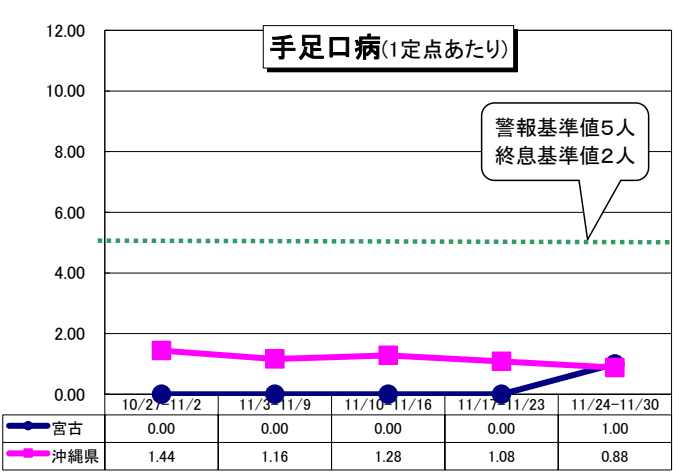


↓インフルエンザについて



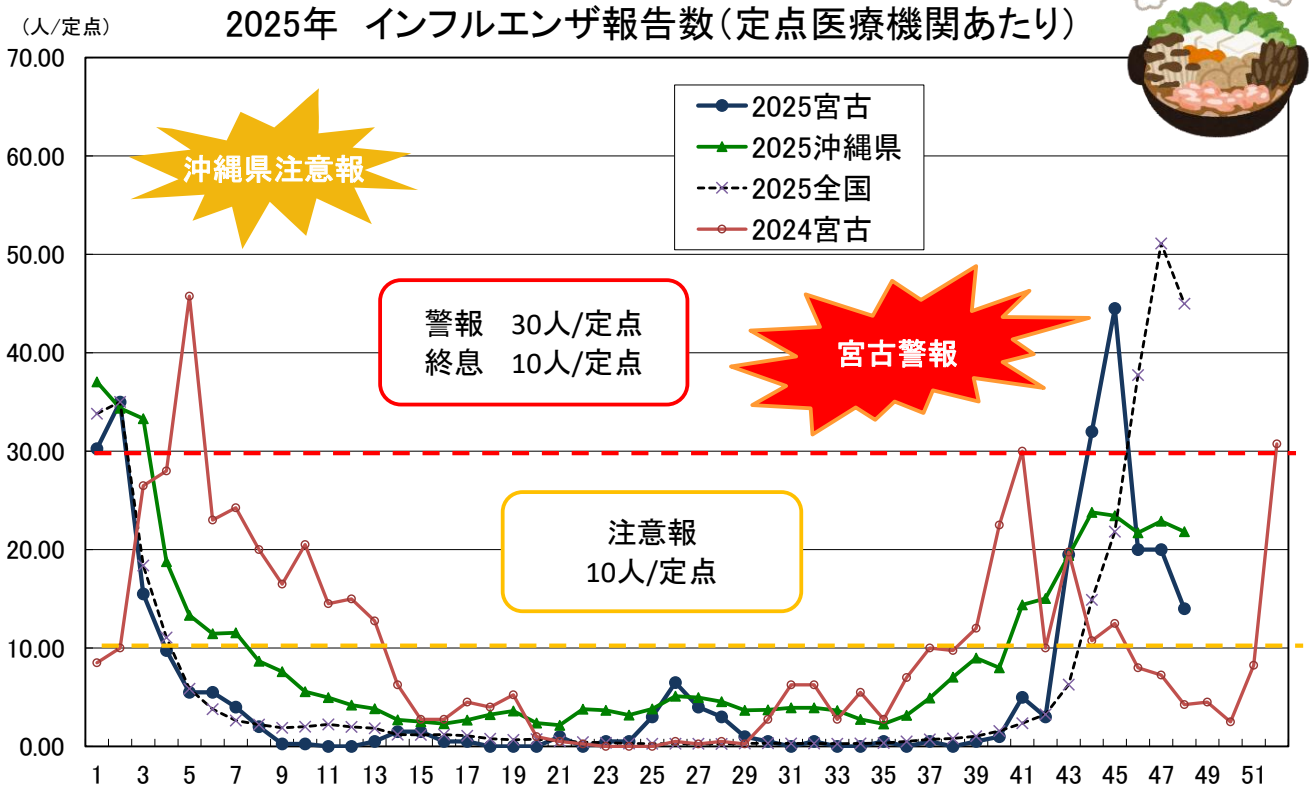
※入院例に限る

宮古保健所管内 感染症発生動向（第 48週）令和7年11月



宮古保健所管内 インフルエンザ（第48週 11/24～11/30）

1. 定点あたり報告数の推移



		10月		11月			
保健所等\週		43	44	45	46	47	48
インフル エンザ (報告数)	北部	115	120	176	150	90	97
	中部	270	295	249	248	277	275
	那覇市	166	183	203	177	202	207
	南部	187	219	228	246	273	247
	宮古	39	64	89	40	40	28
	八重山	96	190	110	116	148	128
	沖縄県	873	1,071	1,055	977	1,030	982
	全国	24,276	57,424	84,183	145,526	196,895	173,380
インフル エンザ (定点あたり報告数)	北部	23.00	24.00	35.20	30.00	18.00	19.40
	中部	20.77	22.69	19.15	19.08	21.31	21.15
	那覇市	16.60	18.30	20.30	17.70	20.20	20.70
	南部	15.58	18.25	19.00	20.50	22.75	20.58
	宮古	19.50	32.00	44.50	20.00	20.00	14.00
	八重山	32.00	63.33	36.67	38.67	49.33	42.67
	沖縄県	19.40	23.80	23.44	21.71	22.89	21.82
	全国	6.29	14.90	21.82	37.73	51.12	44.99

警報
(30人以上)

注意報
(10人以上)

流行の兆し
(1.0人以上)

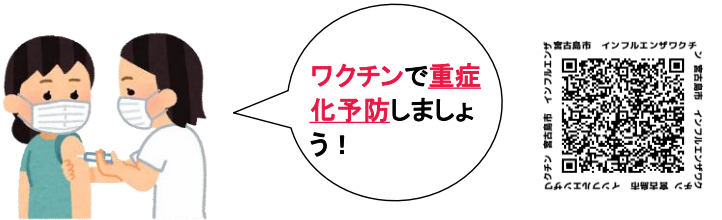
※10人以下で終息

2. 管内の学級・学年・学校閉鎖等（期間：11/24～11/30）

なし

3. インフルエンザによる入院

2人



宮古保健所管内 インフルエンザ（第48週 11/24～11/30）

4. 年齢階級別報告数（直近7週間）

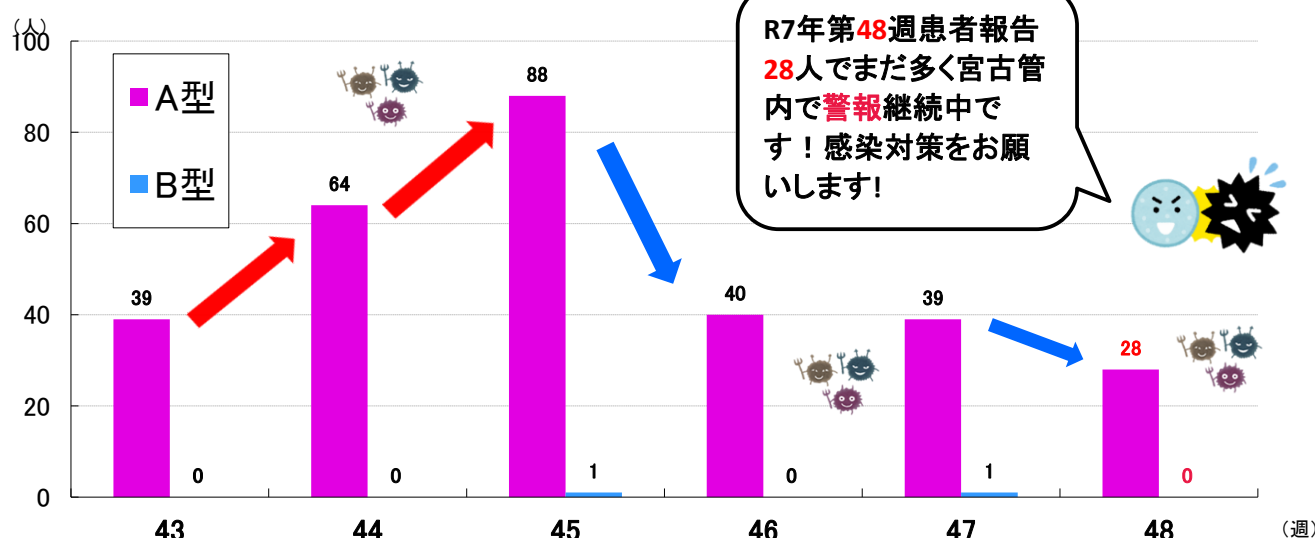
年齢\週	42	43	44	45	46	47	48
	10/13～ 10/19	10/20～ 10/26	10/27～ 11/2	11/3～ 11/9	11/10～ 11/16	11/17～ 11/23	11/24～ 11/30
0～4歳	0	0	2	11	6	5	1
5～9歳	0	9	3	6	3	1	0
10～14歳	0	6	4	5	1	1	1
15～19歳	1	4	8	12	5	2	1
20～29歳	4	4	6	12	7	12	10
30～39歳	0	6	8	10	9	10	3
40～49歳	1	2	9	10	3	2	2
50～59歳	0	1	9	5	1	1	1
60～69歳	0	2	9	7	2	1	4
70～79歳	0	5	4	7	1	2	4
80歳以上	0	0	2	4	2	3	1
合計	6	39	64	89	40	40	28



5. 年齢階級別報告数（2025年宮古管内累計）



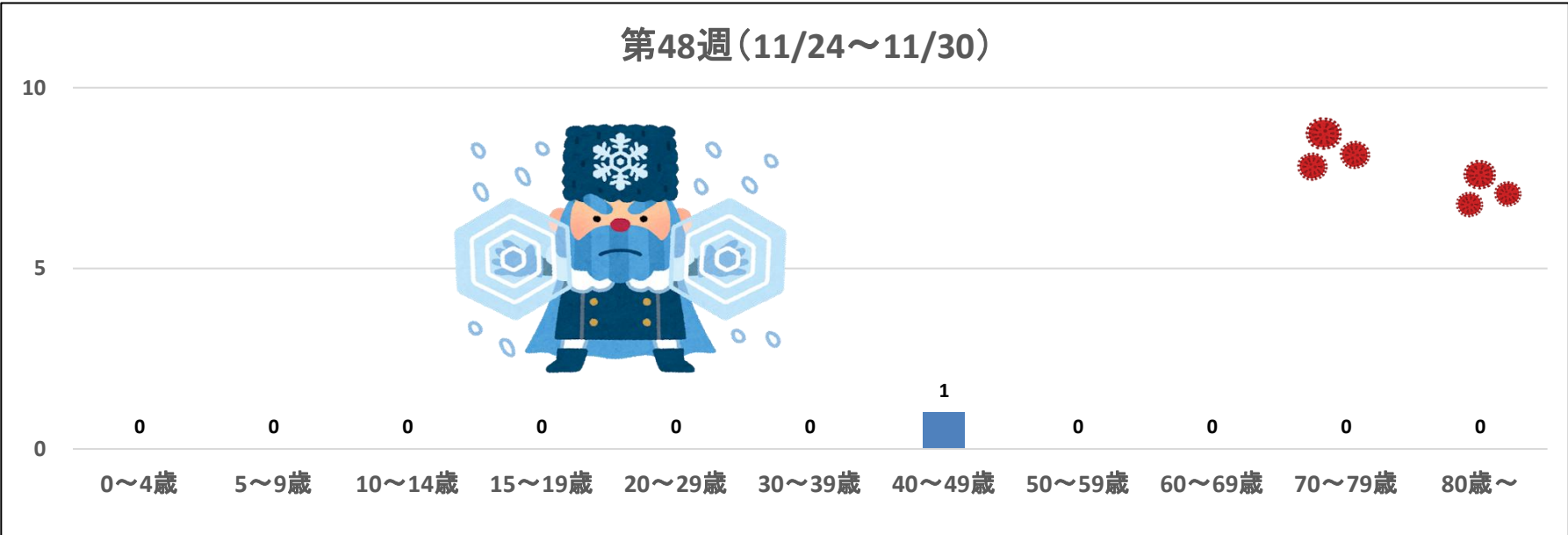
6. 管内のインフルエンザ型別内訳



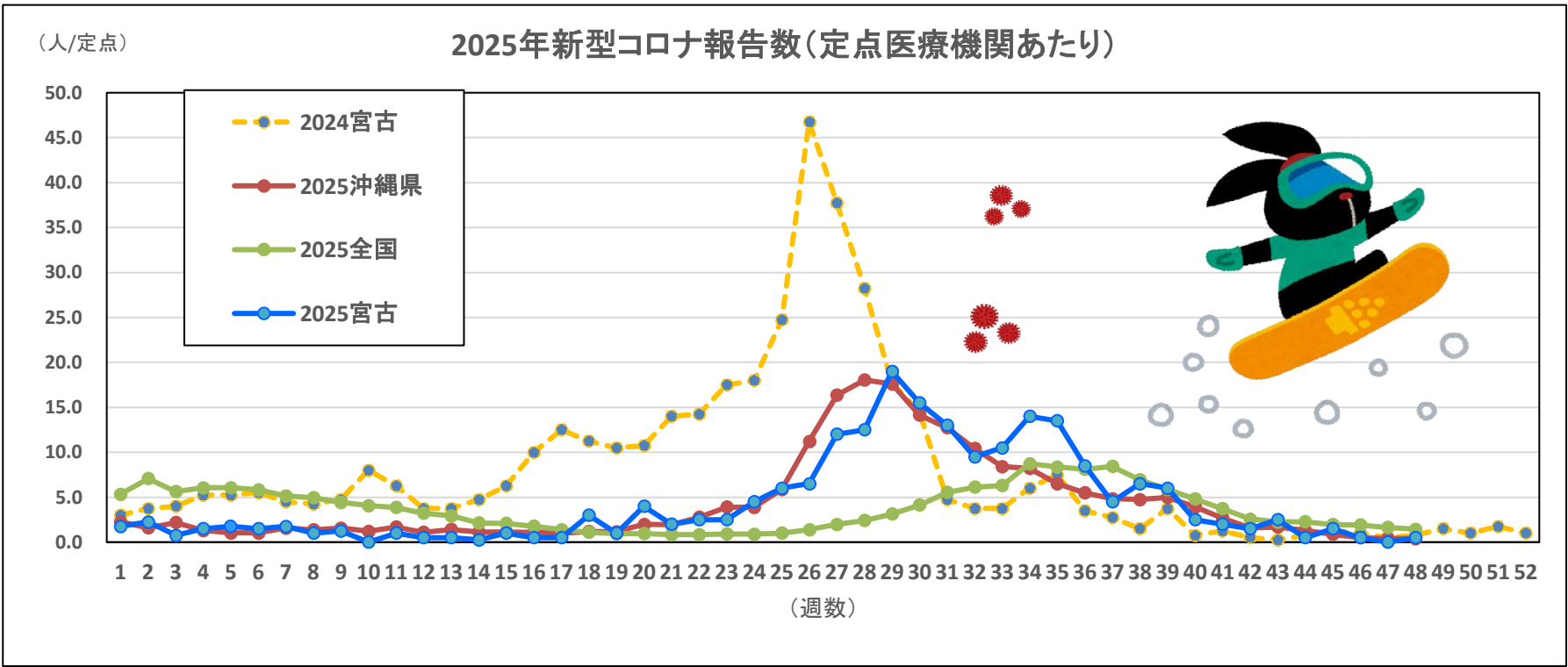
宮古保健所管内 新型コロナウイルス(第48週 11/24～11/30)

宮古管内における新型コロナウイルス感染症患者の発生状況(定点医療機関報告)

報告数	0～4歳	5～9歳	10～14歳	15～19歳	20～29歳	30～39歳	40～49歳	50～59歳	60～69歳	70～79歳	80歳～
1	0	0	0	0	0	0	1	0	0	0	0



新型コロナによる入院(期間:11/24～11/30)
0名



		10月		11月			
保健所等\週		43	44	45	46	47	48
新型コロナ (報告数)	北部	6	9	4	2	2	1
	中部	21	14	10	12	7	1
	那覇市	8	13	2	1	1	3
	南部	34	20	17	6	8	10
	宮古	5	1	3	1	0	1
	八重山	2	2	3	1	1	2
	沖縄県	76	59	39	23	19	18
	全国	8,665	8,777	7,542	7,372	6,302	5,552
新型コロナ (定点あたり報告数)	北部	1.20	1.80	0.80	0.40	0.40	0.20
	中部	1.62	1.08	0.77	0.92	0.54	0.08
	那覇市	0.80	1.30	0.20	0.10	0.10	0.30
	南部	2.83	1.67	1.42	0.50	0.67	0.83
	宮古	2.50	0.50	1.50	0.50	0.00	0.50
	八重山	0.67	0.67	1.00	0.33	0.33	0.67
	沖縄県	1.69	1.31	0.87	0.51	0.42	0.40
	全国	2.25	2.28	1.95	1.91	1.64	1.44

管内の学級・学年・学校閉鎖等

(期間:11/24～11/30)

なし

【学校等欠席者・感染情報システムより】

