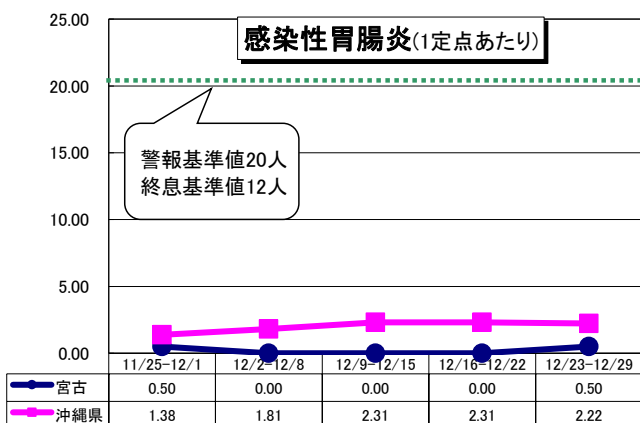
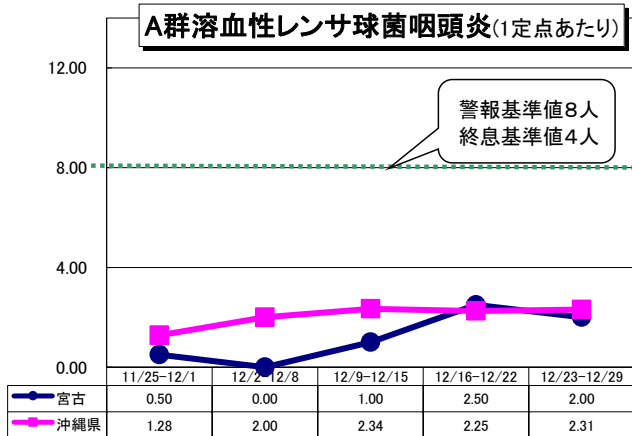
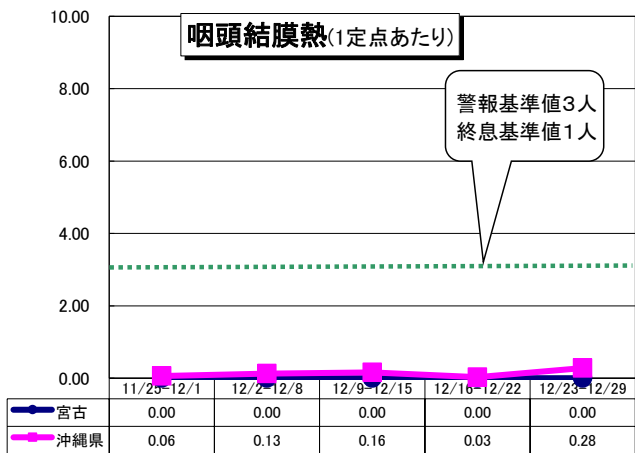
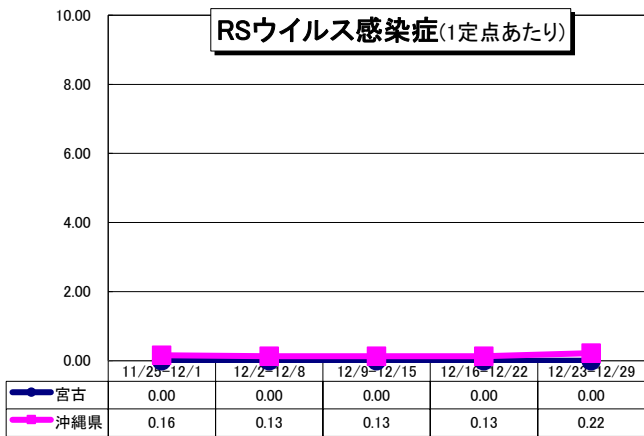


宮古保健所管内 感染症発生動向（第 52 週）令和6年12月



* インフルエンザ 定点医療機関あたりの報告数は
宮古 : 4.25人→4.50人→2.50人→8.25人→30.75人
沖縄県 : 3.61人→4.00人→5.18人→10.43人→24.30人
全国 : 4.86人→9.03人→19.06人→42.66人→64.39人

* 定点報告疾患について

● 県全体の警報・注意報レベルの疾患は下記のとおりです

< 警報レベル >

なし

< 注意報レベル >

インフルエンザ

● 各保健所で警報・注意報レベルの疾患は下記のとおりです

< 警報レベル >

北部保健所: 水痘

宮古保健所: インフルエンザ、手足口病

八重山保健所: インフルエンザ、A群溶血性レンサ球菌咽頭炎

< 注意報レベル >

北部保健所: インフルエンザ

中部保健所: インフルエンザ

那覇市保健所: インフルエンザ

南部保健所: インフルエンザ

* 全数報告疾患について

二類: 結核 (中部3件、那覇市4件、南部3件)

四類: つつが虫病 (宮古1件)

: E型肝炎 (北部1件)

五類: 後天性免疫不全症候群(HIV感染症を含む) (那覇市1件)

: 侵襲性インフルエンザ菌感染症 (那覇市1件)

: 侵襲性肺炎球菌感染症 (中部1件、南部1件)

: 梅毒 (北部1件、那覇市2件、南部6件)

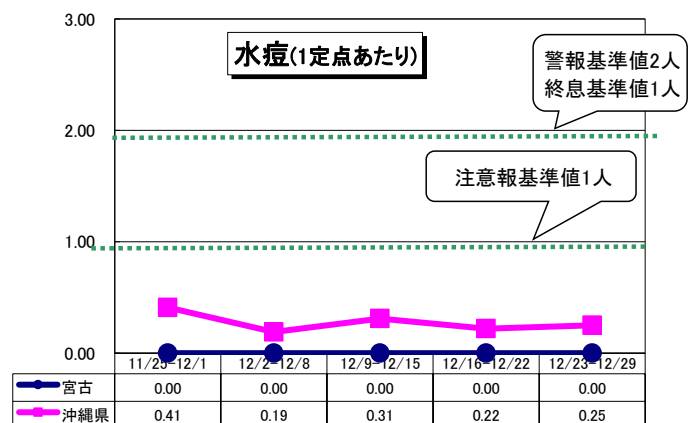
: 百日咳 (中部6件、那覇市1件、南部4件)



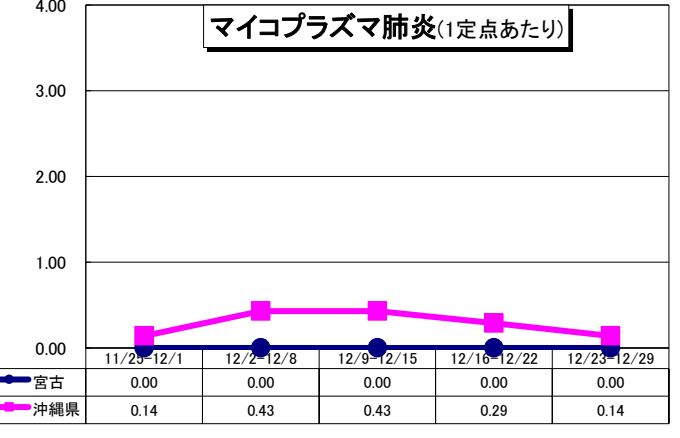
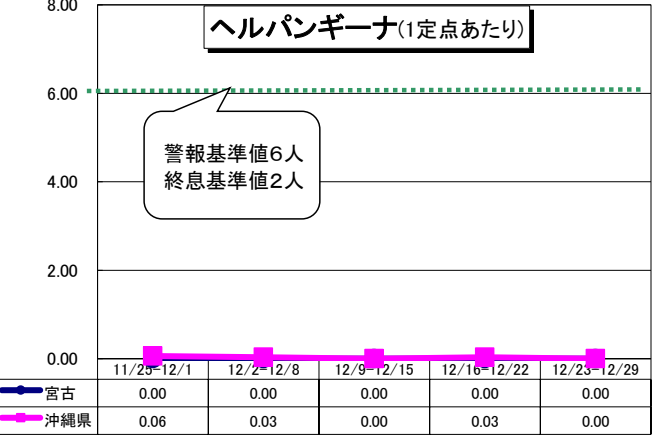
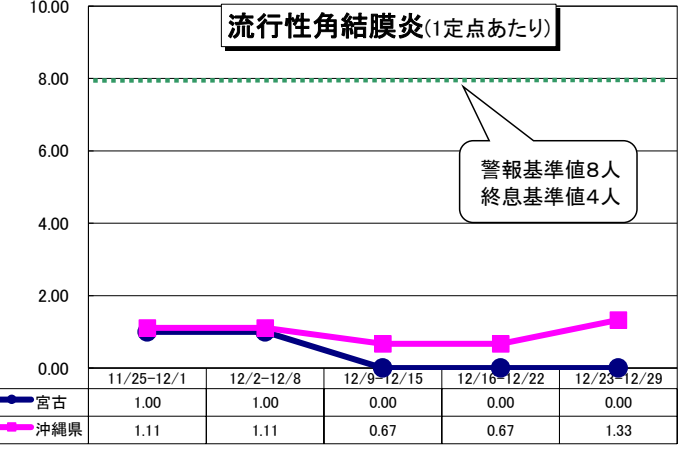
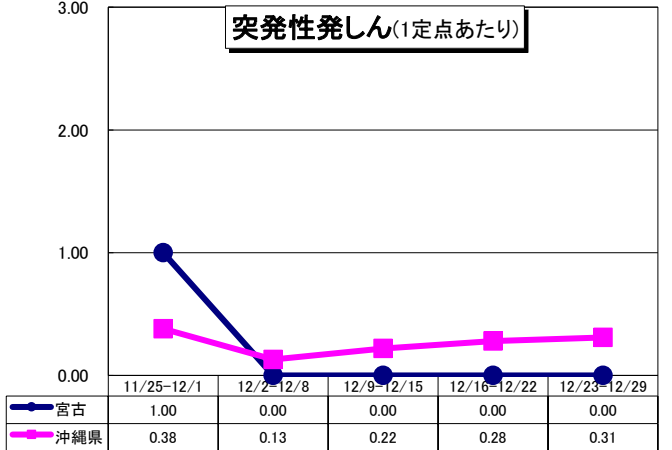

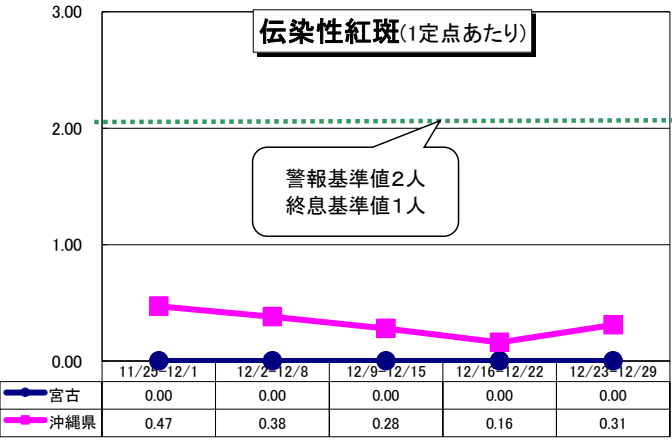
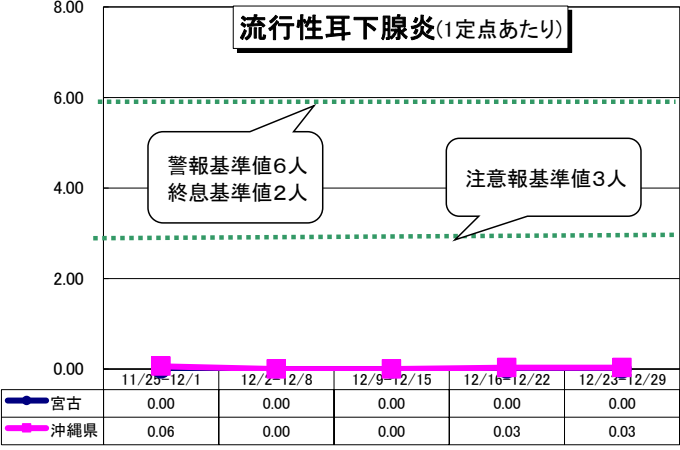
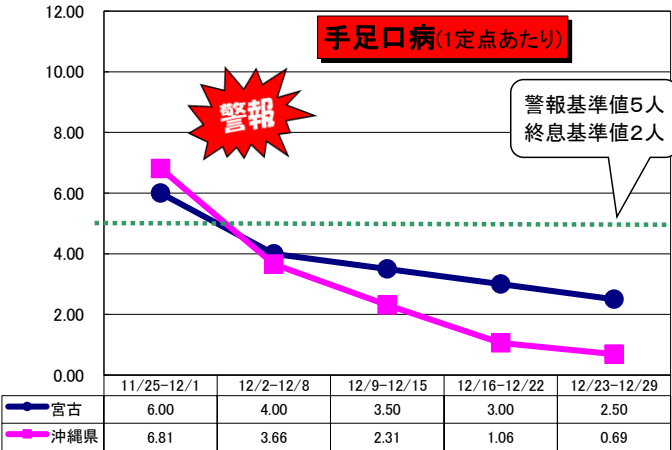
つつが虫病に注意！

ダニ媒介感染症である「つつが虫病」は、県内では2008年以降、宮古保健所管内でほぼ毎年発生し、2024年は既に8件報告がありました。発生時期は4～12月でつつが虫病は、一般に予後良好ですが、治療が遅れると死亡率が高くなる感染症です。国内においても2007～2016年に発生した患者のうち、約0.5%が亡くなっており、県内においても、2016年に1名がつつが虫病により亡くなっています。山林や野原、畑等に立ち入る、または自宅等の草刈り等を行って1～2週間後に発疹や発熱の症状が現れた場合は、早期に医療機関を受診しましょう。

- ・草むらに入る時は長袖長ズボン長靴で！
- ・虫よけ剤(ディートを含む)を使う
- ・草むらで座らない
- ・入ったあとにはすぐに入浴する
- ・衣服はその日で洗濯する



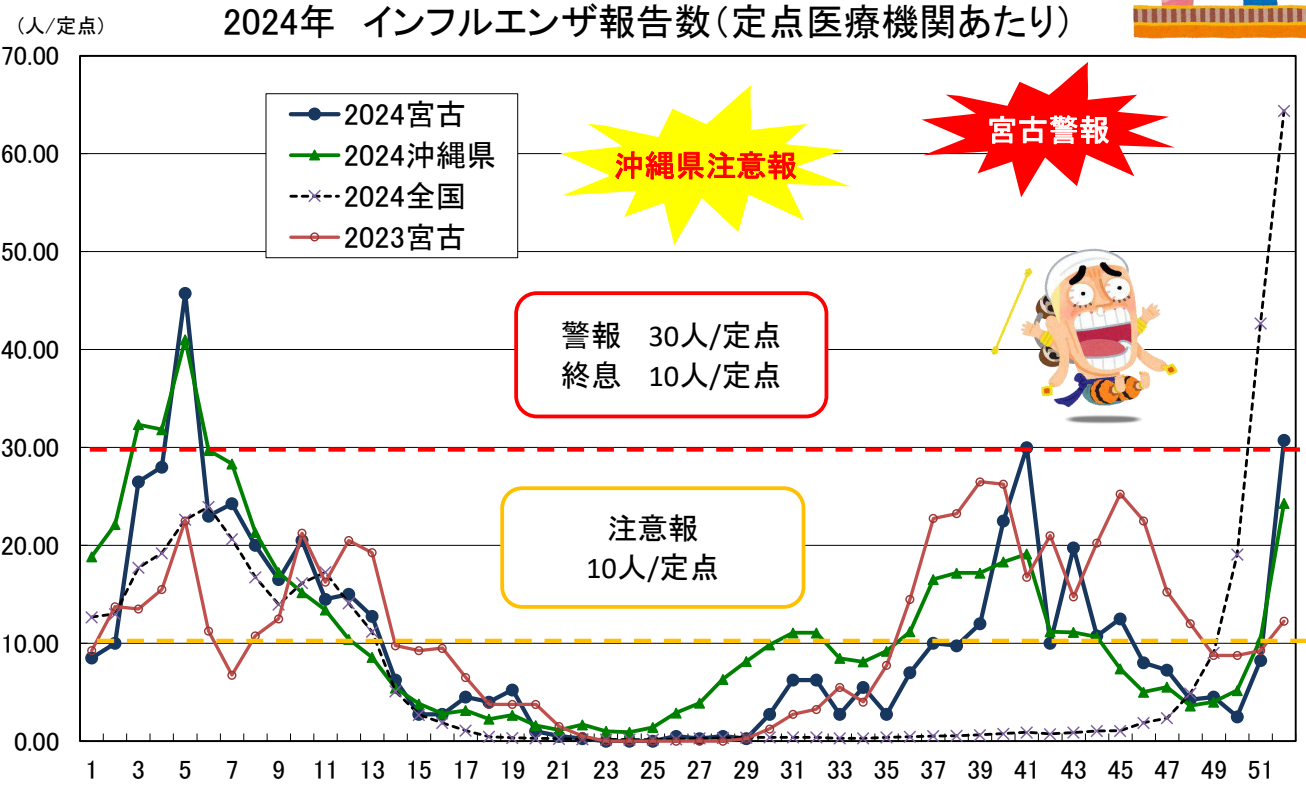
宮古保健所管内 感染症発生動向（第 52 週）令和6年12月



宮古保健所管内 インフルエンザ（第52週 12/23～12/29）



1. 定点あたり報告数の推移



		11月		12月			
保健所等\週		47	48	49	50	51	52
インフル エンザ (報告数)	北部	9	26	15	21	19	94
	中部	100	61	60	75	150	310
	那覇市	45	35	49	82	148	297
	南部	101	48	71	83	127	373
	宮古	29	17	18	10	33	123
	八重山	25	15	11	19	107	164
	沖縄県	309	202	224	290	584	1,361
	全国	11,678	24,027	44,673	94,259	211,049	317,812
インフル エンザ (定点あたり 報告数)	北部	1.80	5.20	3.00	4.20	3.80	18.80
	中部	5.56	3.39	3.33	4.17	8.33	17.22
	那覇市	3.75	2.92	4.08	6.83	12.33	24.75
	南部	7.21	3.43	5.07	5.93	9.07	26.64
	宮古	7.25	4.25	4.50	2.50	8.25	30.75
	八重山	8.33	5.00	3.67	6.33	35.67	54.67
	沖縄県	5.52	3.61	4.00	5.18	10.43	24.30
	全国	2.36	4.86	9.03	19.06	42.66	64.39

警報
(30人以上)

注意報
(10人以上)

流行の兆し
(1.0人以上)

※10人以下で終息

2. 管内の学級・学年・学校閉鎖等（期間：12/23～12/29）

学年閉鎖1校

3. インフルエンザによる入院

10人



インフルエンザワクチン予防接種が始まっています。右のQRコードで確認してね♡



宮古保健所管内 インフルエンザ（第52週 12/23～12/29）

4. 年齢階級別報告数（直近7週間）

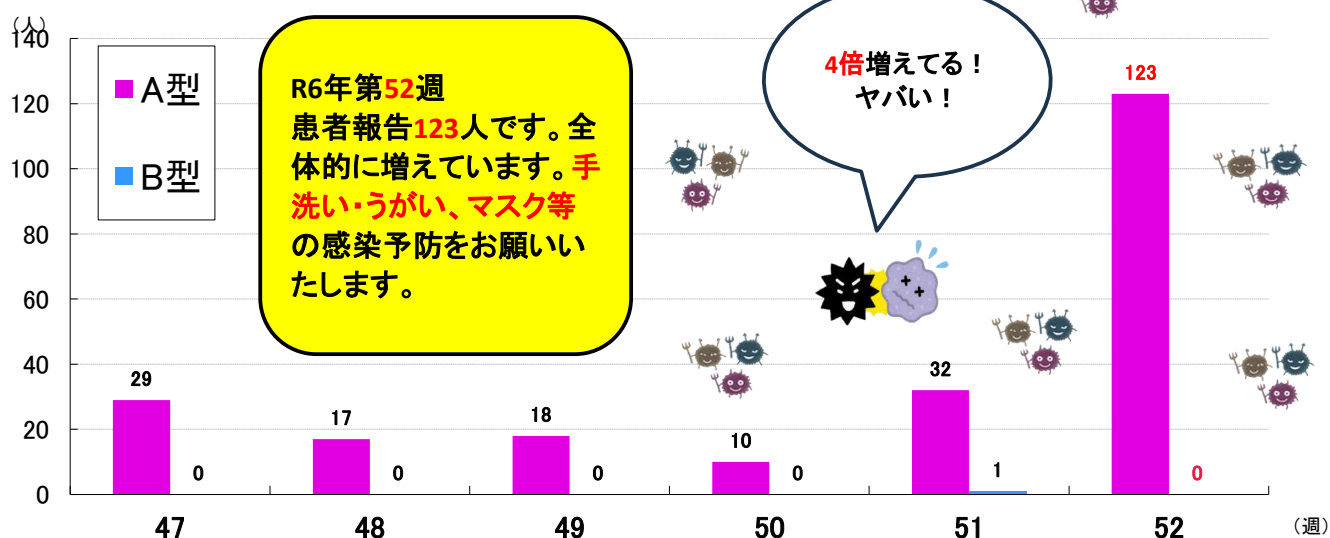
年齢\週	46	47	48	49	50	51	52
	11/11～ 11/17	11/18～ 11/24	11/25～ 12/1	12/2～ 12/8	12/9～ 12/15	12/16～ 12/22	12/23～ 12/29
0-4歳	7	6	4	4	1	0	21
5-9歳	8	4	3	0	1	3	13
10-14歳	3	8	0	0	0	3	14
15-19歳	5	1	2	0	0	2	4
20-29歳	1	1	1	2	1	2	5
30-39歳	2	2	1	2	2	2	11
40-49歳	1	4	2	4	0	5	16
50-59歳	2	2	1	3	2	3	10
60-69歳	0	1	3	2	1	3	9
70-79歳	1	0	0	1	1	7	7
80歳以上	2	0	0	0	1	3	13
合計	32	29	17	18	10	33	123



5. 年齢階級別報告数（2024年宮古管内累計）



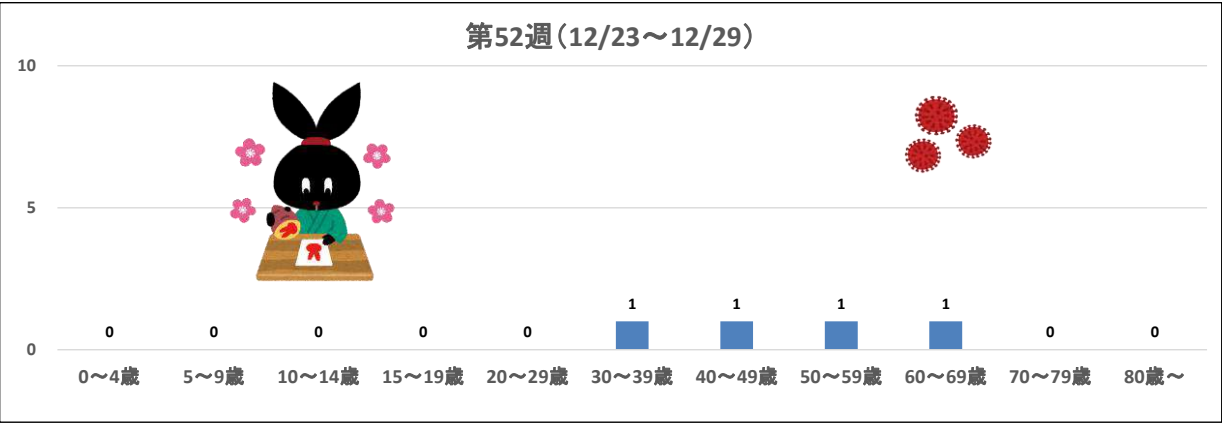
6. 管内のインフルエンザ型別内訳



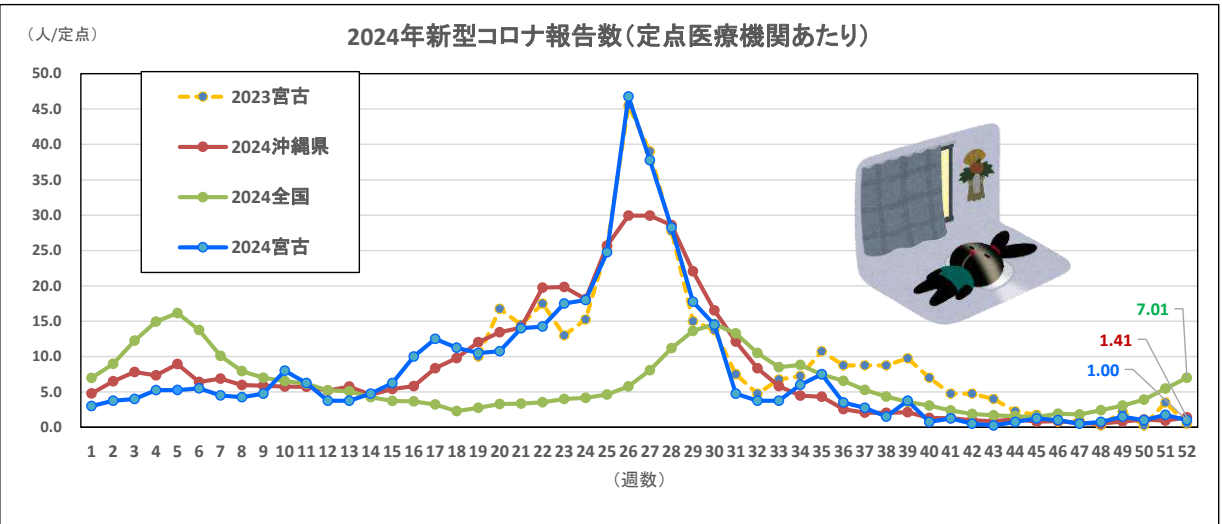
宮古保健所管内 新型コロナウイルス(第52週 12/23～12/29)

宮古管内における新型コロナウイルス感染症患者の発生状況(定点医療機関報告)

報告数	0～4歳	5～9歳	10～14歳	15～19歳	20～29歳	30～39歳	40～49歳	50～59歳	60～69歳	70～79歳	80歳～
4	0	0	0	0	0	1	1	1	1	0	0



新型コロナによる入院(期間:12/23～12/29)
0名



		11月		12月			
保健所等\週		47	48	49	50	51	52
新型コロナ (報告数)	北部	4	0	3	4	1	1
	中部	9	11	14	10	12	21
	那覇市	7	6	14	19	19	14
	南部	8	8	6	24	10	37
	宮古	2	3	6	4	7	4
	八重山	1	1	2	0	3	2
	沖縄県	31	29	45	61	52	79
	全国	8,948	11,945	15,163	19,233	27,120	34,610
新型コロナ (定点あたり報告数)	北部	0.80	0.00	0.60	0.80	0.20	0.20
	中部	0.50	0.61	0.78	0.56	0.67	1.17
	那覇市	0.58	0.50	1.17	1.58	1.58	1.17
	南部	0.57	0.57	0.43	1.71	0.71	2.64
	宮古	0.50	0.75	1.50	1.00	1.75	1.00
	八重山	0.33	0.33	0.67	0.00	1.00	0.67
	沖縄県	0.55	0.52	0.80	1.09	0.93	1.41
	全国	1.81	2.42	3.07	3.89	5.48	7.01

管内の学級・学年・学校閉鎖等

(期間:12/23～12/29)

なし

【学校等欠席者・感染情報システムより】

