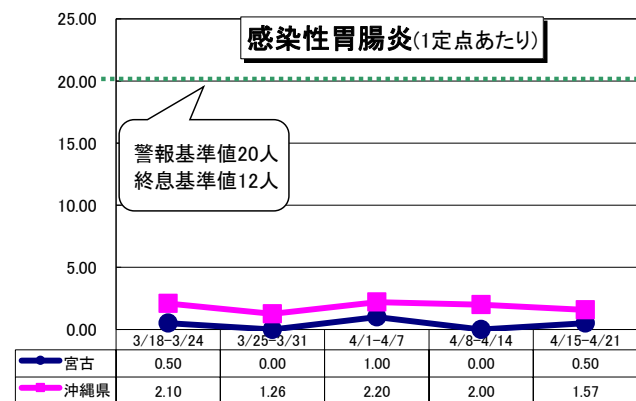
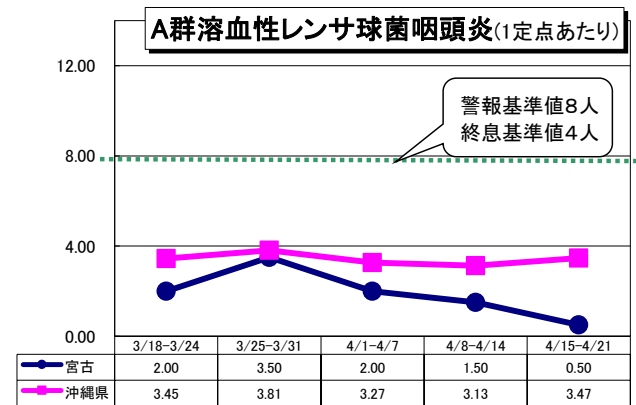
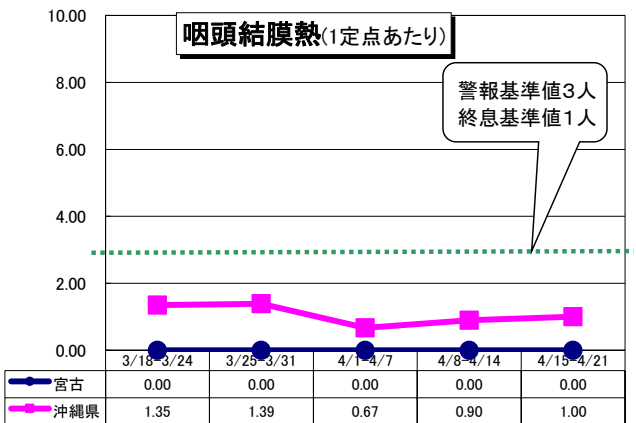
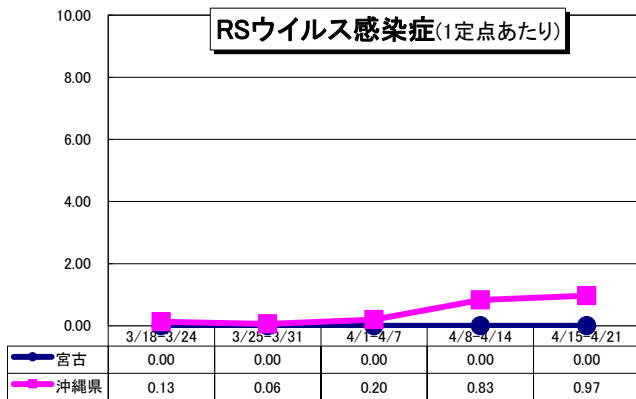


宮古保健所管内 感染症発生動向(第16週) 令和6年4月



*** インフルエンザ** 定点医療機関あたりの報告数は
 宮古 : 15.00人→12.75人→6.25人→2.75人→2.75人
 沖縄県 : 10.41人→8.57人→5.42人→3.81人→2.79人
 全国 : 14.08人→11.18人→5.10人→2.69人→1.85人

*** 定点報告疾患について**
 ● 県全体の警報・注意報レベルの疾患は下記のとおりです
 <警報レベル>
 なし
 <注意報レベル>
 なし
 ● 各保健所で警報・注意報レベルの疾患は下記のとおりです
 <警報レベル>
 那覇市保健所:急性出血性結膜炎
 八重山保健所:咽頭結膜熱、A群溶血性レンサ球菌咽頭炎
 <注意報レベル>
 なし

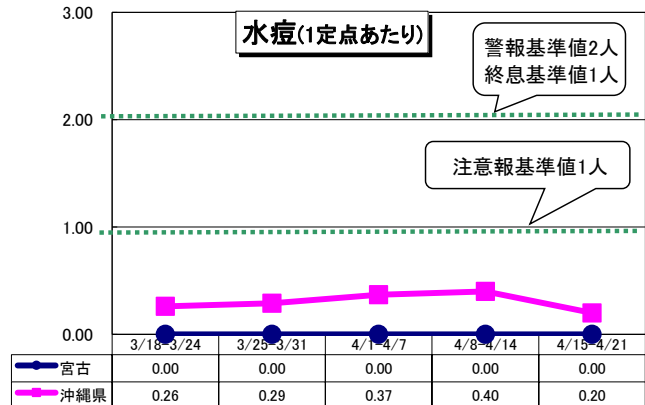
*** 全数報告疾患について**
 二類: 結核 (那覇市1件、南部3件)
 五類: カルバペネム耐性腸内細菌目細菌感染症 (那覇市2件)
 : 劇症型溶血性レンサ球菌 (那覇市1件)
 : 侵襲性肺炎球菌感染症 (南部1件)
 : 梅毒 (那覇市1件、南部2件、中部1件)

● 草むらで肌を露出しない
 ● 草地や土の上に直接座らない
 ● 農作業の後は早めにシャワー
 ● 虫よけ剤の使用が効果的です
 ● 不要な草むらはなるべく減らす

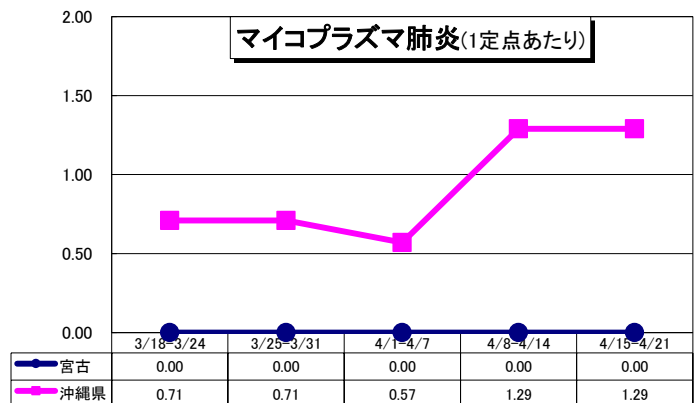
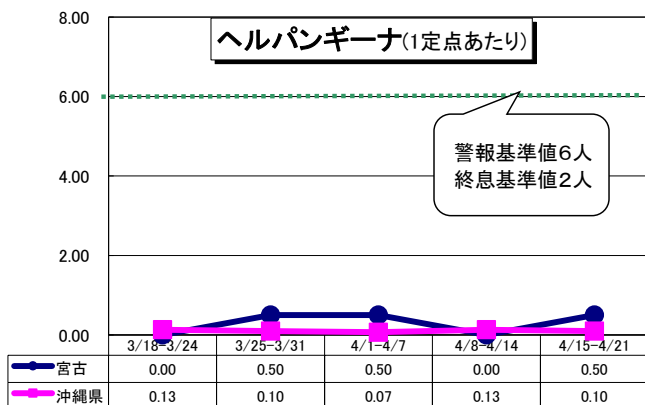
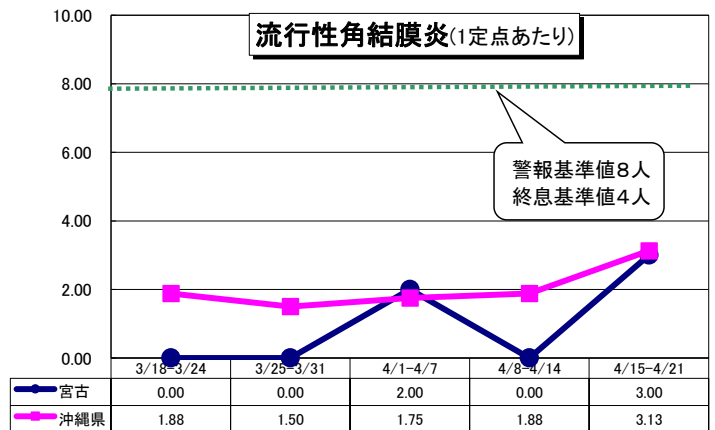
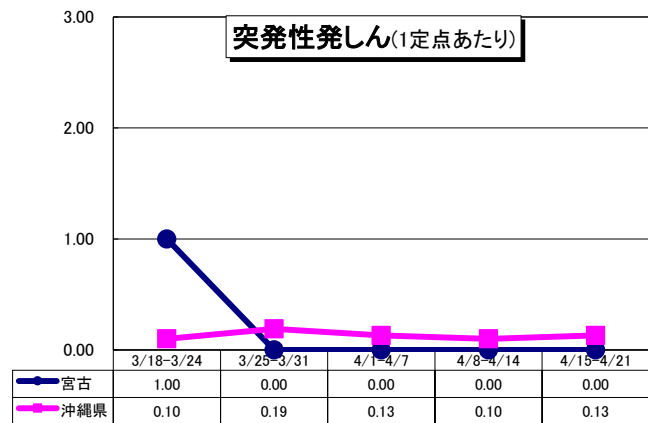
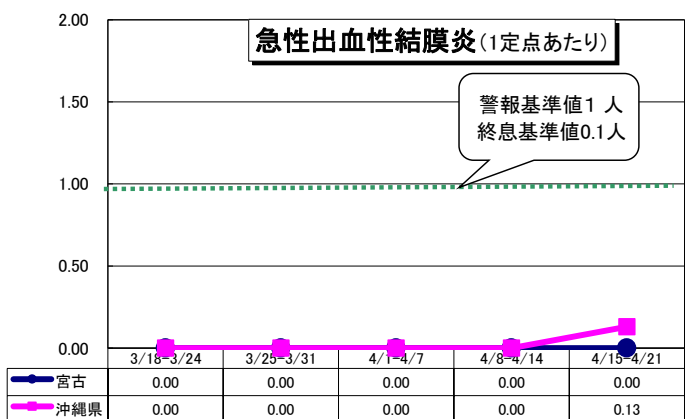
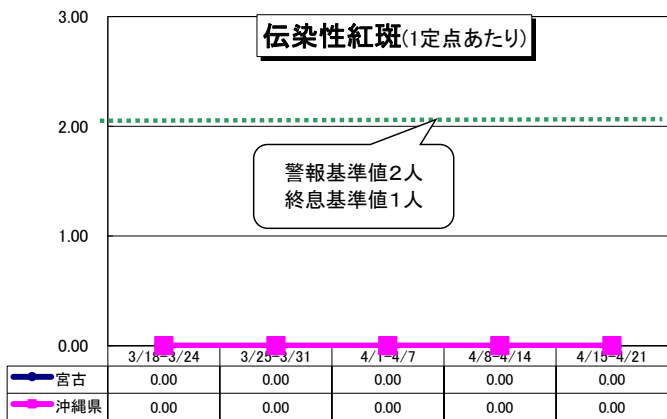
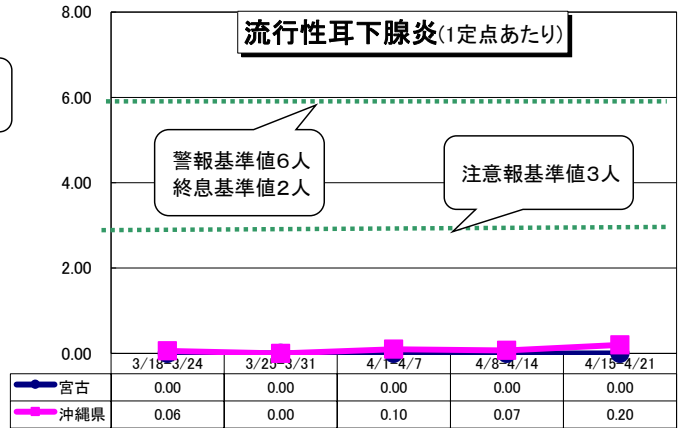
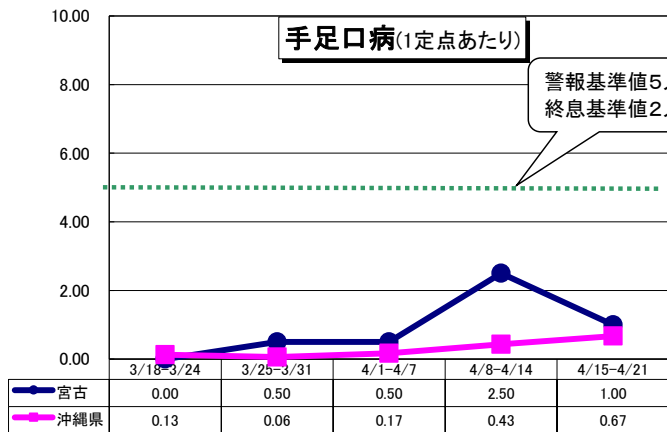
ディートを含むものがオススメです!

つつが虫病に注意!

ダニ媒介感染症である「つつが虫病」は、県内では2008年以降、宮古保健所管内でほぼ毎年発生しています。発生時期は4~7月及び9~12月でつつが虫病は、一般に予後良好ですが、治療が遅れると死亡率が高くなる感染症です。国内においても2007~2016年に発生した患者のうち、約0.5%が亡くなっており、県内においても、2016年に1名がつつが虫病により亡くなっています。山林や野原、畑等に立ち入って1~2週間後に発疹や発熱の症状が現れた場合は、早期に医療機関を受診しましょう。

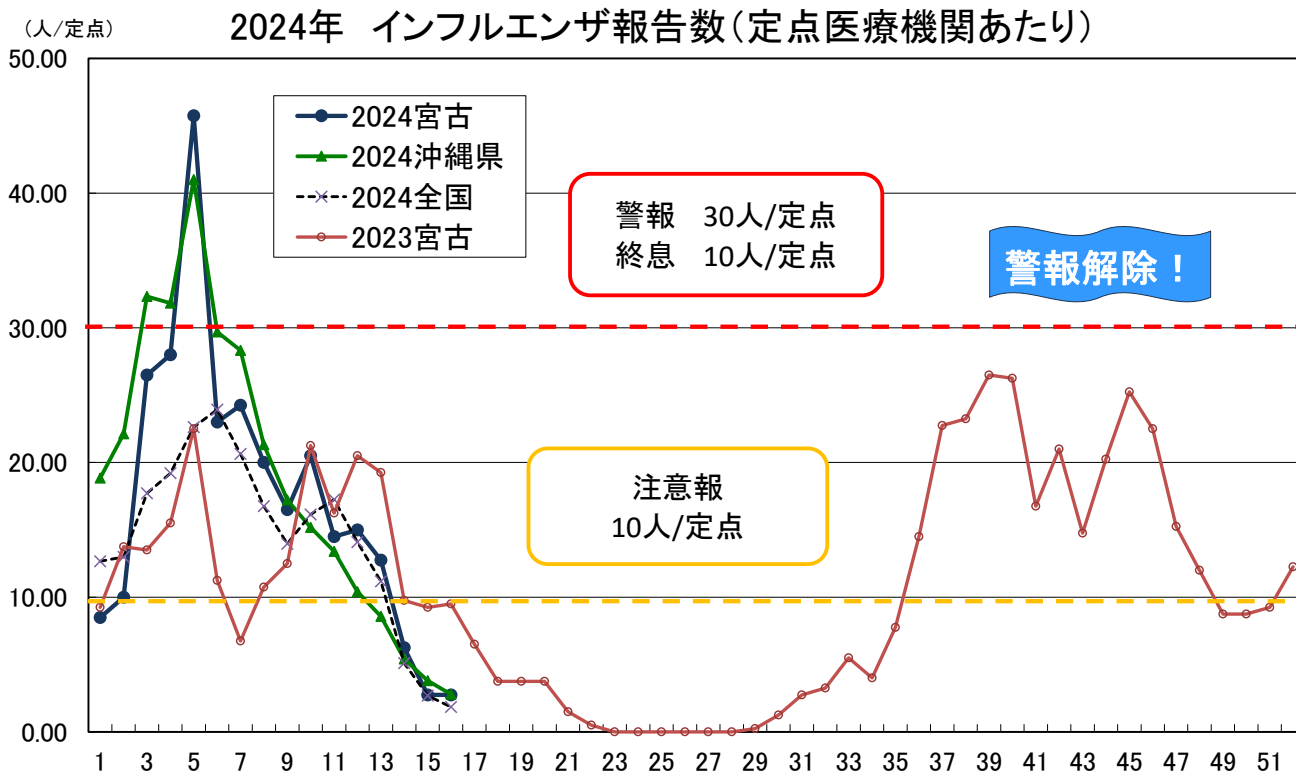


宮古保健所管内 感染症発生動向 (第16週) 令和6年4月



宮古保健所管内 インフルエンザ（第16週 4/15～4/21）

1. 定点あたり報告数の推移



| | | 3月 | | | 4月 | | |
|-----------------------|-----|--------|--------|--------|--------|--------|-------|
| 保健所等\週 | | 11 | 12 | 13 | 14 | 15 | 16 |
| インフルエンザ (報告数) | 北部 | 34 | 23 | 20 | 11 | 3 | 6 |
| | 中部 | 202 | 98 | 82 | 58 | 56 | 33 |
| | 那覇市 | 192 | 142 | 140 | 78 | 59 | 59 |
| | 南部 | 139 | 143 | 85 | 73 | 56 | 22 |
| | 宮古 | 58 | 60 | 51 | 25 | 11 | 11 |
| | 八重山 | 99 | 96 | 85 | 42 | 17 | 17 |
| | 沖縄県 | 724 | 562 | 463 | 287 | 202 | 148 |
| | 全国 | 85,162 | 69,510 | 55,189 | 25,106 | 13,245 | 9,105 |
| インフルエンザ (定点あたり報告数) | 北部 | 6.80 | 4.60 | 4.00 | 2.20 | 0.60 | 1.20 |
| | 中部 | 12.63 | 6.13 | 5.13 | 3.87 | 3.73 | 2.20 |
| | 那覇市 | 16.00 | 11.83 | 11.67 | 6.50 | 4.92 | 4.92 |
| | 南部 | 9.93 | 10.21 | 6.07 | 5.21 | 4.00 | 1.57 |
| | 宮古 | 14.50 | 15.00 | 12.75 | 6.25 | 2.75 | 2.75 |
| | 八重山 | 33.00 | 32.00 | 28.33 | 14.00 | 5.67 | 5.67 |
| | 沖縄県 | 13.41 | 10.41 | 8.57 | 5.42 | 3.81 | 2.79 |
| | 全国 | 17.26 | 14.08 | 11.18 | 5.10 | 2.69 | 1.85 |

警報
(30人以上)

注意報
(10人以上)

流行の兆し
(1.0人以上)

※10人以下で終息

2. 管内の学級・学年・学校閉鎖等（期間：4/15～4/21）

なし

3. インフルエンザによる入院

0人



宮古、沖縄県ともに
警報解除となっています。
感染対策のご協力あり
がとうございます♪

宮古保健所管内 インフルエンザ（第16週 4/15～4/21）

4. 年齢階級別報告数（直近7週間）

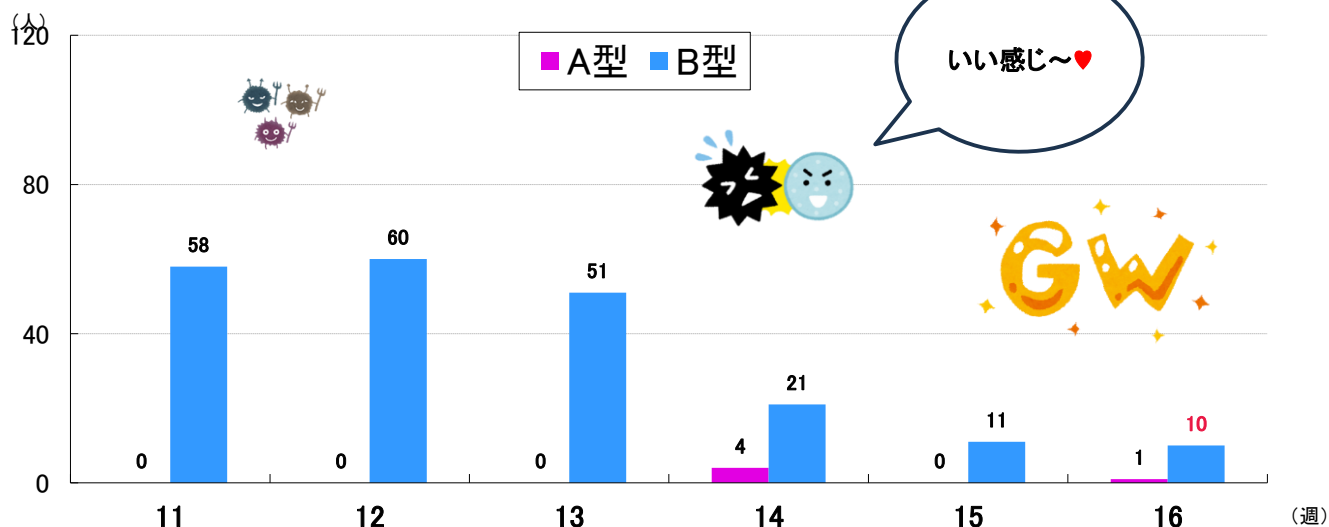
| 年齢\週 | 10 | 11 | 12 | 13 | 14 | 15 | 16 |
|--------|----------|-----------|-----------|-----------|---------|----------|-----------|
| | 3/4～3/10 | 3/11～3/17 | 3/18～3/24 | 3/25～3/31 | 4/1～4/7 | 4/8～4/14 | 4/15～4/21 |
| 0-4歳 | 19 | 13 | 11 | 14 | 7 | 1 | 3 |
| 5-9歳 | 24 | 25 | 20 | 16 | 6 | 1 | 4 |
| 10-14歳 | 20 | 11 | 17 | 9 | 3 | 3 | 1 |
| 15-19歳 | 3 | 2 | 2 | 2 | 2 | 0 | 0 |
| 20-29歳 | 4 | 1 | 2 | 1 | 2 | 5 | 0 |
| 30-39歳 | 7 | 2 | 4 | 4 | 2 | 1 | 0 |
| 40-49歳 | 2 | 3 | 3 | 4 | 2 | 0 | 1 |
| 50-59歳 | 1 | 1 | 1 | 0 | 0 | 0 | 0 |
| 60-69歳 | 2 | 0 | 0 | 0 | 1 | 0 | 0 |
| 70-79歳 | 0 | 0 | 0 | 0 | 0 | 0 | 2 |
| 80歳以上 | 0 | 0 | 0 | 1 | 0 | 0 | 0 |
| 合計 | 82 | 58 | 60 | 51 | 25 | 11 | 11 |



5. 年齢階級別報告数（2024年宮古管内累計）



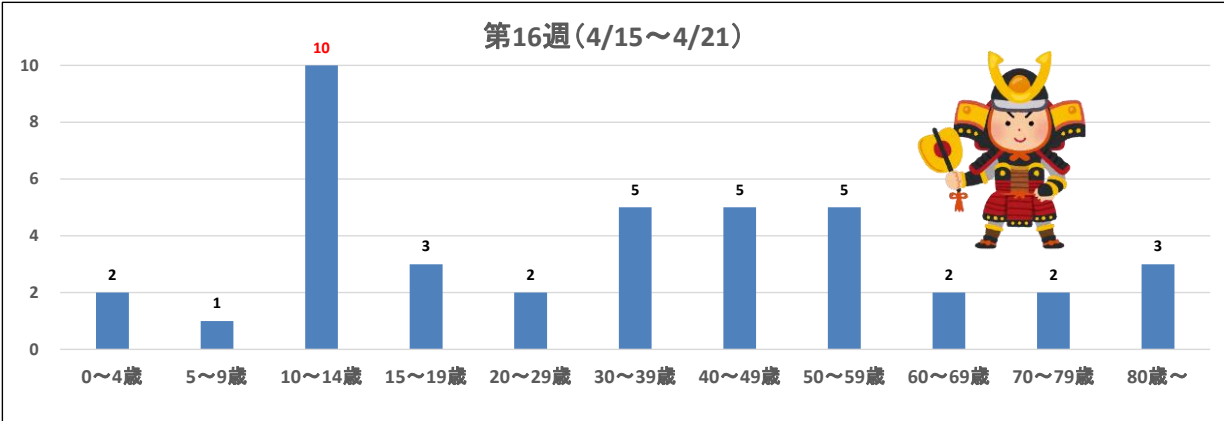
6. 管内のインフルエンザ型別内訳



宮古保健所管内 新型コロナウイルス(第16週 4/15~4/21)

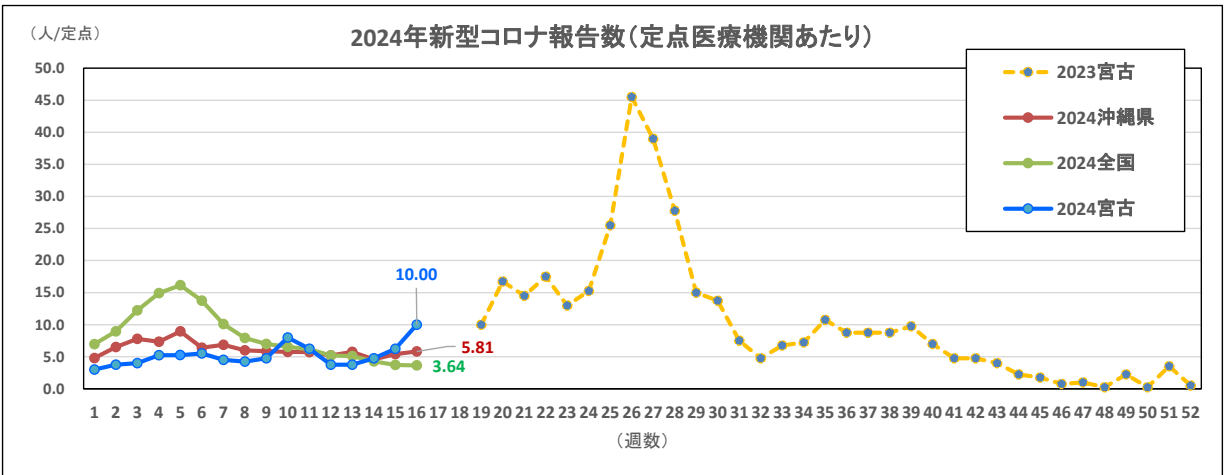
宮古管内における新型コロナウイルス感染症患者の発生状況(定点医療機関報告)

| 報告数 | 0~4歳 | 5~9歳 | 10~14歳 | 15~19歳 | 20~29歳 | 30~39歳 | 40~49歳 | 50~59歳 | 60~69歳 | 70~79歳 | 80歳~ |
|-----|------|------|--------|--------|--------|--------|--------|--------|--------|--------|------|
| 40 | 2 | 1 | 10 | 3 | 2 | 5 | 5 | 5 | 2 | 2 | 3 |



沖縄県における新型コロナウイルス感染症の流行状況等について(令和6年第16週)

詳しくはこちらをクリック↑



| | | 3月 | | | 4月 | | |
|---------------------|--------|--------|--------|--------|--------|--------|-------|
| 保健所等\週 | | 11 | 12 | 13 | 14 | 15 | 16 |
| 新型コロナ (報告数) | 北部 | 18 | 14 | 23 | 11 | 21 | 14 |
| | 中部 | 58 | 63 | 93 | 64 | 73 | 70 |
| | 那覇市 | 95 | 67 | 78 | 47 | 61 | 76 |
| | 南部 | 95 | 106 | 94 | 91 | 92 | 84 |
| | 宮古 | 25 | 15 | 15 | 19 | 25 | 40 |
| | 八重山 | 18 | 16 | 7 | 11 | 14 | 24 |
| | 沖縄県 | 309 | 281 | 310 | 243 | 286 | 308 |
| 全国 | 30,316 | 25,727 | 25,179 | 20,968 | 18,297 | 17,937 | |
| 新型コロナ (定点あたり報告数) | 北部 | 3.60 | 2.80 | 4.60 | 2.20 | 4.20 | 2.80 |
| | 中部 | 3.63 | 3.94 | 5.81 | 4.27 | 4.87 | 4.67 |
| | 那覇市 | 7.92 | 5.58 | 6.50 | 3.92 | 5.08 | 6.33 |
| | 南部 | 6.79 | 7.57 | 6.71 | 6.50 | 6.57 | 6.00 |
| | 宮古 | 6.25 | 3.75 | 3.75 | 4.75 | 6.25 | 10.00 |
| | 八重山 | 6.00 | 5.33 | 2.33 | 3.67 | 4.67 | 8.00 |
| | 沖縄県 | 5.72 | 5.20 | 5.74 | 4.58 | 5.40 | 5.81 |
| 全国 | 6.15 | 5.21 | 5.10 | 4.26 | 3.71 | 3.64 | |

管内の学級・学年・学校閉鎖等

(期間:4/15~4/21)

なし

【学校等欠席者・感染情報システムより】

