

IV 資料編

1 各表(週報及び月報)

表1 疾病分類別報告数(沖縄県)

分類	疾 病 名	2014年	2013年	2012年	2011年	2010年
一類	エボラ出血熱	0	0	0	0	0
	クリミア・コンゴ出血熱	0	0	0	0	0
	痘そう(天然痘)	0	0	0	0	0
	南米出血熱	0	0	0	0	0
	ペスト	0	0	0	0	0
	マールブルグ病	0	0	0	0	0
	ラッサ熱	0	0	0	0	0
	一類全数把握合計	0	0	0	0	0
二類	急性灰白髄炎(ポリオ)	0	0	0	0	0
	結核	434	477	440	363	306
	ジフテリア	0	0	0	0	0
	重症急性呼吸器症候群(SARS)	0	0	0	0	0
	鳥インフルエンザ(H5N1)	0	0	0	0	0
	二類全数把握合計	434	477	440	363	306
三類	コレラ	0	0	0	0	0
	細菌性赤痢	2	0	2	2	0
	腸管出血性大腸菌感染症	25	17	24	48	16
	腸チフス	2	0	2	1	0
	パラチフス	0	0	0	1	0
	三類全数把握合計	29	17	28	52	16
四類	E型肝炎	1	0	0	0	1
	ウエストナイル熱(ウエストナイル脳炎を含む)	0	0	0	0	0
	A型肝炎	3	0	0	1	0
	エキノкокクス症	0	1	0	0	0
	黄 熱	0	0	0	0	0
	オウム病	0	0	0	0	0
	オムスク出血熱	0	0	0	0	0
	回 帰 熱	0	0	0	0	0
	キャサヌル森林病	0	0	0	0	0
	Q 熱	0	0	0	0	0
	狂 犬 病	0	0	0	0	0
	コクシジオイデス症	0	0	0	0	0
	サル痘	0	0	0	0	0
	重症熱性血小板減少症候群 *4	0	0	—	—	—
	腎症候性出血熱	0	0	0	0	0
	西部ウマ脳炎	0	0	0	0	0
	ダニ媒介脳炎	0	0	0	0	0
	炭 痘	0	0	0	0	0
	チクングニア熱 *1	0	0	0	0	—
	つつが虫病	2	1	0	2	1
	デング熱	2	1	1	5	2
	東部ウマ脳炎	0	0	0	0	0
	鳥インフルエンザ(H5N1を除く)	0	0	0	0	0
	ニパウイルス感染症	0	0	0	0	0
	日本紅斑熱	0	0	1	1	1
	日本脳炎	0	0	0	1	0
	ハンタウイルス肺症候群	0	0	0	0	0
	Bウイルス病	0	0	0	0	0
	鼻疽	0	0	0	0	0
	ブルセラ症	1	0	0	0	0
	ベネズエラウマ脳炎	0	0	0	0	0
	ヘンドラウイルス感染症	0	0	0	0	0
	発疹チフス	0	0	0	0	0
	ボツリヌス症	0	0	0	0	0
	マラリア	1	0	0	1	1
	野 兎 病	0	0	0	0	0
	ライム病	0	0	0	0	0

2010年～2014年は確定値である。

表1 疾病分類別報告数（沖縄県）
（続き）

分類	疾 病 名	2014年	2013年	2012年	2011年	2010年
四類	リッサウイルス感染症	0	0	0	0	0
	リフトバレー熱	0	0	0	0	0
	類鼻疽	0	0	0	0	0
	レジオネラ症	20	17	4	9	7
	レプトスピラ症	28	7	6	7	10
	ロッキー山紅斑熱	0	0	0	0	0
	四類全数把握合計	58	27	12	27	23

分類	疾 病 名	2014年	2013年	2012年	2011年	2010年
五類 (全数把握)	アメーバ赤痢	7	3	6	2	6
	ウイルス性肝炎(A型及びE型を除く)	4	9	5	8	5
	カルバペネム耐性腸内細菌感染症 *7	1	—	—	—	—
	急性脳炎(ウエストナイル/日本脳炎を除く)	13	5	1	1	6
	クリプトスポリジウム症	0	0	0	0	0
	クロイツフェルト・ヤコブ病	0	0	3	1	1
	劇症型溶血性レンサ球菌感染症	2	2	2	3	3
	後天性免疫不全症候群	33	25	19	24	14
	ジアルジア症	1	2	3	2	3
	侵襲性インフルエンザ菌感染症 *5	8	5	—	—	—
	侵襲性髄膜炎菌感染症 *5	2	1	—	—	—
	侵襲性肺炎球菌感染症 *5	55	23	—	—	—
	水痘(入院例) *7	0	—	—	—	—
	先天性風疹症候群	0	0	0	0	0
	梅 毒	39	16	11	12	2
	播種性クリプトコックス症 *7	0	—	—	—	—
	破 傷 風	1	1	2	1	2
	バンコマイシン耐性黄色ブドウ球菌感染症	0	0	0	0	0
	バンコマイシン耐性腸球菌感染症	1	0	1	3	3
	風 疹	6	52	46	0	0
	麻疹	1	0	0	0	0
	薬剤耐性アシネトバクター感染症 *7	0	—	—	—	—
	髄膜炎菌性髄膜炎 *5'	—	0	1	0	1
	五類全数把握合計	174	144	99	57	46

五類 (定点把握)	インフルエンザ	31,232	18,069	35,440	28,879	12,533
	RSウイルス感染症	1,370	1,499	1,439	936	803
	咽頭結膜熱	690	944	295	603	448
	A群溶血性レンサ球菌咽頭炎	2,462	1,144	1,244	1,692	1,130
	感染性胃腸炎	5,695	4,653	6,146	5,165	5,385
	水痘	2,460	2,902	2,346	4,216	3,407
	手足口病	2,095	2,459	1,623	3,279	575
	伝染性紅斑	115	71	225	393	38
	突発性発疹	613	610	732	655	648
	百日咳	186	99	146	237	263
	ヘルパンギーナ	607	399	275	346	224
	流行性耳下腺炎	1,672	472	472	955	3,530
	急性出血性結膜炎	16	39	48	4,094	6
	流行性角結膜炎	459	1,057	1,210	1,652	1,583
	細菌性髄膜炎	31	29	22	65	72
	無菌性髄膜炎	64	60	47	85	61
	マイコプラズマ肺炎	173	324	746	899	623
	クラミジア肺炎	6	4	5	15	27
	感染性胃腸炎(ロタウイルス) *6	120	2	—	—	—
	性器クラミジア感染症	128	203	238	327	305
	性器ヘルペスウイルス感染症	38	67	54	44	30
	尖圭コンジローマ	25	33	42	38	31
	淋菌感染症	17	48	33	35	40
	メチシリン耐性黄色ブドウ球菌感染症	343	569	707	897	822
	ペニシリン耐性肺炎球菌感染症	165	63	6	3	70
	薬剤耐性緑膿菌感染症	13	5	10	12	4
	薬剤耐性アシネトバクター感染症 *2	0	0	0	0	—
	五類定点把握合計	50,795	35,824	53,551	55,522	32,658

2010年～2014年は確定値である。

表1 疾病分類別報告数（沖縄県）
（続き）

分類	疾 病 名	2014年	2013年	2012年	2011年	2010年
新型インフルエンザ等 (全数把握)	新型インフルエンザ *3	0	0	0	0	0
	再興型インフルエンザ *3	0	0	0	0	0
	新型インフルエンザ等計	0	0	0	0	0
法第14条第1 項に規定する 厚生労働 省令で定め る疑似症 (全数把握)	摂氏38度以上の発熱及び呼吸器症状(明らかな外傷または気質的疾患に起因するものを除く。) *3	0	0	0	0	0
	発熱及び発疹又は水疱(ただし、当該疑似症が2類感染症、3類感染症、4類感染症、5類感染症の患者の症状であることが明らかでない場合を除く。) *3	0	0	0	0	0
	計	0	0	0	0	0

*1 2011年2月1日より「4類」に新たに追加指定された。

*3 2008年5月12日より新たに追加指定された。

*4 2013年3月4日より「4類」に新たに追加指定された。

*5 2013年4月1日より「5類」に新たに追加指定された。

*5' 2013年4月1日より侵襲性髄膜炎菌に変更された。

*6 2013年10月14日より「5類(定点把握)」に新たに追加指定された。

*7 2014年9月19日より「5類(全数把握)」に追加された。

表2 疾病分類別報告数（全国）

分類	疾 病 名	2014年	2013年	2012年	2011年	2010年
一類	エボラ出血熱	0	0	0	0	0
	クリミア・コンゴ出血熱	0	0	0	0	0
	痘そう(天然痘)	0	0	0	0	0
	南米出血熱	0	0	0	0	0
	ペ ス ト	0	0	0	0	0
	マールブルグ病	0	0	0	0	0
	ラッサ熱	0	0	0	0	0
	一類全数把握合計	0	0	0	0	0
二類	急性灰白髄炎(ポリオ)	0	1	0	1	2
	結核	26,614	27,052	29,317	31,483	26,866
	ジフテリア	0	0	0	0	0
	重症急性呼吸器症候群(SARS)	0	0	0	0	0
	鳥インフルエンザ(H5N1)	0	0	0	0	0
	二類全数把握合計	26,614	27,052	29,317	31,484	26,868
三類	コ レ ラ	5	4	3	12	11
	細菌性赤痢	158	143	214	300	235
	腸管出血性大腸菌感染症	4,149	4,044	3,768	3,940	4,134
	腸チフス	53	65	36	21	32
	パラチフス	16	50	24	23	21
	三類全数把握合計	4,381	4,306	4,045	4,296	4,433
四類	B型肝炎	154	127	121	61	66
	ウエストナイル熱(ウエストナイル脳炎を含む)	0	0	0	0	0
	A型肝炎	433	128	157	176	347
	エキノкокクス症	28	20	17	20	17
	黄 熱	0	0	0	0	0
	オウム病	8	6	8	12	11
	オムスク出血熱	0	0	0	0	0
	回 帰 熱	1	1	1	0	1
	キャサヌル森林病	0	0	0	0	0
	Q 熱	1	6	1	1	2
	狂 犬 病	0	0	0	0	0
	コクシジオイデス症	2	4	2	2	1
	サル痘	0	0	0	0	0
	重症熱性血小板減少症候群 *4	61	48	0	0	-
	腎症候性出血熱	0	0	0	0	0
	西部ウマ脳炎	0	0	0	0	0
	ダニ媒介脳炎	0	0	0	0	0
	炭 痘	0	0	0	0	0
	チクングニア熱 *1	16	14	10	10	
	つがが虫病	320	344	436	462	407
	デング熱	341	249	221	113	244
	東部ウマ脳炎	0	0	0	0	0
	鳥インフルエンザ(H5N1を除く)	0	0	0	0	0
	ニパウイルス感染症	0	0	0	0	0
	日本紅斑熱	240	175	171	190	132
	日本脳炎	2	9	2	9	4
	ハンタウイルス肺症候群	0	0	0	0	0
	Bウイルス病	0	0	0	0	0
	鼻痘	0	0	0	0	0
	ブルセラ症	10	2	0	2	2
	ベネズエラウマ脳炎	0	0	0	0	0
	ヘンドラウイルス感染症	0	0	0	0	0
	発疹チフス	0	0	0	0	0
	ボツリヌス症	1	0	3	6	1
	マラリア	60	47	72	78	73
	野兔病	1	0	0	0	0
	ライム病	17	20	12	9	11

2010年～2013年は確定値、2014年は暫定値である。

表2 疾病分類別報告数（全国）
（続き）

分類	疾 病 名	2014年	2013年	2012年	2011年	2010年
四類	リッサウイルス感染症	0	0	0	0	0
	リフトバレー熱	0	0	0	0	0
	類鼻疽	0	4	0	3	4
	レジオネラ症	1,246	1,124	899	818	751
	レプトスピラ症	48	29	30	26	22
	ロッキー山紅斑熱	0	0	0	0	0
	四類全数把握合計	2,990	2,357	2,163	1,998	2,096

分類	疾 病 名	2014年	2013年	2012年	2011年	2010年
五類 （全数把握）	アメーバ赤痢	1,135	1,047	932	814	843
	ウイルス性肝炎（A型及びE型を除く）	228	286	236	250	221
	カルバペネム耐性腸内細菌感染症 *7	321	—	—	—	—
	急性脳炎（ウエストナイル/日本脳炎を除く）	469	369	371	258	242
	クリプトスポリジウム症	98	25	6	8	16
	クロイツフェルト・ヤコブ病	179	203	185	138	172
	劇症型溶血性レンサ球菌感染症	280	203	242	197	122
	後天性免疫不全症候群	1,538	1,586	1,438	1,535	1,553
	ジアルジア症	68	82	72	65	77
	侵襲性インフルエンザ菌感染症 *5	200	108	—	—	—
	侵襲性髄膜炎菌感染症 *5	37	23	—	—	—
	侵襲性肺炎球菌感染症 *5	1,825	1,001	—	—	—
	水痘（入院例） *7	142	—	—	—	—
	先天性風疹症候群	9	32	4	1	0
	梅 毒	1,683	1,228	875	827	621
	播種性クリプトコックス症 *7	36	—	—	—	—
	破 傷 風	126	128	118	118	106
	バンコマイシン耐性黄色ブドウ球菌感染症	0	0	0	0	0
	バンコマイシン耐性腸球菌感染症	57	55	91	73	120
	風疹	320	14,344	2,386	378	87
	麻疹	462	229	283	439	447
	薬剤耐性アシネトバクター感染症 *7	15	—	—	—	—
	髄膜炎菌性髄膜炎 *5'	—	2	15	12	7
	五類全数把握合計	9,228	20,951	7,254	5,113	4,634

五類 （定点把握）	インフルエンザ	1,743,826	1,166,322	1,676,374	1,363,793	268,932
	RSウイルス感染症	100,394	96,625	98,010	70,876	79,094
	咽頭結膜熱	78,965	72,972	53,440	66,523	43,450
	A群溶血性レンサ球菌咽頭炎	304,272	253,953	277,087	265,371	202,579
	感染性胃腸炎	1,005,079	1,071,415	1,231,061	983,634	1,238,681
	水痘	157,666	175,030	195,713	238,645	234,603
	手足口病	83,694	303,339	72,822	347,407	151,021
	伝染性紅斑	32,352	10,118	20,966	87,010	50,061
	突発性発疹	87,993	89,476	92,227	93,922	90,284
	百日咳	2,066	1,662	4,087	4,395	5,388
	ヘルパンギーナ	137,040	94,755	114,548	139,078	139,209
	流行性耳下腺炎	46,342	41,016	71,547	137,110	179,669
	急性出血性結膜炎	414	676	476	4,629	635
	流行性角結膜炎	20,233	20,606	19,712	21,231	21,792
	細菌性髄膜炎	393	445	465	508	491
	無菌性髄膜炎	901	1,298	931	1,060	811
	マイコプラズマ肺炎	6,476	11,337	23,346	17,027	10,448
	クラミジア肺炎	325	749	887	665	708
	感染性胃腸炎（ロタウイルス） *6	4,030	159	—	—	—
	性器クラミジア感染症	24,960	25,606	24,530	25,682	26,315
	性器ヘルペスウイルス感染症	8,653	8,778	8,637	8,240	8,420
	尖圭コンジローマ	5,687	5,743	5,467	5,219	5,252
	淋菌感染症	9,805	9,488	9,248	10,247	10,327
	メチシリン耐性黄色ブドウ球菌感染症	18,042	20,155	22,129	23,463	23,860
	ペニシリン耐性肺炎球菌感染症	2,292	3,161	3,564	4,648	5,659
	薬剤耐性緑膿菌感染症	268	319	401	481	480
	薬剤耐性アシネトバクター感染症 *2	4	8	7	5	—
	五類定点把握合計	3,882,172	3,468,507	4,027,682	3,920,869	2,798,169

2010年～2013年は確定値、2014年は暫定値である。

表2 疾病分類別報告数（全国）
（続き）

分類	疾 病 名	2014年	2013年	2012年	2011年	2010年
新型インフルエンザ等 （全数把握）	新型インフルエンザ ＊3	0	0	0	0	0
	再興型インフルエンザ ＊3	0	0	0	0	0
	新型インフルエンザ等計	0	0	0	0	0
法第14条第1項に規定する厚生労働省令で定める疑似症 （全数把握）	摂氏38度以上の発熱及び呼吸器症状（明らかな外傷または気質的疾患に起因するものを除く。） ＊3	0	0	0	0	0
	発熱及び発疹又は水疱（ただし、当該疑似症が2類感染症、3類感染症、4類感染症、5類感染症の患者の症状であることが明らかでない場合を除く。） ＊3	0	0	0	0	0
	計	0	0	0	0	0

- ＊1 2011年2月1日より「4類」に新たに追加指定された。
- ＊2 2011年2月1日より「5類（定点把握）」に新たに追加指定された。
- ＊3 2008年5月12日より新たに追加指定された。
- ＊4 2013年3月4日より「4類」に新たに追加指定された。
- ＊5 2013年4月1日より「5類」に新たに追加指定された。
- ＊5' 2013年4月1日より侵襲性髄膜炎菌に変更された。
- ＊6 2013年10月14日より「5類（定点把握）」に新たに追加指定された。
- ＊7 2014年9月19日より「5類（全数把握）」に追加された。

表3 疾病別、年齢別区分による比較(週報・沖縄県)

報告数(人)		沖縄県 (インフルエンザ定点)																			合計	
		0-5ヶ月	6-11ヶ月	1歳	2歳	3歳	4歳	5歳	6歳	7歳	8歳	9歳	10-14	15-19	20-29	30-39	40-49	50-59	60-69	70-79		80-
(小児科定点)		-	-	-	-	-	-	-	-	-	-	-	-	-	-	-	-	-	-	-	-	-
(眼科定点)		-	-	-	-	-	-	-	-	-	-	-	-	-	-	-	-	-	-	-	-	-
(基幹定点)		(0歳)	(1-4)	(5-9)	(10-14)	(15-19)	(20-24)	(25-29)	(30-34)	(35-39)	(40-44)	(45-49)	(50-54)	(55-59)	(60-64)	(65-69)	(70-)	-	-	-	-	-
インフルエンザ		183	379	1173	1320	1427	1255	1332	1296	1253	1150	1092	4475	2122	2908	3623	2406	1521	987	662	668	31232
RSウイルス感染症		369	452	402	95	25	15	3	1	2	0	0	5	0	1							1370
咽頭結膜炎		11	101	212	102	83	57	36	14	17	9	6	22	2	18							690
A群溶血性レンカ球菌咽頭炎		2	10	97	206	301	351	303	276	186	119	90	180	27	314							2462
感染性胃腸炎		67	617	1171	656	501	419	306	263	225	164	158	348	99	701							5695
水痘		71	161	557	538	434	261	179	66	48	31	31	48	5	30							2460
手足口病		20	222	918	528	218	77	45	25	11	8	5	7	2	9							2095
伝染性紅斑		0	7	7	13	12	13	8	17	9	10	7	8	0	4							115
突発性発疹		23	252	286	36	4	3	5	0	0	1	0	1	1	1							613
百日咳		28	7	5	3	7	0	3	0	3	5	1	8	7	109							186
ヘルパンギーナ		19	119	218	130	50	29	17	8	4	3	3	4	1	2							607
流行性耳下腺炎		1	8	85	173	254	302	271	177	106	83	52	88	12	60							1672
急性出血性結膜炎		0	1	1	1	3	0	0	0	0	0	0	1	1	0	3	3	0	1	1		16
流行性角結膜炎		0	8	13	10	21	7	8	7	10	15	4	18	14	61	118	56	42	28	19		459
細菌性髄膜炎		11	0	0	0	0	0	1	1	1	1	0	3	2	3	1	7					31
無菌性髄膜炎		22	3	8	3	4	4	5	4	5	2	1	1	0	0	0	2					64
マイコプラズマ肺炎		10	51	35	15	3	12	4	10	4	3	4	2	1	5	2	12					173
クラミジア肺炎		0	0	0	0	1	0	0	0	0	1	0	0	0	1	0	3					6
感染性胃腸炎(ロタウイルス)		36	69	7	0	0	2	1	0	0	0	0	0	0	1	0	4					120

定点あたり報告数(人/定点)

報告数(人)		沖縄県 (インフルエンザ定点)																合計				
		0-5ヶ月	6-11ヶ月	1歳	2歳	3歳	4歳	5歳	6歳	7歳	8歳	9歳	10-14	15-19	20-29	30-39	40-49		50-59	60-69	70-79	80-
(小児科定点)		-	-	-	-	-	-	-	-	-	-	-	-	-	-	-	-	-	-	-	-	-
(眼科定点)		-	-	-	-	-	-	-	-	-	-	-	-	-	-	-	-	-	-	-	-	-
(基幹定点)		(0歳)	(1-4)	(5-9)	(10-14)	(15-19)	(20-24)	(25-29)	(30-34)	(35-39)	(40-44)	(45-49)	(50-54)	(55-59)	(60-64)	(65-69)	(70-)	-	-	-	-	-
インフルエンザ		3.16	6.53	20.22	22.76	24.60	21.64	22.97	22.34	21.60	19.83	18.83	77.16	36.59	50.14	62.47	41.48	26.22	17.02	11.41	11.52	538.48
RSウイルス感染症		10.85	13.29	11.82	2.79	0.74	0.44	0.09	0.03	0.06	0.00	0.00	0.15	0.00	0.03							40.29
咽頭結膜炎		0.32	2.97	6.24	3.00	2.44	1.68	1.06	0.41	0.50	0.26	0.18	0.65	0.06	0.53							20.29
A群溶血性レンサ球菌咽頭炎		0.06	0.29	2.85	6.06	8.85	10.32	8.91	8.12	5.47	3.50	2.65	5.29	0.79	9.24							72.41
感染性胃腸炎		1.97	18.15	34.44	19.29	14.74	12.32	9.00	7.74	6.62	4.82	4.65	10.24	2.91	20.62							167.50
水痘		2.09	4.74	16.38	15.82	12.76	7.68	5.26	1.94	1.41	0.91	0.91	1.41	0.15	0.88							72.35
手足口病		0.59	6.53	27.00	15.53	6.41	2.26	1.32	0.74	0.32	0.24	0.15	0.21	0.06	0.26							61.62
伝染性紅斑		0.00	0.21	0.21	0.38	0.35	0.38	0.24	0.50	0.26	0.29	0.21	0.24	0.00	0.12							3.38
突発性発疹		0.68	7.41	8.41	1.06	0.12	0.09	0.15	0.00	0.00	0.03	0.00	0.03	0.03	0.03							18.03
百日咳		0.82	0.21	0.15	0.09	0.21	0.00	0.09	0.00	0.09	0.15	0.03	0.24	0.21	3.21							5.47
ヘルパンギーナ		0.56	3.50	6.41	3.82	1.47	0.85	0.50	0.24	0.12	0.09	0.09	0.12	0.03	0.06							17.85
流行性耳下腺炎		0.03	0.24	2.50	5.09	7.47	8.88	7.97	5.21	3.12	2.44	1.53	2.59	0.35	1.76							49.18
急性出血性結膜炎		0.00	0.10	0.10	0.10	0.30	0.00	0.00	0.00	0.00	0.00	0.00	0.10	0.10	0.00	0.30	0.30	0.00	0.10	0.10		1.60
流行性角結膜炎		0.00	0.80	1.30	1.00	2.10	0.70	0.80	0.70	1.00	1.50	0.40	1.80	1.40	6.10	11.80	5.60	4.20	2.80	1.90		45.90
細菌性髄膜炎		1.57	0.00	0.00	0.00	0.00	0.00	0.14	0.14	0.14	0.14	0.00	0.43	0.29	0.43	0.14	1.00					4.43
無菌性髄膜炎		3.14	0.43	1.14	0.43	0.57	0.57	0.71	0.57	0.71	0.29	0.14	0.14	0.00	0.00	0.00	0.29					9.14
マイコプラズマ肺炎		1.43	7.29	5.00	2.14	0.43	1.71	0.57	1.43	0.57	0.43	0.57	0.29	0.14	0.71	0.29	1.71					24.71
クラミジア肺炎		0.00	0.00	0.00	0.00	0.14	0.00	0.00	0.00	0.00	0.14	0.00	0.00	0.00	0.14	0.00	0.43					0.86
感染性胃腸炎(ロタウイルス)		5.14	9.86	1.00	0.00	0.00	0.29	0.14	0.00	0.00	0.00	0.00	0.00	0.00	0.14	0.00	0.57					17.14

表4 疾病別、年齢別区分による比較(週報・全国)
報告数(人)

全国	インフルエンザ (小児科定点)	0-5ヶ月	6-11ヶ月	1歳	2歳	3歳	4歳	5歳	6歳	7歳	8歳	9歳	10-14	15-19	20-29	30-39	40-49	50-59	60-69	70-79	80-	合計
	(眼科定点)														(20歳以上)							
	(基幹定点)	(0歳)	(1-4)	(5-9)	(10-14)	(15-19)	(20-24)	(25-29)	(30-34)	(35-39)	(40-44)	(45-49)	(50-54)	(55-59)	(60-64)	(65-69)	(70-)					
インフルエンザ		5128	17939	59777	66727	79449	97479	117335	125807	125606	113234	101169	338601	66179	73831	122209	102985	57185	38586	20524	14076	1743826
RSウイルス感染症		16936	21572	34353	14988	6963	3161	1287	427	187	118	79	157	24	142							100394
咽頭結膜炎		416	5070	17816	11261	11920	10535	8160	5000	2577	1748	1137	2061	158	1106							78965
A群溶血性球菌咽頭炎		322	1530	9297	16126	29086	42097	45122	40154	31656	24130	18052	31980	2334	12386							304272
感染性胃腸炎		9611	61641	143063	106396	99253	95806	83779	66019	52012	43190	35604	93221	20136	95348							1005079
水痘		2313	6963	22621	24602	26818	24827	19022	12322	6591	4007	2601	3903	297	779							157666
手足口病		477	4900	22879	19057	13215	8947	6008	3259	1646	996	623	1060	104	523							83694
伝染性紅斑		43	610	1585	2115	3621	5011	5439	4552	3337	2366	1561	1622	59	431							32352
突発性発疹		2095	35119	42871	6093	1139	420	121	47	27	20	14	14	3	10							87993
百日咳		198	137	164	94	61	63	66	62	72	93	86	427	69	474							2066
ヘルパンギーナ		902	11502	38129	28685	20369	15039	9597	5194	2703	1564	979	1529	142	706							137040
流行性耳下腺炎		18	183	1909	3477	5884	7595	7741	5836	4042	3003	2057	3529	252	816							46342
急性出血性結膜炎	0-5ヶ月		3	13	9	18	7	11	6	4	3	3	16	17	46	65	63	52	35	43		414
流行性角結膜炎		80	166	651	599	642	593	512	387	269	233	199	693	596	2588	4618	2743	1658	1681	1325		20233
細菌性髄膜炎		77	27	26	4	5	3	7	14	13	8	14	13	17	28	30	107					393
無菌性髄膜炎		161	84	134	68	46	39	62	56	55	52	27	18	16	17	20	46					901
マイコプラズマ肺炎		69	1900	1446	788	201	169	219	217	203	138	88	74	85	116	128	635					6476
クラミジア肺炎		3	88	44	21	8	2	7	4	9	7	9	10	11	8	16	78					325
感染性胃腸炎(ロタウイルス)		582	2774	487	73	6	11	11	12	6	3	8	2	6	8	8	33					4030

定点あたり報告数(人/定点)

全国	インフルエンザ (小児科定点)	0-5ヶ月	6-11ヶ月	1歳	2歳	3歳	4歳	5歳	6歳	7歳	8歳	9歳	10-14	15-19	20-29	30-39	40-49	50-59	60-69	70-79	80-	合計
	(眼科定点)														(20歳以上)							
	(基幹定点)	(0歳)	(1-4)	(5-9)	(10-14)	(15-19)	(20-24)	(25-29)	(30-34)	(35-39)	(40-44)	(45-49)	(50-54)	(55-59)	(60-64)	(65-69)	(70-)					
インフルエンザ		1.04	3.65	12.15	13.56	16.15	19.81	23.85	25.57	25.53	23.02	20.56	68.82	13.45	15.01	24.84	20.93	11.62	7.84	4.17	2.86	354.44
RSウイルス感染症		5.39	6.86	10.93	4.77	2.21	1.01	0.41	0.14	0.06	0.04	0.03	0.05	0.01	0.05							31.93
咽頭結膜炎		0.13	1.61	5.67	3.58	3.79	3.35	2.60	1.59	0.82	0.56	0.36	0.66	0.05	0.35							25.12
A群溶血性球菌咽頭炎		0.10	0.49	2.96	5.13	9.25	13.39	14.35	12.77	10.07	7.67	5.74	10.17	0.74	3.94							96.78
感染性胃腸炎		3.06	19.61	45.50	33.84	31.57	30.47	26.65	21.00	16.54	13.74	11.32	29.65	6.40	30.33							319.68
水痘		0.74	2.21	7.19	7.83	8.53	7.90	6.05	3.92	2.10	1.27	0.83	1.24	0.09	0.25							50.15
手足口病		0.15	1.56	7.28	6.06	4.20	2.85	1.91	1.04	0.52	0.32	0.20	0.34	0.03	0.17							26.62
伝染性紅斑		0.01	0.19	0.50	0.67	1.15	1.59	1.73	1.45	1.06	0.75	0.50	0.52	0.02	0.14							10.29
突発性発疹		0.67	11.17	13.64	1.94	0.36	0.13	0.04	0.01	0.01	0.01	0.00	0.00	0.00	0.00							27.99
百日咳		0.06	0.04	0.05	0.03	0.02	0.02	0.02	0.02	0.02	0.03	0.03	0.14	0.02	0.15							0.66
ヘルパンギーナ		0.29	3.66	12.13	9.12	6.48	4.78	3.05	1.65	0.86	0.50	0.31	0.49	0.05	0.22							43.59
流行性耳下腺炎		0.01	0.06	0.61	1.11	1.87	2.42	2.46	1.86	1.29	0.96	0.65	1.12	0.08	0.26							14.74
急性出血性結膜炎		0.00	0.00	0.02	0.01	0.03	0.01	0.02	0.01	0.01	0.00	0.00	0.02	0.02	0.07	0.10	0.09	0.08	0.05	0.06		0.61
流行性角結膜炎		0.12	0.24	0.95	0.88	0.94	0.87	0.75	0.57	0.39	0.34	0.29	1.01	0.87	3.79	6.76	4.02	2.43	2.46	1.94		29.62
細菌性髄膜炎		0.16	0.06	0.05	0.01	0.01	0.01	0.01	0.03	0.03	0.02	0.03	0.03	0.04	0.06	0.06	0.23					0.83
無菌性髄膜炎		0.34	0.18	0.28	0.14	0.10	0.08	0.13	0.12	0.12	0.11	0.06	0.04	0.03	0.04	0.04	0.10					1.90
マイコプラズマ肺炎		0.15	4.00	3.04	1.66	0.42	0.36	0.46	0.46	0.43	0.29	0.19	0.16	0.18	0.24	0.27	1.34					13.63
クラミジア肺炎		0.01	0.19	0.09	0.04	0.02	0.00	0.01	0.01	0.02	0.01	0.02	0.02	0.02	0.02	0.03	0.16					0.68
感染性胃腸炎(ロタウイルス)		1.23	5.84	1.03	0.15	0.01	0.02	0.02	0.03	0.01	0.01	0.02	0.00	0.01	0.02	0.02	0.07					8.48

表5 疾病別、年齢別区分による比較(月報・男女)

報告数(人)		0歳	1～4	5～9	10～14	15～19	20～24	25～29	30～34	35～39	40～44	45～49	50～54	55～59	60～64	65～69	70歳～	合計
沖縄県(男女)																		
性器クラミジア感染症		0	0	0	0	1	20	27	32	25	11	7	3	1	0	0	0	128
性器ヘルペスウイルス感染症		0	0	0	0	2	5	5	4	3	5	3	3	1	3	1	3	38
尖形コンジローム		0	0	0	0	3	6	5	4	1	4	1	1	0	0	0	0	25
淋菌感染症		0	0	0	0	4	4	2	2	2	1	2	0	0	0	0	0	17
メチシリン耐性黄色ブドウ球菌感染症		37	7	10	6	6	4	2	6	10	12	9	13	10	22	23	166	343
ペニシリン耐性肺炎球菌感染症		18	29	7	2	3	1	3	1	4	7	2	2	3	11	8	64	165
薬剤耐性緑膿菌感染症		0	0	0	0	0	0	0	0	1	1	0	0	0	2	0	9	13
薬剤耐性アシネバクター感染症		0	0	0	0	0	0	0	0	0	0	0	0	0	0	0	0	0
定点あたり報告数(人/定点)																		
沖縄県(男女)																		
0歳		0歳	1～4	5～9	10～14	15～19	20～24	25～29	30～34	35～39	40～44	45～49	50～54	55～59	60～64	65～69	70歳～	合計
性器クラミジア感染症		0.00	0.00	0.00	0.09	1.82	2.45	2.91	2.27	1.00	0.64	0.27	0.09	0.00	0.00	0.00	0.09	11.64
性器ヘルペスウイルス感染症		0.00	0.00	0.00	0.00	0.18	0.45	0.45	0.36	0.27	0.45	0.27	0.27	0.09	0.27	0.09	0.27	3.45
尖形コンジローム		0.00	0.00	0.00	0.00	0.27	0.55	0.45	0.36	0.09	0.36	0.09	0.09	0.00	0.00	0.00	0.00	2.27
淋菌感染症		0.00	0.00	0.00	0.00	0.36	0.36	0.18	0.18	0.18	0.09	0.18	0.00	0.00	0.00	0.00	0.00	1.55
メチシリン耐性黄色ブドウ球菌感染症		5.29	1.00	1.43	0.86	0.86	0.57	0.29	0.86	1.43	1.71	1.29	1.86	1.43	3.14	3.29	23.71	49.00
ペニシリン耐性肺炎球菌感染症		2.57	4.14	1.00	0.29	0.43	0.14	0.43	0.14	0.57	1.00	0.29	0.29	0.43	1.57	1.14	9.14	23.57
薬剤耐性緑膿菌感染症		0.00	0.00	0.00	0.00	0.00	0.00	0.00	0.00	0.14	0.14	0.00	0.00	0.00	0.29	0.00	1.29	1.86
薬剤耐性アシネバクター感染症		0.00	0.00	0.00	0.00	0.00	0.00	0.00	0.00	0.00	0.00	0.00	0.00	0.00	0.00	0.00	0.00	0.00
報告数(人)																		
全国(男女)																		
0歳		0歳	1～4	5～9	10～14	15～19	20～24	25～29	30～34	35～39	40～44	45～49	50～54	55～59	60～64	65～69	70歳～	合計
性器クラミジア感染症		2	0	0	44	2749	6572	5328	3850	2537	1739	1026	558	259	177	78	41	24960
性器ヘルペスウイルス感染症		0	2	7	10	314	1047	1278	1226	1094	919	699	600	385	306	274	492	8653
尖形コンジローム		0	0	0	4	260	1052	1049	946	745	597	396	247	152	92	72	75	5687
淋菌感染症		2	1	6	17	868	2187	1886	1500	1187	906	580	330	176	98	38	23	9805
メチシリン耐性黄色ブドウ球菌感染症		992	488	237	141	137	105	128	147	187	290	311	383	577	996	1490	11433	18042
ペニシリン耐性肺炎球菌感染症		189	663	115	28	10	13	18	24	34	35	13	27	51	112	137	823	2292
薬剤耐性緑膿菌感染症		1	1	0	1	0	2	0	1	6	4	3	5	11	18	24	191	268
薬剤耐性アシネバクター感染症		0	0	0	0	0	0	0	0	0	0	1	0	0	0	1	2	4
定点あたり報告数(人/定点)																		
全国(男女)																		
0歳		0歳	1～4	5～9	10～14	15～19	20～24	25～29	30～34	35～39	40～44	45～49	50～54	55～59	60～64	65～69	70歳～	合計
性器クラミジア感染症		0.00	0.00	0.00	0.05	2.82	6.74	5.46	3.95	2.60	1.78	1.05	0.57	0.27	0.18	0.08	0.04	25.59
性器ヘルペスウイルス感染症		0.00	0.00	0.01	0.01	0.32	1.07	1.31	1.26	1.12	0.94	0.72	0.62	0.39	0.31	0.28	0.50	8.86
尖形コンジローム		0.00	0.00	0.00	0.00	0.27	1.08	1.08	0.97	0.76	0.61	0.41	0.25	0.16	0.09	0.07	0.08	5.83
淋菌感染症		0.00	0.00	0.01	0.02	0.89	2.24	1.93	1.54	1.22	0.93	0.59	0.34	0.18	0.10	0.04	0.02	10.05
メチシリン耐性黄色ブドウ球菌感染症		2.08	1.02	0.50	0.30	0.29	0.22	0.27	0.31	0.39	0.61	0.65	0.80	1.21	2.09	3.12	23.97	37.83
ペニシリン耐性肺炎球菌感染症		0.40	1.39	0.24	0.06	0.02	0.03	0.04	0.05	0.07	0.07	0.03	0.06	0.11	0.23	0.29	1.73	4.82
薬剤耐性緑膿菌感染症		0.00	0.00	0.00	0.00	0.00	0.00	0.00	0.00	0.01	0.01	0.01	0.01	0.02	0.04	0.05	0.40	0.55
薬剤耐性アシネバクター感染症		0.00	0.00	0.00	0.00	0.00	0.00	0.00	0.00	0.00	0.00	0.00	0.00	0.00	0.00	0.00	0.00	0.00

表6 疾病別、年齢別区分による比較(月報・男性)

報告数(人)		年齢別区分(歳)																合計	
沖縄県(男性)		0歳	1～4	5～9	10～14	15～19	20～24	25～29	30～34	35～39	40～44	45～49	50～54	55～59	60～64	65～69	70歳～	合計	
性器クラミジア感染症		0	0	0	0	0	5	3	8	3	2	2	1	0	0	0	0	1	25
性器ヘルペスウイルス感染症		0	0	0	0	0	2	1	0	1	0	2	3	0	2	0	0	3	14
尖形コンジローム		0	0	0	0	1	1	0	1	1	2	1	1	0	0	0	0	8	
淋菌感染症		0	0	0	0	3	2	2	1	1	1	2	0	0	0	0	0	12	
メチシリン耐性黄色ブドウ球菌感染症		19	4	4	4	3	0	1	3	4	7	7	7	8	12	15	97	195	
ペニシリン耐性肺炎球菌感染症		11	22	5	2	2	1	2	1	1	7	1	1	2	5	7	45	115	
薬剤耐性緑膿菌感染症		0	0	0	0	0	0	0	0	0	0	0	0	0	1	0	6	7	
薬剤耐性アシネバクター感染症		0	0	0	0	0	0	0	0	0	0	0	0	0	0	0	0	0	
定点あたり報告数(人/定点)																			
沖縄県(男性)		0歳	1～4	5～9	10～14	15～19	20～24	25～29	30～34	35～39	40～44	45～49	50～54	55～59	60～64	65～69	70歳～	合計	
性器クラミジア感染症		0.00	0.00	0.00	0.00	0.45	0.27	0.73	0.27	0.18	0.18	0.09	0.00	0.00	0.00	0.00	0.09	2.27	
性器ヘルペスウイルス感染症		0.00	0.00	0.00	0.00	0.00	0.18	0.09	0.00	0.09	0.00	0.18	0.27	0.00	0.18	0.00	0.27	1.27	
尖形コンジローム		0.00	0.00	0.00	0.00	0.09	0.09	0.00	0.09	0.09	0.18	0.09	0.09	0.00	0.00	0.00	0.00	0.73	
淋菌感染症		0.00	0.00	0.00	0.00	0.27	0.18	0.18	0.09	0.09	0.09	0.18	0.00	0.00	0.00	0.00	0.00	1.09	
メチシリン耐性黄色ブドウ球菌感染症		2.71	0.57	0.57	0.57	0.43	0.00	0.14	0.43	0.57	1.00	1.00	1.00	1.14	1.71	2.14	13.86	27.86	
ペニシリン耐性肺炎球菌感染症		1.57	3.14	0.71	0.29	0.29	0.14	0.29	0.14	0.14	1.00	0.14	0.14	0.29	0.71	1.00	6.43	16.43	
薬剤耐性緑膿菌感染症		0.00	0.00	0.00	0.00	0.00	0.00	0.00	0.00	0.00	0.00	0.00	0.00	0.00	0.14	0.00	0.86	1.00	
薬剤耐性アシネバクター感染症		0.00	0.00	0.00	0.00	0.00	0.00	0.00	0.00	0.00	0.00	0.00	0.00	0.00	0.00	0.00	0.00	0.00	
報告数(人)																			
全国(男性)		0歳	1～4	5～9	10～14	15～19	20～24	25～29	30～34	35～39	40～44	45～49	50～54	55～59	60～64	65～69	70歳～	合計	
性器クラミジア感染症		1	0	0	4	673	2264	2386	2085	1587	1244	755	446	216	164	74	37	11936	
性器ヘルペスウイルス感染症		0	0	2	4	57	267	414	442	474	442	347	271	169	121	134	149	3293	
尖形コンジローム		0	0	0	4	63	416	506	595	500	422	306	207	122	88	62	54	3345	
淋菌感染症		1	0	0	6	528	1586	1480	1253	1001	787	499	284	146	87	34	18	7710	
メチシリン耐性黄色ブドウ球菌感染症		551	268	141	79	96	66	70	65	115	178	220	239	419	696	1078	7142	11423	
ペニシリン耐性肺炎球菌感染症		116	366	66	18	7	8	7	12	13	25	10	12	25	63	93	519	1360	
薬剤耐性緑膿菌感染症		1	0	0	1	0	2	0	1	3	2	2	3	7	12	20	137	191	
薬剤耐性アシネバクター感染症		0	0	0	0	0	0	0	0	0	0	1	0	0	0	0	1	2	
定点あたり報告数(人/定点)																			
全国(男性)		0歳	1～4	5～9	10～14	15～19	20～24	25～29	30～34	35～39	40～44	45～49	50～54	55～59	60～64	65～69	70歳～	合計	
性器クラミジア感染症		0.00	0.00	0.00	0.00	0.69	2.32	2.45	2.14	1.63	1.28	0.77	0.46	0.22	0.17	0.08	0.04	12.25	
性器ヘルペスウイルス感染症		0.00	0.00	0.00	0.00	0.06	0.27	0.42	0.45	0.49	0.45	0.36	0.28	0.17	0.12	0.14	0.15	3.36	
尖形コンジローム		0.00	0.00	0.00	0.00	0.06	0.43	0.52	0.61	0.51	0.43	0.31	0.21	0.13	0.09	0.06	0.06	3.42	
淋菌感染症		0.00	0.00	0.00	0.01	0.54	1.63	1.52	1.29	1.03	0.81	0.51	0.29	0.15	0.09	0.03	0.02	7.92	
メチシリン耐性黄色ブドウ球菌感染症		1.16	0.56	0.30	0.17	0.20	0.14	0.15	0.14	0.24	0.37	0.46	0.50	0.88	1.46	2.26	14.97	23.96	
ペニシリン耐性肺炎球菌感染症		0.24	0.77	0.14	0.04	0.01	0.02	0.01	0.03	0.03	0.05	0.02	0.03	0.05	0.13	0.19	1.09	2.85	
薬剤耐性緑膿菌感染症		0.00	0.00	0.00	0.00	0.00	0.00	0.00	0.00	0.01	0.00	0.00	0.01	0.01	0.03	0.04	0.29	0.39	
薬剤耐性アシネバクター感染症		0	0	0	0	0	0	0	0	0	0	0	0	0	0	0	0	0.00	

表7 疾病別、年齢別区分による比較(月報・女性)

報告数(人)		年齢別区分																	合計
沖縄県(女性)		0歳	1～4	5～9	10～14	15～19	20～24	25～29	30～34	35～39	40～44	45～49	50～54	55～59	60～64	65～69	70歳～	合計	
性器クラミジア感染症		0	0	0	0	1	15	24	24	22	9	5	2	1	0	0	0	103	
性器ヘルペスウイルス感染症		0	0	0	0	2	3	4	4	2	5	5	1	0	1	1	0	24	
尖形コンジローム		0	0	0	0	2	5	5	3	0	2	0	0	0	0	0	0	17	
淋菌感染症		0	0	0	0	1	2	0	1	1	0	0	0	0	0	0	0	5	
メチシリン耐性黄色ブドウ球菌感染症		18	3	6	2	3	4	1	3	6	5	2	6	2	10	8	69	148	
ペニシリン耐性肺炎球菌感染症		7	7	2	0	1	0	1	0	3	0	1	1	1	6	1	19	50	
薬剤耐性緑膿菌感染症		0	0	0	0	0	0	0	0	1	1	0	0	0	1	0	3	6	
薬剤耐性アシネバクター感染症		0	0	0	0	0	0	0	0	0	0	0	0	0	0	0	0	0	
定点あたり報告数(人/定点)																			
沖縄県(女性)		0歳	1～4	5～9	10～14	15～19	20～24	25～29	30～34	35～39	40～44	45～49	50～54	55～59	60～64	65～69	70歳～	合計	
性器クラミジア感染症		0.00	0.00	0.00	0.09	1.36	2.18	2.18	2.00	0.82	0.45	0.18	0.09	0.00	0.00	0.00	0.00	9.36	
性器ヘルペスウイルス感染症		0.00	0.00	0.00	0.00	0.18	0.27	0.36	0.36	0.18	0.45	0.09	0.00	0.09	0.09	0.09	0.00	2.18	
尖形コンジローム		0.00	0.00	0.00	0.00	0.18	0.45	0.45	0.27	0.00	0.18	0.00	0.00	0.00	0.00	0.00	0.00	1.55	
淋菌感染症		0.00	0.00	0.00	0.00	0.09	0.18	0.00	0.09	0.09	0.00	0.00	0.00	0.00	0.00	0.00	0.00	0.45	
メチシリン耐性黄色ブドウ球菌感染症		2.57	0.43	0.86	0.29	0.43	0.57	0.14	0.43	0.86	0.71	0.29	0.86	0.29	1.43	1.14	9.86	21.14	
ペニシリン耐性肺炎球菌感染症		1.00	1.00	0.29	0.00	0.14	0.00	0.14	0.00	0.43	0.00	0.14	0.14	0.14	0.86	0.14	2.71	7.14	
薬剤耐性緑膿菌感染症		0.00	0.00	0.00	0.00	0.00	0.00	0.00	0.00	0.14	0.14	0.00	0.00	0.00	0.14	0.00	0.43	0.86	
薬剤耐性アシネバクター感染症		0.00	0.00	0.00	0.00	0.00	0.00	0.00	0.00	0.00	0.00	0.00	0.00	0.00	0.00	0.00	0.00	0.00	
報告数(人)																			
全国(女性)		0歳	1～4	5～9	10～14	15～19	20～24	25～29	30～34	35～39	40～44	45～49	50～54	55～59	60～64	65～69	70歳～	合計	
性器クラミジア感染症		1	0	0	40	2076	4308	2942	1765	950	495	271	112	43	13	4	4	13024	
性器ヘルペスウイルス感染症		0	2	5	6	257	780	864	784	620	477	352	329	216	185	140	343	5360	
尖形コンジローム		0	0	0	0	197	636	543	351	245	175	90	40	30	4	10	21	2342	
淋菌感染症		1	1	6	11	340	601	406	247	186	119	81	46	30	11	4	5	2095	
メチシリン耐性黄色ブドウ球菌感染症		441	220	96	62	41	39	58	82	72	112	91	144	158	300	412	4291	6619	
ペニシリン耐性肺炎球菌感染症		73	297	49	10	3	5	11	12	21	10	3	15	26	49	44	304	932	
薬剤耐性緑膿菌感染症		0	1	0	0	0	0	0	0	3	2	1	2	4	6	4	54	77	
薬剤耐性アシネバクター感染症		0	0	0	0	0	0	0	0	0	0	0	0	0	0	1	1	2	
定点あたり報告数(人/定点)																			
全国(女性)		0歳	1～4	5～9	10～14	15～19	20～24	25～29	30～34	35～39	40～44	45～49	50～54	55～59	60～64	65～69	70歳～	合計	
性器クラミジア感染症		0.00	0.00	0.00	0.04	2.13	4.42	3.02	1.81	0.97	0.51	0.28	0.11	0.04	0.01	0.00	0.00	13.34	
性器ヘルペスウイルス感染症		0.00	0.00	0.01	0.01	0.26	0.80	0.89	0.80	0.64	0.49	0.36	0.34	0.22	0.19	0.14	0.35	5.50	
尖形コンジローム		0.00	0.00	0.00	0.00	0.20	0.65	0.56	0.36	0.25	0.18	0.09	0.04	0.03	0.00	0.01	0.02	2.39	
淋菌感染症		0.00	0.00	0.01	0.01	0.35	0.62	0.42	0.25	0.19	0.12	0.08	0.05	0.03	0.01	0.00	0.01	2.15	
メチシリン耐性黄色ブドウ球菌感染症		0.92	0.46	0.20	0.13	0.09	0.08	0.12	0.17	0.15	0.23	0.19	0.30	0.33	0.63	0.86	9.00	13.86	
ペニシリン耐性肺炎球菌感染症		0.15	0.62	0.10	0.02	0.01	0.01	0.02	0.03	0.04	0.02	0.01	0.03	0.05	0.10	0.09	0.64	1.94	
薬剤耐性緑膿菌感染症		0.00	0.00	0.00	0.00	0.00	0.00	0.00	0.00	0.01	0.00	0.00	0.00	0.01	0.01	0.01	0.11	0.15	
薬剤耐性アシネバクター感染症		0	0	0	0	0	0	0	0	0	0	0	0	0	0	0	0	0.00	

表8 年次別、報告数(実数、定点当たり(月平均))

疾患名	実数		定点当たり		実数		定点当たり		
	インフルエンザ*		インフルエンザ*		RSウイルス感染症		RSウイルス感染症		
年 月	沖縄県	全 国	沖縄県	全 国	沖縄県	全 国	沖縄県	全 国	
2010 H22	1	8742	157297	37.68	8.20	18	15083	0.13	1.25
	2	1272	48922	5.48	2.55	99	16311	0.73	1.35
	3	325	9957	1.12	0.42	198	9144	1.16	0.60
	4	99	2985	0.43	0.16	105	2388	0.77	0.20
	5	64	2374	0.22	0.10	36	1319	0.21	0.09
	6	84	989	0.36	0.05	25	755	0.18	0.06
	7	203	620	0.88	0.03	38	659	0.28	0.05
	8	198	677	0.68	0.03	79	1254	0.46	0.08
	9	162	935	0.70	0.05	102	2940	0.75	0.24
	10	226	2271	0.97	0.12	42	4393	0.31	0.36
	11	252	9288	0.87	0.39	38	9768	0.22	0.65
	12	906	31952	3.91	1.67	23	14911	0.17	1.23
合計・月平均	12533	268267	4.44	1.15	803	78925	0.45	0.51	
2011 H23	1	12585	515604	43.40	20.88	43	12054	0.25	0.77
	2	2299	332822	9.91	16.86	95	5335	0.70	0.42
	3	1940	269677	8.36	14.10	85	2858	0.63	0.23
	4	3181	132038	13.71	6.77	71	2176	0.52	0.17
	5	4671	43591	16.11	1.78	95	1668	0.56	0.11
	6	1444	5363	6.22	0.27	189	1167	1.39	0.09
	7	349	731	1.50	0.04	201	2120	1.48	0.17
	8	142	312	0.49	0.01	91	4643	0.54	0.22
	9	147	435	0.63	0.02	32	5852	0.24	0.47
	10	599	2079	2.07	0.09	19	9299	0.11	0.59
	11	447	5864	1.93	0.30	8	9380	0.06	0.75
	12	1014	49388	4.37	2.55	7	13880	0.05	1.11
合計・月平均	28818	1357904	9.06	5.31	936	70432	0.54	0.43	
2012 H24	1	5929	553696	20.44	22.48	25	10514	0.15	0.67
	2	6633	634060	28.59	32.13	53	5372	0.39	0.43
	3	3127	305588	13.48	15.52	106	4306	0.78	0.34
	4	2906	109476	10.02	4.46	111	2901	0.65	0.19
	5	1691	10738	7.29	0.55	117	1498	0.86	0.12
	6	1503	3373	6.48	0.17	274	1328	2.01	0.11
	7	4911	5560	16.93	0.23	323	2564	1.90	0.16
	8	3822	4465	16.47	0.24	201	5053	1.48	0.41
	9	2425	3687	10.45	0.19	98	14842	0.72	1.18
	10	757	1676	2.61	0.07	63	19044	0.37	1.21
	11	529	3838	2.28	0.20	20	13912	0.15	1.11
	12	1165	36017	5.02	1.83	37	16064	0.27	1.28
合計・月平均	35398	1672174	11.67	6.50	1428	97398	0.81	0.60	
2013 H25	1	6358	546677	21.92	22.16	50	8991	0.29	0.58
	2	4853	341450	20.92	17.29	86	4965	0.63	0.40
	3	1623	146101	7.00	7.41	111	3659	0.82	0.29
	4	1112	64303	3.83	2.62	182	2630	1.07	0.17
	5	955	28069	4.12	1.42	151	1543	1.11	0.12
	6	1007	4885	4.34	0.25	309	1500	2.27	0.12
	7	762	1304	2.63	0.05	375	3645	2.21	0.23
	8	180	314	0.78	0.02	108	5871	0.79	0.48
	9	185	407	0.80	0.02	62	12359	0.46	0.99
	10	228	1137	0.79	0.05	33	18209	0.19	1.16
	11	232	4710	1.00	0.24	17	16028	0.13	1.27
	12	574	23490	2.49	1.20	15	16474	0.11	1.31
合計・月平均	18069	1162847	5.88	4.39	1499	95874	0.84	0.59	
2014 H26	1	11185	389663	38.57	15.77	37	10245	0.22	0.66
	2	7098	569784	30.59	28.76	83	5081	0.61	0.40
	3	4248	409591	14.65	16.54	226	3422	1.33	0.22
	4	2157	75884	9.30	3.85	178	1818	1.31	0.15
	5	1810	13960	7.80	0.71	104	1099	0.76	0.09
	6	1291	2687	4.45	0.11	224	1235	1.32	0.08
	7	405	688	1.75	0.04	223	1488	1.64	0.12
	8	157	418	0.68	0.02	158	3134	1.16	0.25
	9	308	1329	1.06	0.05	87	13962	0.51	0.89
	10	132	1634	0.57	0.09	28	11703	0.21	0.93
	11	192	16993	0.83	0.86	11	18416	0.08	1.46
	12	2249	261195	9.69	13.23	11	28791	0.08	2.28
合計・月平均	31232	1743826	9.99	6.67	1370	100394	0.77	0.63	

表8 年次別、報告数(実数、定点当たり(月平均))

疾患名	実数		定点当たり		A群溶血性レンサ球菌咽頭炎		A群溶血性レンサ球菌咽頭炎		
	年	月	沖縄県	全 国	沖縄県	全 国	沖縄県	全 国	
2010 H22	1	6	1537	0.04	0.13	75	13268	0.55	1.09
	2	15	1899	0.11	0.16	117	19361	0.86	1.60
	3	22	2574	0.13	0.17	131	22623	0.77	1.50
	4	13	2397	0.10	0.20	103	17079	0.76	1.42
	5	25	4135	0.15	0.27	108	24086	0.64	1.59
	6	17	4333	0.13	0.36	71	19955	0.52	1.65
	7	12	3924	0.09	0.32	72	11147	0.53	0.92
	8	53	4327	0.31	0.29	84	7982	0.49	0.53
	9	50	3393	0.37	0.28	53	7719	0.39	0.64
	10	68	2340	0.50	0.19	69	10741	0.51	0.89
	11	57	5356	0.34	0.35	114	23596	0.67	1.56
	12	110	7182	0.81	0.59	133	24344	0.98	2.01
合計・月平均		448	43397	0.26	0.28	1130	201901	0.64	1.28
2011 H23	1	118	5859	0.69	0.37	232	26774	1.36	1.70
	2	106	4968	0.78	0.39	209	28824	1.54	2.29
	3	65	4399	0.48	0.36	237	26087	1.74	2.13
	4	80	4238	0.59	0.34	193	25134	1.42	2.02
	5	78	7429	0.46	0.47	140	34083	0.82	2.17
	6	51	9430	0.38	0.75	131	27140	0.96	2.16
	7	38	9326	0.28	0.74	94	13565	0.69	1.08
	8	18	6297	0.11	0.34	114	9375	0.67	0.49
	9	7	2859	0.05	0.23	65	8457	0.48	0.68
	10	16	2370	0.09	0.15	78	16771	0.46	1.07
	11	12	3626	0.09	0.29	82	21564	0.60	1.72
	12	14	5305	0.10	0.42	117	26269	0.86	2.10
合計・月平均		603	66106	0.34	0.41	1692	264043	0.97	1.63
2012 H24	1	23	3749	0.14	0.24	102	28236	0.60	1.80
	2	6	2928	0.04	0.23	151	28249	1.11	2.25
	3	8	2754	0.06	0.22	133	26243	0.98	2.09
	4	25	3769	0.15	0.24	179	26919	1.05	1.72
	5	30	5336	0.22	0.42	153	32116	1.13	2.55
	6	38	6893	0.28	0.55	120	31037	0.88	2.47
	7	29	7524	0.17	0.48	107	21783	0.63	1.39
	8	24	3909	0.18	0.32	68	8400	0.50	0.69
	9	44	3836	0.32	0.31	48	10470	0.35	0.84
	10	18	2886	0.11	0.18	57	17134	0.34	1.09
	11	30	3964	0.22	0.32	54	20969	0.40	1.66
	12	20	5588	0.15	0.45	73	24534	0.54	1.95
合計・月平均		295	53136	0.17	0.33	1245	276090	0.71	1.71
2013 H25	1	19	4124	0.11	0.26	110	23149	0.65	1.48
	2	18	3401	0.13	0.27	99	25495	0.73	2.02
	3	21	3864	0.15	0.31	97	26083	0.71	2.07
	4	25	5066	0.15	0.32	87	27420	0.51	1.75
	5	47	7260	0.35	0.58	96	27947	0.71	2.22
	6	81	8731	0.60	0.69	70	24953	0.51	1.98
	7	189	9460	1.11	0.60	69	19431	0.41	1.24
	8	176	5930	1.29	0.49	43	8196	0.32	0.67
	9	175	5494	1.29	0.44	71	9708	0.52	0.78
	10	69	4570	0.41	0.29	98	15654	0.58	1.00
	11	55	5602	0.41	0.45	95	18407	0.71	1.47
	12	69	9081	0.51	0.72	209	26646	1.56	2.12
合計・月平均		944	72583	0.54	0.45	1144	253089	0.66	1.56
2014 H26	1	36	6159	0.21	0.39	320	25771	1.88	1.64
	2	30	4707	0.22	0.37	252	25928	1.85	2.05
	3	17	4965	0.10	0.32	294	29302	1.73	1.86
	4	24	5158	0.18	0.41	206	25338	1.51	2.01
	5	35	7639	0.26	0.61	188	32268	1.38	2.56
	6	64	12924	0.38	0.82	228	38308	1.34	2.43
	7	45	8535	0.33	0.68	123	18613	0.90	1.48
	8	79	5678	0.58	0.46	119	9947	0.88	0.80
	9	144	5483	0.85	0.35	170	17396	1.00	1.10
	10	73	3740	0.54	0.30	143	19045	1.05	1.52
	11	44	6149	0.32	0.49	208	27628	1.53	2.19
	12	99	7828	0.73	0.62	211	34728	1.55	2.75
合計・月平均		690	78965	0.39	0.48	2462	304272	1.38	1.87

表8 年次別、報告数(実数、定点当たり(月平均))

疾患名 年 月	実数		定点当たり		実数		定点当たり	
	沖縄県	全国	沖縄県	全国	沖縄県	全国	沖縄県	全国
2010 H22	1	896 143074	6.59 11.81		348 16311		2.56 1.35	
	2	450 155304	3.31 12.81		459 17665		3.38 1.46	
	3	344 143702	2.02 9.51		517 26626		3.04 1.76	
	4	297 110206	2.18 9.13		429 21421		3.15 1.78	
	5	511 113024	3.01 7.46		477 34047		2.81 2.25	
	6	375 64354	2.76 5.31		282 27323		2.07 2.25	
	7	298 39584	2.19 3.27		142 14442		1.04 1.19	
	8	317 42591	1.86 2.85		131 9543		0.77 0.64	
	9	316 36755	2.32 3.05		77 6312		0.57 0.52	
	10	421 43849	3.10 3.63		88 8552		0.65 0.71	
	11	625 158137	3.68 10.44		169 22853		0.99 1.51	
	12	534 183116	3.93 15.12		288 28620		2.12 2.37	
合計・月平均	5384	1233696	3.08	7.86	3407	233715	1.93	1.48
2011 H23	1	640 136985	3.76 8.70		567 31953		3.34 2.03	
	2	432 117545	3.18 9.34		600 21710		4.41 1.72	
	3	606 104607	4.46 8.55		718 20331		5.28 1.66	
	4	738 108029	5.43 8.67		683 17613		5.02 1.41	
	5	404 96462	2.38 6.15		657 27546		3.86 1.76	
	6	272 58609	2.00 4.67		195 24051		1.43 1.92	
	7	330 38057	2.43 3.04		195 13411		1.43 1.07	
	8	359 38374	2.11 1.96		107 9290		0.63 0.50	
	9	283 31803	2.08 2.54		68 6069		0.50 0.49	
	10	398 46520	2.34 2.97		151 13504		0.89 0.86	
	11	345 65130	2.54 5.19		113 20779		0.83 1.66	
	12	353 135150	2.60 10.84		161 31153		1.18 2.50	
合計・月平均	5160	977271	2.94	6.05	4215	237410	2.40	1.47
2012 H24	1	540 142278	3.18 9.08		317 29565		1.86 1.89	
	2	309 90224	2.27 7.17		278 17945		2.04 1.43	
	3	268 90506	1.97 7.20		264 17022		1.94 1.35	
	4	517 136084	3.04 8.68		328 17610		1.93 1.12	
	5	470 109606	3.46 8.69		219 18372		1.61 1.46	
	6	386 86727	2.84 6.89		132 17018		0.97 1.35	
	7	351 62100	2.06 3.96		113 13415		0.66 0.85	
	8	283 33882	2.08 2.78		72 5803		0.53 0.48	
	9	506 38183	3.72 3.04		82 5600		0.60 0.45	
	10	1112 63134	6.54 4.02		94 9454		0.55 0.60	
	11	591 161145	4.35 12.79		141 17542		1.04 1.39	
	12	800 211521	5.88 16.81		303 25337		2.23 2.01	
合計・月平均	6133	1225390	3.45	7.59	2343	194683	1.33	1.20
2013 H25	1	602 111018	3.54 7.09		524 21944		3.08 1.41	
	2	449 105328	3.30 8.36		450 14712		3.31 1.17	
	3	402 117606	2.96 9.35		393 14606		2.89 1.16	
	4	415 115600	2.44 7.38		380 16547		2.24 1.06	
	5	490 98208	3.60 7.79		295 18797		2.17 1.49	
	6	417 64447	3.07 5.11		152 15235		1.12 1.21	
	7	387 55985	2.28 3.56		141 12577		0.83 0.80	
	8	229 33298	1.68 2.71		103 6289		0.76 0.51	
	9	286 35688	2.10 2.85		67 5853		0.49 0.47	
	10	317 52677	1.86 3.35		96 9465		0.56 0.60	
	11	249 84674	1.85 6.73		90 14745		0.67 1.17	
	12	410 191597	3.06 15.24		211 23572		1.57 1.88	
合計・月平均	4653	1066126	2.65	6.63	2902	174342	1.64	1.08
2014 H26	1	919 150704	5.41 9.62		346 21497		2.04 1.38	
	2	623 87822	4.58 6.95		339 13686		2.49 1.08	
	3	579 94575	3.41 5.99		496 15303		2.92 0.97	
	4	474 92123	3.49 7.32		270 11855		1.99 0.94	
	5	405 101287	2.98 8.02		208 15771		1.53 1.25	
	6	422 87056	2.48 5.52		172 18156		1.01 1.15	
	7	286 46803	2.10 3.71		95 9296		0.70 0.74	
	8	353 38233	2.60 3.07		94 6326		0.69 0.51	
	9	449 49601	2.64 3.15		95 8107		0.56 0.52	
	10	384 44071	2.82 3.50		136 9017		1.00 0.72	
	11	345 79337	2.54 6.30		94 13398		0.69 1.06	
	12	456 133467	3.35 10.58		115 15254		0.85 1.21	
合計・月平均	5695	1005079	3.20	6.14	2460	157666	1.37	0.96

表8 年次別、報告数(実数、定点当たり(月平均))

疾患名 年 月	実数		定点当たり		実数		定点当たり	
	手足口病 沖縄県	全 国	手足口病 沖縄県	全 国	伝染性紅斑 沖縄県	全 国	伝染性紅斑 沖縄県	全 国
2010 H22	1	18 1454	0.13 0.12		0 1039		0.00 0.09	
	2	15 2428	0.11 0.20		1 1182		0.01 0.10	
	3	18 5527	0.11 0.37		3 2339		0.02 0.15	
	4	18 7844	0.13 0.65		2 3132		0.01 0.26	
	5	44 18269	0.26 1.20		3 5832		0.02 0.38	
	6	31 27393	0.23 2.26		2 7693		0.01 0.63	
	7	29 43161	0.21 3.56		4 5838		0.03 0.48	
	8	33 22866	0.19 1.53		1 4801		0.01 0.32	
	9	25 9355	0.18 0.78		2 2720		0.01 0.23	
	10	68 5133	0.50 0.42		6 3285		0.04 0.27	
	11	127 4629	0.75 0.31		7 5561		0.04 0.37	
	12	149 2297	1.10 0.19		7 6489		0.05 0.54	
合計・月平均	575	150356	0.33	0.97	38	49911	0.02	0.32
2011 H23	1	230 1837	1.35 0.12		12 9814		0.07 0.62	
	2	312 1597	2.29 0.13		18 6862		0.13 0.55	
	3	229 1542	1.68 0.13		23 7389		0.17 0.60	
	4	144 2237	1.06 0.18		31 8624		0.23 0.69	
	5	215 9182	1.26 0.59		34 12061		0.20 0.77	
	6	453 49328	3.33 3.93		68 14143		0.50 1.13	
	7	568 118238	4.18 9.44		33 8890		0.24 0.71	
	8	795 80073	4.68 4.31		58 6651		0.34 0.35	
	9	168 40809	1.24 3.26		49 3009		0.36 0.24	
	10	91 21490	0.54 1.38		33 3152		0.19 0.20	
	11	38 10968	0.28 0.87		24 2936		0.18 0.23	
	12	37 7687	0.27 0.61		10 2910		0.07 0.23	
合計・月平均	3280	344988	1.85	2.08	393	86441	0.22	0.53
2012 H24	1	33 2787	0.19 0.18		13 3769		0.08 0.24	
	2	62 1360	0.46 0.11		9 2062		0.07 0.16	
	3	137 1047	1.01 0.08		15 2005		0.11 0.16	
	4	352 1488	2.07 0.09		36 2414		0.21 0.15	
	5	156 2003	1.15 0.16		25 1989		0.18 0.16	
	6	159 5198	1.17 0.42		39 2423		0.29 0.19	
	7	292 15463	1.72 0.99		22 2631		0.13 0.17	
	8	105 9451	0.77 0.78		27 963		0.20 0.08	
	9	80 11621	0.59 0.93		13 750		0.10 0.06	
	10	77 10555	0.45 0.67		11 663		0.06 0.04	
	11	77 6350	0.57 0.51		5 558		0.04 0.05	
	12	92 4824	0.68 0.38		10 646		0.07 0.05	
合計・月平均	1622	72147	0.90	0.44	225	20873	0.13	0.13
2013 H25	1	88 2675	0.52 0.17		8 834		0.05 0.05	
	2	75 2253	0.55 0.18		5 649		0.04 0.05	
	3	188 2333	1.38 0.19		5 666		0.04 0.05	
	4	707 4542	4.16 0.29		13 1039		0.08 0.07	
	5	447 6983	3.29 0.56		6 1084		0.04 0.09	
	6	178 24522	1.31 1.95		7 1074		0.05 0.09	
	7	278 117220	1.64 7.46		7 1167		0.04 0.08	
	8	151 66320	1.11 5.42		7 584		0.05 0.05	
	9	104 39631	0.76 3.16		6 518		0.04 0.04	
	10	98 21422	0.58 1.36		3 666		0.02 0.04	
	11	89 8490	0.66 0.68		4 756		0.03 0.06	
	12	56 4680	0.42 0.37		0 1085		0.00 0.09	
合計・月平均	2459	301071	1.36	1.81	71	10122	0.04	0.06
2014 H26	1	38 1640	0.22 0.10		4 1743		0.02 0.11	
	2	12 1145	0.09 0.09		13 1210		0.10 0.10	
	3	8 1331	0.05 0.09		28 1893		0.16 0.12	
	4	22 1764	0.16 0.14		9 1890		0.07 0.15	
	5	34 2848	0.25 0.23		8 2834		0.06 0.23	
	6	139 9137	0.82 0.58		11 4832		0.06 0.31	
	7	186 14041	1.37 1.11		7 3488		0.05 0.28	
	8	230 11469	1.69 0.92		4 1964		0.03 0.16	
	9	289 13944	1.70 0.89		14 2550		0.08 0.16	
	10	304 8588	2.24 0.69		11 2249		0.08 0.18	
	11	412 8914	3.03 0.71		3 3201		0.02 0.25	
	12	421 8873	3.10 0.70		3 4498		0.02 0.36	
合計・月平均	2095	83694	1.23	0.52	115	32352	0.06	0.20

表8 年次別、報告数(実数、定点当たり(月平均))

疾患名 年 月	実数		定点当たり		実数		定点当たり		
	突発性発疹 沖縄県	全 国	突発性発疹 沖縄県	全 国	百日咳 沖縄県	全 国	百日咳 沖縄県	全 国	
2010 H22	1	25	6423	0.18	0.53	14	264	0.10	0.02
	2	47	5979	0.35	0.49	9	272	0.07	0.02
	3	47	7757	0.28	0.51	14	341	0.08	0.02
	4	43	7159	0.32	0.59	16	326	0.12	0.03
	5	72	8316	0.42	0.55	28	725	0.16	0.05
	6	82	7687	0.60	0.63	23	888	0.17	0.07
	7	46	7834	0.34	0.65	21	579	0.15	0.05
	8	84	10220	0.49	0.68	23	574	0.14	0.04
	9	58	7811	0.43	0.65	32	351	0.24	0.03
	10	43	7009	0.32	0.58	37	369	0.27	0.03
	11	60	8155	0.35	0.54	27	395	0.16	0.03
	12	41	5521	0.30	0.46	19	328	0.14	0.03
合計・月平均	648	89871	0.36	0.57	263	5412	0.15	0.03	
2011 H23	1	37	7792	0.22	0.49	31	375	0.18	0.02
	2	34	6084	0.25	0.48	26	236	0.19	0.02
	3	31	5982	0.23	0.49	15	307	0.11	0.03
	4	57	7616	0.42	0.61	22	300	0.16	0.02
	5	67	9200	0.39	0.59	25	397	0.15	0.03
	6	52	8363	0.38	0.67	19	441	0.14	0.04
	7	54	8549	0.40	0.68	20	358	0.15	0.03
	8	89	10180	0.52	0.52	19	480	0.11	0.02
	9	53	7429	0.39	0.59	11	317	0.08	0.03
	10	73	8628	0.43	0.55	20	468	0.12	0.03
	11	59	7152	0.43	0.57	11	358	0.08	0.03
	12	48	6304	0.35	0.50	14	342	0.10	0.03
合計・月平均	654	93279	0.37	0.56	233	4379	0.13	0.03	
2012 H24	1	64	7479	0.38	0.48	28	259	0.16	0.02
	2	47	5557	0.35	0.44	28	226	0.21	0.02
	3	58	5886	0.43	0.47	18	234	0.13	0.02
	4	50	8009	0.29	0.51	23	349	0.14	0.02
	5	57	8057	0.42	0.64	12	459	0.09	0.04
	6	75	8423	0.55	0.67	9	447	0.07	0.04
	7	88	10492	0.52	0.67	10	551	0.06	0.04
	8	57	7536	0.42	0.62	4	347	0.03	0.03
	9	66	8139	0.49	0.65	3	370	0.02	0.03
	10	80	8999	0.47	0.57	10	347	0.06	0.02
	11	44	7056	0.32	0.56	1	275	0.01	0.02
	12	46	5900	0.34	0.47	0	200	0.00	0.02
合計・月平均	732	91533	0.41	0.56	146	4064	0.08	0.03	
2013 H25	1	50	6473	0.29	0.41	5	138	0.03	0.01
	2	38	5635	0.28	0.45	5	134	0.04	0.01
	3	50	6238	0.37	0.50	2	132	0.01	0.01
	4	60	8609	0.35	0.55	9	144	0.05	0.01
	5	44	8339	0.32	0.66	11	128	0.08	0.01
	6	63	8324	0.46	0.66	16	135	0.12	0.01
	7	56	9905	0.33	0.63	11	226	0.06	0.01
	8	50	7114	0.37	0.58	8	140	0.06	0.01
	9	47	7079	0.35	0.57	9	140	0.07	0.01
	10	74	8662	0.44	0.55	9	159	0.05	0.01
	11	44	6530	0.33	0.52	8	118	0.06	0.01
	12	34	6048	0.25	0.48	6	97	0.04	0.01
合計・月平均	610	88956	0.34	0.55	99	1691	0.06	0.01	
2014 H26	1	40	6214	0.24	0.40	13	117	0.08	0.01
	2	28	5091	0.21	0.40	15	102	0.11	0.01
	3	30	6994	0.18	0.44	13	152	0.08	0.01
	4	59	7293	0.43	0.58	9	169	0.07	0.01
	5	43	7767	0.32	0.62	8	167	0.06	0.01
	6	59	10624	0.35	0.68	19	311	0.11	0.02
	7	54	7851	0.40	0.62	32	216	0.24	0.02
	8	51	7392	0.38	0.60	20	192	0.15	0.02
	9	76	9195	0.45	0.58	9	206	0.05	0.01
	10	72	7099	0.53	0.56	22	167	0.16	0.01
	11	51	6749	0.38	0.54	9	134	0.07	0.01
	12	50	5724	0.37	0.46	17	133	0.13	0.01
合計・月平均	613	87993	0.35	0.54	186	2066	0.11	0.01	

表8 年次別、報告数(実数、定点当たり(月平均))

疾患名 年 月	実数		定点当たり		実数		定点当たり	
	ヘルパンギーナ 沖縄県	全国	ヘルパンギーナ 沖縄県	全国	流行性耳下腺炎 沖縄県	全国	流行性耳下腺炎 沖縄県	全国
2010 H22	1	268	0.01	0.02	415	9455	3.05	0.78
	2	356	0.02	0.03	493	10249	3.63	0.85
	3	918	0.04	0.06	519	17239	3.05	1.14
	4	1823	0.04	0.15	367	13247	2.70	1.10
	5	8294	0.14	0.55	335	19361	1.97	1.28
	6	29565	0.39	2.44	279	17108	2.05	1.41
	7	64414	0.33	5.32	232	17307	1.71	1.43
	8	24402	0.18	1.64	241	16795	1.42	1.13
	9	5599	0.17	0.46	156	12676	1.15	1.05
	10	1484	0.13	0.12	169	12975	1.24	1.07
	11	854	0.07	0.06	210	17944	1.24	1.19
	12	506	0.03	0.04	114	14517	0.84	1.20
合計・月平均	224	138483	0.13	0.91	3530	178873	2.00	1.13
2011 H23	1	323	0.04	0.02	135	15831	0.79	1.01
	2	275	0.08	0.02	116	11246	0.85	0.89
	3	332	0.05	0.03	97	11884	0.71	0.97
	4	513	0.04	0.04	81	10541	0.60	0.85
	5	2898	0.26	0.18	94	14265	0.55	0.91
	6	15788	0.72	1.26	53	12575	0.39	1.00
	7	51986	0.46	4.15	50	12601	0.37	1.01
	8	43160	0.36	2.34	79	11446	0.46	0.62
	9	17107	0.21	1.37	60	8168	0.44	0.65
	10	3837	0.06	0.25	87	10541	0.51	0.67
	11	1017	0.07	0.08	53	8842	0.39	0.70
	12	555	0.04	0.04	50	8623	0.37	0.69
合計・月平均	350	137791	0.20	0.82	955	136563	0.54	0.83
2012 H24	1	268	0.03	0.02	35	8909	0.21	0.57
	2	183	0.01	0.02	34	5783	0.25	0.46
	3	236	0.09	0.02	38	6058	0.28	0.48
	4	606	0.25	0.04	26	6504	0.15	0.41
	5	2652	0.30	0.21	17	6024	0.13	0.48
	6	16137	0.15	1.28	42	6280	0.31	0.50
	7	61653	0.25	3.93	58	8132	0.34	0.52
	8	17762	0.20	1.47	52	4670	0.38	0.39
	9	9286	0.23	0.74	31	4529	0.23	0.36
	10	3044	0.16	0.19	54	5529	0.32	0.35
	11	866	0.13	0.07	40	4487	0.29	0.36
	12	552	0.07	0.04	45	4177	0.33	0.34
合計・月平均	275	113245	0.15	0.67	472	71082	0.27	0.43
2013 H25	1	288	0.03	0.02	51	3732	0.30	0.24
	2	250	0.02	0.02	48	2792	0.35	0.22
	3	307	0.07	0.02	41	3140	0.30	0.25
	4	764	0.25	0.05	39	3651	0.23	0.23
	5	1572	0.32	0.13	46	3624	0.34	0.29
	6	8139	0.20	0.65	31	3799	0.23	0.30
	7	44010	0.75	2.80	38	4701	0.22	0.30
	8	23423	0.67	1.92	21	2718	0.15	0.22
	9	10314	0.14	0.82	34	2797	0.25	0.23
	10	3407	0.10	0.22	56	3494	0.33	0.22
	11	948	0.02	0.08	29	3020	0.22	0.24
	12	478	0.09	0.04	38	3362	0.28	0.27
合計・月平均	399	93900	0.22	0.56	472	40830	0.27	0.25
2014 H26	1	247	0.11	0.02	46	3378	0.27	0.22
	2	193	0.06	0.01	44	2738	0.32	0.22
	3	335	0.02	0.02	56	3634	0.33	0.23
	4	820	0.05	0.07	69	2980	0.51	0.24
	5	2707	0.13	0.22	80	3673	0.59	0.29
	6	21851	0.26	1.39	94	5638	0.55	0.36
	7	54393	0.79	4.31	75	4509	0.55	0.36
	8	33319	1.54	2.68	118	3895	0.87	0.32
	9	18073	0.81	1.15	237	4603	1.39	0.29
	10	2996	0.18	0.24	227	3603	1.67	0.29
	11	1276	0.09	0.10	277	3697	2.04	0.29
	12	830	0.13	0.07	349	3994	2.57	0.32
合計・月平均	607	137040	0.35	0.86	1672	46342	0.97	0.28

表8 年次別、報告数(実数、定点当たり(月平均))

疾患名	実数		定点当たり		実数		定点当たり		
	急性出血性結膜炎		急性出血性結膜炎		流行性角結膜炎		流行性角結膜炎		
年 月	沖縄県	全 国	沖縄県	全 国	沖縄県	全 国	沖縄県	全 国	
2010 H22	1	0	40	0.00	0.01	43	1214	1.08	0.45
	2	0	48	0.00	0.02	28	1336	0.70	0.49
	3	0	77	0.00	0.02	103	1698	2.06	0.50
	4	1	46	0.03	0.02	79	1473	1.98	0.55
	5	1	64	0.02	0.02	115	1967	2.30	0.58
	6	0	48	0.00	0.02	92	1693	2.30	0.62
	7	1	50	0.03	0.02	249	1948	6.23	0.72
	8	1	61	0.02	0.02	238	2551	4.76	0.76
	9	1	39	0.03	0.01	220	2028	5.50	0.75
	10	1	46	0.03	0.02	183	1731	4.58	0.64
	11	0	53	0.00	0.02	132	2083	2.64	0.61
	12	0	66	0.00	0.02	101	1875	2.53	0.70
合計・月平均	6	638	0.01	0.02	1583	21597	3.05	0.61	
2011 H23	1	1	48	0.02	0.01	152	2010	3.04	0.60
	2	0	43	0.00	0.02	71	1353	1.78	0.50
	3	0	44	0.00	0.02	83	1183	2.08	0.45
	4	1	55	0.03	0.02	72	1231	1.80	0.46
	5	41	109	0.82	0.03	92	2023	1.84	0.60
	6	526	580	13.15	0.21	491	2249	12.28	0.83
	7	1553	1602	38.83	0.59	217	2077	5.43	0.77
	8	780	823	15.60	0.20	192	2330	3.84	0.56
	9	338	376	8.45	0.14	150	1763	3.75	0.65
	10	401	437	8.02	0.13	64	1742	1.28	0.52
	11	427	463	10.68	0.17	36	1440	0.90	0.53
	12	26	63	0.65	0.02	32	1610	0.80	0.60
合計・月平均	4094	4643	8.02	0.13	1652	21011	3.23	0.59	
2012 H24	1	6	35	0.12	0.01	42	1930	0.84	0.57
	2	9	54	0.23	0.02	44	1532	1.10	0.56
	3	6	45	0.15	0.02	39	1241	0.98	0.46
	4	6	55	0.12	0.02	50	1487	1.00	0.44
	5	7	49	0.18	0.02	81	1639	2.03	0.60
	6	8	43	0.20	0.01	103	1565	2.58	0.58
	7	2	52	0.04	0.01	161	1894	3.22	0.56
	8	2	32	0.05	0.01	158	1647	3.95	0.62
	9	1	20	0.03	0.01	193	1582	4.83	0.58
	10	1	40	0.02	0.01	149	1778	2.98	0.52
	11	0	26	0.00	0.01	100	1538	2.50	0.56
	12	0	33	0.00	0.01	90	1666	2.25	0.61
合計・月平均	48	484	0.09	0.01	1210	19499	2.35	0.56	
2013 H25	1	3	81	0.06	0.02	67	1697	1.34	0.50
	2	9	59	0.23	0.02	56	1195	1.40	0.44
	3	13	76	0.33	0.03	82	1269	2.05	0.47
	4	3	63	0.06	0.02	52	1790	1.04	0.53
	5	1	97	0.03	0.04	58	1840	1.45	0.68
	6	4	66	0.10	0.03	49	1700	1.23	0.62
	7	0	54	0.00	0.02	186	2215	3.72	0.65
	8	1	42	0.03	0.02	164	1863	4.10	0.70
	9	2	34	0.05	0.01	158	1923	3.95	0.71
	10	3	26	0.06	0.01	72	1723	1.44	0.51
	11	0	38	0.00	0.01	64	1486	1.60	0.55
	12	0	39	0.00	0.02	49	1775	1.23	0.65
合計・月平均	39	675	0.08	0.02	1057	20476	2.05	0.58	
2014 H26	1	0	41	0.00	0.01	46	1890	0.92	0.56
	2	2	23	0.05	0.01	38	1406	0.95	0.52
	3	2	57	0.04	0.02	58	1639	1.16	0.48
	4	0	31	0.00	0.01	24	1455	0.60	0.53
	5	0	26	0.00	0.01	32	1607	0.80	0.59
	6	1	31	0.02	0.01	47	2261	0.94	0.66
	7	1	42	0.03	0.02	31	1809	0.78	0.66
	8	0	39	0.00	0.01	48	1959	1.20	0.72
	9	1	38	0.02	0.01	36	1890	0.72	0.55
	10	5	30	0.13	0.01	28	1355	0.70	0.50
	11	0	23	0.00	0.01	34	1404	0.85	0.51
	12	4	33	0.10	0.01	37	1558	0.93	0.57
合計・月平均	16	414	0.03	0.01	459	20233	0.88	0.57	

表8 年次別、報告数(実数、定点当たり(月平均))

疾患名	実数		定点当たり		実数		定点当たり		
年 月	沖縄県	全 国	沖縄県	全 国	沖縄県	全 国	沖縄県	全 国	
2010 H22	1	10	34	0.36	0.02	1	23	0.04	0.01
	2	9	40	0.32	0.02	6	39	0.21	0.02
	3	4	38	0.11	0.02	8	44	0.23	0.02
	4	6	37	0.21	0.02	5	56	0.18	0.03
	5	1	50	0.03	0.02	6	74	0.17	0.03
	6	3	47	0.11	0.03	13	79	0.46	0.04
	7	1	26	0.04	0.01	5	105	0.18	0.06
	8	6	47	0.17	0.02	10	129	0.29	0.06
	9	11	41	0.39	0.02	2	71	0.07	0.04
	10	7	37	0.25	0.02	3	53	0.11	0.03
	11	12	56	0.34	0.02	1	55	0.03	0.02
	12	2	34	0.07	0.02	1	39	0.04	0.02
合計・月平均	72	487	0.20	0.02	61	767	0.17	0.03	
2011 H23	1	3	37	0.09	0.02	5	42	0.14	0.02
	2	2	31	0.07	0.02	1	43	0.04	0.02
	3	2	31	0.07	0.02	5	46	0.18	0.03
	4	9	46	0.32	0.03	2	35	0.07	0.02
	5	14	57	0.40	0.02	7	60	0.20	0.03
	6	7	53	0.25	0.03	5	63	0.18	0.03
	7	12	51	0.43	0.03	2	97	0.07	0.05
	8	13	53	0.37	0.02	4	155	0.11	0.06
	9	1	49	0.04	0.03	9	145	0.32	0.08
	10	1	37	0.03	0.02	18	139	0.51	0.06
	11	1	38	0.04	0.02	20	114	0.71	0.06
	12	3	68	0.11	0.04	4	69	0.14	0.04
合計・月平均	68	551	0.18	0.02	82	1008	0.22	0.04	
2012 H24	1	3	42	0.09	0.02	10	64	0.29	0.03
	2	1	33	0.04	0.02	1	46	0.04	0.03
	3	2	38	0.07	0.02	5	44	0.18	0.03
	4	1	37	0.03	0.02	2	54	0.06	0.02
	5	3	55	0.11	0.03	3	54	0.11	0.03
	6	0	35	0.00	0.02	2	74	0.07	0.04
	7	3	42	0.09	0.02	4	120	0.11	0.05
	8	1	48	0.04	0.03	2	102	0.07	0.06
	9	5	39	0.18	0.02	7	109	0.25	0.06
	10	1	36	0.03	0.02	3	97	0.09	0.04
	11	2	32	0.07	0.02	6	63	0.21	0.04
	12	0	34	0.00	0.02	2	53	0.07	0.03
合計・月平均	22	471	0.06	0.02	47	880	0.13	0.04	
2013 H25	1	1	30	0.03	0.01	5	49	0.14	0.02
	2	1	36	0.04	0.02	8	41	0.29	0.02
	3	3	40	0.11	0.02	0	34	0.00	0.02
	4	0	51	0.00	0.02	2	75	0.06	0.03
	5	3	30	0.11	0.02	2	54	0.07	0.03
	6	2	30	0.07	0.01	4	69	0.14	0.04
	7	1	46	0.03	0.02	5	177	0.14	0.08
	8	2	41	0.07	0.02	8	159	0.29	0.09
	9	2	22	0.07	0.01	7	134	0.25	0.07
	10	5	38	0.14	0.02	11	121	0.31	0.05
	11	8	45	0.29	0.03	6	74	0.21	0.04
	12	1	27	0.04	0.01	2	71	0.07	0.04
合計・月平均	29	436	0.08	0.02	60	1058	0.16	0.04	
2014 H26	1	3	41	0.09	0.01	4	77	0.11	0.03
	2	0	24	0.00	0.01	1	53	0.04	0.03
	3	6	45	0.17	0.02	8	66	0.23	0.03
	4	1	38	0.04	0.02	5	62	0.18	0.04
	5	3	31	0.11	0.02	6	51	0.21	0.03
	6	1	38	0.03	0.02	11	136	0.31	0.06
	7	4	43	0.14	0.03	4	103	0.14	0.06
	8	3	28	0.11	0.01	6	85	0.21	0.05
	9	2	19	0.06	0.01	3	104	0.09	0.04
	10	4	33	0.14	0.02	7	73	0.25	0.04
	11	3	25	0.11	0.02	4	44	0.14	0.02
	12	1	28	0.04	0.01	5	47	0.18	0.03
合計・月平均	31	393	0.09	0.02	64	901	0.18	0.04	

表8 年次別、報告数(実数、定点当たり(月平均))

疾患名	実数		定点当り		実数		定点当り		
年 月	マイコプラズマ肺炎 沖縄県	全 国	マイコプラズマ肺炎 沖縄県	全 国	クラミジア肺炎 沖縄県	全 国	クラミジア肺炎 沖縄県	全 国	
2010 H22	1	40	520	1.43	0.28	1	46	0.04	0.02
	2	57	594	2.04	0.32	1	23	0.04	0.01
	3	81	841	2.31	0.37	4	47	0.11	0.02
	4	48	661	1.71	0.36	1	29	0.04	0.02
	5	55	1021	1.57	0.44	2	52	0.06	0.02
	6	38	887	1.36	0.48	2	62	0.07	0.03
	7	36	682	1.29	0.37	3	53	0.11	0.03
	8	40	763	1.14	0.33	3	91	0.09	0.04
	9	37	658	1.32	0.36	2	53	0.07	0.03
	10	44	1081	1.57	0.59	0	79	0.00	0.04
	11	78	1570	2.23	0.68	5	83	0.14	0.04
	12	69	1055	2.46	0.57	3	78	0.11	0.04
合計・月平均	623	10333	1.70	0.43	27	696	0.07	0.03	
2011 H23	1	66	1047	1.89	0.45	4	47	0.11	0.02
	2	50	740	1.79	0.40	0	46	0.00	0.02
	3	66	566	2.36	0.32	0	40	0.00	0.02
	4	53	647	1.89	0.36	2	31	0.07	0.02
	5	42	889	1.20	0.39	3	47	0.09	0.02
	6	78	1144	2.79	0.62	2	50	0.07	0.03
	7	78	1182	2.79	0.64	0	35	0.00	0.02
	8	60	1586	1.71	0.54	2	63	0.06	0.02
	9	62	1451	2.21	0.79	1	53	0.04	0.03
	10	113	2667	3.23	1.16	1	73	0.03	0.03
	11	110	2415	3.93	1.31	0	86	0.00	0.05
	12	102	2312	3.64	1.25	0	79	0.00	0.04
合計・月平均	880	16646	2.45	0.69	15	650	0.04	0.03	
2012 H24	1	114	2120	3.26	0.91	0	59	0.00	0.02
	2	80	1513	2.86	0.82	0	54	0.00	0.03
	3	91	1404	3.25	0.76	0	48	0.00	0.03
	4	90	1606	2.57	0.69	0	63	0.00	0.03
	5	42	1538	1.50	0.83	1	67	0.04	0.04
	6	58	1597	2.07	0.86	1	68	0.04	0.04
	7	58	2148	1.66	0.92	1	120	0.03	0.05
	8	40	1946	1.43	1.05	1	78	0.04	0.05
	9	42	2040	1.50	1.10	1	62	0.04	0.03
	10	31	2904	0.89	1.24	0	100	0.00	0.04
	11	33	2260	1.18	1.21	0	83	0.00	0.05
	12	28	1850	1.00	0.99	0	77	0.00	0.04
合計・月平均	707	22926	1.93	0.95	5	879	0.01	0.04	
2013 H25	1	30	1563	0.86	0.67	0	76	0.00	0.03
	2	26	952	0.93	0.51	0	47	0.00	0.03
	3	33	969	1.18	0.52	1	59	0.04	0.03
	4	54	1118	1.54	0.48	2	76	0.06	0.03
	5	36	921	1.29	0.49	0	78	0.00	0.04
	6	55	1019	1.96	0.54	0	46	0.00	0.03
	7	31	978	0.89	0.42	0	78	0.00	0.03
	8	15	719	0.54	0.39	0	54	0.00	0.03
	9	17	651	0.61	0.35	0	39	0.00	0.02
	10	10	900	0.29	0.38	1	75	0.03	0.03
	11	5	747	0.18	0.40	0	61	0.00	0.03
	12	12	664	0.43	0.35	0	51	0.00	0.03
合計・月平均	324	11201	0.89	0.46	4	740	0.01	0.03	
2014 H26	1	20	495	0.57	0.21	1	40	0.03	0.02
	2	17	430	0.61	0.23	1	39	0.04	0.02
	3	12	519	0.34	0.22	1	37	0.03	0.01
	4	21	467	0.75	0.25	0	25	0.00	0.01
	5	19	475	0.68	0.25	0	25	0.00	0.01
	6	15	631	0.43	0.26	0	21	0.00	0.01
	7	13	459	0.46	0.24	1	16	0.04	0.01
	8	14	459	0.50	0.24	0	16	0.00	0.01
	9	15	631	0.43	0.27	1	30	0.03	0.01
	10	9	619	0.32	0.33	1	21	0.04	0.01
	11	12	636	0.43	0.34	0	26	0.00	0.01
	12	6	655	0.21	0.35	0	29	0.00	0.02
合計・月平均	173	6476	0.48	0.26	6	325	0.02	0.01	

表8 年次別、報告数(実数、定点当たり(月平均))

疾患名 年 月	実数 感染性胃腸炎(ロタウイルス)		定点当り 感染性胃腸炎(ロタウイルス)	
	沖縄県	全 国	沖縄県	全 国
2010 H22	1			
	2			
	3			
	4			
	5			
	6			
	7			
	8			
	9			
	10			
	11			
	12			
合計・月平均				
2011 H23	1			
	2			
	3			
	4			
	5			
	6			
	7			
	8			
	9			
	10			
	11			
	12			
合計・月平均				
2012 H24	1			
	2			
	3			
	4			
	5			
	6			
	7			
	8			
	9			
	10			
	11			
	12			
合計・月平均				
2013 H25	1			
	2			
	3			
	4			
	5			
	6			
	7			
	8			
	9			
	10	1	9	0.05
	11	0	48	0.00
	12	1	101	0.04
合計・月平均	2	158	0.03	0.03
2014 H26	1	3	240	0.09
	2	1	278	0.04
	3	3	562	0.09
	4	28	1160	1.00
	5	57	1116	2.04
	6	15	404	0.43
	7	2	52	0.07
	8	3	11	0.11
	9	4	23	0.11
	10	3	19	0.11
	11	1	35	0.04
	12	0	130	0.00
合計・月平均	120	4030	0.34	0.17

平成25年10月14日より、5類定点把握疾患となる

表8 年次別、報告数(実数、定点当たり)

疾患名	実数		定点当たり		実数		定点当たり		
	性器クラミジア感染症		性器クラミジア感染症		性器ヘルペスウイルス感染症		性器ヘルペスウイルス感染症		
年 月	沖縄県	全 国	沖縄県	全 国	沖縄県	全 国	沖縄県	全 国	
2010 H22	1	24	2019	2.00	2.10	4	691	0.33	0.72
	2	27	1980	2.25	2.05	3	645	0.25	0.67
	3	28	2143	2.33	2.23	0	686	0.00	0.71
	4	33	2152	2.75	2.24	3	731	0.25	0.76
	5	26	2097	2.17	2.20	4	683	0.33	0.72
	6	16	2287	1.33	2.38	5	725	0.42	0.76
	7	23	2286	1.92	2.39	1	733	0.08	0.77
	8	19	2293	1.58	2.38	1	746	0.08	0.77
	9	24	2297	2.00	2.40	1	649	0.08	0.68
	10	38	2381	3.17	2.46	3	679	0.25	0.70
	11	34	2130	2.83	2.20	1	684	0.08	0.71
	12	13	1930	1.08	2.00	4	704	0.33	0.73
合計・月平均	305	25995	2.12	2.25	30	8356	0.21	0.72	
2011 H23	1	29	2118	2.42	2.19	1	616	0.08	0.64
	2	30	1944	2.50	2.01	4	641	0.33	0.66
	3	15	2010	1.25	2.08	5	666	0.42	0.69
	4	24	1946	2.00	2.02	1	630	0.08	0.65
	5	34	2029	2.83	2.10	0	690	0.00	0.71
	6	34	2362	2.83	2.45	5	692	0.42	0.72
	7	14	2208	1.17	2.28	1	725	0.08	0.75
	8	39	2321	3.25	2.40	8	741	0.67	0.76
	9	36	2362	3.00	2.44	3	720	0.25	0.74
	10	26	2260	2.17	2.33	5	701	0.42	0.72
	11	21	1996	1.75	2.07	6	690	0.50	0.71
	12	25	1958	2.08	2.04	5	664	0.42	0.69
合計・月平均	327	25514	2.27	2.20	44	8176	0.31	0.70	
2012 H24	1	14	1845	1.17	1.92	5	709	0.42	0.74
	2	22	1773	1.83	1.84	2	646	0.17	0.67
	3	26	1953	2.17	2.04	4	704	0.33	0.73
	4	21	1776	1.75	1.84	7	675	0.58	0.70
	5	19	2143	1.58	2.21	7	764	0.58	0.79
	6	27	2166	2.25	2.23	3	745	0.25	0.77
	7	14	2249	1.17	2.32	3	726	0.25	0.75
	8	18	2163	1.50	2.25	8	720	0.67	0.75
	9	24	2147	2.00	2.21	6	697	0.50	0.72
	10	22	2219	1.83	2.29	2	769	0.17	0.79
	11	14	1954	1.17	2.04	1	700	0.08	0.73
	12	17	1829	1.42	1.89	6	683	0.50	0.71
合計・月平均	238	24217	1.65	2.09	54	8538	0.38	0.74	
2013 H25	1	17	2017	1.42	2.08	9	698	0.75	0.72
	2	15	1848	1.25	1.91	5	673	0.42	0.69
	3	22	2023	1.83	2.09	9	733	0.75	0.76
	4	18	2102	1.50	2.16	7	717	0.58	0.74
	5	21	2187	1.75	2.26	7	782	0.58	0.81
	6	14	2216	1.17	2.27	4	732	0.33	0.75
	7	21	2342	1.75	2.40	1	771	0.08	0.79
	8	15	2284	1.25	2.34	5	798	0.42	0.82
	9	15	2211	1.25	2.27	5	684	0.42	0.70
	10	10	2195	0.83	2.26	5	732	0.42	0.75
	11	17	2066	1.42	2.13	4	704	0.33	0.72
	12	18	1898	1.50	1.95	6	724	0.50	0.74
合計・月平均	203	25389	1.41	2.18	67	8748	0.47	0.75	
2014 H26	1	20	2043	1.67	2.09	9	691	0.75	0.71
	2	6	1918	0.50	1.97	5	667	0.42	0.68
	3	16	1935	1.33	1.98	3	701	0.25	0.72
	4	12	2025	1.00	2.08	4	715	0.33	0.73
	5	9	2264	0.75	2.31	3	768	0.25	0.78
	6	20	2160	1.67	2.21	4	706	0.33	0.72
	7	8	2272	0.67	2.33	0	768	0.00	0.79
	8	8	2050	0.67	2.10	0	758	0.00	0.78
	9	7	2257	0.64	2.31	4	766	0.36	0.79
	10	8	2256	0.73	2.33	2	754	0.18	0.78
	11	10	1949	0.91	2.00	0	694	0.00	0.71
	12	4	1831	0.36	1.89	4	665	0.36	0.69
合計・月平均	128	24960	0.91	2.13	38	8653	0.27	0.74	

表8 年次別、報告数(実数、定点当たり)

疾患名	実数		定点当たり		実数		定点当たり		
尖圭コンジローマ	尖圭コンジローマ		尖圭コンジローマ		淋菌感染症		淋菌感染症		
年 月	沖縄県	全 国	沖縄県	全 国	沖縄県	全 国	沖縄県	全 国	
2010 H22	1	0	414	0.00	0.43	3	850	0.25	0.89
	2	4	404	0.33	0.42	5	779	0.42	0.81
	3	5	421	0.42	0.44	4	845	0.33	0.88
	4	1	420	0.08	0.44	5	791	0.42	0.82
	5	2	442	0.17	0.46	2	803	0.17	0.84
	6	3	461	0.25	0.48	4	787	0.33	0.82
	7	2	484	0.17	0.51	3	949	0.25	0.99
	8	4	442	0.33	0.46	4	972	0.33	1.01
	9	2	448	0.17	0.47	5	983	0.42	1.03
	10	2	478	0.17	0.49	2	933	0.17	0.96
	11	0	427	0.00	0.44	1	788	0.08	0.81
	12	6	373	0.50	0.39	2	805	0.17	0.83
合計・月平均	31	5214	0.22	0.45	40	10285	0.28	0.89	
2011 H23	1	4	449	0.33	0.46	6	886	0.50	0.92
	2	3	399	0.25	0.41	6	706	0.50	0.73
	3	7	414	0.58	0.43	2	746	0.17	0.77
	4	4	447	0.33	0.46	2	763	0.17	0.79
	5	2	433	0.17	0.45	2	798	0.17	0.83
	6	0	455	0.00	0.47	5	818	0.42	0.85
	7	4	427	0.33	0.44	2	936	0.17	0.97
	8	3	483	0.25	0.50	4	1030	0.33	1.06
	9	2	469	0.17	0.48	2	987	0.17	1.02
	10	4	417	0.33	0.43	2	880	0.17	0.91
	11	1	397	0.08	0.41	1	833	0.08	0.86
	12	4	391	0.33	0.41	1	817	0.08	0.85
合計・月平均	38	5181	0.26	0.45	35	10200	0.24	0.88	
2012 H24	1	0	428	0.00	0.44	4	836	0.33	0.87
	2	1	400	0.08	0.41	3	724	0.25	0.75
	3	2	411	0.17	0.43	6	726	0.50	0.76
	4	7	381	0.58	0.39	1	668	0.08	0.69
	5	5	483	0.42	0.50	4	728	0.33	0.75
	6	6	457	0.50	0.47	1	711	0.08	0.73
	7	2	441	0.17	0.46	1	825	0.08	0.85
	8	6	479	0.50	0.50	6	836	0.50	0.87
	9	4	475	0.33	0.49	0	808	0.00	0.83
	10	3	544	0.25	0.56	3	849	0.25	0.88
	11	1	467	0.08	0.49	2	736	0.17	0.77
	12	5	440	0.42	0.46	2	728	0.17	0.75
合計・月平均	42	5406	0.29	0.47	33	9175	0.23	0.79	
2013 H25	1	2	474	0.17	0.49	5	770	0.42	0.79
	2	2	428	0.17	0.44	1	727	0.08	0.75
	3	0	449	0.00	0.46	4	713	0.33	0.74
	4	6	451	0.50	0.46	4	764	0.33	0.79
	5	3	476	0.25	0.49	1	729	0.08	0.75
	6	2	510	0.17	0.52	4	788	0.33	0.81
	7	3	533	0.25	0.55	7	878	0.58	0.90
	8	3	502	0.25	0.51	8	862	0.67	0.88
	9	3	464	0.25	0.48	6	804	0.50	0.83
	10	2	504	0.17	0.52	5	867	0.42	0.89
	11	3	459	0.25	0.47	1	797	0.08	0.82
	12	4	448	0.33	0.46	2	733	0.17	0.75
合計・月平均	33	5698	0.23	0.49	48	9432	0.33	0.81	
2014 H26	1	4	463	0.33	0.47	2	839	0.17	0.86
	2	0	423	0.00	0.43	2	797	0.17	0.82
	3	1	433	0.08	0.44	4	764	0.33	0.78
	4	3	461	0.25	0.47	1	757	0.08	0.78
	5	0	487	0.00	0.50	0	877	0.00	0.90
	6	2	513	0.17	0.52	2	810	0.17	0.83
	7	1	541	0.08	0.55	2	889	0.17	0.91
	8	2	529	0.17	0.54	0	904	0.00	0.93
	9	0	493	0.00	0.51	4	916	0.36	0.94
	10	4	501	0.36	0.52	0	852	0.00	0.88
	11	5	459	0.45	0.47	0	684	0.00	0.70
	12	3	384	0.27	0.40	0	716	0.00	0.74
合計・月平均	25	5687	0.18	0.49	17	9805	0.12	0.84	

表8 年次別、報告数(実数、定点当たり)

疾患名	実数		定点当たり		実数		定点当たり		
	メチシリン耐性黄色ブドウ球菌 沖縄県	メチシリン耐性黄色ブドウ球菌 全 国	メチシリン耐性黄色ブドウ球菌 沖縄県	メチシリン耐性黄色ブドウ球菌 全 国	ペニシリン耐性肺炎球菌 沖縄県	ペニシリン耐性肺炎球菌 全 国	ペニシリン耐性肺炎球菌 沖縄県	ペニシリン耐性肺炎球菌 全 国	
年 月	沖縄県	全 国	沖縄県	全 国	沖縄県	全 国	沖縄県	全 国	
2010 H22	1	69	1849	9.86	3.98	12	422	1.71	0.91
	2	68	1804	9.71	3.89	20	470	2.86	1.01
	3	71	1842	10.14	3.98	7	440	1.00	0.95
	4	61	1973	8.71	4.24	11	479	1.57	1.03
	5	78	2000	11.14	4.29	3	646	0.43	1.39
	6	73	2139	10.43	4.61	6	560	0.86	1.21
	7	80	2084	11.43	4.47	4	461	0.57	0.99
	8	79	2164	11.29	4.62	7	340	1.00	0.73
	9	57	1927	8.14	4.13	0	284	0.00	0.61
	10	71	1876	10.14	4.03	0	387	0.00	0.83
	11	48	1894	6.86	4.06	0	471	0.00	1.01
	12	67	1777	9.57	3.80	0	555	0.00	1.19
合計・月平均	822	23329	9.79	4.17	70	5515	0.83	0.99	
2011 H23	1	74	1868	10.57	3.93	0	441	0.00	0.93
	2	69	1811	9.86	3.85	0	379	0.00	0.81
	3	60	1834	8.57	3.89	0	334	0.00	0.71
	4	84	1823	12.00	3.90	2	407	0.29	0.87
	5	81	1977	11.57	4.19	0	491	0.00	1.04
	6	70	2004	10.00	4.26	0	455	0.00	0.97
	7	72	1892	10.29	4.02	1	317	0.14	0.67
	8	77	2148	11.00	4.54	0	315	0.00	0.67
	9	88	1878	12.57	3.99	0	262	0.00	0.56
	10	78	2001	11.14	4.28	0	353	0.00	0.75
	11	81	1929	11.57	4.10	0	412	0.00	0.88
	12	63	1850	9.00	4.00	0	409	0.00	0.88
合計・月平均	897	23015	10.68	4.08	3	4575	0.04	0.81	
2012 H24	1	73	1897	10.43	4.09	0	354	0.00	0.76
	2	67	1955	9.57	4.19	0	296	0.00	0.63
	3	61	1924	8.71	4.10	1	283	0.14	0.60
	4	52	1690	7.43	3.62	1	329	0.14	0.70
	5	49	1791	7.00	3.85	0	305	0.00	0.66
	6	57	1682	8.14	3.59	0	307	0.00	0.66
	7	67	1790	9.57	3.84	1	249	0.14	0.53
	8	46	1834	6.57	3.98	2	213	0.29	0.46
	9	67	1701	9.57	3.63	0	220	0.00	0.47
	10	50	1804	7.14	3.85	0	258	0.00	0.55
	11	57	1770	8.14	3.79	0	334	0.00	0.72
	12	61	1725	8.71	3.68	1	300	0.14	0.64
合計・月平均	707	21563	8.42	3.85	6	3448	0.07	0.62	
2013 H25	1	55	1811	7.86	3.85	0	263	0.00	0.56
	2	67	1566	9.57	3.32	0	214	0.00	0.45
	3	36	1584	5.14	3.37	6	203	0.86	0.43
	4	54	1725	7.71	3.64	7	310	1.00	0.65
	5	35	1641	5.00	3.51	9	326	1.29	0.70
	6	43	1573	6.14	3.32	4	244	0.57	0.51
	7	47	1679	6.71	3.57	6	254	0.86	0.54
	8	47	1731	6.71	3.67	9	221	1.29	0.47
	9	37	1632	5.29	3.46	9	201	1.29	0.43
	10	53	1665	7.57	3.54	3	249	0.43	0.53
	11	46	1549	6.57	3.28	2	259	0.29	0.55
	12	49	1545	7.00	3.29	8	269	1.14	0.57
合計・月平均	569	19701	6.77	3.49	63	3013	0.75	0.53	
2014 H26	1	60	1650	8.57	3.46	16	200	2.29	0.42
	2	49	1549	7.00	3.24	5	197	0.71	0.41
	3	35	1497	5.00	3.13	8	172	1.14	0.36
	4	23	1555	3.29	3.25	17	219	2.43	0.46
	5	21	1480	3.00	3.09	18	227	2.57	0.47
	6	20	1459	2.86	3.05	20	210	2.86	0.44
	7	24	1540	3.43	3.22	24	186	3.43	0.39
	8	23	1479	3.29	3.10	17	160	2.43	0.34
	9	26	1556	3.71	3.24	6	148	0.86	0.31
	10	21	1470	3.00	3.08	11	181	1.57	0.38
	11	22	1390	3.14	2.91	10	185	1.43	0.39
	12	19	1417	2.71	2.97	13	207	1.86	0.43
合計・月平均	343	18042	4.08	3.15	165	2292	1.96	0.40	

表8 年次別、報告数(実数、定点当たり)

疾患名	実数		定点当たり		実数		定点当たり		
	薬剤耐性緑膿菌感染症		薬剤耐性緑膿菌感染症		薬剤耐性アシネトバクター感染症		薬剤耐性アシネトバクター感染症		
年 月	沖縄県	全 国	沖縄県	全 国	沖縄県	全 国	沖縄県	全 国	
2010 H22	1	0	25	0.00	0.05	平成23年2月1日より、5類定点把握疾患となる			
	2	1	27	0.14	0.06				
	3	0	28	0.00	0.06				
	4	0	27	0.00	0.06				
	5	0	47	0.00	0.10				
	6	0	34	0.00	0.07				
	7	1	41	0.14	0.09				
	8	1	59	0.14	0.13				
	9	0	55	0.00	0.12				
	10	0	41	0.00	0.09				
	11	1	52	0.14	0.11				
	12	0	45	0.00	0.10				
合計・月平均	4	481	0.05	0.09					
2011 H23	1	0	47	0.00	0.10	0	0	0.00	0.00
	2	0	26	0.00	0.06	0	1	0.00	0.00
	3	0	26	0.00	0.06	0	0	0.00	0.00
	4	1	29	0.14	0.06	0	0	0.00	0.00
	5	3	36	0.43	0.08	0	1	0.00	0.00
	6	0	35	0.00	0.07	0	1	0.00	0.00
	7	2	52	0.29	0.11	0	3	0.00	0.01
	8	0	45	0.00	0.10	0	5	0.00	0.01
	9	1	56	0.14	0.12	0	5	0.00	0.01
	10	1	52	0.14	0.11	0	11	0.00	0.02
	11	1	32	0.14	0.07	0	4	0.00	0.01
	12	3	34	0.43	0.07	0	2	0.00	0.00
合計・月平均	12	470	0.14	0.08	0	33	0.00	0.01	
2012 H24	1	1	34	0.14	0.07	0	1	0.00	0.00
	2	2	39	0.29	0.08	0	2	0.00	0.00
	3	3	52	0.43	0.11	0	0	0.00	0.00
	4	1	29	0.14	0.06	0	5	0.00	0.01
	5	0	36	0.00	0.08	0	1	0.00	0.00
	6	1	24	0.14	0.05	0	0	0.00	0.00
	7	0	29	0.00	0.06	0	0	0.00	0.00
	8	1	34	0.14	0.07	0	1	0.00	0.00
	9	0	22	0.00	0.05	0	0	0.00	0.00
	10	1	38	0.14	0.08	0	1	0.00	0.00
	11	0	39	0.00	0.08	0	1	0.00	0.00
	12	0	20	0.00	0.04	0	0	0.00	0.00
合計・月平均	10	396	0.12	0.07	0	12	0.00	0.00	
2013 H25	1	0	25	0.00	0.05	0	0	0.00	0.00
	2	1	23	0.14	0.05	0	0	0.00	0.00
	3	0	15	0.00	0.03	0	0	0.00	0.00
	4	0	17	0.00	0.04	0	5	0.00	0.01
	5	0	28	0.00	0.06	0	1	0.00	0.00
	6	2	39	0.29	0.08	0	0	0.00	0.00
	7	0	40	0.00	0.09	0	2	0.00	0.00
	8	1	34	0.14	0.07	0	1	0.00	0.00
	9	0	24	0.00	0.05	0	1	0.00	0.00
	10	0	30	0.00	0.06	0	1	0.00	0.00
	11	1	30	0.14	0.06	0	4	0.00	0.01
	12	0	18	0.00	0.04	0	13	0.00	0.03
合計・月平均	5	323	0.06	0.06	0	28	0.00	0.00	
2014 H26	1	0	20	0.00	0.04	0	0	0.00	0.00
	2	1	19	0.14	0.04	0	0	0.00	0.00
	3	1	23	0.14	0.05	0	0	0.00	0.00
	4	2	15	0.29	0.03	0	0	0.00	0.00
	5	0	24	0.00	0.05	0	0	0.00	0.00
	6	0	28	0.00	0.06	0	0	0.00	0.00
	7	2	26	0.29	0.05	0	0	0.00	0.00
	8	3	36	0.43	0.08	0	0	0.00	0.00
	9	4	29	0.57	0.06	0	0	0.00	0.00
	10	0	19	0.00	0.04	平成26年9月19日より、5類全数把握疾患へ変更			
	11	0	16	0.00	0.03				
	12	0	13	0.00	0.03				
合計・月平均	13	268	0.15	0.05	0	0	0.00	0.00	

2 全数把握疾患（全医療機関報告・2014年1月1日～12月31日）

- (1) 一類感染症 発生なし
(2) 二類感染症

結核 （発生動向を、 V参考資料 へ掲載）

No	保健所	診断日	類型	性別	年齢	病型	感染地域
1	那覇市	H26. 1. 7	患者	男	18	肺結核及びその他の結核(結核性胸膜炎)	国内 (都道府県不明)
2	那覇市	H26. 1. 7	患者	女	71	肺結核	県内
3	那覇市	H26. 1. 9	無症状病原体保有者	男	65	無症状病原体保有者	国内 (都道府県不明)
4	那覇市	H26. 1. 15	患者	女	72	肺結核	県内
5	那覇市	H26. 1. 14	患者	女	85	肺結核	県内
6	那覇市	H26. 1. 17	無症状病原体保有者	男	64	無症状病原体保有者	国内 (都道府県不明)
7	那覇市	H26. 1. 30	無症状病原体保有者	女	66	無症状病原体保有者	国内 (都道府県不明)
8	那覇市	H26. 2. 5	無症状病原体保有者	男	84	無症状病原体保有者	国内 (都道府県不明)
9	那覇市	H26. 1. 7	患者	男	83	その他の結核(脊椎結核)	国内 (都道府県不明)
10	那覇市	H26. 2. 20	患者	男	81	その他の結核(結核性胸膜炎)	国内 (都道府県不明)
11	那覇市	H26. 2. 25	患者	男	65	肺結核	県内
12	那覇市	H26. 3. 6	患者	女	80	肺結核及びその他の結核(結核性胸膜炎)	国内 (都道府県不明)
13	那覇市	H26. 3. 19	無症状病原体保有者	女	62	無症状病原体保有者	県内
14	那覇市	H26. 3. 19	無症状病原体保有者	女	33	無症状病原体保有者	県内
15	那覇市	H26. 3. 17	無症状病原体保有者	男	73	無症状病原体保有者	県内
16	那覇市	H26. 3. 27	無症状病原体保有者	男	27	無症状病原体保有者	国内（東京都）
17	那覇市	H26. 3. 28	無症状病原体保有者	男	2	無症状病原体保有者	県内
18	那覇市	H26. 3. 29	患者	女	66	肺結核	県内
19	那覇市	H26. 4. 5	患者	女	13	肺結核及びその他の結核(結核性胸膜炎)	県内
20	那覇市	H26. 3. 27	無症状病原体保有者	女	82	無症状病原体保有者	国内 (都道府県不明)
21	那覇市	H26. 4. 15	患者	女	76	肺結核	国内 (都道府県不明)
22	那覇市	H26. 4. 17	患者	女	82	肺結核	国内 (都道府県不明)
23	那覇市	H26. 4. 19	患者	女	56	その他の結核(腸結核)	県内
24	那覇市	H26. 4. 28	無症状病原体保有者	女	81	無症状病原体保有者	国内 (都道府県不明)

結核（発生動向を、V参考資料へ掲載）

No	保健所	診断日	類型	性別	年齢	病型	感染地域
25	那覇市	H26. 5. 29	患者	女	49	肺結核	県内
26	那覇市	H26. 4. 17	無症状病原体保有者	男	49	無症状病原体保有者	県内
27	那覇市	H26. 5. 28	無症状病原体保有者	男	34	無症状病原体保有者	県内
28	那覇市	H26. 6. 3	疑似症患者	女	74	疑似症患者	国内 (都道府県不明)
29	那覇市	H26. 6. 6	患者	男	75	肺結核	国内 (都道府県不明)
30	那覇市	H26. 6. 19	患者	男	89	肺結核	県内
31	那覇市	H26. 6. 16	患者	男	42	その他の結核(結核性胸膜炎)	県内
32	那覇市	H26. 6. 24	患者	女	78	肺結核	県内
33	那覇市	H26. 6. 13	患者	女	80	その他の結核(結核性リンパ節炎)	県内
34	那覇市	H26. 6. 30	疑似症患者	男	90	疑似症患者	県内
35	那覇市	H26. 6. 26	患者	男	79	肺結核	県内
36	那覇市	H26. 7. 3	患者	男	77	肺結核	県内
37	那覇市	H26. 6. 26	患者	男	56	肺結核	県内
38	那覇市	H26. 7. 4	患者	男	85	肺結核	県内
39	那覇市	H26. 7. 9	無症状病原体保有者	女	61	無症状病原体保有者	県内
40	那覇市	H26. 7. 24	無症状病原体保有者	男	47	無症状病原体保有者	国内(鹿児島県)
41	那覇市	H26. 7. 25	無症状病原体保有者	女	78	無症状病原体保有者	県内
42	那覇市	H26. 7. 28	患者	女	60	肺結核	県内
43	那覇市	H26. 7. 9	無症状病原体保有者	男	63	無症状病原体保有者	県内
44	那覇市	H26. 7. 29	無症状病原体保有者	女	77	無症状病原体保有者	県内
45	那覇市	H26. 8. 12	患者	男	91	その他の結核(結核性胸膜炎)	県内
46	那覇市	H26. 8. 25	無症状病原体保有者	男	76	無症状病原体保有者	県内
47	那覇市	H26. 8. 23	無症状病原体保有者	男	46	無症状病原体保有者	県内
48	那覇市	H26. 8. 29	患者	男	79	肺結核	県内
49	那覇市	H26. 9. 3	無症状病原体保有者	男	55	無症状病原体保有者	県内
50	那覇市	H26. 9. 24	患者	男	91	肺結核	県内
51	那覇市	H26. 9. 17	患者	男	75	肺結核	県内

結核（発生動向を、V参考資料へ掲載）

No	保健所	診断日	類型	性別	年齢	病型	感染地域
52	那覇市	H26. 9. 11	無症状病原体保有者	男	74	無症状病原体保有者	国内 (都道府県不明)
53	那覇市	H26. 9. 12	患者	女	87	その他の結核(肺外結核(腎筋膿瘍))	国内 (都道府県不明)
54	那覇市	H26. 9. 16	患者	男	90	肺結核	県内
55	那覇市	H26. 10. 1	患者	女	21	肺結核	県内
56	那覇市	H26. 10. 15	患者	女	81	その他の結核(結核性リンパ節炎)	県内
57	那覇市	H26. 10. 20	無症状病原体保有者	男	61	無症状病原体保有者	県内
58	那覇市	H26. 10. 24	患者	女	83	肺結核	県内
59	那覇市	H26. 10. 21	無症状病原体保有者	男	76	無症状病原体保有者	県内
60	那覇市	H26. 10. 27	患者	男	64	その他の結核(結核性胸膜炎)	県内
61	那覇市	H26. 10. 29	無症状病原体保有者	女	68	無症状病原体保有者	県内
62	那覇市	H26. 11. 5	疑似症患者	女	62	疑似症患者	県内
63	那覇市	H26. 11. 5	患者	女	69	その他の結核(結核性胸膜炎)	県内
64	那覇市	H26. 11. 19	患者	男	64	肺結核	県内
65	那覇市	H26. 11. 25	感染症死亡者の死体	女	51	肺結核	県内
66	那覇市	H26. 11. 19	無症状病原体保有者	女	53	無症状病原体保有者	県内
67	那覇市	H26. 12. 2	患者	女	72	その他の結核(結核性胸膜炎)	県内
68	那覇市	H26. 12. 9	無症状病原体保有者	女	70	無症状病原体保有者	県内
69	那覇市	H26. 12. 12	疑似症患者	男	79	疑似症患者	県内
70	北部	H26. 1. 4	患者	男	90	その他の結核	国内 (都道府県不明)
71	北部	H26. 1. 6	無症状病原体保有者	男	52	無症状病原体保有者	国内 (都道府県不明)
72	北部	H26. 1. 16	無症状病原体保有者	女	45	無症状病原体保有者	県内
73	北部	H26. 2. 14	無症状病原体保有者	男	35	無症状病原体保有者	国外(ベトナム)
74	北部	H26. 2. 19	無症状病原体保有者	女	80	無症状病原体保有者	国内 (都道府県不明)
75	北部	H26. 1. 21	患者	男	94	肺結核	国内 (都道府県不明)
76	北部	H26. 2. 24	患者	男	71	その他の結核	国内 (都道府県不明)
77	北部	H26. 3. 7	患者	女	88	その他の結核	国内 (都道府県不明)
78	北部	H26. 3. 10	患者	男	61	その他の結核	国内 (都道府県不明)

結核（発生動向を、V参考資料へ掲載）

No	保健所	診断日	類型	性別	年齢	病型	感染地域
79	北部	H26. 3. 28	患者	男	39	肺結核	県内
80	北部	H26. 4. 16	疑似症患者	女	76	疑似症患者	国内 (都道府県不明)
81	北部	H26. 4. 18	患者	男	69	肺結核	国内 (都道府県不明)
82	北部	H26. 4. 30	無症状病原体保有者	女	53	無症状病原体保有者	国内 (都道府県不明)
83	北部	H26. 5. 13	患者	女	51	その他の結核(結核性胸膜炎)	国内 (都道府県不明)
84	北部	H26. 5. 17	無症状病原体保有者	女	30	無症状病原体保有者	国内 (都道府県不明)
85	北部	H26. 5. 22	患者	男	87	肺結核及びその他の結核(結核性胸膜炎)	県内
86	北部	H26. 4. 2	患者	男	73	肺結核	国内 (都道府県不明)
87	北部	H26. 5. 31	疑似症患者	男	79	疑似症患者	国内 (都道府県不明)
88	北部	H26. 5. 30	患者	男	37	肺結核	国内 (都道府県不明)
89	北部	H26. 5. 30	患者	男	66	その他の結核(結核性脊椎炎、粟粒結核)	県内
90	北部	H26. 5. 19	患者	女	80	その他の結核(子宮結核)	県内
91	北部	H26. 6. 9	疑似症患者	男	71	疑似症患者	県内
92	北部	H26. 6. 16	患者	男	81	肺結核	県内
93	北部	H26. 6. 17	疑似症患者	女	92	疑似症患者	国内 (都道府県不明)
94	北部	H26. 6. 18	患者	女	85	肺結核	県内
95	北部	H26. 6. 18	疑似症患者	男	91	疑似症患者	県内
96	北部	H26. 7. 11	疑似症患者	女	88	疑似症患者	国内 (都道府県不明)
97	北部	H26. 7. 14	疑似症患者	女	90	疑似症患者	国内 (都道府県不明)
98	北部	H26. 7. 14	疑似症患者	女	68	疑似症患者	県内
99	北部	H26. 7. 11	無症状病原体保有者	女	58	無症状病原体保有者	県内
100	北部	H26. 7. 15	患者	男	46	肺結核	国内 (都道府県不明)
101	北部	H26. 8. 7	患者	女	75	その他の結核(粟粒結核)	国内 (都道府県不明)
102	北部	H26. 8. 7	患者	男	29	肺結核及びその他の結核(粟粒結核)	国内 (都道府県不明)
103	北部	H26. 6. 17	無症状病原体保有者	男	65	無症状病原体保有者	県内
104	北部	H26. 8. 4	患者	男	71	肺結核	国内 (都道府県不明)
105	北部	H26. 7. 22	疑似症患者	男	87	疑似症患者	国内 (都道府県不明)

結核 (発生動向を、 V 参考資料 へ掲載)

No	保健所	診断日	類型	性別	年齢	病型	感染地域
106	北部	H26. 9. 4	無症状病原体保有者	男	85	無症状病原体保有者	県内
107	北部	H26. 10. 1	疑似症患者	男	70	疑似症患者	国内 (都道府県不明)
108	北部	H26. 9. 19	患者	女	89	肺結核	県内
109	北部	H26. 9. 29	無症状病原体保有者	男	70	無症状病原体保有者	県内
110	北部	H26. 9. 25	患者	男	86	その他の結核(結核性胸膜炎)	国内 (都道府県不明)
111	北部	H26. 9. 25	患者	男	92	肺結核	県内
112	北部	H26. 9. 30	患者	女	36	肺結核	国内 (都道府県不明)
113	北部	H26. 10. 3	患者	男	47	肺結核	県内
114	北部	H26. 10. 16	無症状病原体保有者	女	89	無症状病原体保有者	国内 (都道府県不明)
115	北部	H26. 10. 17	疑似症患者	男	60	疑似症患者	国内 (都道府県不明)
116	北部	H26. 10. 21	無症状病原体保有者	女	80	無症状病原体保有者	国内 (都道府県不明)
117	北部	H26. 10. 16	無症状病原体保有者	女	2	無症状病原体保有者	県内
118	北部	H26. 10. 22	無症状病原体保有者	男	75	無症状病原体保有者	県内
119	北部	H26. 10. 22	無症状病原体保有者	女	81	無症状病原体保有者	県内
120	北部	H26. 11. 4	無症状病原体保有者	男	9	無症状病原体保有者	県内
121	北部	H26. 10. 30	無症状病原体保有者	男	41	無症状病原体保有者	県内
122	北部	H26. 11. 5	疑似症患者	女	86	疑似症患者	国内 (都道府県不明)
123	北部	H26. 10. 30	無症状病原体保有者	男	10	無症状病原体保有者	県内
124	北部	H26. 10. 30	無症状病原体保有者	男	7	無症状病原体保有者	県内
125	北部	H26. 10. 30	無症状病原体保有者	男	5	無症状病原体保有者	県内
126	北部	H26. 11. 20	疑似症患者	女	86	疑似症患者	県内
127	北部	H26. 11. 28	患者	女	88	肺結核	県内
128	北部	H26. 12. 1	無症状病原体保有者	女	80	無症状病原体保有者	国内 (都道府県不明)
129	北部	H26. 6. 5	無症状病原体保有者	男	83	無症状病原体保有者	国内 (都道府県不明)
130	北部	H26. 12. 17	患者	男	81	肺結核	県内
131	北部	H26. 12. 15	患者	女	64	その他の結核(結核性腸間膜リンパ節炎、結核性腹腔内膿瘍)	県内
132	北部	H26. 12. 24	患者	男	59	肺結核	国内 (都道府県不明)

結核（発生動向を、V参考資料へ掲載）

No	保健所	診断日	類型	性別	年齢	病型	感染地域
133	南部	H26. 1. 10	患者	男	23	肺結核	国内 (都道府県不明)
134	南部	H26. 1. 13	患者	男	25	肺結核及びその他の結核(結核性リンパ節炎)	県内
135	南部	H26. 1. 8	患者	女	75	その他の結核(リンパ節結核)	県内
136	南部	H26. 1. 25	患者	女	86	肺結核	県内
137	南部	H26. 1. 27	患者	男	24	肺結核及びその他の結核(結核性胸膜炎)	国内 (都道府県不明)
138	南部	H26. 1. 28	患者	男	89	肺結核	国内 (都道府県不明)
139	南部	H26. 1. 30	患者	男	33	肺結核	国内 (都道府県不明)
140	南部	H26. 1. 30	患者	男	24	肺結核	国内 (都道府県不明)
141	南部	H26. 2. 6	患者	男	84	肺結核	国内 (都道府県不明)
142	南部	H26. 2. 8	患者	男	43	その他の結核(腸結核)	県内
143	南部	H26. 2. 10	患者	男	86	その他の結核(結核性胸膜炎)	国内 (都道府県不明)
144	南部	H26. 2. 13	無症状病原体保有者	男	0	無症状病原体保有者	県内
145	南部	H26. 2. 14	患者	女	75	肺結核	県内
146	南部	H26. 2. 15	患者	男	80	肺結核	県内
147	南部	H26. 2. 22	患者	女	77	肺結核	県内
148	南部	H26. 2. 24	患者	女	73	肺結核	国内 (都道府県不明)
149	南部	H26. 2. 27	患者	女	73	肺結核	県内
150	南部	H26. 2. 28	無症状病原体保有者	女	67	無症状病原体保有者	県内
151	南部	H26. 2. 6	無症状病原体保有者	男	49	無症状病原体保有者	県内
152	南部	H26. 3. 5	患者	女	59	肺結核	国内 (都道府県不明)
153	南部	H26. 3. 6	無症状病原体保有者	男	21	無症状病原体保有者	県内
154	南部	H26. 3. 7	患者	女	27	その他の結核(結核性胸膜炎)	国内 (都道府県不明)
155	南部	H26. 3. 11	患者	女	63	肺結核	国内 (都道府県不明)
156	南部	H26. 3. 17	患者	男	48	肺結核	国内 (都道府県不明)
157	南部	H26. 3. 14	無症状病原体保有者	女	75	無症状病原体保有者	国内 (都道府県不明)
158	南部	H26. 3. 26	患者	女	74	肺結核	県内
159	南部	H26. 3. 27	無症状病原体保有者	女	4	無症状病原体保有者	県内

結核（発生動向を、V参考資料へ掲載）

No	保健所	診断日	類型	性別	年齢	病型	感染地域
160	南部	H26. 3. 28	患者	男	73	肺結核	国内 (都道府県不明)
161	南部	H26. 4. 1	疑似症患者	男	62	疑似症患者	県内
162	南部	H26. 4. 3	患者	男	65	肺結核	国内 (都道府県不明)
163	南部	H26. 4. 3	患者	男	79	肺結核	国内 (都道府県不明)
164	南部	H26. 4. 7	患者	男	73	肺結核	県内
165	南部	H26. 4. 8	無症状病原体保有者	女	57	無症状病原体保有者	県内
166	南部	H26. 4. 8	患者	女	76	肺結核	国内 (都道府県不明)
167	南部	H26. 4. 4	無症状病原体保有者	女	76	無症状病原体保有者	国内 (都道府県不明)
168	南部	H26. 4. 7	無症状病原体保有者	女	31	無症状病原体保有者	県内
169	南部	H26. 4. 10	患者	女	92	その他の結核(結核性胸膜炎)	県内
170	南部	H26. 4. 23	無症状病原体保有者	男	51	無症状病原体保有者	県内
171	南部	H26. 4. 25	疑似症患者	男	65	疑似症患者	県内
172	南部	H26. 5. 1	無症状病原体保有者	女	32	無症状病原体保有者	県内
173	南部	H26. 5. 7	無症状病原体保有者	男	79	無症状病原体保有者	県内
174	南部	H26. 5. 9	無症状病原体保有者	女	3	無症状病原体保有者	県内
175	南部	H26. 5. 12	無症状病原体保有者	女	57	無症状病原体保有者	国内 (都道府県不明)
176	南部	H26. 5. 14	患者	男	71	肺結核	県内
177	南部	H26. 5. 8	患者	男	66	肺結核	県内
178	南部	H26. 5. 8	患者	男	34	肺結核	県内
179	南部	H26. 5. 16	患者	男	90	肺結核及びその他の結核(結核性胸膜炎)	県内
180	南部	H26. 5. 21	無症状病原体保有者	女	43	無症状病原体保有者	県内
181	南部	H26. 5. 21	無症状病原体保有者	男	10	無症状病原体保有者	県内
182	南部	H26. 5. 21	無症状病原体保有者	女	8	無症状病原体保有者	県内
183	南部	H26. 5. 21	患者	男	69	肺結核	県内
184	南部	H26. 5. 22	患者	男	86	肺結核	県内
185	南部	H26. 5. 29	患者	男	75	肺結核	県内
186	南部	H26. 5. 28	患者	女	81	肺結核	県内

結核（発生動向を、V参考資料へ掲載）

No	保健所	診断日	類型	性別	年齢	病型	感染地域
187	南部	H26. 6. 2	患者	女	34	その他の結核(結核性胸膜炎)	国外（フィリピン）
188	南部	H26. 6. 3	患者	男	66	肺結核	県内
189	南部	H26. 5. 28	患者	女	67	その他の結核(結核性リンパ節炎)	県内
190	南部	H26. 6. 4	患者	男	27	肺結核	県内
191	南部	H26. 6. 6	患者	男	83	肺結核	国内（都道府県不明）
192	南部	H26. 5. 28	無症状病原体保有者	男	71	無症状病原体保有者	県内
193	南部	H26. 6. 12	無症状病原体保有者	男	60	無症状病原体保有者	県内
194	南部	H26. 6. 11	患者	男	75	肺結核	県内
195	南部	H26. 6. 16	患者	男	51	その他の結核(結核性胸膜炎)	県内
196	南部	H26. 6. 18	無症状病原体保有者	女	29	無症状病原体保有者	県内
197	南部	H26. 6. 18	無症状病原体保有者	女	26	無症状病原体保有者	県内
198	南部	H26. 6. 19	患者	男	21	肺結核	国外（ネパール）
199	南部	H26. 6. 19	患者	男	19	肺結核	県内
200	南部	H26. 6. 23	患者	男	75	肺結核	県内
201	南部	H26. 6. 28	患者	男	78	肺結核	県内
202	南部	H26. 7. 3	患者	男	57	肺結核及びその他の結核(肺結核、結核結節)	県内
203	南部	H26. 7. 4	患者	女	55	肺結核	県内
204	南部	H26. 7. 9	無症状病原体保有者	男	35	無症状病原体保有者	県内
205	南部	H26. 7. 9	無症状病原体保有者	男	72	無症状病原体保有者	県内
206	南部	H26. 7. 9	無症状病原体保有者	女	54	無症状病原体保有者	県内
207	南部	H26. 7. 9	無症状病原体保有者	女	28	無症状病原体保有者	県内
208	南部	H26. 7. 14	患者	男	73	その他の結核(結核性胸膜炎)	県内
209	南部	H26. 7. 17	患者	男	80	その他の結核(結核性胸膜炎)	県内
210	南部	H26. 7. 17	無症状病原体保有者	男	68	無症状病原体保有者	県内
211	南部	H26. 7. 10	無症状病原体保有者	男	41	無症状病原体保有者	県内
212	南部	H26. 7. 23	無症状病原体保有者	男	43	無症状病原体保有者	県内
213	南部	H26. 7. 26	疑似症患者	女	81	疑似症患者	県内

結核（発生動向を、V参考資料へ掲載）

No	保健所	診断日	類型	性別	年齢	病型	感染地域
214	南部	H26. 7. 22	患者	女	68	その他の結核(頸部リンパ節結核)	県内
215	南部	H26. 7. 29	患者	男	77	肺結核及びその他の結核(結核性胸膜炎)	県内
216	南部	H26. 7. 30	無症状病原体保有者	女	31	無症状病原体保有者	県内
217	南部	H26. 7. 30	無症状病原体保有者	女	29	無症状病原体保有者	県内
218	南部	H26. 8. 9	患者	女	88	肺結核	県内
219	南部	H26. 8. 11	疑似症患者	男	81	疑似症患者	県内
220	南部	H26. 8. 12	疑似症患者	男	70	疑似症患者	県内
221	南部	H26. 8. 8	無症状病原体保有者	男	64	無症状病原体保有者	県内
222	南部	H26. 8. 19	無症状病原体保有者	女	82	無症状病原体保有者	県内
223	南部	H26. 8. 22	疑似症患者	男	63	疑似症患者	県内
224	南部	H26. 8. 28	患者	男	52	肺結核	県内
225	南部	H26. 8. 20	患者	男	80	その他の結核(結核性腹膜炎、皮膚結核)	県内
226	南部	H26. 9. 3	無症状病原体保有者	男	27	無症状病原体保有者	県内
227	南部	H26. 9. 3	無症状病原体保有者	男	24	無症状病原体保有者	県内
228	南部	H26. 9. 3	無症状病原体保有者	男	29	無症状病原体保有者	県内
229	南部	H26. 9. 4	疑似症患者	女	49	疑似症患者	県内
230	南部	H26. 9. 10	無症状病原体保有者	女	24	無症状病原体保有者	国内（熊本県）
231	南部	H26. 9. 10	患者	男	66	肺結核	県内
232	南部	H26. 8. 25	患者	男	74	肺結核	県内
233	南部	H26. 9. 12	患者	男	70	肺結核及びその他の結核(結核性胸膜炎)	県内
234	南部	H26. 9. 13	患者	男	74	肺結核	県内
235	南部	H26. 9. 22	患者	女	77	その他の結核(前頸部腫瘤結核)	県内
236	南部	H26. 9. 22	患者	女	90	肺結核	県内
237	南部	H26. 9. 20	患者	女	97	その他の結核(右膝結核性関節炎)	県内
238	南部	H26. 9. 22	疑似症患者	男	77	疑似症患者	県内
239	南部	H26. 9. 24	患者	男	77	肺結核	県内
240	南部	H26. 9. 26	患者	男	67	肺結核	県内

結核 （発生動向を、 V 参考資料 へ掲載）

No	保健所	診断日	類型	性別	年齢	病型	感染地域
241	南部	H26. 10. 1	無症状病原体保有者	男	23	無症状病原体保有者	県内
242	南部	H26. 10. 2	患者	男	63	肺結核	県内
243	南部	H26. 10. 2	患者	男	75	肺結核	県内
244	南部	H26. 10. 2	無症状病原体保有者	男	48	無症状病原体保有者	県内
245	南部	H26. 10. 3	患者	男	84	肺結核	県内
246	南部	H26. 10. 7	無症状病原体保有者	女	85	無症状病原体保有者	県内
247	南部	H26. 10. 21	患者	男	61	肺結核	国内（東京都）
248	南部	H26. 10. 22	患者	男	73	肺結核	県内
249	南部	H26. 10. 23	無症状病原体保有者	女	4	無症状病原体保有者	県内
250	南部	H26. 10. 22	無症状病原体保有者	女	39	無症状病原体保有者	県内
251	南部	H26. 10. 22	無症状病原体保有者	女	62	無症状病原体保有者	県内
252	南部	H26. 10. 23	無症状病原体保有者	女	52	無症状病原体保有者	県内
253	南部	H26. 10. 30	患者	男	59	肺結核	県内
254	南部	H26. 11. 4	患者	女	73	肺結核	県内
255	南部	H26. 11. 11	無症状病原体保有者	女	81	無症状病原体保有者	県内
256	南部	H26. 11. 26	無症状病原体保有者	男	22	無症状病原体保有者	県内
257	南部	H26. 12. 3	無症状病原体保有者	女	59	無症状病原体保有者	県内
258	南部	H26. 12. 15	患者	男	88	肺結核	県内
259	南部	H26. 12. 17	無症状病原体保有者	男	38	無症状病原体保有者	県内
260	南部	H26. 12. 17	患者	女	86	肺結核及びその他の結核（結核性胸膜炎）	県内
261	南部	H26. 12. 19	無症状病原体保有者	男	34	無症状病原体保有者	国外（東ティモール）
262	宮古	H26. 1. 16	無症状病原体保有者	女	60	無症状病原体保有者	県内
263	宮古	H26. 1. 16	患者	男	85	肺結核	国外（台湾）
264	宮古	H26. 6. 6	無症状病原体保有者	男	56	無症状病原体保有者	県内
265	宮古	H26. 8. 5	患者	女	72	その他の結核（結核性胸膜炎）	県内
266	宮古	H26. 8. 12	患者	男	84	その他の結核（粟粒結核）	県内
267	宮古	H26. 12. 8	無症状病原体保有者	女	77	無症状病原体保有者	県内

結核（発生動向を、V参考資料へ掲載）

No	保健所	診断日	類型	性別	年齢	病型	感染地域
268	八重山	H26. 1. 31	患者	女	73	その他の結核(心外膜炎、胸膜炎)	県内
269	八重山	H26. 1. 29	無症状病原体保有者	女	64	無症状病原体保有者	県内
270	八重山	H26. 2. 24	患者	男	55	肺結核	県内
271	八重山	H26. 3. 18	無症状病原体保有者	女	55	無症状病原体保有者	県内
272	八重山	H26. 3. 18	無症状病原体保有者	女	29	無症状病原体保有者	県内
273	八重山	H26. 4. 8	無症状病原体保有者	男	60	無症状病原体保有者	国内 (都道府県不明)
274	八重山	H26. 4. 18	患者	男	61	肺結核及びその他の結核(結核性胸膜炎)	県内
275	八重山	H26. 5. 23	無症状病原体保有者	女	72	無症状病原体保有者	国内 (都道府県不明)
276	八重山	H26. 6. 4	疑似症患者	男	61	疑似症患者	国内（宮城県）
277	八重山	H26. 6. 16	無症状病原体保有者	男	34	無症状病原体保有者	県内
278	八重山	H26. 6. 17	無症状病原体保有者	男	55	無症状病原体保有者	県内
279	八重山	H26. 6. 5	患者	男	82	その他の結核(結核性関節炎)	県内
280	八重山	H26. 6. 30	無症状病原体保有者	男	31	無症状病原体保有者	県内
281	八重山	H26. 6. 30	患者	男	55	その他の結核(結核性胸膜炎)	県内
282	八重山	H26. 7. 7	無症状病原体保有者	男	41	無症状病原体保有者	県内
283	八重山	H26. 7. 10	無症状病原体保有者	男	56	無症状病原体保有者	県内
284	八重山	H26. 7. 10	無症状病原体保有者	男	55	無症状病原体保有者	県内
285	八重山	H26. 7. 14	無症状病原体保有者	男	55	無症状病原体保有者	県内
286	八重山	H26. 7. 14	無症状病原体保有者	男	40	無症状病原体保有者	県内
287	八重山	H26. 7. 17	無症状病原体保有者	男	55	無症状病原体保有者	県内
288	八重山	H26. 7. 24	無症状病原体保有者	男	55	無症状病原体保有者	県内
289	八重山	H26. 8. 5	患者	男	58	その他の結核(結核性胸膜炎)	県内
290	八重山	H26. 8. 13	無症状病原体保有者	男	72	無症状病原体保有者	県内
291	八重山	H26. 8. 18	患者	男	55	肺結核	県内
292	八重山	H26. 8. 29	無症状病原体保有者	男	41	無症状病原体保有者	県内
293	八重山	H26. 9. 26	無症状病原体保有者	男	59	無症状病原体保有者	県内
294	八重山	H26. 10. 30	患者	男	84	肺結核	県内

結核（発生動向を、V参考資料へ掲載）

No	保健所	診断日	類型	性別	年齢	病型	感染地域
295	八重山	H26. 12. 9	患者	男	86	その他の結核(腸結核)	県内
296	中部	H25. 12. 30	患者	女	85	肺結核	県内
297	中部	H26. 1. 16	患者	男	74	肺結核	県内
298	中部	H26. 1. 16	患者	女	94	肺結核及びその他の結核(結核性リンパ節炎、結核性胸膜炎)	県内
299	中部	H26. 1. 15	無症状病原体保有者	女	58	無症状病原体保有者	県内
300	中部	H26. 1. 8	患者	男	87	その他の結核(結核性胸膜炎)	県内
301	中部	H26. 1. 27	患者	男	61	肺結核	国内 (都道府県不明)
302	中部	H26. 1. 24	無症状病原体保有者	女	50	無症状病原体保有者	国内 (都道府県不明)
303	中部	H26. 2. 21	患者	女	63	その他の結核(関節結核)	県内
304	中部	H26. 2. 7	無症状病原体保有者	男	58	無症状病原体保有者	県内
305	中部	H26. 2. 17	無症状病原体保有者	男	58	無症状病原体保有者	県内
306	中部	H26. 2. 17	無症状病原体保有者	男	56	無症状病原体保有者	県内
307	中部	H26. 2. 17	無症状病原体保有者	男	55	無症状病原体保有者	県内
308	中部	H26. 2. 4	無症状病原体保有者	男	57	無症状病原体保有者	県内
309	中部	H26. 2. 19	無症状病原体保有者	女	43	無症状病原体保有者	県内
310	中部	H26. 2. 27	患者	男	38	肺結核	県内
311	中部	H26. 2. 27	無症状病原体保有者	男	47	無症状病原体保有者	県内
312	中部	H26. 3. 6	患者	男	86	その他の結核(結核性腹膜炎)	国内 (都道府県不明)
313	中部	H26. 3. 11	無症状病原体保有者	男	33	無症状病原体保有者	県内
314	中部	H26. 3. 19	無症状病原体保有者	女	41	無症状病原体保有者	国内 (都道府県不明)
315	中部	H26. 3. 31	感染症死亡者の死体	男	74	肺結核	県内
316	中部	H26. 4. 2	患者	男	77	肺結核	県内
317	中部	H26. 3. 26	無症状病原体保有者	男	75	無症状病原体保有者	国内 (都道府県不明)
318	中部	H26. 3. 27	患者	女	26	肺結核	県内
319	中部	H26. 4. 21	疑似症患者	女	69	疑似症患者	国内 (都道府県不明)
320	中部	H26. 4. 12	患者	男	86	肺結核	県内
321	中部	H26. 4. 23	無症状病原体保有者	女	23	無症状病原体保有者	県内

結核（発生動向を、V参考資料へ掲載）

No	保健所	診断日	類型	性別	年齢	病型	感染地域
322	中部	H26. 4. 16	無症状病原体保有者	女	48	無症状病原体保有者	国内（都道府県不明）
323	中部	H26. 4. 18	患者	男	62	肺結核	県内
324	中部	H26. 5. 2	患者	女	56	肺結核	県内
325	中部	H26. 5. 8	無症状病原体保有者	男	83	無症状病原体保有者	国内（都道府県不明）
326	中部	H26. 5. 8	無症状病原体保有者	男	82	無症状病原体保有者	県内
327	中部	H26. 5. 12	患者	女	36	その他の結核（頸部皮膚結核）	国内（都道府県不明）
328	中部	H26. 5. 12	無症状病原体保有者	男	43	無症状病原体保有者	県内
329	中部	H26. 5. 14	無症状病原体保有者	男	77	無症状病原体保有者	国内（都道府県不明）
330	中部	H26. 5. 15	患者	男	86	その他の結核（結核性胸膜炎）	県内
331	中部	H26. 5. 2	無症状病原体保有者	男	85	無症状病原体保有者	国内（都道府県不明）
332	中部	H26. 5. 21	無症状病原体保有者	男	52	無症状病原体保有者	国内（都道府県不明）
333	中部	H26. 6. 10	患者	男	44	肺結核	国内（都道府県不明）
334	中部	H26. 5. 29	患者	男	64	その他の結核（腸結核）	県内
335	中部	H26. 6. 3	患者	男	83	その他の結核（粟粒結核）	県内
336	中部	H26. 6. 5	患者	男	81	その他の結核（結核性胸膜炎）	国内（都道府県不明）
337	中部	H26. 6. 10	患者	女	91	その他の結核（縦隔リンパ節結核）	県内
338	中部	H26. 6. 10	患者	女	95	肺結核	県内
339	中部	H26. 6. 24	患者	男	64	肺結核	県内
340	中部	H26. 6. 24	患者	女	87	肺結核及びその他の結核	県内
341	中部	H26. 6. 27	患者	男	63	肺結核	県内
342	中部	H26. 6. 26	無症状病原体保有者	男	41	無症状病原体保有者	県内
343	中部	H26. 6. 25	患者	女	92	その他の結核（結核性脊椎炎）	県内
344	中部	H26. 7. 2	無症状病原体保有者	女	64	無症状病原体保有者	国内（都道府県不明）
345	中部	H26. 7. 2	無症状病原体保有者	女	79	無症状病原体保有者	県内
346	中部	H26. 7. 12	患者	男	74	肺結核	県内
347	中部	H26. 7. 12	無症状病原体保有者	男	78	無症状病原体保有者	国内（都道府県不明）
348	中部	H26. 7. 22	患者	女	36	肺結核及びその他の結核（気管支結核）	県内

結核（発生動向を、V参考資料へ掲載）

No	保健所	診断日	類型	性別	年齢	病型	感染地域
349	中部	H26. 7. 9	無症状病原体保有者	男	33	無症状病原体保有者	県内
350	中部	H26. 7. 15	無症状病原体保有者	男	3	無症状病原体保有者	県内
351	中部	H26. 7. 15	無症状病原体保有者	女	1	無症状病原体保有者	県内
352	中部	H26. 7. 15	無症状病原体保有者	女	0	無症状病原体保有者	県内
353	中部	H26. 7. 14	患者	女	78	その他の結核(腸結核)	国内 (都道府県不明)
354	中部	H26. 6. 6	患者	男	56	その他の結核(結核性髄膜炎)	国内 (都道府県不明)
355	中部	H26. 7. 24	患者	女	78	肺結核	県内
356	中部	H26. 8. 7	患者	女	70	肺結核及びその他の結核(結核性胸膜炎)	県内
357	中部	H26. 8. 13	患者	男	76	肺結核	県内
358	中部	H26. 7. 25	患者	男	66	肺結核	国内 (都道府県不明)
359	中部	H26. 7. 29	患者	男	43	肺結核及びその他の結核(結核性腹膜炎)	県内
360	中部	H26. 7. 24	無症状病原体保有者	男	67	無症状病原体保有者	国内 (都道府県不明)
361	中部	H26. 8. 11	患者	女	36	肺結核及びその他の結核(結核性胸膜炎)	国内 (都道府県不明)
362	中部	H26. 8. 11	無症状病原体保有者	男	66	無症状病原体保有者	県内
363	中部	H26. 7. 30	患者	男	74	肺結核及びその他の結核(結核性脊椎炎、結核性腸腰筋膿瘍)	県内
364	中部	H26. 8. 7	患者	男	63	肺結核	県内
365	中部	H26. 8. 5	患者	女	90	肺結核及びその他の結核(結核性胸膜炎)	県内
366	中部	H26. 8. 21	患者	男	56	肺結核	国内 (都道府県不明)
367	中部	H26. 8. 20	患者	女	41	肺結核	県内
368	中部	H26. 8. 13	患者	女	90	その他の結核(胸囲結核)	国内 (都道府県不明)
369	中部	H26. 8. 18	無症状病原体保有者	女	26	無症状病原体保有者	県内
370	中部	H26. 8. 22	無症状病原体保有者	女	56	無症状病原体保有者	国内 (都道府県不明)
371	中部	H26. 8. 26	患者	女	79	その他の結核(結核性リンパ節炎)	国内 (都道府県不明)
372	中部	H26. 8. 25	患者	女	89	肺結核	県内
373	中部	H26. 9. 1	患者	男	50	肺結核	県内
374	中部	H26. 9. 2	患者	女	84	肺結核及びその他の結核(粟粒結核)	県内
375	中部	H26. 9. 1	無症状病原体保有者	男	84	無症状病原体保有者	県内

結核（発生動向を、V参考資料へ掲載）

No	保健所	診断日	類型	性別	年齢	病型	感染地域
376	中部	H26. 8. 28	患者	男	75	肺結核及びその他の結核(結核性胸膜炎)	県内
377	中部	H26. 9. 3	無症状病原体保有者	男	31	無症状病原体保有者	県内
378	中部	H26. 8. 28	患者	女	76	その他の結核(結核性胸膜炎)	国内 (都道府県不明)
379	中部	H26. 9. 8	無症状病原体保有者	男	67	無症状病原体保有者	県内
380	中部	H26. 9. 9	無症状病原体保有者	女	46	無症状病原体保有者	県内
381	中部	H26. 7. 31	無症状病原体保有者	女	40	無症状病原体保有者	県内
382	中部	H26. 7. 17	無症状病原体保有者	男	67	無症状病原体保有者	国内（大阪府）
383	中部	H26. 9. 16	患者	男	65	肺結核	国内 (都道府県不明)
384	中部	H26. 9. 17	無症状病原体保有者	男	55	無症状病原体保有者	県内
385	中部	H26. 9. 16	患者	女	70	その他の結核(結核性リンパ節炎)	県内
386	中部	H26. 8. 25	無症状病原体保有者	男	72	無症状病原体保有者	県内
387	中部	H26. 9. 22	患者	女	77	肺結核	県内
388	中部	H26. 9. 25	無症状病原体保有者	男	71	無症状病原体保有者	国内 (都道府県不明)
389	中部	H26. 9. 26	患者	男	88	その他の結核(結核性胸膜炎)	県内
390	中部	H26. 9. 25	無症状病原体保有者	女	50	無症状病原体保有者	国内 (都道府県不明)
391	中部	H26. 10. 1	無症状病原体保有者	女	64	無症状病原体保有者	県内
392	中部	H26. 9. 30	患者	女	78	肺結核	県内
393	中部	H26. 10. 3	患者	男	63	肺結核	国内 (都道府県不明)
394	中部	H26. 10. 3	患者	男	84	その他の結核(粟粒結核)	県内
395	中部	H26. 10. 7	患者	女	74	肺結核	県内
396	中部	H26. 10. 6	患者	男	45	肺結核	国内 (都道府県不明)
397	中部	H26. 10. 22	患者	男	43	肺結核	国内 (都道府県不明)
398	中部	H26. 10. 16	無症状病原体保有者	男	31	無症状病原体保有者	国内 (都道府県不明)
399	中部	H26. 10. 17	無症状病原体保有者	女	47	無症状病原体保有者	県内
400	中部	H26. 10. 23	患者	男	87	その他の結核(結核性胸膜炎)	県内
401	中部	H26. 10. 23	患者	男	42	肺結核	県内
402	中部	H26. 10. 26	患者	男	73	肺結核	県内

結核（発生動向を、V参考資料へ掲載）

No	保健所	診断日	類型	性別	年齢	病型	感染地域
403	中部	H26. 10. 27	患者	男	63	肺結核	県内
404	中部	H26. 10. 27	無症状病原体保有者	男	98	無症状病原体保有者	県内
405	中部	H26. 10. 29	無症状病原体保有者	男	77	無症状病原体保有者	県内
406	中部	H26. 10. 30	患者	男	74	肺結核	県内
407	中部	H26. 10. 30	無症状病原体保有者	女	73	無症状病原体保有者	県内
408	中部	H26. 10. 30	患者	男	57	その他の結核(右鎖骨上リンパ節結核)	国外（中華人民共和国）
409	中部	H26. 11. 10	患者	女	70	その他の結核(腸結核)	県内
410	中部	H26. 11. 10	患者	女	87	その他の結核(粟粒結核)	県内
411	中部	H26. 8. 31	無症状病原体保有者	女	87	無症状病原体保有者	国内（都道府県不明）
412	中部	H26. 11. 14	無症状病原体保有者	男	49	無症状病原体保有者	県内
413	中部	H26. 11. 15	無症状病原体保有者	男	57	無症状病原体保有者	県内
414	中部	H26. 11. 21	患者	女	87	肺結核	国内（都道府県不明）
415	中部	H26. 7. 22	感染症死亡者の死体	男	70	その他の結核(粟粒結核)	国内（都道府県不明）
416	中部	H26. 9. 17	無症状病原体保有者	男	30	無症状病原体保有者	県内
417	中部	H26. 11. 27	無症状病原体保有者	女	30	無症状病原体保有者	県内
418	中部	H26. 12. 12	患者	女	87	肺結核	県内
419	中部	H26. 12. 3	患者	男	81	肺結核	県内
420	中部	H26. 12. 8	患者	女	66	肺結核	国内（都道府県不明）
421	中部	H26. 11. 28	無症状病原体保有者	女	61	無症状病原体保有者	県内
422	中部	H26. 11. 26	無症状病原体保有者	男	31	無症状病原体保有者	県内
423	中部	H26. 12. 18	患者	男	60	肺結核	国内（都道府県不明）
424	中部	H26. 12. 13	無症状病原体保有者	男	61	無症状病原体保有者	県内
425	中部	H26. 12. 4	患者	男	73	その他の結核(結核性リンパ節炎)	国内（都道府県不明）
426	中部	H26. 12. 17	無症状病原体保有者	男	0	無症状病原体保有者	県内
427	中部	H26. 12. 12	患者	女	71	その他の結核(胃結核)	県内 国外（インド）
428	中部	H26. 12. 24	無症状病原体保有者	男	49	無症状病原体保有者	県内
429	中部	H26. 12. 19	患者	男	38	その他の結核(粟粒結核、結核性髄膜炎)	県内

結核 （発生動向を、 V 参考資料 へ掲載）

No	保健所	診断日	類型	性別	年齢	病型	感染地域
430	中部	H26. 12. 24	無症状病原体保有者	男	46	無症状病原体保有者	県内
431	中部	H26. 12. 24	無症状病原体保有者	女	14	無症状病原体保有者	県内
432	中部	H26. 12. 24	無症状病原体保有者	男	8	無症状病原体保有者	県内
433	中部	H26. 12. 9	無症状病原体保有者	男	68	無症状病原体保有者	県内
434	中部	H26. 12. 13	無症状病原体保有者	女	87	無症状病原体保有者	県内

(3) 三類感染症

細菌性赤痢

No	保健所	診断日	診断週	性別	年齢	菌型	感染地域	(推定)感染源・感染経路
1	南部	H26. 2. 26	9	男	62	FLEXNERI (B群)	県内 (渡航歴無し)	感染原因、経路：不明
2	中部	H26. 5. 8	19	女	20	FLEXNERI (B群)	国外 (インド)	感染原因、経路：不明

腸管出血性大腸菌感染症 (発生動向を、 V 参考資料 へ掲載)

< 散发発生事例 >

No	保健所	診断日	診断週	性別	年齢	血清型	ベロ毒素型	症状	感染原因・感染経路(内容)
1	那覇市	H26. 8. 13	33	女	26	0-91	VT1(+)	水様性下痢、発熱	経口感染(不明)
2	那覇市	H26. 12. 2	49	女	32	0-91	VT1(+)	なし	感染原因・感染経路不明
3	南部	H26. 5. 13	20	女	15	0-157	VT1(+)/VT2(+)	腹痛、水様性下痢、嘔吐	経口感染(祭りで焼き鳥)
4	南部	H26. 8. 7	32	男	21	0-157	VT(型不明)	腹痛、水様性下痢、血便、発熱	感染原因・感染経路不明
5	南部	H26. 9. 9	37	女	35	0-26	VT(型不明)	腹痛、水様性下痢、血便、発熱	経口感染(ヤギ刺し)
6	南部	H26. 9. 17	38	男	25	0-26	VT1(+)	なし	経口感染(不明)、接触感染(妻が0-26患者)
7	南部	H26. 9. 22	39	男	22	0-157	VT1(+)/VT2(+)	腹痛、水様性下痢、血便	感染原因・感染経路不明
8	南部	H26. 11. 28	48	女	20	0-157	VT1(+)/VT2(+)	腹痛、血便、嘔吐	感染原因・感染経路不明
9	宮古	H26. 1. 10	2	男	10ヶ月	0-26	VT1(+)	水様性下痢	感染原因・感染経路不明
10	宮古	H26. 5. 24	21	男	9	0-103	VT1(+)	腹痛、水様性下痢、発熱	経口感染
11	八重山	H26. 9. 11	37	男	11	0-26	VT1(+)	腹痛、水様性下痢、血便、発熱	感染原因・感染経路不明
12	中部	H26. 8. 7	32	男	37	0-26	VT1(+)	腹痛、水様性下痢、血便	経口感染
13	中部	H26. 8. 23	35	女	1	0-103	VT1(+)	水様性下痢、血便	経口感染

<集団発生事例>

No	保健所	診断日	診断週	性別	年齢	血清型	ベロ毒素型	症状	感染原因・感染経路(内容)
1	八重山	H26. 8. 11	33	女	1	0-111	VT1(+)	腹痛、水様性下痢、血便	感染原因・感染経路不明
2	八重山	H26. 8. 20	34	男	1	0-111	VT1(+)	水様性下痢	接触感染(同一保育施設内における感染)
3	八重山	H26. 8. 20	34	男	1	0-111	VT1(+)	なし	接触感染(同一保育施設内における感染)
4	八重山	H26. 8. 20	34	女	1	0-111	VT1(+)	水様性下痢、発熱	接触感染(同一保育施設内における感染)
5	八重山	H26. 9. 4	36	男	1	0-111	VT1(+)	水様性下痢、発熱	接触感染(同一保育施設内における感染)
6	八重山	H26. 11. 5	45	女	11ヶ月	0-26	VT1(+)	血便	感染原因・感染経路不明
7	八重山	H26. 11. 13	46	女	9ヶ月	0-26	VT1(+)	水様性下痢	接触感染(同一保育施設内における感染)
8	八重山	H26. 11. 13	46	女	10ヶ月	0-26	VT1(+)	水様性下痢	接触感染(同一保育施設内における感染)
9	八重山	H26. 11. 21	47	女	1	0-26	VT1(+)	水様性下痢	接触感染(同一保育施設内における感染)
10	八重山	H26. 11. 21	47	女	10ヶ月	0-26	VT1(+)	無症状	接触感染(同一保育施設内における感染)
11	八重山	H26. 11. 21	47	男	11ヶ月	0-26	VT1(+)	発熱	接触感染(同一保育施設内における感染)
12	八重山	H26. 11. 21	47	男	1	0-26	VT1(+)	無症状	接触感染(同一保育施設内における感染)

腸チフス

No	保健所	診断日	診断週	性別	年齢	感染地域	(推定)感染源・感染経路
1	南部	H26. 3. 15	11	男	23	国内(都道府県不明), 国外(渡航先不明)	感染原因、経路、地域: 不明
2	中部	H26. 10. 11	41	女	29	国外(インド)	経口感染(屋台)

(4) 四類感染症

E型肝炎

No	保健所	診断日	発病日	性別	年齢	(推定) 感染地域	(推定) 感染源・感染経路
1	南部	H26. 12. 8	H26. 7. 16	男	56	県内 (八重山)	経口感染(ジンギスカン、ヤギ)

A型肝炎

No	保健所	診断日	発病日	性別	年齢	(推定) 感染地域	(推定) 感染源・感染経路
1	南部	H26. 8. 28	H26. 7. 16	男	58	国外 (ミャンマー)	経口感染(ミャンマーの現地の水)
2	南部	H26. 9. 11	H26. 9. 1	男	43	県内	経口感染(不明)
3	中部	H26. 3. 13	H26. 3. 1	女	36	県内	経口感染(馬刺)

つつが虫病

No	保健所	診断日	発病日	性別	年齢	(推定) 感染地域	(推定) 感染源・感染経路
1	宮古	H26. 6. 16	H26. 6. 6	女	84	県内	動物・蚊・昆虫等からの感染(刺し口あり)
2	宮古	H26. 12. 17	H26. 12. 8	女	73	県内	動物・蚊・昆虫等からの感染(刺し口あり)

デング熱

No	保健所	診断日	発病日	性別	年齢	病型	(推定) 感染地域	(推定) 感染源・感染経路
1	南部	H26. 2. 27	H26. 2. 18	男	72	デング熱	国外 (インドネシア)	動物・蚊・昆虫等からの感染(蚊)
2	南部	H26. 9. 11	H26. 8. 30	女	61	デング出血	国外 (ベリーズ)	動物・蚊・昆虫等からの感染 (中米ベリーズからの旅行者。地元ではデング熱あり朝夕の蚊の駆除を行っている。)

ブルセラ症

No	保健所	診断日	発病日	性別	年齢	(推定) 感染地域	(推定) 感染源・感染経路
1	中部	H26. 8. 10	H26. 5. 17	女	36	県内	動物・蚊・昆虫等からの感染(自宅に飼い犬)

マラリア

No	保健所	診断日	発病日	性別	年齢	病型	(推定) 感染地域	(推定) 感染源・感染経路
1	中部	H26. 9. 4	H26. 8. 31	男	65	熱帯熱	国外 (リベリア)	動物・蚊・昆虫等からの感染

レジオネラ症

(発生動向を、 V 参考資料 へ掲載)

No	保健所	診断日	発病日	性別	年齢	病型	(推定) 感染地域	(推定) 感染源・感染経路
1	那覇市	H26. 4. 11	不明	女	76	肺炎型	県内	感染経路不明
2	那覇市	H26. 5. 2	H26. 4. 12	男	55	肺炎型	県内	塵埃感染(プランターの土いじり)
3	那覇市	H26. 5. 27	不明	男	40	肺炎型	県内	塵埃感染(工事現場)
4	那覇市	H26. 6. 25	H26. 6. 10	男	77	肺炎型	県内	その他(庭で自宅で土いじり)
5	那覇市	H26. 11. 5	H26. 11. 3	男	41	肺炎型	県内	水系感染
6	那覇市	H26. 12. 17	H26. 12. 13	男	63	肺炎型	県内	感染経路不明
7	北部	H26. 3. 15	不明	男	50	肺炎型	国内 (都道府県不明)	感染経路不明
8	南部	H26. 2. 9	H26. 2. 5	男	56	肺炎型	県内	感染経路不明
9	南部	H26. 8. 11	H26. 8. 8	女	90	肺炎型	県内	感染経路不詳
10	南部	H26. 8. 20	H26. 8. 16	男	56	肺炎型	県内	その他(井戸水での洗車)
11	南部	H26. 8. 23	不明	男	85	肺炎型	県内	感染経路不明
12	南部	H26. 9. 11	H26. 9. 1	男	62	肺炎型	県内	感染経路不明
13	宮古	H26. 1. 31	H26. 1. 29	男	84	肺炎型	県内	水系感染(水を電気分解する機械)
14	宮古	H26. 11. 12	H26. 11. 6	男	56	肺炎型	不明	水系感染・不明
15	宮古	H26. 11. 27	H26. 11. 26	男	80	肺炎型	県内	その他(自宅もしくは通所施設)
16	中部	H26. 6. 9	H26. 6. 9	男	59	肺炎型	県内	水系感染(ジムの風呂)
17	中部	H26. 7. 14	H26. 7	男	86	肺炎型	県内	感染経路不明
18	中部	H26. 8. 27	H26. 8. 25	男	76	肺炎型	県内	塵埃感染(草刈りに従事)
19	中部	H26. 10. 7	H26. 9. 25	男	59	肺炎型	県内	塵埃感染(牛小屋の手伝い)
20	中部	H26. 11. 26	H26. 11. 15	男	49	肺炎型	県内	感染経路不明

レプトスピラ症 (発生動向を、 V 参考資料 へ掲載)

No	保健所	診断日	発病日	性別	年齢	(推定) 感染地域	(推定) 感染源・感染経路
1	那覇市	H26. 9. 19	H26. 9. 10	男	24	県内 (国頭)	水系感染 (淡水遊泳)
2	那覇市	H26. 10. 6	H26. 9. 9	男	24	県内 (国頭)	水系感染 (川)
3	北部	H26. 9. 12	H26. 9. 9	男	12	県内 (西表)	水系感染 (川、滝壺)
4	北部	H26. 10. 6	H26. 9. 10	男	10	県内 (西表)	水系感染 (川)
5	北部	H26. 9. 18	H26. 9. 13	男	21	県内 (名護市)	水系感染 (川)
6	南部	H26. 10. 3	H26. 9. 11	男	77	県内 (豊見城市)	水系感染 (農業用水)
7	南部	H26. 10. 3	H26. 9. 25	男	31	県内 (国頭)	水系感染 (川)
8	八重山	H26. 7. 30	H26. 7. 20	男	51	県内 (西表島)	水系感染 (淡水 (川) でのレジャー、ガイド)
9	八重山	H26. 8. 8	H26. 7. 30	女	30	県内 (石垣市)	水系感染 (川、滝)
10	八重山	H26. 8. 25	H26. 7. 17	男	59	県内 (石垣市)	水系感染 (川の水で太陽光パネルの洗浄)
11	八重山	H26. 9. 2	H26. 8. 20	男	32	県内 (西表)	水系感染 (川)
12	八重山	H26. 9. 10	H26. 8. 26	女	37	県内 (西表)	水系感染 (河川、カヌーガイド)
13	八重山	H26. 9. 5	H26. 8. 28	女	31	県内 (石垣市)	水系感染 (河川、シュノーケルガイド)
14	八重山	H26. 9. 10	H26. 8. 21	女	24	県内 (西表)	水系感染 (川)
15	八重山	H26. 9. 11	H26. 9. 3	男	31	県内 (西表)	水系感染 (川)
16	八重山	H26. 9. 16	H26. 9. 9	男	12	県内 (石垣市)	水系感染 (川、滝)
17	八重山	H26. 9. 19	H26. 9. 6	男	50	県内 (石垣市)	水系感染 (川)
18	八重山	H26. 9. 11	H26. 9. 6	男	17	県内 (西表)	水系感染 (川)
19	八重山	H26. 9. 16	H26. 9. 8	男	29	県内 (石垣市)	水系感染 (滝)
20	八重山	H26. 9. 17	H26. 9. 10	男	20	県内 (石垣市)	水系感染 (川)
21	八重山	H26. 9. 17	H26. 9. 9	男	22	県内 (西表)	水系感染 (河川、ツアーガイド。足に傷あり。)
22	八重山	H26. 9. 9	H26. 9. 6	男	17	県内 (石垣市)	水系感染 (川、滝)
23	八重山	H26. 9. 17	H26. 9. 8	男	12	県内 (石垣市)	水系感染 (川、滝)
24	八重山	H26. 9. 26	H26. 9. 13	男	40	県内 (石垣市)	水系感染 (滝の水を使った)
25	八重山	H26. 11. 12	H26. 10. 30	女	31	県内 (竹富町)	水系感染 (川)
26	八重山	H26. 12. 12	H26. 12. 4	男	35	県内 (竹富町)	水系感染 (川、滝)
27	中部	H26. 10. 8	H26. 9. 15	男	56	県内 (西表)	水系感染 (川の中で調査作業)
28	中部	H26. 10. 8	H26. 9. 18	女	20	県内 (石垣市)	水系感染 (滝)

(5) 五類感染症

アメーバ赤痢

No	保健所	診断日	発病日	性別	年齢	病型	(推定)感染地域	(推定)感染源・感染経路
1	南部	H26. 3. 5	不明	男	62	腸管アメーバ症	国内（都道府県不明）	感染源・感染経路不明
2	南部	H26. 3. 17	H26. 1. 1	男	21	腸管アメーバ症	県内	性的接触（同性間）
3	南部	H26. 7. 28	H25. 7.	女	37	腸管アメーバ症	国外（フィリピン）	経口感染（不明）
4	中部	H26. 2. 12	H25. 12.	男	51	腸管アメーバ症	県内	経口感染（ゴミ収集のとき）
5	中部	H26. 7. 3	不明	男	40	腸管アメーバ症	県内	性的接触（性交、同性間）
6	中部	H26. 11. 14	不明	女	29	腸管アメーバ症	県内	感染源・感染経路不明
7	中部	H26. 12. 4	H26. 11. 13	男	75	腸管外アメーバ症	県内	経口感染（不明）

ウイルス性肝炎

No	保健所	診断日	発病日	性別	年齢	病型	(推定)感染源・感染経路
1	南部	H26. 7. 22	H26. 7. 17	男	45	B型	性的接触（性交）、性的接触（異性間）
2	南部	H26. 11. 20	H 26. 11	女	58	B型	性的接触（性交）、性的接触（異性間）
3	南部	H26. 12. 1	H26. 11. 23	男	25	B型	性的接触（性交）、性的接触（同性間）
4	中部	H26. 6. 5	不明	男	37	サイトメガロウイルス	その他（不明）

劇症型溶血性レンサ球菌感染症

No	保健所	診断日	発病日	性別	年齢	(推定)感染地域	(推定)感染源・感染経路
1	那覇市	H26. 8. 19	H26. 8. 12	男	49	県内	感染原因・感染経路不明
2	那覇市	H26. 10. 21	H26. 10. 17	男	49	国内（都道府県不明）	創傷感染（後頸部皮膚）

カルバペネム耐性腸内細菌感染症

No	保健所	診断日	発病日	性別	年齢	(推定)感染地域	(推定)感染源・感染経路 菌腫名
1	中部	H26. 10. 17	H26. 10. 9	男	63	県内	以前からの保菌 90日以内の海外渡航歴：無 Enterobacter aerogenes

ジアルジア症

No	保健所	診断日	発病日	性別	年齢	(推定)感染地域	(推定)感染源・感染経路
1	中部	H26. 10. 9	不明	女	29	国外（インド）	経口感染（屋台）

急性脳炎

No	保健所	診断日	発病日	性別	年齢	病型	(推定)感染地域	(推定)感染源・感染経路
1	南部	H26. 1. 9	H26. 1. 7	男	4ヶ月	病原体不明	県内	飛沫・飛沫核感染（家族で感冒症状あり）
2	南部	H26. 4. 5	H26. 4. 5	女	1	病原体不明	県内	不明
3	南部	H26. 4. 18	H26. 4. 18	男	5ヶ月	病原体不明	県内	飛沫・飛沫核感染（水痘罹患、インフルエンザB罹患。他院入院中にRS感染者と接触有り）
4	南部	H26. 5. 8	H26. 5. 6	男	6ヶ月	病原体不明	県内	不明

急性脳炎

No	保健所	診断日	発病日	性別	年齢	病型	(推定) 感染地域	(推定)感染源・感染経路
5	南部	H26. 5. 23	H26. 5. 21	女	8	病原体不明	県内	経口感染（飲食物の種類・状況不明）、接触感染（同居の兄が胃腸炎症状有り）
6	南部	H26. 6. 10	H26. 6. 10	男	34	病原体不明	県内	動物・蚊・昆虫等からの感染（豚舎にて豚と接触後に掻痒感伴う膨疹）
7	南部	H26. 6. 20	H26. 6. 18	女	0ヶ月	病原体不明	県内	その他（経胎盤感染）
8	南部	H26. 7. 14	H26. 7. 9	女	19	病原体不明	県内	その他（V P シヤント部）
9	南部	H26. 9. 2	H26. 9. 1	男	9	病原体不明	県内	動物・蚊・昆虫等からの感染（犬との接触）
10	南部	H26. 9. 29	H26. 9. 29	男	10	病原体不明	県内	動物・蚊・昆虫等からの感染（ヤギと接触、飼い犬あり）
11	南部	H26. 10. 4	H26. 9. 29	男	56	病原体不明	県内	不明
12	南部	H26. 11. 28	H26. 11. 27	男	6	病原体不明	県内	発熱後体幹部に発疹。突発性発疹の既往なし。
13	八重山	H26. 3. 8	H26. 3. 6	男	1	病原体不明	県内	飛沫・飛沫核感染

侵襲性インフルエンザ菌感染症

No	保健所	診断日	発病日	性別	年齢	Hibワクチン 接種歴	(推定) 感染地域	(推定)感染源・ 感染経路
1	那覇市	H25. 12. 31	H25. 12. 28	男	76	なし	県内	飛沫・飛沫核感染
2	那覇市	H26. 2. 26	H26. 2. 25	男	66	なし	県内	飛沫・飛沫核感染
3	那覇市	H26. 4. 8	H26. 4. 1	女	60	なし	県内	その他（不明）
4	那覇市	H26. 7. 28	H26. 7. 28	男	60	なし	県内	飛沫・飛沫核感染
5	南部	H26. 1. 30	H26. 1. 22	女	73	不明	県内	その他（尿路感染）
6	南部	H26. 4. 19	H26. 4. 13	女	81	なし	県内	その他（常在菌による日和見感染症）
7	中部	H25. 12. 31	H25. 12. 27	男	75	不明	県内	その他（誤飲）
8	中部	H26. 2. 28	H26. 2. 20	女	48	なし	県内	飛沫・飛沫核感染

侵襲性肺炎球菌感染症

No	保健所	診断日	発病日	性別	年齢	肺炎球菌ワクチン 接種歴	(推定) 感染地域	(推定)感染源・ 感染経路
1	那覇市	H26. 1. 2	不明	女	99	なし	県内	その他（不明）
2	那覇市	H26. 1. 1	H25. 12. 30	女	9	なし	県内	その他（不明）
3	那覇市	H26. 1. 3	H25. 12.	男	81	なし	県内	飛沫・飛沫核感染
4	那覇市	H26. 1. 18	H26. 1. 15	女	57	不明	県内	その他（肝硬変により貯留した腹水へ感染）
5	那覇市	H26. 2. 3	H26. 2. 1	男	62	なし	県内	飛沫・飛沫核感染
6	那覇市	H26. 2. 3	H26. 2. 1	女	82	なし	県内	その他（不明（2/1インフルエンザ検査A型陽性））
7	那覇市	H26. 2. 11	H26. 2.	男	78	有（1回、77歳）	県内	飛沫・飛沫核感染、 その他（透析）
8	那覇市	H26. 2. 4	H26. 2. 2	男	73	有（1回）	国内（都道府県不明）	その他（不明）
9	那覇市	H26. 2. 14	H26. 2. 13	男	54	なし	県内	飛沫・飛沫核感染
10	那覇市	H26. 3. 5	H26. 2. 24	女	1	有（計3回）	県内	飛沫・飛沫核感染（公園など、詳細不明）

侵襲性肺炎球菌感染症

No	保健所	診断日	発病日	性別	年齢	肺炎球菌ワクチン 接種歴	(推定) 感染地域	(推定)感染源・ 感染経路
11	那覇市	H26. 4. 9	H26. 4. 7	男	2	有 (計3回)	県内	飛沫・飛沫核感染
12	那覇市	H26. 4. 15	H26. 3. 30	女	10ヶ月	有 (計3回)	県内	その他 (不明)
13	那覇市	H27. 4. 29	H27. 4. 21	男	33	なし	県内	その他 (糖尿病)
14	那覇市	H26. 5. 7	H26. 5. 1	女	53	なし	県内	飛沫・飛沫核感染
15	那覇市	H26. 5. 9	H26. 5. 9	女	1	不明	県内	その他 (不明)
16	那覇市	H26. 5. 16	H26. 5. 13	男	76	なし	県内	その他 (不明)
17	那覇市	H26. 6. 3	H26. 5. 30	男	9ヶ月	有 (計3回)	県内	飛沫・飛沫核感染
18	那覇市	H26. 8. 28	H26. 8. 25	男	77	なし	県内	飛沫・飛沫核感染
19	那覇市	H26. 9. 10	H26. 8. 28	男	61	なし	県内	飛沫・飛沫核感染、 接触感染
20	那覇市	H26. 10. 2	H26. 10. 1	男	2	有 (計4回)	県内	その他 (不明)
21	那覇市	H26. 10. 1	H26. 10. 1	男	65	なし	県内	飛沫・飛沫核感染
22	那覇市	H26. 10. 14	H26. 10. 11	男	80	なし	県内	その他 (施設入所中)
23	那覇市	H26. 10. 28	H26. 10. 24	男	64	なし	県内	その他 (不明)
24	那覇市	H26. 10. 23	H26. 10. 18	女	88	なし	県内	飛沫・飛沫核感染
25	那覇市	H26. 11. 17	H26. 11. 17	男	80	なし	県内	飛沫・飛沫核感染
26	那覇市	H26. 12. 22	H26. 12. 16	男	3	有 (計4回)	県内	飛沫・飛沫核感染
27	北部	H26. 8. 28	H26. 8. 24	男	1	有 (計3回)	県内	接触感染 (保育園か)
28	北部	H26. 12. 14	H26. 12. 11	男	1	有 (計4回)	県内	その他 (保育園か)
29	北部	H26. 12. 26	H26. 12. 23	男	9ヶ月	有 (計3回)	県内	その他 (不明)
30	南部	H26. 1. 7	H26. 1. 1	女	46	不明	県内	飛沫・飛沫核感染
31	南部	H26. 2. 3	H26. 2. 1	男	61	不明	県内	飛沫・飛沫核感染 (周囲・家族に インフルエンザ感染あり)
32	南部	H26. 4. 3	H26. 4. 1	男	56	なし	県内	その他 (不明)
33	南部	H26. 4. 18	H26. 4. 18	男	81	有 (1回、77歳)	県内	その他 (肺炎球菌性肺炎からの 波及で血培陽性)
34	南部	H26. 6. 4	H26. 6. 2	女	2ヶ月	なし	県内	その他 (不明)
35	南部	H26. 6. 21	H26. 6. 21	女	78	なし	県内	飛沫・飛沫核感染
36	南部	H26. 11. 26	H26. 11. 24	女	90	不明	県内	飛沫・飛沫核感染
37	八重山	H26. 1. 4	H26. 1. 2	女	60	不明	県内	その他 (不明)
38	八重山	H26. 8. 19	H26. 8. 15	男	66	なし	県内	飛沫・飛沫核感染
39	八重山	H26. 12. 26	H26. 12. 26	男	80	不明	県内	その他 (不明)
40	中部	H26. 1. 6	H26. 1. 4	女	81	なし	県内	その他 (内因性感染)
41	中部	H26. 1. 5	H26. 1. 3	男	59	なし	県内	その他 (不明)
42	中部	H26. 1. 22	不明	女	58	なし	県内	その他 (不明)
43	中部	H26. 1. 27	H26. 1. 27	男	92	不明	県内	その他 (不明)
44	中部	H26. 2. 3	H26. 2. 2	女	66	不明	県内	その他 (不明)

侵襲性肺炎球菌感染症

No	保健所	診断日	発病日	性別	年齢	肺炎球菌ワクチン 接種歴	(推定) 感染地域	(推定)感染源・ 感染経路
45	中部	H26. 2. 25	H26. 2.	男	68	なし	県内	その他(肺炎から波及)
46	中部	H26. 3. 29	H26. 3. 29	女	96	不明	県内	その他(不明)
47	中部	H26. 4. 27	H26. 4. 12	男	1	有 (計3回)	県内	飛沫・飛沫核感染
48	中部	H26. 4. 26	H26. 4. 26	男	78	不明	県内	その他(不明)
49	中部	H26. 5. 15	不明	男	2	不明	県内	その他(不明)
50	中部	H26. 8. 18	H26. 8. 14	女	2	有 (計4回)	県内	その他(不明)
51	中部	H26. 11. 5	H26. 11. 4	女	88	有 (1回、86歳)	県内	その他(不明)
52	中部	H26. 12. 1	H26. 11. 27	女	42	なし	県内	その他(不明)
53	中部	H26. 12. 15	H26. 12. 15	男	70	不明	県内	その他(不明)
54	中部	H26. 12. 18	H26. 12. 14	女	56	なし	県内	その他(不明)
55	中部	H26. 12. 22	H26. 12. 22	女	2	有 (計4回)	県内	その他(不明)

侵襲性髄膜炎菌感染症

No	保健所	診断日	発病日	性別	年齢	(推定) 感染地域	(推定)感染源・感染経路
1	中部	H26. 11. 12	H26. 11. 8	女	92	県内	感染原因・感染経路不明
2	宮古	H26. 12. 10	H26. 12. 5	女	1	県内	感染原因・感染経路不明

破傷風

No	保健所	診断日	発病日	性別	年齢	(推定) 感染地域	(推定)感染源・ 感染経路
1	中部	H26. 10. 14	H26. 10. 7	女	67	県内	その他(農業を日常的に行っている。 明らかな外傷なし。)

バンコマイシン耐性腸球菌

No	保健所	診断日	発病日	性別	年齢	(推定) 感染地域	(推定)感染源・感染経路、菌種名 / 耐性遺伝子
1	南部	H26. 10. 30	H26. 10. 3	男	79	県内	その他(腹腔内ドレーン) 菌種名(Enterococcus faecium(VRE)) 耐性遺伝子 (未実施)

梅毒

(発生動向を、 V 参考資料 へ掲載)

No	保健所	診断日	発病日	性別	年齢	病型	(推定) 感染地域	感染経路
1	那覇市	H26. 4. 21	H26. 4	男	35	早期顕症梅毒(Ⅰ期)	県内	性的接触(性交、同性間)
2	那覇市	H26. 4. 23	不明	男	38	早期顕症梅毒(Ⅰ期)	県内	性的接触(性交、同性間)
3	那覇市	H26. 7. 9	-	男	35	無症状病原体保有者	県内	性的接触 (同性間)
4	那覇市	H26. 7. 22	H26. 6	男	60	早期顕症梅毒(Ⅱ期)	県内	性的接触 (性交、同性間)
5	那覇市	H26. 7. 2	H26. 6	男	40	早期顕症梅毒(Ⅰ期)	県内	性的接触(性交、異性間)
6	那覇市	H26. 6. 27	H26. 6. 24	男	40	早期顕症梅毒(Ⅰ期)	県内	性的接触(性交、同性間)
7	那覇市	H26. 9. 8	H26. 8	男	46	早期顕症梅毒(Ⅰ期)	国内(都道府県不明)	性的接触(異性間)
8	那覇市	H26. 9. 17	-	男	27	無症状病原体保有者	県内	性的接触(性交、同性間)
9	那覇市	H26. 9. 24	H26. 8	男	20	早期顕症梅毒(Ⅰ期)	県内	性的接触 (同性間)

梅毒

No	保健所	診断日	発病日	性別	年齢	病型	(推定) 感染地域	感染経路
10	那覇市	H26. 11. 7	H26. 10. 23	男	50	早期顕症梅毒(Ⅱ期)	国内(都道府県不明)	性的接触(性交、同性間・異性間)
11	那覇市	H26. 12. 3	不明	男	54	早期顕症梅毒(Ⅱ期)	県内	性的接触(性交、異性間)
12	那覇市	H26. 12. 12	不明	女	31	早期顕症梅毒(Ⅰ期)	県内	性的接触(異性間)
13	南部	H26. 1. 16	-	男	37	無症状病原体保有者	県内	性的接触(性交、不明)
14	南部	H26. 2. 20	H25. 9. 10	男	26	早期顕症梅毒(Ⅱ期)	県内	性的接触(性交、同性間)
15	南部	H26. 3. 7	H26. 3. 4	男	39	晩期顕症梅毒	県内	性的接触(性交、同性間)
16	南部	H26. 3. 13	H26. 2. 20	男	23	早期顕症梅毒(Ⅰ期)	県内	性的接触(性交、異性間)
17	南部	H26. 1. 9	不明	男	48	晩期顕症梅毒	東京都	性的接触(性交、同性間)
18	南部	H26. 5. 15	-	男	34	無症状病原体保有者	県内	性的接触(性交、異性間)
19	南部	H26. 6. 13	不明	男	35	早期顕症梅毒(Ⅱ期)	県内	性的接触(同性間)
20	南部	H26. 7. 24	-	男	49	無症状病原体保有者	県内	性的接触(性交、同性間)
21	南部	H26. 7. 30	H26. 7. 14	男	33	早期顕症梅毒(Ⅱ期)	県内	性的接触(性交、同性間)
22	南部	H26. 3. 4	H26. 3	男	60	早期顕症梅毒(Ⅱ期)	県内	性的接触(性交、同性間)
23	南部	H26. 3. 25	H26. 3	男	55	早期顕症梅毒(Ⅱ期)	県内	性的接触(性交、同性間)
24	南部	H26. 7. 15	-	男	55	無症状病原体保有者	県内	性的接触(性交、同性間)
25	南部	H26. 5. 8	H26. 5. 8	男	43	早期顕症梅毒(Ⅱ期)	県内	性的接触(性交、同性間)
26	南部	H26. 5. 14	H26. 5. 14	男	34	早期顕症梅毒(Ⅱ期)	県内	性的接触(性交、同性間)
27	南部	H26. 8. 22	H26. 1	男	26	早期顕症梅毒(Ⅱ期)	県内	性的接触(性交、同性間)
28	南部	H26. 8. 29	-	男	42	無症状病原体保有者	国内(都道府県不明)	針等の鋭利なものの刺入による感染(刺青)、性的接触(性交、異性)
29	南部	H26. 8. 4	H26. 7	男	44	早期顕症梅毒(Ⅱ期)	県内	性的接触(性交、不明)
30	南部	H26. 9. 25	-	男	42	無症状病原体保有者	県内	性的接触(不明)
31	南部	H26. 11. 4	H26. 11. 1	男	21	早期顕症梅毒(Ⅱ期)	県内	性的接触(性交、不明)
32	南部	H26. 11. 26	-	男	67	無症状病原体保有者	国内(都道府県不明)	その他(不明)
33	南部	H26. 12. 2	H26. 10	男	24	早期顕症梅毒(Ⅱ期)	県内	性的接触(性交、同性間)
34	八重山	H26. 3. 20	不明	男	68	晩期顕症梅毒	県内	性的接触(性交)
35	中部	H26. 6. 7	H26. 3	男	34	早期顕症梅毒(Ⅱ期)	県内	性的接触(性交、異性間)
36	中部	H26. 6. 14	不明	男	50	早期顕症梅毒(Ⅱ期)	県内	性的接触(性交、異性間)
37	中部	H26. 6. 24	H26. 6. 16	男	34	早期顕症梅毒(Ⅱ期)	県内	性的接触(性交、同性間)
38	中部	H26. 7. 3	H26. 5	男	40	早期顕症梅毒(Ⅱ期)	県内	性的接触(性交、同性間)
39	中部	H26. 12. 11	-	男	85	無症状病原体保有者	県内	その他(不明)

風疹

(発生動向を、 V 参考資料 へ掲載)

No	保健所	診断日	発病日	性別	年齢	(推定)感染源・感染経路	(推定)感染地域	ワクチン接種歴
1	八重山	H26. 8. 7	H26. 8. 3	男	48	感染源・感染経路不明	県内	不明
2	中部	H26. 3. 11	H26. 3. 8	男	2	感染源・感染経路不明	県内	なし
3	中部	H26. 3. 17	H26. 3. 15	女	1	感染源・感染経路不明	県内	1回目：有（1歳）、2回目：無
4	中部	H26. 3. 10	H26. 3. 9	男	4	感染源・感染経路不明	県内	1回目：有（不明）、2回目：無
5	中部	H26. 6. 23	H26. 6. 22	男	17	感染源・感染経路不明	県内	1回目：有（2歳）、2回目：有（13歳）
6	中部	H26. 8. 26	H26. 8	女	23	接触感染	国内（都道府県不明）	1回目：有（時期不明）、2回目：不明

麻疹

No	保健所	診断日	発病日	性別	年齢	(推定)感染源・感染経路	(推定)感染地域	ワクチン接種歴
1	中部	H26. 1. 29	H26. 1. 25	男	51	接触感染(同居者が麻疹患者)	国外（フィリピン）	1回目：不明、2回目：不明

後天性免疫不全症候群（発生病向を、 V 参考資料へ掲載）

No	保健所	診断日	医師報告日	性別	年齢	国籍	病型	感染源・感染経路
1	那覇市	H26. 1. 22	H26. 1. 22	男	32	日本	無症候性キャリア	性行為感染(同性間)
2	那覇市	H26. 1. 22	H26. 1. 22	男	16	日本	無症候性キャリア	性行為感染(同性間)
3	那覇市	H26. 2. 14	H26. 2. 14	男	26	日本	無症候性キャリア	性行為感染(同性間)
4	那覇市	H26. 2. 21	H26. 2. 21	男	31	日本	無症候性キャリア	性行為感染(同性間)
5	那覇市	H26. 3. 17	H26. 3. 17	男	44	日本	無症候性キャリア	性行為感染(同性間)
6	那覇市	H26. 4. 21	H26. 4. 21	男	67	日本	A I D S	不明
7	那覇市	H26. 4. 21	H26. 4. 22	男	35	日本	無症候性キャリア	性行為感染(同性間)
8	那覇市	H26. 4. 7	H26. 4. 28	男	45	日本	A I D S	性行為感染(同性間)
9	那覇市	H26. 5. 23	H26. 5. 23	男	26	日本	無症候性キャリア	性行為感染(同性間)
10	那覇市	H26. 3. 10	H26. 7. 25	男	35	日本	無症候性キャリア	性行為感染(同性間)
11	那覇市	H26. 7. 29	H26. 7. 30	男	44	日本	無症候性キャリア	性行為感染(同性間)
12	那覇市	H26. 8. 15	H26. 8. 19	男	33	日本	無症候性キャリア	性行為感染(同性間)
13	那覇市	H26. 8. 25	H26. 8. 25	男	26	日本	無症候性キャリア	性行為感染(同性間)
14	那覇市	H26. 11. 1	H26. 11. 6	男	43	日本	無症候性キャリア	性行為感染（異性間・同性間）
15	那覇市	H26. 12. 9	H26. 12. 9	男	25	日本	無症候性キャリア	性行為感染(同性間)
16	那覇市	H26. 12. 19	H26. 12. 22	男	29	日本	無症候性キャリア	性行為感染(同性間)
17	南部	H26. 2. 4	H26. 2. 20	男	26	日本	無症候性キャリア	性行為感染(同性間)
18	南部	H26. 5. 9	H26. 5. 12	男	37	日本	A I D S	性行為感染(同性間)
19	南部	H26. 5. 26	H26. 6. 6	男	24	日本	その他(急性感染)	性行為感染(同性間)
20	南部	H26. 6. 20	H26. 6. 20	男	50	日本	無症候性キャリア	性行為感染(同性間)
21	南部	H26. 7. 10	H26. 7. 15	男	38	日本	A I D S	性行為感染(異性間)
22	南部	H26. 7. 23	H26. 7. 24	男	27	日本	A I D S	性行為感染(同性間)
23	南部	H26. 8. 26	H26. 9. 11	男	39	日本	A I D S	不明
24	中部	H26. 2. 3	H26. 2. 10	男	37	日本	無症候性キャリア	性行為感染(同性間)
25	中部	H26. 3. 5	H26. 3. 5	男	41	日本	無症候性キャリア	性行為感染(同性間)
26	中部	H26. 3. 18	H26. 3. 19	男	24	日本	無症候性キャリア	性行為感染(異性間)
27	中部	H26. 3. 31	H26. 3. 31	男	26	日本	無症候性キャリア	不明
28	中部	H26. 3. 3	H26. 3. 10	男	48	日本	A I D S	性行為感染(異性間)
29	中部	H26. 6. 24	H26. 6. 26	男	39	日本	A I D S	性行為感染(同性間)
30	中部	H26. 10. 30	H26. 11. 4	男	71	日本	無症候性キャリア	性行為感染(異性間)
31	中部	H26. 11. 15	H26. 11. 18	女	59	日本	無症候性キャリア	性行為感染(異性間)
32	中部	H26. 10. 27	H26. 12. 10	男	22	日本	A I D S	性行為感染（異性間、同性間）
33	中部	H26. 12. 20	H26. 12. 24	女	56	日本	A I D S	性行為感染(異性間)

3 定点把握対象 五類感染症（週報および月報）

感染症発生動向調査システム、警報・注意報の解説

警報・注意報のねらいは、感染症発生動向調査における定点把握感染症のうち、公衆衛生上その流行現象の早期把握が必要な疾病について、流行の原因究明や拡大阻止対策などを講ずるための資料として、都道府県衛生主管部局や保健所など第一線の衛生行政機関の専門家に向け、データに何らかの流行現象がみられることを、一定の科学的根拠に基づいて迅速に注意喚起することにあります。

警報レベルは大きな流行が発生または継続しつつあると疑われることを指します。

注意報レベルは、流行の発生前であれば今後 4 週間以内に大きな流行が発生する可能性が高いこと、流行の発生後であれば流行が継続していると疑われることを指します。ほとんどの感染症では、時間の経過とともに流行が地域的に拡大あるいは移動していくことから、流行拡大を早期に探知するためには、小区域での流行状況を広域的に監視することが重要と考えられます。

警報レベルは 1 週間の定点当たり報告数がある基準値(開始基準値)以上で開始し、別の基準値(終息基準値)未滿で終息します。注意報レベルは 1 週間の定点当たり報告数がある基準値以上の場合です。警報・注意報レベルの基準値は、これまでの感染症発生動向調査データから、以下の通り定められています。

警報・注意報レベルの基準値

疾病	警報レベル		注意報レベル
	開始基準値	終息基準値	
インフルエンザ	30	10	10
咽頭結膜熱	3	1	—
A群溶血性レンサ球菌咽頭炎	8	4	—
感染性胃腸炎	20	12	—
水痘	7	4	4
手足口病	5	2	—
伝染性紅斑	2	1	—
百日咳	1	0.1	—
ヘルパンギーナ	6	2	—
流行性耳下腺炎	6	2	3
急性出血性結膜炎	1	0.1	—
流行性角結膜炎	8	4	—

基準値はすべて定点当たりの報告数です。 注意報の「—」は対象としないことを意味します。

(1) 週報

(インフルエンザ／小児科定点)

インフルエンザ

(実数)

月	週	北部	中部	那覇市	南部	宮古	八重山	沖縄県	全国
1月	1	42	151	297	219	25	26	760	9903
	2	45	345	375	288	71	30	1154	27284
	3	99	652	667	526	96	91	2131	58454
	4	172	942	798	849	180	198	3139	123020
	5	193	1336	883	1205	135	249	4001	171002
2月	6	126	679	559	537	60	205	2166	153212
	7	71	642	584	463	53	134	1947	139623
	8	71	543	383	456	64	133	1650	135916
	9	113	408	335	358	42	79	1335	141033
3月	10	93	302	190	251	45	34	915	113840
	11	132	273	223	200	33	34	895	113079
	12	132	285	262	317	19	11	1026	92253
	13	62	254	211	258	5	17	807	60052
	14	42	208	166	162	8	19	605	30367
4月	15	28	129	157	115	4	22	455	20722
	16	27	216	171	156	7	21	598	23014
	17	19	139	171	146	10	24	509	19867
	18	6	186	251	104	6	42	595	12281
5月	19	13	164	175	111	10	23	496	5398
	20	9	218	105	115	13	7	467	4081
	21	11	208	96	92	8	28	443	2760
	22	12	186	84	110	5	7	404	1721
6月	23	14	157	57	63	5	11	307	841
	24	14	154	94	59	5	3	329	649
	25	10	121	75	54	3	1	264	512
	26	8	76	61	29	8	11	193	351
	27	8	55	39	60	26	10	198	334
7月	28	5	39	33	46	11	2	136	220
	29	7	50	25	33	11	2	128	205
	30	0	16	26	25	3	2	72	127
	31	2	34	13	16	3	1	69	136
8月	32	0	17	9	16	0	0	42	107
	33	1	21	5	9	0	1	37	103
	34	0	13	5	8	2	1	29	83
	35	1	13	18	5	8	4	49	125
9月	36	1	21	27	8	10	9	76	180
	37	0	22	22	7	16	0	67	262
	38	0	20	11	11	12	2	56	202
	39	0	22	16	14	11	0	63	348
	40	0	17	19	7	3	0	46	337
10月	41	0	26	8	2	3	0	39	283
	42	0	22	1	1	1	0	25	222
	43	0	29	4	1	1	0	35	360
	44	0	31	1	1	0	0	33	769
11月	45	0	19	6	7	0	0	32	1106
	46	2	14	5	1	0	0	22	1822
	47	2	26	20	10	0	1	59	4651
	48	4	24	23	23	0	5	79	9414
12月	49	6	42	35	27	1	1	112	17318
	50	10	96	150	70	0	2	328	36549
	51	20	160	213	151	4	1	549	75573
	52	50	334	445	397	21	13	1260	131755
合 計		1683	10157	8609	8199	1067	1517	31232	1743826

インフルエンザ (定点あたり報告数)

月	週	北部	中部	那覇市	南部	宮古	八重山	沖縄県	全国
1月	1	8.40	7.55	24.75	15.64	6.25	8.67	13.10	2.16
	2	9.00	17.25	31.25	20.57	17.75	10.00	19.90	5.53
	3	19.80	32.60	55.58	37.57	24.00	30.33	36.74	11.81
	4	34.40	47.10	66.50	60.64	45.00	66.00	54.12	24.85
	5	38.60	66.80	73.58	86.07	33.75	83.00	68.98	34.52
2月	6	25.20	33.95	46.58	38.36	15.00	68.33	37.34	30.93
	7	14.20	32.10	48.67	33.07	13.25	44.67	33.57	28.23
	8	14.20	27.15	31.92	32.57	16.00	44.33	28.45	27.41
	9	22.60	20.40	27.92	25.57	10.50	26.33	23.02	28.46
3月	10	18.60	15.10	15.83	17.93	11.25	11.33	15.78	22.99
	11	26.40	13.65	18.58	14.29	8.25	11.33	15.43	22.82
	12	26.40	14.25	21.83	22.64	4.75	3.67	17.69	18.63
	13	12.40	12.70	17.58	18.43	1.25	5.67	13.91	12.14
	14	8.40	10.40	13.83	11.57	2.00	6.33	10.43	6.14
4月	15	5.60	6.45	13.08	8.21	1.00	7.33	7.84	4.17
	16	5.40	10.80	14.25	11.14	1.75	7.00	10.31	4.65
	17	3.80	6.95	14.25	10.43	2.50	8.00	8.78	4.04
	18	1.20	9.30	20.92	7.43	1.50	14.00	10.26	2.52
5月	19	2.60	8.20	14.58	7.93	2.50	7.67	8.55	1.09
	20	1.80	10.90	8.75	8.21	3.25	2.33	8.05	0.83
	21	2.20	10.40	8.00	6.57	2.00	9.33	7.64	0.56
	22	2.40	9.30	7.00	7.86	1.25	2.33	6.97	0.35
6月	23	2.80	7.85	4.75	4.50	1.25	3.67	5.29	0.17
	24	2.80	7.70	7.83	4.21	1.25	1.00	5.67	0.13
	25	2.00	6.05	6.25	3.86	0.75	0.33	4.55	0.10
	26	1.60	3.80	5.08	2.07	2.00	3.67	3.33	0.07
	27	1.60	2.75	3.25	4.29	6.50	3.33	3.41	0.07
7月	28	1.00	1.95	2.75	3.29	2.75	0.67	2.34	0.04
	29	1.40	2.50	2.08	2.36	2.75	0.67	2.21	0.04
	30	0.00	0.80	2.17	1.79	0.75	0.67	1.24	0.03
	31	0.40	1.70	1.08	1.14	0.75	0.33	1.19	0.03
8月	32	0.00	0.85	0.75	1.14	0.00	0.00	0.72	0.02
	33	0.20	1.05	0.42	0.64	0.00	0.33	0.64	0.02
	34	0.00	0.65	0.42	0.57	0.50	0.33	0.50	0.02
	35	0.20	0.65	1.50	0.36	2.00	1.33	0.84	0.03
9月	36	0.20	1.05	2.25	0.57	2.50	3.00	1.31	0.04
	37	0.00	1.10	1.83	0.50	4.00	0.00	1.16	0.05
	38	0.00	1.00	0.92	0.79	3.00	0.67	0.97	0.04
	39	0.00	1.10	1.33	1.00	2.75	0.00	1.09	0.07
	40	0.00	0.85	1.58	0.50	0.75	0.00	0.79	0.07
10月	41	0.00	1.30	0.67	0.14	0.75	0.00	0.67	0.06
	42	0.00	1.10	0.08	0.07	0.25	0.00	0.43	0.05
	43	0.00	1.45	0.33	0.07	0.25	0.00	0.60	0.07
	44	0.00	1.55	0.08	0.07	0.00	0.00	0.57	0.16
11月	45	0.00	0.95	0.50	0.50	0.00	0.00	0.55	0.22
	46	0.40	0.70	0.42	0.07	0.00	0.00	0.38	0.37
	47	0.40	1.30	1.67	0.71	0.00	0.33	1.02	0.95
	48	0.80	1.20	1.92	1.64	0.00	1.67	1.36	1.91
12月	49	1.20	2.10	2.92	1.93	0.25	0.33	1.93	3.51
	50	2.00	4.80	12.50	5.00	0.00	0.67	5.66	7.40
	51	4.00	8.00	17.75	10.79	1.00	0.33	9.47	15.30
	52	10.00	16.70	37.08	28.36	5.25	4.33	21.72	26.72
合 計		336.60	507.85	717.39	585.63	266.75	505.64	538.48	354.44

警報発令期間

注意報発令期間

RSウイルス感染症（実数）

月	週	北部	中部	那覇市	南部	宮古	八重山	沖縄県	全国
1月	1	0	2	0	1	0	0	3	1699
	2	3	2	1	3	0	0	9	2660
	3	4	1	1	3	0	0	9	1994
	4	1	0	1	8	2	0	12	2030
	5	0	1	0	3	0	0	4	1862
2月	6	1	0	3	2	3	1	10	1620
	7	1	0	3	1	4	4	13	1280
	8	5	8	7	4	4	4	32	1164
	9	1	2	7	6	8	4	28	1017
3月	10	8	10	8	10	4	6	46	878
	11	11	11	4	8	2	6	42	778
	12	7	12	5	16	0	3	43	620
	13	15	16	8	11	1	8	59	642
	14	10	1	7	17	0	1	36	504
4月	15	13	2	5	24	3	0	47	515
	16	17	12	6	25	1	10	71	505
	17	10	4	7	10	2	2	35	438
	18	9	2	4	10	0	0	25	360
5月	19	8	7	7	8	0	2	32	263
	20	2	5	6	9	0	0	22	300
	21	5	6	4	8	0	1	24	263
	22	8	1	10	7	0	0	26	273
6月	23	11	6	1	12	0	3	33	252
	24	17	9	3	9	0	2	40	222
	25	18	5	8	10	0	2	43	256
	26	18	7	5	18	0	2	50	249
	27	22	6	13	15	0	2	58	256
7月	28	20	10	8	12	0	0	50	283
	29	24	14	18	19	0	2	77	383
	30	16	6	13	12	0	0	47	372
	31	15	4	8	21	0	1	49	450
8月	32	13	12	3	11	2	1	42	565
	33	5	9	6	16	1	1	38	596
	34	3	9	6	16	2	0	36	727
	35	4	8	8	10	4	8	42	1246
9月	36	2	1	5	5	0	0	13	2163
	37	3	8	4	7	3	1	26	3036
	38	1	3	4	5	2	0	15	2922
	39	2	7	3	4	1	0	17	2947
	40	0	5	0	7	3	1	16	2894
10月	41	0	1	1	3	1	0	6	2956
	42	1	1	3	9	0	0	14	2599
	43	0	0	2	3	0	0	5	2703
	44	1	1	1	0	0	0	3	3445
11月	45	1	2	2	2	0	0	7	3364
	46	0	0	0	1	0	0	1	4352
	47	0	1	0	0	1	0	2	5176
	48	1	0	0	0	0	0	1	5524
12月	49	2	0	0	0	0	0	2	6884
	50	0	1	0	0	0	0	1	8221
	51	1	0	1	0	0	0	2	7547
	52	2	2	2	0	0	0	6	6139
合 計		342	243	232	421	54	78	1370	100394

RSウイルス感染症（定点あたり報告数）

月	週	北部	中部	那覇市	南部	宮古	八重山	沖縄県	全国
1月	1	0.00	0.17	0.00	0.13	0.00	0.00	0.09	0.59
	2	1.00	0.17	0.14	0.38	0.00	0.00	0.26	0.84
	3	1.33	0.08	0.14	0.38	0.00	0.00	0.26	0.63
	4	0.33	0.00	0.14	1.00	1.00	0.00	0.35	0.64
	5	0.00	0.08	0.00	0.38	0.00	0.00	0.12	0.59
2月	6	0.33	0.00	0.43	0.25	1.50	0.50	0.29	0.51
	7	0.33	0.00	0.43	0.13	2.00	2.00	0.38	0.41
	8	1.67	0.67	1.00	0.50	2.00	2.00	0.94	0.37
	9	0.33	0.17	1.00	0.75	4.00	2.00	0.82	0.32
3月	10	2.67	0.83	1.14	1.25	2.00	3.00	1.35	0.28
	11	3.67	0.92	0.57	1.00	1.00	3.00	1.24	0.25
	12	2.33	1.00	0.71	2.00	0.00	1.50	1.26	0.20
	13	5.00	1.33	1.14	1.38	0.50	4.00	1.74	0.20
	14	3.33	0.08	1.00	2.13	0.00	0.50	1.06	0.16
4月	15	4.33	0.17	0.71	3.00	1.50	0.00	1.38	0.16
	16	5.67	1.00	0.86	3.13	0.50	5.00	2.09	0.16
	17	3.33	0.33	1.00	1.25	1.00	1.00	1.03	0.14
	18	3.00	0.17	0.57	1.25	0.00	0.00	0.74	0.12
5月	19	2.67	0.58	1.00	1.00	0.00	1.00	0.94	0.08
	20	0.67	0.42	0.86	1.13	0.00	0.00	0.65	0.09
	21	1.67	0.50	0.57	1.00	0.00	0.50	0.71	0.08
	22	2.67	0.08	1.43	0.88	0.00	0.00	0.76	0.09
6月	23	3.67	0.50	0.14	1.50	0.00	1.50	0.97	0.08
	24	5.67	0.75	0.43	1.13	0.00	1.00	1.18	0.07
	25	6.00	0.42	1.14	1.25	0.00	1.00	1.26	0.08
	26	6.00	0.58	0.71	2.25	0.00	1.00	1.47	0.08
	27	7.33	0.50	1.86	1.88	0.00	1.00	1.71	0.08
7月	28	6.67	0.83	1.14	1.50	0.00	0.00	1.47	0.09
	29	8.00	1.17	2.57	2.38	0.00	1.00	2.26	0.12
	30	5.33	0.50	1.86	1.50	0.00	0.00	1.38	0.12
	31	5.00	0.33	1.14	2.63	0.00	0.50	1.44	0.14
8月	32	4.33	1.00	0.43	1.38	1.00	0.50	1.24	0.18
	33	1.67	0.75	0.86	2.00	0.50	0.50	1.12	0.20
	34	1.00	0.75	0.86	2.00	1.00	0.00	1.06	0.23
	35	1.33	0.67	1.14	1.25	2.00	4.00	1.24	0.40
9月	36	0.67	0.08	0.71	0.63	0.00	0.00	0.38	0.69
	37	1.00	0.67	0.57	0.88	1.50	0.50	0.76	0.96
	38	0.33	0.25	0.57	0.63	1.00	0.00	0.44	0.93
	39	0.67	0.58	0.43	0.50	0.50	0.00	0.50	0.94
	40	0.00	0.42	0.00	0.88	1.50	0.50	0.47	0.92
10月	41	0.00	0.08	0.14	0.38	0.50	0.00	0.18	0.94
	42	0.33	0.08	0.43	1.13	0.00	0.00	0.41	0.82
	43	0.00	0.00	0.29	0.38	0.00	0.00	0.15	0.86
	44	0.33	0.08	0.14	0.00	0.00	0.00	0.09	1.10
11月	45	0.33	0.17	0.29	0.25	0.00	0.00	0.21	1.07
	46	0.00	0.00	0.00	0.13	0.00	0.00	0.03	1.38
	47	0.00	0.08	0.00	0.00	0.50	0.00	0.06	1.65
	48	0.33	0.00	0.00	0.00	0.00	0.00	0.03	1.75
12月	49	0.67	0.00	0.00	0.00	0.00	0.00	0.06	2.18
	50	0.00	0.08	0.00	0.00	0.00	0.00	0.03	2.60
	51	0.33	0.00	0.14	0.00	0.00	0.00	0.06	2.39
	52	0.67	0.17	0.29	0.00	0.00	0.00	0.18	1.95
合 計		113.99	20.24	33.12	52.74	27.00	39.00	40.29	31.93

咽頭結膜熱 (実数)

月	週	北部	中部	那覇市	南部	宮古	八重山	沖縄県	全国
1月	1	1	0	0	1	0	0	2	703
	2	2	1	1	2	1	2	9	1644
	3	0	0	2	1	0	1	4	1117
	4	0	2	2	4	0	0	8	1345
	5	1	1	3	5	0	3	13	1350
2月	6	2	1	3	4	0	0	10	1299
	7	0	0	0	2	1	4	7	1119
	8	0	0	2	1	0	0	3	1106
	9	2	0	3	5	0	0	10	1183
3月	10	0	0	1	4	0	0	5	1063
	11	2	0	0	0	0	0	2	1024
	12	0	0	0	3	0	0	3	975
	13	1	0	0	1	0	0	2	1026
	14	1	0	2	0	0	2	5	877
4月	15	0	0	0	4	0	0	4	969
	16	1	2	1	2	0	0	6	1172
	17	0	3	2	6	0	0	11	1506
	18	1	1	0	1	0	0	3	1511
5月	19	5	1	3	2	0	0	11	1443
	20	1	0	2	1	0	0	4	1870
	21	3	1	3	0	1	0	8	1962
	22	2	1	4	4	1	0	12	2364
6月	23	3	0	2	1	3	0	9	2663
	24	3	2	5	1	1	0	12	2574
	25	3	1	5	5	0	1	15	2659
	26	1	0	2	4	1	0	8	2631
	27	3	2	13	1	1	0	20	2397
7月	28	0	1	5	2	0	0	8	2410
	29	3	0	8	5	0	0	16	2361
	30	1	1	6	3	0	0	11	1880
	31	0	7	2	1	0	0	10	1884
8月	32	3	6	3	3	0	0	15	1729
	33	1	2	4	3	1	0	11	1205
	34	1	11	2	9	0	0	23	1436
	35	1	16	7	6	0	0	30	1308
9月	36	3	10	9	10	0	0	32	1443
	37	1	12	7	18	2	0	40	1338
	38	4	8	1	13	0	0	26	1005
	39	1	7	8	7	1	0	24	856
	40	0	8	5	7	2	0	22	841
10月	41	0	8	14	4	0	0	26	838
	42	0	1	3	10	0	0	14	791
	43	3	5	2	4	0	0	14	937
	44	4	8	2	3	2	0	19	1174
11月	45	0	2	1	3	2	0	8	1228
	46	6	0	0	3	3	0	12	1562
	47	1	1	1	2	2	0	7	1673
	48	8	2	2	1	4	0	17	1686
12月	49	4	1	0	2	5	0	12	1948
	50	6	2	0	2	14	0	24	2105
	51	9	3	0	2	11	0	25	2053
	52	14	2	2	0	20	0	38	1722
合 計		112	143	155	188	79	13	690	78965

咽頭結膜熱 (定点あたり報告数)

月	週	北部	中部	那覇市	南部	宮古	八重山	沖縄県	全国
1月	1	0.33	0.00	0.00	0.13	0.00	0.00	0.06	0.24
	2	0.67	0.08	0.14	0.25	0.50	1.00	0.26	0.52
	3	0.00	0.00	0.29	0.13	0.00	0.50	0.12	0.35
	4	0.00	0.17	0.29	0.50	0.00	0.00	0.24	0.43
	5	0.33	0.08	0.43	0.63	0.00	1.50	0.38	0.43
2月	6	0.67	0.08	0.43	0.50	0.00	0.00	0.29	0.41
	7	0.00	0.00	0.00	0.25	0.50	2.00	0.21	0.36
	8	0.00	0.00	0.29	0.13	0.00	0.00	0.09	0.35
	9	0.67	0.00	0.43	0.63	0.00	0.00	0.29	0.37
3月	10	0.00	0.00	0.14	0.50	0.00	0.00	0.15	0.34
	11	0.67	0.00	0.00	0.00	0.00	0.00	0.06	0.32
	12	0.00	0.00	0.00	0.38	0.00	0.00	0.09	0.31
	13	0.33	0.00	0.00	0.13	0.00	0.00	0.06	0.33
	14	0.33	0.00	0.29	0.00	0.00	1.00	0.15	0.28
4月	15	0.00	0.00	0.00	0.50	0.00	0.00	0.12	0.31
	16	0.33	0.17	0.14	0.25	0.00	0.00	0.18	0.37
	17	0.00	0.25	0.29	0.75	0.00	0.00	0.32	0.48
	18	0.33	0.08	0.00	0.13	0.00	0.00	0.09	0.48
5月	19	1.67	0.08	0.43	0.25	0.00	0.00	0.32	0.46
	20	0.33	0.00	0.29	0.13	0.00	0.00	0.12	0.59
	21	1.00	0.08	0.43	0.00	0.50	0.00	0.24	0.62
	22	0.67	0.08	0.57	0.50	0.50	0.00	0.35	0.75
6月	23	1.00	0.00	0.29	0.13	1.50	0.00	0.26	0.84
	24	1.00	0.17	0.71	0.13	0.50	0.00	0.35	0.81
	25	1.00	0.08	0.71	0.63	0.00	0.50	0.44	0.84
	26	0.33	0.00	0.29	0.50	0.50	0.00	0.24	0.83
	27	1.00	0.17	1.86	0.13	0.50	0.00	0.59	0.76
7月	28	0.00	0.08	0.71	0.25	0.00	0.00	0.24	0.76
	29	1.00	0.00	1.14	0.63	0.00	0.00	0.47	0.75
	30	0.33	0.08	0.86	0.38	0.00	0.00	0.32	0.60
	31	0.00	0.58	0.29	0.13	0.00	0.00	0.29	0.60
8月	32	1.00	0.50	0.43	0.38	0.00	0.00	0.44	0.55
	33	0.33	0.17	0.57	0.38	0.50	0.00	0.32	0.40
	34	0.33	0.92	0.29	1.13	0.00	0.00	0.68	0.46
	35	0.33	1.33	1.00	0.75	0.00	0.00	0.88	0.42
9月	36	1.00	0.83	1.29	1.25	0.00	0.00	0.94	0.46
	37	0.33	1.00	1.00	2.25	1.00	0.00	1.18	0.43
	38	1.33	0.67	0.14	1.63	0.00	0.00	0.76	0.32
	39	0.33	0.58	1.14	0.88	0.50	0.00	0.71	0.27
	40	0.00	0.67	0.71	0.88	1.00	0.00	0.65	0.27
10月	41	0.00	0.67	2.00	0.50	0.00	0.00	0.76	0.27
	42	0.00	0.08	0.43	1.25	0.00	0.00	0.41	0.25
	43	1.00	0.42	0.29	0.50	0.00	0.00	0.41	0.30
	44	1.33	0.67	0.29	0.38	1.00	0.00	0.56	0.37
11月	45	0.00	0.17	0.14	0.38	1.00	0.00	0.24	0.39
	46	2.00	0.00	0.00	0.38	1.50	0.00	0.35	0.49
	47	0.33	0.08	0.14	0.25	1.00	0.00	0.21	0.53
	48	2.67	0.17	0.29	0.13	2.00	0.00	0.50	0.53
12月	49	1.33	0.08	0.00	0.25	2.50	0.00	0.35	0.62
	50	2.00	0.17	0.00	0.25	7.00	0.00	0.71	0.67
	51	3.00	0.25	0.00	0.25	5.50	0.00	0.74	0.65
	52	4.67	0.17	0.29	0.00	10.00	0.00	1.12	0.55
合 計		37.30	11.91	22.18	23.63	39.50	6.50	20.29	25.12

警報発令期間

A群溶血性レンサ球菌咽頭炎

(実数)

月	週	北部	中部	那覇市	南部	宮古	八重山	沖縄県	全国
1月	1	0	3	19	11	0	0	33	1577
	2	1	11	9	36	0	3	60	5111
	3	7	13	5	50	1	5	81	5324
	4	10	12	15	35	1	4	77	6954
	5	3	9	14	41	0	2	69	6805
2月	6	4	6	10	46	0	4	70	6458
	7	5	9	12	28	2	1	57	5509
	8	9	10	16	34	0	4	73	6729
	9	3	6	9	31	0	3	52	7232
3月	10	5	12	10	40	0	4	71	6921
	11	9	12	12	28	0	6	67	6787
	12	1	20	14	26	0	0	61	5779
	13	1	11	10	30	1	4	57	5282
	14	1	5	17	15	0	0	38	4533
4月	15	2	7	27	29	0	0	65	5048
	16	0	9	11	33	0	2	55	6712
	17	0	5	16	20	1	0	42	7482
	18	3	13	13	14	1	0	44	6096
5月	19	6	8	13	20	1	0	48	5152
	20	5	2	8	24	6	1	46	8790
	21	8	2	7	17	4	2	40	9046
	22	1	15	13	24	1	0	54	9280
6月	23	1	11	9	16	4	4	45	8282
	24	0	4	6	21	6	4	41	8059
	25	0	11	12	27	5	4	59	7787
	26	0	12	6	17	0	1	36	7459
	27	1	5	6	25	7	3	47	6721
7月	28	0	7	8	10	0	4	29	6282
	29	2	4	2	16	1	4	29	5278
	30	2	9	5	11	0	5	32	3617
	31	0	10	8	12	1	2	33	3436
8月	32	0	9	4	13	3	5	34	3003
	33	1	5	6	8	0	5	25	1897
	34	0	9	8	11	2	4	34	2444
	35	1	7	4	10	0	4	26	2603
9月	36	0	9	9	10	4	7	39	3118
	37	0	5	12	16	3	2	38	3445
	38	0	6	8	9	2	3	28	3119
	39	0	3	9	18	1	3	34	3728
	40	0	7	4	13	2	5	31	3986
10月	41	2	3	9	7	2	5	28	4008
	42	1	3	10	9	1	5	29	3753
	43	4	3	4	9	5	13	38	5261
	44	2	8	9	8	1	20	48	6023
11月	45	1	9	4	11	2	15	42	5375
	46	1	8	13	11	1	21	55	6858
	47	1	8	5	9	4	18	45	7820
	48	3	16	4	17	7	19	66	7575
12月	49	1	15	6	19	2	17	60	8922
	50	1	12	8	12	3	26	62	9449
	51	2	13	3	7	1	16	42	9089
	52	1	6	7	14	0	19	47	7268
合 計		112	437	488	1028	89	308	2462	304272

A群溶血性レンサ球菌咽頭炎

(定点あたり報告数)

月	週	北部	中部	那覇市	南部	宮古	八重山	沖縄県	全国
1月	1	0.00	0.25	2.71	1.38	0.00	0.00	0.97	0.54
	2	0.33	0.92	1.29	4.50	0.00	1.50	1.76	1.62
	3	2.33	1.08	0.71	6.25	0.50	2.50	2.38	1.69
	4	3.33	1.00	2.14	4.38	0.50	2.00	2.26	2.20
	5	1.00	0.75	2.00	5.13	0.00	1.00	2.03	2.15
2月	6	1.33	0.50	1.43	5.75	0.00	2.00	2.06	2.04
	7	1.67	0.75	1.71	3.50	1.00	0.50	1.68	1.75
	8	3.00	0.83	2.29	4.25	0.00	2.00	2.15	2.13
	9	1.00	0.50	1.29	3.88	0.00	1.50	1.53	2.29
3月	10	1.67	1.00	1.43	5.00	0.00	2.00	2.09	2.19
	11	3.00	1.00	1.71	3.50	0.00	3.00	1.97	2.15
	12	0.33	1.67	2.00	3.25	0.00	0.00	1.79	1.83
	13	0.33	0.92	1.43	3.75	0.50	2.00	1.68	1.68
	14	0.33	0.42	2.43	1.88	0.00	0.00	1.12	1.44
4月	15	0.67	0.58	3.86	3.63	0.00	0.00	1.91	1.59
	16	0.00	0.75	1.57	4.13	0.00	1.00	1.62	2.13
	17	0.00	0.42	2.29	2.50	0.50	0.00	1.24	2.38
	18	1.00	1.08	1.86	1.75	0.50	0.00	1.29	1.95
5月	19	2.00	0.67	1.86	2.50	0.50	0.00	1.41	1.63
	20	1.67	0.17	1.14	3.00	3.00	0.50	1.35	2.78
	21	2.67	0.17	1.00	2.13	2.00	1.00	1.18	2.87
	22	0.33	1.25	1.86	3.00	0.50	0.00	1.59	2.94
6月	23	0.33	0.92	1.29	2.00	2.00	2.00	1.32	2.63
	24	0.00	0.33	0.86	2.63	3.00	2.00	1.21	2.55
	25	0.00	0.92	1.71	3.38	2.50	2.00	1.74	2.47
	26	0.00	1.00	0.86	2.13	0.00	0.50	1.06	2.36
	27	0.33	0.42	0.86	3.13	3.50	1.50	1.38	2.13
7月	28	0.00	0.58	1.14	1.25	0.00	2.00	0.85	1.99
	29	0.67	0.33	0.29	2.00	0.50	2.00	0.85	1.67
	30	0.67	0.75	0.71	1.38	0.00	2.50	0.94	1.15
	31	0.00	0.83	1.14	1.50	0.50	1.00	0.97	1.09
8月	32	0.00	0.75	0.57	1.63	1.50	2.50	1.00	0.96
	33	0.33	0.42	0.86	1.00	0.00	2.50	0.74	0.63
	34	0.00	0.75	1.14	1.38	1.00	2.00	1.00	0.78
	35	0.33	0.58	0.57	1.25	0.00	2.00	0.76	0.83
9月	36	0.00	0.75	1.29	1.25	2.00	3.50	1.15	0.99
	37	0.00	0.42	1.71	2.00	1.50	1.00	1.12	1.09
	38	0.00	0.50	1.14	1.13	1.00	1.50	0.82	0.99
	39	0.00	0.25	1.29	2.25	0.50	1.50	1.00	1.18
	40	0.00	0.58	0.57	1.63	1.00	2.50	0.91	1.27
10月	41	0.67	0.25	1.29	0.88	1.00	2.50	0.82	1.28
	42	0.33	0.25	1.43	1.13	0.50	2.50	0.85	1.19
	43	1.33	0.25	0.57	1.13	2.50	6.50	1.12	1.67
	44	0.67	0.67	1.29	1.00	0.50	10.00	1.41	1.92
11月	45	0.33	0.75	0.57	1.38	1.00	7.50	1.24	1.71
	46	0.33	0.67	1.86	1.38	0.50	10.50	1.62	2.17
	47	0.33	0.67	0.71	1.13	2.00	9.00	1.32	2.49
	48	1.00	1.33	0.57	2.13	3.50	9.50	1.94	2.40
12月	49	0.33	1.25	0.86	2.38	1.00	8.50	1.76	2.83
	50	0.33	1.00	1.14	1.50	1.50	13.00	1.82	2.99
	51	0.67	1.08	0.43	0.88	0.50	8.00	1.24	2.88
	52	0.33	0.50	1.00	1.75	0.00	9.50	1.38	2.31
合 計		37.30	36.43	69.73	128.63	44.50	154.00	72.41	96.78

警報発令期間

感染性胃腸炎 (実数)

月	週	北部	中部	那覇市	南部	宮古	八重山	沖縄県	全国
1月	1	1	44	12	13	7	0	77	12343
	2	2	45	24	88	0	26	185	34615
	3	4	38	43	93	5	31	214	32567
	4	4	50	50	83	5	37	229	38174
	5	5	54	51	81	1	22	214	33005
2月	6	4	25	43	70	0	14	156	26055
	7	8	51	28	86	1	15	189	19651
	8	6	22	38	73	1	9	149	20639
	9	5	15	49	49	2	9	129	21477
3月	10	6	13	35	77	0	10	141	20658
	11	4	21	45	45	4	4	123	21287
	12	4	11	43	46	3	6	113	18615
	13	0	14	43	51	2	6	116	17941
	14	3	12	24	45	0	2	86	16074
4月	15	5	14	41	55	1	2	118	18284
	16	13	28	26	65	0	2	134	24035
	17	50	4	21	57	0	0	132	27162
	18	19	15	19	36	1	0	90	22642
5月	19	22	15	15	38	4	0	94	20093
	20	29	22	24	49	1	1	126	27665
	21	5	21	23	43	0	2	94	27947
	22	15	14	19	41	0	2	91	25582
6月	23	5	3	12	50	0	1	71	20985
	24	3	9	15	55	0	9	91	18354
	25	9	10	18	59	0	7	103	17296
	26	4	16	10	40	0	7	77	15808
	27	5	5	20	50	0	0	80	14613
7月	28	0	20	27	49	0	1	97	13549
	29	1	5	17	38	0	9	70	12318
	30	3	17	11	27	0	0	58	10134
	31	3	9	4	43	0	2	61	10802
8月	32	1	22	13	52	0	2	90	10303
	33	4	22	15	29	0	3	73	7404
	34	3	22	17	45	0	3	90	10124
	35	9	30	19	41	0	1	100	10402
9月	36	11	40	9	42	0	0	102	10856
	37	7	31	13	46	0	4	101	10423
	38	4	19	15	26	0	1	65	9157
	39	1	27	13	39	0	1	81	9225
	40	9	32	17	41	0	1	100	9940
10月	41	7	26	13	46	0	0	92	9853
	42	2	22	19	38	0	0	81	9418
	43	4	24	19	47	0	3	97	11447
	44	11	31	34	36	0	2	114	13353
11月	45	1	23	15	20	0	0	59	13185
	46	2	44	20	37	0	2	105	18366
	47	0	29	25	43	0	2	99	23537
	48	0	17	22	40	2	1	82	24249
12月	49	3	39	19	33	2	4	100	30499
	50	8	33	16	25	0	18	100	34191
	51	0	32	30	46	0	21	129	36394
	52	4	34	26	32	0	31	127	32383
合 計		338	1241	1239	2499	42	336	5695	1005079

感染性胃腸炎 (定点あたり報告数)

月	週	北部	中部	那覇市	南部	宮古	八重山	沖縄県	全国
1月	1	0.33	3.67	1.71	1.63	3.50	0.00	2.26	4.26
	2	0.67	3.75	3.43	11.00	0.00	13.00	5.44	10.99
	3	1.33	3.17	6.14	11.63	2.50	15.50	6.29	10.32
	4	1.33	4.17	7.14	10.38	2.50	18.50	6.74	12.10
	5	1.67	4.50	7.29	10.13	0.50	11.00	6.29	10.45
2月	6	1.33	2.08	6.14	8.75	0.00	7.00	4.59	8.25
	7	2.67	4.25	4.00	10.75	0.50	7.50	5.56	6.23
	8	2.00	1.83	5.43	9.13	0.50	4.50	4.38	6.53
	9	1.67	1.25	7.00	6.13	1.00	4.50	3.79	6.80
3月	10	2.00	1.08	5.00	9.63	0.00	5.00	4.15	6.54
	11	1.33	1.75	6.43	5.63	2.00	2.00	3.62	6.74
	12	1.33	0.92	6.14	5.75	1.50	3.00	3.32	5.89
	13	0.00	1.17	6.14	6.38	1.00	3.00	3.41	5.69
	14	1.00	1.00	3.43	5.63	0.00	1.00	2.53	5.09
4月	15	1.67	1.17	5.86	6.88	0.50	1.00	3.47	5.76
	16	4.33	2.33	3.71	8.13	0.00	1.00	3.94	7.62
	17	16.67	0.33	3.00	7.13	0.00	0.00	3.88	8.63
	18	6.33	1.25	2.71	4.50	0.50	0.00	2.65	7.26
5月	19	7.33	1.25	2.14	4.75	2.00	0.00	2.76	6.37
	20	9.67	1.83	3.43	6.13	0.50	0.50	3.71	8.75
	21	1.67	1.75	3.29	5.38	0.00	1.00	2.76	8.85
	22	5.00	1.17	2.71	5.13	0.00	1.00	2.68	8.10
6月	23	1.67	0.25	1.71	6.25	0.00	0.50	2.09	6.66
	24	1.00	0.75	2.14	6.88	0.00	4.50	2.68	5.81
	25	3.00	0.83	2.57	7.38	0.00	3.50	3.03	5.48
	26	1.33	1.33	1.43	5.00	0.00	3.50	2.26	5.01
	27	1.67	0.42	2.86	6.25	0.00	0.00	2.35	4.62
7月	28	0.00	1.67	3.86	6.13	0.00	0.50	2.85	4.29
	29	0.33	0.42	2.43	4.75	0.00	4.50	2.06	3.91
	30	1.00	1.42	1.57	3.38	0.00	0.00	1.71	3.21
	31	1.00	0.75	0.57	5.38	0.00	1.00	1.79	3.42
8月	32	0.33	1.83	1.86	6.50	0.00	1.00	2.65	3.30
	33	1.33	1.83	2.14	3.63	0.00	1.50	2.15	2.45
	34	1.00	1.83	2.43	5.63	0.00	1.50	2.65	3.24
	35	3.00	2.50	2.71	5.13	0.00	0.50	2.94	3.30
9月	36	3.67	3.33	1.29	5.25	0.00	0.00	3.00	3.45
	37	2.33	2.58	1.86	5.75	0.00	2.00	2.97	3.31
	38	1.33	1.58	2.14	3.25	0.00	0.50	1.91	2.92
	39	0.33	2.25	1.86	4.88	0.00	0.50	2.38	2.93
	40	3.00	2.67	2.43	5.13	0.00	0.50	2.94	3.16
10月	41	2.33	2.17	1.86	5.75	0.00	0.00	2.71	3.14
	42	0.67	1.83	2.71	4.75	0.00	0.00	2.38	2.99
	43	1.33	2.00	2.71	5.88	0.00	1.50	2.85	3.63
	44	3.67	2.58	4.86	4.50	0.00	1.00	3.35	4.25
11月	45	0.33	1.92	2.14	2.50	0.00	0.00	1.74	4.19
	46	0.67	3.67	2.86	4.63	0.00	1.00	3.09	5.82
	47	0.00	2.42	3.57	5.38	0.00	1.00	2.91	7.49
	48	0.00	1.42	3.14	5.00	1.00	0.50	2.41	7.68
12月	49	1.00	3.25	2.71	4.13	1.00	2.00	2.94	9.67
	50	2.67	2.75	2.29	3.13	0.00	9.00	2.94	10.83
	51	0.00	2.67	4.29	5.75	0.00	10.50	3.79	11.54
	52	1.33	2.83	3.71	4.00	0.00	15.50	3.74	10.28
合 計		112.65	103.42	176.98	312.53	21.00	168.00	167.50	319.68

警報発令期間

水痘 (実数)

月	週	北部	中部	那覇市	南部	宮古	八重山	沖縄県	全国
1月	1	5	9	41	14	2	4	75	3628
	2	3	8	24	29	9	11	84	6854
	3	3	7	14	17	9	3	53	3471
	4	1	15	15	26	17	0	74	4581
	5	2	8	14	16	17	3	60	2963
2月	6	1	7	14	21	13	10	66	3661
	7	2	21	32	23	16	8	102	3338
	8	2	18	22	18	17	3	80	3522
	9	4	20	19	23	18	7	91	3165
3月	10	7	18	15	23	16	6	85	3258
	11	2	14	23	37	9	7	92	3020
	12	8	16	25	36	9	22	116	2781
	13	4	17	27	26	15	12	101	3196
	14	7	19	18	20	15	23	102	3048
4月	15	7	11	16	17	17	17	85	2887
	16	1	9	13	25	11	10	69	2779
	17	7	9	9	11	4	0	40	2919
	18	3	16	22	14	5	16	76	3270
5月	19	2	4	26	14	3	6	55	3896
	20	8	20	10	13	7	5	63	4004
	21	3	5	17	12	2	8	47	3620
	22	0	2	18	15	3	5	43	4251
6月	23	5	2	11	15	1	11	45	4259
	24	1	5	20	12	3	8	49	4039
	25	0	4	9	11	0	4	28	3587
	26	1	1	14	7	4	2	29	3247
	27	2	4	3	8	0	4	21	3024
7月	28	0	7	15	6	3	3	34	2641
	29	1	2	5	4	1	1	14	2444
	30	2	7	7	6	0	8	30	2184
	31	0	5	4	6	0	2	17	2027
8月	32	3	9	2	4	0	3	21	1775
	33	0	15	5	6	1	5	32	1474
	34	0	3	3	7	3	2	18	1750
	35	0	11	6	5	1	0	23	1327
9月	36	0	4	4	3	0	0	11	1408
	37	0	4	8	8	0	0	20	1590
	38	0	3	3	11	2	0	19	1478
	39	0	3	7	10	0	1	21	1776
	40	0	11	3	8	0	2	24	1855
10月	41	1	7	16	9	0	4	37	1970
	42	0	14	10	8	0	0	32	1999
	43	1	9	6	13	0	1	30	2387
	44	0	10	8	17	0	2	37	2661
11月	45	0	6	5	9	0	1	21	3064
	46	0	3	9	12	0	0	24	3176
	47	0	6	3	9	0	2	20	3457
	48	1	11	11	5	0	1	29	3701
12月	49	3	11	9	7	0	0	30	3858
	50	0	6	6	6	0	0	18	3943
	51	3	16	5	9	0	0	33	3998
	52	1	10	11	10	1	1	34	3455
合 計		107	482	662	701	254	254	2460	157666

水痘 (定点あたり報告数)

月	週	北部	中部	那覇市	南部	宮古	八重山	沖縄県	全国
1月	1	1.67	0.75	5.86	1.75	1.00	2.00	2.21	1.25
	2	1.00	0.67	3.43	3.63	4.50	5.50	2.47	2.18
	3	1.00	0.58	2.00	2.13	4.50	1.50	1.56	1.10
	4	0.33	1.25	2.14	3.25	8.50	0.00	2.18	1.45
	5	0.67	0.67	2.00	2.00	8.50	1.50	1.76	0.94
2月	6	0.33	0.58	2.00	2.63	6.50	5.00	1.94	1.16
	7	0.67	1.75	4.57	2.88	8.00	4.00	3.00	1.06
	8	0.67	1.50	3.14	2.25	8.50	1.50	2.35	1.11
	9	1.33	1.67	2.71	2.88	9.00	3.50	2.68	1.00
3月	10	2.33	1.50	2.14	2.88	8.00	3.00	2.50	1.03
	11	0.67	1.17	3.29	4.63	4.50	3.50	2.71	0.96
	12	2.67	1.33	3.57	4.50	4.50	11.00	3.41	0.88
	13	1.33	1.42	3.86	3.25	7.50	6.00	2.97	1.01
	14	2.33	1.58	2.57	2.50	7.50	11.50	3.00	0.97
4月	15	2.33	0.92	2.29	2.13	8.50	8.50	2.50	0.91
	16	0.33	0.75	1.86	3.13	5.50	5.00	2.03	0.88
	17	2.33	0.75	1.29	1.38	2.00	0.00	1.18	0.93
	18	1.00	1.33	3.14	1.75	2.50	8.00	2.24	1.05
5月	19	0.67	0.33	3.71	1.75	1.50	3.00	1.62	1.23
	20	2.67	1.67	1.43	1.63	3.50	2.50	1.85	1.27
	21	1.00	0.42	2.43	1.50	1.00	4.00	1.38	1.15
	22	0.00	0.17	2.57	1.88	1.50	2.50	1.26	1.35
6月	23	1.67	0.17	1.57	1.88	0.50	5.50	1.32	1.35
	24	0.33	0.42	2.86	1.50	1.50	4.00	1.44	1.28
	25	0.00	0.33	1.29	1.38	0.00	2.00	0.82	1.14
	26	0.33	0.08	2.00	0.88	2.00	1.00	0.85	1.03
	27	0.67	0.33	0.43	1.00	0.00	2.00	0.62	0.96
7月	28	0.00	0.58	2.14	0.75	1.50	1.50	1.00	0.84
	29	0.33	0.17	0.71	0.50	0.50	0.50	0.41	0.77
	30	0.67	0.58	1.00	0.75	0.00	4.00	0.88	0.69
	31	0.00	0.42	0.57	0.75	0.00	1.00	0.50	0.64
8月	32	1.00	0.75	0.29	0.50	0.00	1.50	0.62	0.57
	33	0.00	1.25	0.71	0.75	0.50	2.50	0.94	0.49
	34	0.00	0.25	0.43	0.88	1.50	1.00	0.53	0.56
	35	0.00	0.92	0.86	0.63	0.50	0.00	0.68	0.42
9月	36	0.00	0.33	0.57	0.38	0.00	0.00	0.32	0.45
	37	0.00	0.33	1.14	1.00	0.00	0.00	0.59	0.51
	38	0.00	0.25	0.43	1.38	1.00	0.00	0.56	0.47
	39	0.00	0.25	1.00	1.25	0.00	0.50	0.62	0.56
	40	0.00	0.92	0.43	1.00	0.00	1.00	0.71	0.59
10月	41	0.33	0.58	2.29	1.13	0.00	2.00	1.09	0.63
	42	0.00	1.17	1.43	1.00	0.00	0.00	0.94	0.63
	43	0.33	0.75	0.86	1.63	0.00	0.50	0.88	0.76
	44	0.00	0.83	1.14	2.13	0.00	1.00	1.09	0.85
11月	45	0.00	0.50	0.71	1.13	0.00	0.50	0.62	0.97
	46	0.00	0.25	1.29	1.50	0.00	0.00	0.71	1.01
	47	0.00	0.50	0.43	1.13	0.00	1.00	0.59	1.10
	48	0.33	0.92	1.57	0.63	0.00	0.50	0.85	1.17
12月	49	1.00	0.92	1.29	0.88	0.00	0.00	0.88	1.22
	50	0.00	0.50	0.86	0.75	0.00	0.00	0.53	1.25
	51	1.00	1.33	0.71	1.13	0.00	0.00	0.97	1.27
	52	0.33	0.83	1.57	1.25	0.50	0.50	1.00	1.10
合 計		35.65	40.17	94.58	87.76	127.00	127.00	72.35	50.15

警報発令期間

注意報発令期間

手足口病 (実数)

月	週	北部	中部	那覇市	南部	宮古	八重山	沖縄県	全国
1月	1	0	6	2	2	0	0	10	239
	2	0	2	4	2	0	1	9	297
	3	0	1	0	5	0	2	8	313
	4	0	3	1	1	0	0	5	408
	5	0	3	0	3	0	0	6	383
2月	6	0	1	1	0	0	0	2	346
	7	0	4	0	4	0	0	8	290
	8	0	0	0	1	0	0	1	235
	9	0	0	1	0	0	0	1	274
3月	10	0	0	1	2	0	0	3	237
	11	0	0	0	1	0	0	1	278
	12	0	1	0	1	0	0	2	258
	13	0	0	0	2	0	0	2	243
	14	0	0	0	0	0	0	0	315
4月	15	0	1	0	2	0	0	3	366
	16	0	0	2	5	0	0	7	374
	17	0	2	0	5	0	0	7	519
	18	0	0	3	2	0	0	5	505
5月	19	0	1	1	1	0	0	3	439
	20	1	0	0	2	0	0	3	561
	21	4	4	2	5	0	0	15	796
	22	2	2	3	6	0	0	13	1052
6月	23	0	3	3	6	0	0	12	1224
	24	0	4	9	8	0	0	21	1514
	25	0	3	10	12	0	0	25	1827
	26	1	1	8	23	0	0	33	2098
	27	0	2	11	35	0	0	48	2474
7月	28	0	1	10	21	1	0	33	3040
	29	0	8	7	30	0	0	45	3949
	30	2	12	12	28	0	0	54	3521
	31	1	16	10	24	3	0	54	3531
8月	32	1	19	6	22	2	0	50	3201
	33	3	13	2	15	1	1	35	2325
	34	2	23	12	25	0	10	72	2688
	35	3	28	11	17	2	12	73	3255
9月	36	2	11	11	17	0	14	55	3501
	37	11	26	6	10	0	18	71	3510
	38	11	16	2	9	1	15	54	2607
	39	15	10	8	14	1	6	54	2080
	40	9	9	6	5	0	26	55	2246
10月	41	13	23	5	18	1	22	82	2446
	42	12	24	5	7	0	9	57	1850
	43	19	15	12	19	0	1	66	1915
	44	20	27	17	29	1	5	99	2377
11月	45	11	36	20	30	0	6	103	2047
	46	6	47	14	29	1	9	106	2252
	47	21	35	24	27	2	4	113	2556
	48	10	20	27	30	2	1	90	2059
12月	49	8	32	35	44	1	0	120	2345
	50	6	38	33	70	2	0	149	2477
	51	2	26	19	33	4	3	87	2219
	52	3	16	20	25	1	0	65	1832
合 計		199	575	396	734	26	165	2095	83694

手足口病 (定点あたり報告数)

月	週	北部	中部	那覇市	南部	宮古	八重山	沖縄県	全国
1月	1	0.00	0.50	0.29	0.25	0.00	0.00	0.29	0.08
	2	0.00	0.17	0.57	0.25	0.00	0.50	0.26	0.09
	3	0.00	0.08	0.00	0.63	0.00	1.00	0.24	0.10
	4	0.00	0.25	0.14	0.13	0.00	0.00	0.15	0.13
	5	0.00	0.25	0.00	0.38	0.00	0.00	0.18	0.12
2月	6	0.00	0.08	0.14	0.00	0.00	0.00	0.06	0.11
	7	0.00	0.33	0.00	0.50	0.00	0.00	0.24	0.09
	8	0.00	0.00	0.00	0.13	0.00	0.00	0.03	0.07
	9	0.00	0.00	0.14	0.00	0.00	0.00	0.03	0.09
3月	10	0.00	0.00	0.14	0.25	0.00	0.00	0.09	0.08
	11	0.00	0.00	0.00	0.13	0.00	0.00	0.03	0.09
	12	0.00	0.08	0.00	0.13	0.00	0.00	0.06	0.08
	13	0.00	0.00	0.00	0.25	0.00	0.00	0.06	0.08
	14	0.00	0.00	0.00	0.00	0.00	0.00	0.00	0.10
4月	15	0.00	0.08	0.00	0.25	0.00	0.00	0.09	0.12
	16	0.00	0.00	0.29	0.63	0.00	0.00	0.21	0.12
	17	0.00	0.17	0.00	0.63	0.00	0.00	0.21	0.16
	18	0.00	0.00	0.43	0.25	0.00	0.00	0.15	0.16
5月	19	0.00	0.08	0.14	0.13	0.00	0.00	0.09	0.14
	20	0.33	0.00	0.00	0.25	0.00	0.00	0.09	0.18
	21	1.33	0.33	0.29	0.63	0.00	0.00	0.44	0.25
	22	0.67	0.17	0.43	0.75	0.00	0.00	0.38	0.33
6月	23	0.00	0.25	0.43	0.75	0.00	0.00	0.35	0.39
	24	0.00	0.33	1.29	1.00	0.00	0.00	0.62	0.48
	25	0.00	0.25	1.43	1.50	0.00	0.00	0.74	0.58
	26	0.33	0.08	1.14	2.88	0.00	0.00	0.97	0.66
	27	0.00	0.17	1.57	4.38	0.00	0.00	1.41	0.78
7月	28	0.00	0.08	1.43	2.63	0.50	0.00	0.97	0.96
	29	0.00	0.67	1.00	3.75	0.00	0.00	1.32	1.25
	30	0.67	1.00	1.71	3.50	0.00	0.00	1.59	1.12
	31	0.33	1.33	1.43	3.00	1.50	0.00	1.59	1.12
8月	32	0.33	1.58	0.86	2.75	1.00	0.00	1.47	1.02
	33	1.00	1.08	0.29	1.88	0.50	0.50	1.03	0.77
	34	0.67	1.92	1.71	3.13	0.00	5.00	2.12	0.86
	35	1.00	2.33	1.57	2.13	1.00	6.00	2.15	1.03
9月	36	0.67	0.92	1.57	2.13	0.00	7.00	1.62	1.11
	37	3.67	2.17	0.86	1.25	0.00	9.00	2.09	1.12
	38	3.67	1.33	0.29	1.13	0.50	7.50	1.59	0.83
	39	5.00	0.83	1.14	1.75	0.50	3.00	1.59	0.66
	40	3.00	0.75	0.86	0.63	0.00	13.00	1.62	0.71
10月	41	4.33	1.92	0.71	2.25	0.50	11.00	2.41	0.78
	42	4.00	2.00	0.71	0.88	0.00	4.50	1.68	0.59
	43	6.33	1.25	1.71	2.38	0.00	0.50	1.94	0.61
	44	6.67	2.25	2.43	3.63	0.50	2.50	2.91	0.76
11月	45	3.67	3.00	2.86	3.75	0.00	3.00	3.03	0.65
	46	2.00	3.92	2.00	3.63	0.50	4.50	3.12	0.71
	47	7.00	2.92	3.43	3.38	1.00	2.00	3.32	0.81
	48	3.33	1.67	3.86	3.75	1.00	0.50	2.65	0.65
12月	49	2.67	2.67	5.00	5.50	0.50	0.00	3.53	0.74
	50	2.00	3.17	4.71	8.75	1.00	0.00	4.38	0.78
	51	0.67	2.17	2.71	4.13	2.00	1.50	2.56	0.70
	52	1.00	1.33	2.86	3.13	0.50	0.00	1.91	0.58
合 計		66.34	47.91	56.57	91.88	13.00	82.50	61.62	26.62

警報発令期間

伝染性紅斑 (実数)

月	週	北部	中部	那覇市	南部	宮古	八重山	沖縄県	全国
1月	1	0	0	1	0	0	0	1	83
	2	0	0	0	0	0	0	0	414
	3	0	0	0	0	0	0	0	420
	4	0	0	0	1	0	0	1	412
	5	0	0	2	0	0	0	2	414
2月	6	0	0	1	0	0	0	1	257
	7	0	0	0	0	0	0	0	241
	8	0	1	3	0	0	0	4	331
	9	0	1	6	1	0	0	8	381
3月	10	0	0	0	0	0	0	0	348
	11	0	1	5	1	0	0	7	406
	12	0	3	0	4	0	0	7	339
	13	0	2	3	5	0	0	10	421
	14	0	3	0	1	0	0	4	379
4月	15	0	0	2	1	0	0	3	435
	16	0	0	0	0	0	0	0	513
	17	0	1	1	2	0	0	4	481
	18	0	1	0	1	0	0	2	461
5月	19	0	1	0	0	0	0	1	396
	20	0	2	1	0	0	0	3	772
	21	0	0	0	1	0	0	1	747
	22	0	1	0	2	0	0	3	919
6月	23	0	0	0	0	0	0	0	788
	24	0	0	1	1	0	1	3	871
	25	0	0	0	0	0	0	0	1029
	26	0	0	2	1	0	0	3	1134
	27	0	0	2	3	0	0	5	1010
7月	28	0	0	0	1	0	0	1	1159
	29	0	0	0	0	1	0	1	912
	30	0	0	0	0	0	1	1	758
	31	0	1	0	1	0	2	4	659
8月	32	0	0	2	1	0	0	3	565
	33	0	0	0	0	0	0	0	316
	34	0	0	1	0	0	0	1	635
	35	0	0	0	0	0	0	0	448
9月	36	0	0	1	1	0	0	2	642
	37	0	1	1	0	0	1	3	467
	38	1	0	1	1	0	0	3	466
	39	0	1	0	0	0	0	1	486
	40	0	1	0	3	1	0	5	489
10月	41	0	3	0	1	0	0	4	464
	42	0	3	0	1	0	0	4	457
	43	0	1	0	1	0	0	2	606
	44	0	0	1	0	0	0	1	722
11月	45	0	0	0	0	0	0	0	611
	46	0	0	0	0	0	0	0	798
	47	0	2	0	0	0	0	2	904
	48	0	0	0	1	0	0	1	888
12月	49	0	0	0	0	0	0	0	1026
	50	0	2	0	0	0	0	2	1323
	51	0	0	0	0	0	0	0	1130
	52	0	0	0	1	0	0	1	1019
合 計		1	32	37	38	2	5	115	32352

伝染性紅斑 (定点あたり報告数)

月	週	北部	中部	那覇市	南部	宮古	八重山	沖縄県	全国
1月	1	0.00	0.00	0.14	0.00	0.00	0.00	0.03	0.03
	2	0.00	0.00	0.00	0.00	0.00	0.00	0.00	0.13
	3	0.00	0.00	0.00	0.00	0.00	0.00	0.00	0.13
	4	0.00	0.00	0.00	0.13	0.00	0.00	0.03	0.13
	5	0.00	0.00	0.29	0.00	0.00	0.00	0.06	0.13
2月	6	0.00	0.00	0.14	0.00	0.00	0.00	0.03	0.08
	7	0.00	0.00	0.00	0.00	0.00	0.00	0.00	0.08
	8	0.00	0.08	0.43	0.00	0.00	0.00	0.12	0.10
	9	0.00	0.08	0.86	0.13	0.00	0.00	0.24	0.12
3月	10	0.00	0.00	0.00	0.00	0.00	0.00	0.00	0.11
	11	0.00	0.08	0.71	0.13	0.00	0.00	0.21	0.13
	12	0.00	0.25	0.00	0.50	0.00	0.00	0.21	0.11
	13	0.00	0.17	0.43	0.63	0.00	0.00	0.29	0.13
	14	0.00	0.25	0.00	0.13	0.00	0.00	0.12	0.12
4月	15	0.00	0.00	0.29	0.13	0.00	0.00	0.09	0.14
	16	0.00	0.00	0.00	0.00	0.00	0.00	0.00	0.16
	17	0.00	0.08	0.14	0.25	0.00	0.00	0.12	0.15
	18	0.00	0.08	0.00	0.13	0.00	0.00	0.06	0.15
5月	19	0.00	0.08	0.00	0.00	0.00	0.00	0.03	0.13
	20	0.00	0.17	0.14	0.00	0.00	0.00	0.09	0.24
	21	0.00	0.00	0.00	0.13	0.00	0.00	0.03	0.24
	22	0.00	0.08	0.00	0.25	0.00	0.00	0.09	0.29
6月	23	0.00	0.00	0.00	0.00	0.00	0.00	0.00	0.25
	24	0.00	0.00	0.14	0.13	0.00	0.50	0.09	0.28
	25	0.00	0.00	0.00	0.00	0.00	0.00	0.00	0.33
	26	0.00	0.00	0.29	0.13	0.00	0.00	0.09	0.36
	27	0.00	0.00	0.29	0.38	0.00	0.00	0.15	0.32
7月	28	0.00	0.00	0.00	0.13	0.00	0.00	0.03	0.37
	29	0.00	0.00	0.00	0.00	0.50	0.00	0.03	0.29
	30	0.00	0.00	0.00	0.00	0.00	0.50	0.03	0.24
	31	0.00	0.08	0.00	0.13	0.00	1.00	0.12	0.21
8月	32	0.00	0.00	0.29	0.13	0.00	0.00	0.09	0.18
	33	0.00	0.00	0.00	0.00	0.00	0.00	0.00	0.10
	34	0.00	0.00	0.14	0.00	0.00	0.00	0.03	0.20
	35	0.00	0.00	0.00	0.00	0.00	0.00	0.00	0.14
9月	36	0.00	0.00	0.14	0.13	0.00	0.00	0.06	0.20
	37	0.00	0.08	0.14	0.00	0.00	0.50	0.09	0.15
	38	0.33	0.00	0.14	0.13	0.00	0.00	0.09	0.15
	39	0.00	0.08	0.00	0.00	0.00	0.00	0.03	0.15
	40	0.00	0.08	0.00	0.38	0.50	0.00	0.15	0.16
10月	41	0.00	0.25	0.00	0.13	0.00	0.00	0.12	0.15
	42	0.00	0.25	0.00	0.13	0.00	0.00	0.12	0.15
	43	0.00	0.08	0.00	0.13	0.00	0.00	0.06	0.19
	44	0.00	0.00	0.14	0.00	0.00	0.00	0.03	0.23
11月	45	0.00	0.00	0.00	0.00	0.00	0.00	0.00	0.19
	46	0.00	0.00	0.00	0.00	0.00	0.00	0.00	0.25
	47	0.00	0.17	0.00	0.00	0.00	0.00	0.06	0.29
	48	0.00	0.00	0.00	0.13	0.00	0.00	0.03	0.28
12月	49	0.00	0.00	0.00	0.00	0.00	0.00	0.00	0.33
	50	0.00	0.17	0.00	0.00	0.00	0.00	0.06	0.42
	51	0.00	0.00	0.00	0.00	0.00	0.00	0.00	0.36
	52	0.00	0.00	0.00	0.13	0.00	0.00	0.03	0.32
合 計		0.33	2.64	5.28	4.86	1.00	2.50	3.38	10.29

警報発令期間

突発性発疹 (実数)

月	週	北部	中部	那覇市	南部	宮古	八重山	沖縄県	全国
1月	1	0	8	1	0	1	0	10	437
	2	0	4	3	1	1	0	9	1462
	3	0	1	4	1	0	0	6	1508
	4	0	3	2	1	0	0	6	1390
	5	0	2	4	2	1	0	9	1417
2月	6	0	4	2	1	0	2	9	1304
	7	0	5	3	0	0	1	9	1134
	8	0	3	0	0	0	1	4	1284
	9	0	3	1	2	0	0	6	1369
3月	10	0	0	2	3	0	1	6	1363
	11	0	5	2	1	0	0	8	1335
	12	0	0	4	0	0	0	4	1314
	13	0	0	4	1	1	0	6	1411
	14	0	1	2	2	1	0	6	1571
4月	15	0	6	5	1	0	0	12	1689
	16	0	9	5	3	0	1	18	1955
	17	0	5	5	2	2	0	14	1960
	18	0	3	8	1	1	2	15	1689
5月	19	0	3	7	0	0	3	13	1526
	20	0	6	1	1	1	1	10	2025
	21	0	5	3	1	1	0	10	2042
	22	0	4	5	1	0	0	10	2174
6月	23	0	3	6	2	0	1	12	2193
	24	0	9	3	2	1	1	16	2070
	25	0	4	2	2	0	2	10	2108
	26	0	1	1	2	2	0	6	2134
	27	0	6	2	5	2	0	15	2119
7月	28	0	3	4	3	0	0	10	2010
	29	0	10	10	2	0	2	24	2055
	30	0	4	3	1	0	0	8	1841
	31	0	4	2	6	0	0	12	1945
8月	32	0	8	3	2	1	0	14	1975
	33	0	8	4	3	1	0	16	1413
	34	0	1	5	3	0	0	9	1986
	35	0	3	5	3	1	0	12	2018
9月	36	0	4	6	3	0	0	13	2054
	37	0	6	9	2	0	0	17	1929
	38	0	5	5	2	0	0	12	1698
	39	0	6	6	5	1	0	18	1742
	40	0	8	4	4	0	0	16	1772
10月	41	0	11	10	5	0	1	27	1807
	42	0	8	5	4	0	0	17	1684
	43	0	6	2	3	2	0	13	1802
	44	0	6	2	7	0	0	15	1806
11月	45	0	3	4	5	1	1	14	1675
	46	0	4	1	3	0	0	8	1752
	47	1	5	5	2	0	0	13	1754
	48	0	8	3	2	1	2	16	1568
12月	49	0	6	1	2	0	0	9	1622
	50	1	7	1	6	0	0	15	1504
	51	0	13	1	3	0	1	18	1376
	52	0	5	3	0	0	0	8	1222
合 計		2	255	191	119	23	23	613	87993

突発性発疹 (定点あたり報告数)

月	週	北部	中部	那覇市	南部	宮古	八重山	沖縄県	全国
1月	1	0.00	0.67	0.14	0.00	0.50	0.00	0.29	0.15
	2	0.00	0.33	0.43	0.13	0.50	0.00	0.26	0.46
	3	0.00	0.08	0.57	0.13	0.00	0.00	0.18	0.48
	4	0.00	0.25	0.29	0.13	0.00	0.00	0.18	0.44
	5	0.00	0.17	0.57	0.25	0.50	0.00	0.26	0.45
2月	6	0.00	0.33	0.29	0.13	0.00	1.00	0.26	0.41
	7	0.00	0.42	0.43	0.00	0.00	0.50	0.26	0.36
	8	0.00	0.25	0.00	0.00	0.00	0.50	0.12	0.41
	9	0.00	0.25	0.14	0.25	0.00	0.00	0.18	0.43
3月	10	0.00	0.00	0.29	0.38	0.00	0.50	0.18	0.43
	11	0.00	0.42	0.29	0.13	0.00	0.00	0.24	0.42
	12	0.00	0.00	0.57	0.00	0.00	0.00	0.12	0.42
	13	0.00	0.00	0.57	0.13	0.50	0.00	0.18	0.45
	14	0.00	0.08	0.29	0.25	0.50	0.00	0.18	0.50
4月	15	0.00	0.50	0.71	0.13	0.00	0.00	0.35	0.53
	16	0.00	0.75	0.71	0.38	0.00	0.50	0.53	0.62
	17	0.00	0.42	0.71	0.25	1.00	0.00	0.41	0.62
	18	0.00	0.25	1.14	0.13	0.50	1.00	0.44	0.54
5月	19	0.00	0.25	1.00	0.00	0.00	1.50	0.38	0.48
	20	0.00	0.50	0.14	0.13	0.50	0.50	0.29	0.64
	21	0.00	0.42	0.43	0.13	0.50	0.00	0.29	0.65
	22	0.00	0.33	0.71	0.13	0.00	0.00	0.29	0.69
6月	23	0.00	0.25	0.86	0.25	0.00	0.50	0.35	0.70
	24	0.00	0.75	0.43	0.25	0.50	0.50	0.47	0.66
	25	0.00	0.33	0.29	0.25	0.00	1.00	0.29	0.67
	26	0.00	0.08	0.14	0.25	1.00	0.00	0.18	0.68
	27	0.00	0.50	0.29	0.63	1.00	0.00	0.44	0.67
7月	28	0.00	0.25	0.57	0.38	0.00	0.00	0.29	0.64
	29	0.00	0.83	1.43	0.25	0.00	1.00	0.71	0.65
	30	0.00	0.33	0.43	0.13	0.00	0.00	0.24	0.58
	31	0.00	0.33	0.29	0.75	0.00	0.00	0.35	0.62
8月	32	0.00	0.67	0.43	0.25	0.50	0.00	0.41	0.63
	33	0.00	0.67	0.57	0.38	0.50	0.00	0.47	0.47
	34	0.00	0.08	0.71	0.38	0.00	0.00	0.26	0.64
	35	0.00	0.25	0.71	0.38	0.50	0.00	0.35	0.64
9月	36	0.00	0.33	0.86	0.38	0.00	0.00	0.38	0.65
	37	0.00	0.50	1.29	0.25	0.00	0.00	0.50	0.61
	38	0.00	0.42	0.71	0.25	0.00	0.00	0.35	0.54
	39	0.00	0.50	0.86	0.63	0.50	0.00	0.53	0.55
	40	0.00	0.67	0.57	0.50	0.00	0.00	0.47	0.56
10月	41	0.00	0.92	1.43	0.63	0.00	0.50	0.79	0.58
	42	0.00	0.67	0.71	0.50	0.00	0.00	0.50	0.53
	43	0.00	0.50	0.29	0.38	1.00	0.00	0.38	0.57
	44	0.00	0.50	0.29	0.88	0.00	0.00	0.44	0.57
11月	45	0.00	0.25	0.57	0.63	0.50	0.50	0.41	0.53
	46	0.00	0.33	0.14	0.38	0.00	0.00	0.24	0.56
	47	0.33	0.42	0.71	0.25	0.00	0.00	0.38	0.56
	48	0.00	0.67	0.43	0.25	0.50	1.00	0.47	0.50
12月	49	0.00	0.50	0.14	0.25	0.00	0.00	0.26	0.51
	50	0.33	0.58	0.14	0.75	0.00	0.00	0.44	0.48
	51	0.00	1.08	0.14	0.38	0.00	0.50	0.53	0.44
	52	0.00	0.42	0.43	0.00	0.00	0.00	0.24	0.39
合 計		0.66	21.25	27.28	15.01	11.50	11.50	18.03	27.99

百日咳 (実数)

月	週	北部	中部	那覇市	南部	宮古	八重山	沖縄県	全国
1月	1	0	1	0	0	0	0	1	2
	2	0	2	1	0	0	0	3	35
	3	0	1	0	0	0	0	1	33
	4	0	1	2	0	0	0	3	20
	5	0	3	1	1	0	0	5	27
2月	6	0	2	1	0	0	1	4	22
	7	0	3	1	0	0	0	4	23
	8	0	4	0	0	0	0	4	25
	9	0	2	1	0	0	0	3	32
3月	10	0	3	1	0	0	0	4	28
	11	0	1	1	0	0	0	2	26
	12	0	4	0	1	0	0	5	34
	13	0	0	0	0	0	0	0	34
	14	0	1	1	0	0	0	2	30
4月	15	0	0	0	0	0	0	0	34
	16	0	2	1	0	0	0	3	45
	17	0	1	1	0	0	0	2	49
	18	0	4	0	0	0	0	4	41
5月	19	0	1	1	0	0	0	2	31
	20	0	0	2	0	0	0	2	39
	21	0	2	0	0	0	0	2	26
	22	0	0	1	1	0	0	2	71
6月	23	0	3	0	0	0	0	3	74
	24	0	2	1	0	0	0	3	63
	25	0	2	1	0	0	0	3	53
	26	0	3	1	0	0	0	4	55
	27	2	2	1	1	0	0	6	66
7月	28	0	2	0	1	0	0	3	65
	29	9	0	1	1	0	0	11	53
	30	3	4	1	0	0	0	8	50
	31	3	3	4	0	0	0	10	48
8月	32	0	3	1	0	0	0	4	41
	33	1	2	1	1	0	0	5	44
	34	2	1	2	1	0	0	6	51
	35	1	2	1	1	0	0	5	56
9月	36	1	2	0	0	0	0	3	44
	37	0	2	0	0	0	0	2	47
	38	0	0	0	0	0	0	0	39
	39	0	1	1	0	0	0	2	37
	40	0	2	0	0	0	0	2	39
10月	41	0	1	1	0	0	0	2	37
	42	3	2	1	1	0	0	7	34
	43	4	1	4	0	0	0	9	56
	44	0	3	0	1	0	0	4	40
11月	45	0	1	2	0	0	0	3	34
	46	0	0	0	0	0	0	0	34
	47	2	0	0	2	0	0	4	40
	48	0	2	0	0	0	0	2	26
12月	49	0	3	2	0	0	0	5	28
	50	0	5	0	0	0	0	5	32
	51	0	1	2	0	0	0	3	37
	52	0	2	1	1	0	0	4	36
合 計		31	95	45	14	0	1	186	2066

百日咳 (定点あたり報告数)

月	週	北部	中部	那覇市	南部	宮古	八重山	沖縄県	全国
1月	1	0.00	0.08	0.00	0.00	0.00	0.00	0.03	0.00
	2	0.00	0.17	0.14	0.00	0.00	0.00	0.09	0.01
	3	0.00	0.08	0.00	0.00	0.00	0.00	0.03	0.01
	4	0.00	0.08	0.29	0.00	0.00	0.00	0.09	0.01
	5	0.00	0.25	0.14	0.13	0.00	0.00	0.15	0.01
2月	6	0.00	0.17	0.14	0.00	0.00	0.50	0.12	0.01
	7	0.00	0.25	0.14	0.00	0.00	0.00	0.12	0.01
	8	0.00	0.33	0.00	0.00	0.00	0.00	0.12	0.01
	9	0.00	0.17	0.14	0.00	0.00	0.00	0.09	0.01
3月	10	0.00	0.25	0.14	0.00	0.00	0.00	0.12	0.01
	11	0.00	0.08	0.14	0.00	0.00	0.00	0.06	0.01
	12	0.00	0.33	0.00	0.13	0.00	0.00	0.15	0.01
	13	0.00	0.00	0.00	0.00	0.00	0.00	0.00	0.01
	14	0.00	0.08	0.14	0.00	0.00	0.00	0.06	0.01
4月	15	0.00	0.00	0.00	0.00	0.00	0.00	0.00	0.01
	16	0.00	0.17	0.14	0.00	0.00	0.00	0.09	0.01
	17	0.00	0.08	0.14	0.00	0.00	0.00	0.06	0.02
	18	0.00	0.33	0.00	0.00	0.00	0.00	0.12	0.01
5月	19	0.00	0.08	0.14	0.00	0.00	0.00	0.06	0.01
	20	0.00	0.00	0.29	0.00	0.00	0.00	0.06	0.01
	21	0.00	0.17	0.00	0.00	0.00	0.00	0.06	0.01
	22	0.00	0.00	0.14	0.13	0.00	0.00	0.06	0.02
6月	23	0.00	0.25	0.00	0.00	0.00	0.00	0.09	0.02
	24	0.00	0.17	0.14	0.00	0.00	0.00	0.09	0.02
	25	0.00	0.17	0.14	0.00	0.00	0.00	0.09	0.02
	26	0.00	0.25	0.14	0.00	0.00	0.00	0.12	0.02
	27	0.67	0.17	0.14	0.13	0.00	0.00	0.18	0.02
7月	28	0.00	0.17	0.00	0.13	0.00	0.00	0.09	0.02
	29	3.00	0.00	0.14	0.13	0.00	0.00	0.32	0.02
	30	1.00	0.33	0.14	0.00	0.00	0.00	0.24	0.02
	31	1.00	0.25	0.57	0.00	0.00	0.00	0.29	0.02
8月	32	0.00	0.25	0.14	0.00	0.00	0.00	0.12	0.01
	33	0.33	0.17	0.14	0.13	0.00	0.00	0.15	0.01
	34	0.67	0.08	0.29	0.13	0.00	0.00	0.18	0.02
	35	0.33	0.17	0.14	0.13	0.00	0.00	0.15	0.02
9月	36	0.33	0.17	0.00	0.00	0.00	0.00	0.09	0.01
	37	0.00	0.17	0.00	0.00	0.00	0.00	0.06	0.01
	38	0.00	0.00	0.00	0.00	0.00	0.00	0.00	0.01
	39	0.00	0.08	0.14	0.00	0.00	0.00	0.06	0.01
	40	0.00	0.17	0.00	0.00	0.00	0.00	0.06	0.01
10月	41	0.00	0.08	0.14	0.00	0.00	0.00	0.06	0.01
	42	1.00	0.17	0.14	0.13	0.00	0.00	0.21	0.01
	43	1.33	0.08	0.57	0.00	0.00	0.00	0.26	0.02
	44	0.00	0.25	0.00	0.13	0.00	0.00	0.12	0.01
11月	45	0.00	0.08	0.29	0.00	0.00	0.00	0.09	0.01
	46	0.00	0.00	0.00	0.00	0.00	0.00	0.00	0.01
	47	0.67	0.00	0.00	0.25	0.00	0.00	0.12	0.01
	48	0.00	0.17	0.00	0.00	0.00	0.00	0.06	0.01
12月	49	0.00	0.25	0.29	0.00	0.00	0.00	0.15	0.01
	50	0.00	0.42	0.00	0.00	0.00	0.00	0.15	0.01
	51	0.00	0.08	0.29	0.00	0.00	0.00	0.09	0.01
	52	0.00	0.17	0.14	0.13	0.00	0.00	0.12	0.01
合 計		10.33	7.92	6.38	1.81	0.00	0.50	5.47	0.66

警報発令期間

ヘルパンギーナ (実数)

月	週	北部	中部	那覇市	南部	宮古	八重山	沖縄県	全国
1月	1	0	2	3	0	0	0	5	33
	2	0	0	0	2	0	0	2	61
	3	0	1	0	6	0	0	7	48
	4	0	0	1	0	0	0	1	63
	5	0	0	0	3	0	0	3	42
2月	6	0	0	2	2	0	0	4	44
	7	0	0	0	0	0	1	1	46
	8	0	0	0	0	0	0	0	43
	9	0	0	2	1	0	0	3	60
3月	10	0	0	0	1	0	0	1	55
	11	0	0	0	0	0	0	0	61
	12	0	0	0	0	0	0	0	44
	13	0	0	2	0	0	0	2	86
	14	0	0	1	0	0	0	1	89
4月	15	0	0	0	3	0	0	3	130
	16	0	0	0	0	0	0	0	184
	17	0	1	1	1	0	0	3	283
	18	0	0	1	0	0	0	1	223
5月	19	0	0	0	1	0	0	1	240
	20	0	1	1	1	0	0	3	542
	21	0	0	0	2	0	1	3	787
	22	0	1	5	2	0	3	11	1138
6月	23	0	2	1	3	0	0	6	1529
	24	0	0	1	2	0	0	3	2691
	25	0	2	5	4	0	0	11	4125
	26	0	3	1	7	0	1	12	5484
	27	0	4	3	5	0	0	12	8022
7月	28	0	1	4	4	0	0	9	11775
	29	0	6	2	16	0	1	25	15671
	30	0	6	8	9	0	0	23	13060
	31	3	8	12	23	0	4	50	13887
8月	32	0	10	10	14	0	0	34	11782
	33	1	20	10	14	0	5	50	7372
	34	0	20	6	12	2	29	69	7053
	35	1	13	7	15	3	18	57	7112
9月	36	2	6	1	10	1	19	39	6282
	37	2	8	5	8	1	18	42	5313
	38	0	1	4	6	2	12	25	2922
	39	0	0	3	3	0	13	19	1978
	40	0	0	2	0	1	10	13	1578
10月	41	0	0	1	2	0	7	10	1185
	42	0	0	3	1	0	3	7	718
	43	0	0	2	2	0	0	4	556
	44	0	0	1	2	0	0	3	537
11月	45	0	1	0	3	0	1	5	401
	46	0	2	2	0	0	1	5	338
	47	0	0	1	0	0	0	1	292
	48	0	0	1	0	0	0	1	245
12月	49	0	3	0	3	0	0	6	288
	50	0	0	0	2	0	0	2	209
	51	0	0	1	1	0	1	3	181
	52	0	2	2	2	0	0	6	152
合 計		9	124	118	198	10	148	607	137040

ヘルパンギーナ (定点あたり報告数)

月	週	北部	中部	那覇市	南部	宮古	八重山	沖縄県	全国
1月	1	0.00	0.17	0.43	0.00	0.00	0.00	0.15	0.01
	2	0.00	0.00	0.00	0.25	0.00	0.00	0.06	0.02
	3	0.00	0.08	0.00	0.75	0.00	0.00	0.21	0.02
	4	0.00	0.00	0.14	0.00	0.00	0.00	0.03	0.02
	5	0.00	0.00	0.00	0.38	0.00	0.00	0.09	0.01
2月	6	0.00	0.00	0.29	0.25	0.00	0.00	0.12	0.01
	7	0.00	0.00	0.00	0.00	0.00	0.50	0.03	0.01
	8	0.00	0.00	0.00	0.00	0.00	0.00	0.00	0.01
	9	0.00	0.00	0.29	0.13	0.00	0.00	0.09	0.02
3月	10	0.00	0.00	0.00	0.13	0.00	0.00	0.03	0.02
	11	0.00	0.00	0.00	0.00	0.00	0.00	0.00	0.02
	12	0.00	0.00	0.00	0.00	0.00	0.00	0.00	0.01
	13	0.00	0.00	0.29	0.00	0.00	0.00	0.06	0.03
	14	0.00	0.00	0.14	0.00	0.00	0.00	0.03	0.03
4月	15	0.00	0.00	0.00	0.38	0.00	0.00	0.09	0.04
	16	0.00	0.00	0.00	0.00	0.00	0.00	0.00	0.06
	17	0.00	0.08	0.14	0.13	0.00	0.00	0.09	0.09
	18	0.00	0.00	0.14	0.00	0.00	0.00	0.03	0.07
5月	19	0.00	0.00	0.00	0.13	0.00	0.00	0.03	0.08
	20	0.00	0.08	0.14	0.13	0.00	0.00	0.09	0.17
	21	0.00	0.00	0.00	0.25	0.00	0.50	0.09	0.25
	22	0.00	0.08	0.71	0.25	0.00	1.50	0.32	0.36
6月	23	0.00	0.17	0.14	0.38	0.00	0.00	0.18	0.49
	24	0.00	0.00	0.14	0.25	0.00	0.00	0.09	0.85
	25	0.00	0.17	0.71	0.50	0.00	0.00	0.32	1.31
	26	0.00	0.25	0.14	0.88	0.00	0.50	0.35	1.74
	27	0.00	0.33	0.43	0.63	0.00	0.00	0.35	2.54
7月	28	0.00	0.08	0.57	0.50	0.00	0.00	0.26	3.73
	29	0.00	0.50	0.29	2.00	0.00	0.50	0.74	4.97
	30	0.00	0.50	1.14	1.13	0.00	0.00	0.68	4.14
	31	1.00	0.67	1.71	2.88	0.00	2.00	1.47	4.40
8月	32	0.00	0.83	1.43	1.75	0.00	0.00	1.00	3.77
	33	0.33	1.67	1.43	1.75	0.00	2.50	1.47	2.44
	34	0.00	1.67	0.86	1.50	1.00	14.50	2.03	2.26
	35	0.33	1.08	1.00	1.88	1.50	9.00	1.68	2.26
9月	36	0.67	0.50	0.14	1.25	0.50	9.50	1.15	2.00
	37	0.67	0.67	0.71	1.00	0.50	9.00	1.24	1.69
	38	0.00	0.08	0.57	0.75	1.00	6.00	0.74	0.93
	39	0.00	0.00	0.43	0.38	0.00	6.50	0.56	0.63
	40	0.00	0.00	0.29	0.00	0.50	5.00	0.38	0.50
10月	41	0.00	0.00	0.14	0.25	0.00	3.50	0.29	0.38
	42	0.00	0.00	0.43	0.13	0.00	1.50	0.21	0.23
	43	0.00	0.00	0.29	0.25	0.00	0.00	0.12	0.18
	44	0.00	0.00	0.14	0.25	0.00	0.00	0.09	0.17
11月	45	0.00	0.08	0.00	0.38	0.00	0.50	0.15	0.13
	46	0.00	0.17	0.29	0.00	0.00	0.50	0.15	0.11
	47	0.00	0.00	0.14	0.00	0.00	0.00	0.03	0.09
	48	0.00	0.00	0.14	0.00	0.00	0.00	0.03	0.08
12月	49	0.00	0.25	0.00	0.38	0.00	0.00	0.18	0.09
	50	0.00	0.00	0.00	0.25	0.00	0.00	0.06	0.07
	51	0.00	0.00	0.14	0.13	0.00	0.50	0.09	0.06
	52	0.00	0.17	0.29	0.25	0.00	0.00	0.18	0.05
合 計		3.00	10.33	16.84	24.84	5.00	74.00	17.85	43.59

警報発令期間

流行性耳下腺炎（実数）

月	週	北部	中部	那覇市	南部	宮古	八重山	沖縄県	全国
1月	1	0	2	3	5	0	0	10	435
	2	0	0	2	7	0	0	9	988
	3	0	0	1	6	0	0	7	635
	4	0	0	4	5	0	0	9	577
	5	1	0	2	8	0	0	11	743
2月	6	0	0	5	3	0	0	8	627
	7	0	2	4	6	0	0	12	658
	8	0	3	5	4	1	0	13	744
	9	0	0	5	5	0	1	11	709
3月	10	0	3	1	6	0	0	10	748
	11	0	2	2	2	0	0	6	721
	12	0	4	3	7	0	0	14	634
	13	0	3	2	8	0	1	14	787
	14	0	3	2	5	0	2	12	744
4月	15	0	3	3	8	0	0	14	759
	16	0	1	6	7	0	0	14	774
	17	0	3	7	10	0	0	20	726
	18	0	2	8	11	0	0	21	721
5月	19	0	4	4	14	0	0	22	816
	20	0	4	6	10	0	2	22	919
	21	0	6	1	11	0	1	19	912
	22	0	4	4	5	0	4	17	1026
6月	23	0	2	4	11	0	5	22	1113
	24	0	4	2	8	0	1	15	994
	25	2	1	5	7	0	8	23	1095
	26	0	3	5	12	0	2	22	1182
	27	0	1	4	4	0	3	12	1254
7月	28	0	4	6	9	0	0	19	1196
	29	0	5	5	9	0	4	23	1223
	30	0	6	3	6	0	3	18	1038
	31	1	4	6	4	0	0	15	1052
8月	32	0	10	5	8	0	0	23	1048
	33	0	18	1	4	0	2	25	848
	34	0	15	8	15	0	2	40	1051
	35	0	10	8	11	0	1	30	948
9月	36	0	14	3	15	0	2	34	849
	37	0	25	12	18	0	1	56	961
	38	0	22	8	17	1	3	51	916
	39	0	20	5	10	0	1	36	929
	40	0	35	8	16	0	1	60	948
10月	41	0	23	9	14	0	0	46	891
	42	0	42	10	23	1	0	76	883
	43	0	29	7	22	0	1	59	946
	44	1	25	4	15	1	0	46	883
11月	45	1	38	6	15	0	0	60	882
	46	2	43	8	20	0	0	73	971
	47	0	24	10	17	0	2	53	885
	48	1	58	13	17	1	1	91	959
12月	49	0	55	6	14	0	1	76	1047
	50	0	51	14	18	0	2	85	955
	51	2	70	14	7	2	1	96	1010
	52	0	64	11	17	0	0	92	982
合 計		11	770	290	536	7	58	1672	46342

流行性耳下腺炎（定点あたり報告数）

月	週	北部	中部	那覇市	南部	宮古	八重山	沖縄県	全国
1月	1	0.00	0.17	0.43	0.63	0.00	0.00	0.29	0.15
	2	0.00	0.00	0.29	0.88	0.00	0.00	0.26	0.31
	3	0.00	0.00	0.14	0.75	0.00	0.00	0.21	0.20
	4	0.00	0.00	0.57	0.63	0.00	0.00	0.26	0.18
	5	0.33	0.00	0.29	1.00	0.00	0.00	0.32	0.24
2月	6	0.00	0.00	0.71	0.38	0.00	0.00	0.24	0.20
	7	0.00	0.17	0.57	0.75	0.00	0.00	0.35	0.21
	8	0.00	0.25	0.71	0.50	0.50	0.00	0.38	0.24
	9	0.00	0.00	0.71	0.63	0.00	0.50	0.32	0.22
3月	10	0.00	0.25	0.14	0.75	0.00	0.00	0.29	0.24
	11	0.00	0.17	0.29	0.25	0.00	0.00	0.18	0.23
	12	0.00	0.33	0.43	0.88	0.00	0.00	0.41	0.20
	13	0.00	0.25	0.29	1.00	0.00	0.50	0.41	0.25
	14	0.00	0.25	0.29	0.63	0.00	1.00	0.35	0.24
4月	15	0.00	0.25	0.43	1.00	0.00	0.00	0.41	0.24
	16	0.00	0.08	0.86	0.88	0.00	0.00	0.41	0.25
	17	0.00	0.25	1.00	1.25	0.00	0.00	0.59	0.23
	18	0.00	0.17	1.14	1.38	0.00	0.00	0.62	0.23
5月	19	0.00	0.33	0.57	1.75	0.00	0.00	0.65	0.26
	20	0.00	0.33	0.86	1.25	0.00	1.00	0.65	0.29
	21	0.00	0.50	0.14	1.38	0.00	0.50	0.56	0.29
	22	0.00	0.33	0.57	0.63	0.00	2.00	0.50	0.32
6月	23	0.00	0.17	0.57	1.38	0.00	2.50	0.65	0.35
	24	0.00	0.33	0.29	1.00	0.00	0.50	0.44	0.31
	25	0.67	0.08	0.71	0.88	0.00	4.00	0.68	0.35
	26	0.00	0.25	0.71	1.50	0.00	1.00	0.65	0.37
	27	0.00	0.08	0.57	0.50	0.00	1.50	0.35	0.40
7月	28	0.00	0.33	0.86	1.13	0.00	0.00	0.56	0.38
	29	0.00	0.42	0.71	1.13	0.00	2.00	0.68	0.39
	30	0.00	0.50	0.43	0.75	0.00	1.50	0.53	0.33
	31	0.33	0.33	0.86	0.50	0.00	0.00	0.44	0.33
8月	32	0.00	0.83	0.71	1.00	0.00	0.00	0.68	0.34
	33	0.00	1.50	0.14	0.50	0.00	1.00	0.74	0.28
	34	0.00	1.25	1.14	1.88	0.00	1.00	1.18	0.34
	35	0.00	0.83	1.14	1.38	0.00	0.50	0.88	0.30
9月	36	0.00	1.17	0.43	1.88	0.00	1.00	1.00	0.27
	37	0.00	2.08	1.71	2.25	0.00	0.50	1.65	0.31
	38	0.00	1.83	1.14	2.13	0.50	1.50	1.50	0.29
	39	0.00	1.67	0.71	1.25	0.00	0.50	1.06	0.30
	40	0.00	2.92	1.14	2.00	0.00	0.50	1.76	0.30
10月	41	0.00	1.92	1.29	1.75	0.00	0.00	1.35	0.28
	42	0.00	3.50	1.43	2.88	0.50	0.00	2.24	0.28
	43	0.00	2.42	1.00	2.75	0.00	0.50	1.74	0.30
	44	0.33	2.08	0.57	1.88	0.50	0.00	1.35	0.28
11月	45	0.33	3.17	0.86	1.88	0.00	0.00	1.76	0.28
	46	0.67	3.58	1.14	2.50	0.00	0.00	2.15	0.31
	47	0.00	2.00	1.43	2.13	0.00	1.00	1.56	0.28
	48	0.33	4.83	1.86	2.13	0.50	0.50	2.68	0.30
12月	49	0.00	4.58	0.86	1.75	0.00	0.50	2.24	0.33
	50	0.00	4.25	2.00	2.25	0.00	1.00	2.50	0.30
	51	0.67	5.83	2.00	0.88	1.00	0.50	2.82	0.32
	52	0.00	5.33	1.57	2.13	0.00	0.00	2.71	0.31
合 計		3.66	64.14	41.41	67.13	3.50	29.00	49.18	14.74

警報発令期間

注意報発令期間

(眼科定点)

急性出血性結膜炎（実数）

月	週	北部	中部	那覇市	南部	宮古	八重山	沖縄県	全国
1月	1	0	0	0	0	0	0	0	1
	2	0	0	0	0	0	0	0	9
	3	0	0	0	0	0	0	0	9
	4	0	0	0	0	0	0	0	13
	5	0	0	0	0	0	0	0	9
2月	6	0	0	0	0	0	0	0	4
	7	0	0	0	0	0	0	0	4
	8	0	0	0	0	0	0	0	5
	9	0	2	0	0	0	0	2	10
3月	10	0	0	0	0	0	0	0	8
	11	0	0	0	0	0	0	0	11
	12	0	0	0	0	0	1	1	14
	13	0	0	0	0	0	0	0	15
	14	0	0	0	0	0	1	1	9
4月	15	0	0	0	0	0	0	0	10
	16	0	0	0	0	0	0	0	6
	17	0	0	0	0	0	0	0	8
	18	0	0	0	0	0	0	0	7
5月	19	0	0	0	0	0	0	0	7
	20	0	0	0	0	0	0	0	8
	21	0	0	0	0	0	0	0	7
	22	0	0	0	0	0	0	0	4
6月	23	0	0	0	0	0	0	0	5
	24	0	0	0	0	0	0	0	3
	25	0	0	0	1	0	0	1	7
	26	0	0	0	0	0	0	0	8
	27	0	0	0	0	0	0	0	8
7月	28	0	0	0	0	0	0	0	5
	29	0	0	0	0	0	0	0	19
	30	0	0	0	1	0	0	1	6
	31	0	0	0	0	0	0	0	12
8月	32	0	0	0	0	0	0	0	8
	33	0	0	0	0	0	0	0	8
	34	0	0	0	0	0	0	0	16
	35	0	0	0	0	0	0	0	7
9月	36	0	0	0	1	0	0	1	5
	37	0	0	0	0	0	0	0	10
	38	0	0	0	0	0	0	0	10
	39	0	0	0	0	0	0	0	4
	40	0	0	0	0	0	0	0	9
10月	41	0	0	0	1	0	1	2	13
	42	0	0	0	2	0	0	2	8
	43	0	0	0	1	0	0	1	5
	44	0	0	0	0	0	0	0	4
11月	45	0	0	0	0	0	0	0	3
	46	0	0	0	0	0	0	0	8
	47	0	0	0	0	0	0	0	7
	48	0	0	0	0	0	0	0	5
12月	49	0	0	0	0	0	1	1	6
	50	0	0	0	0	0	0	0	9
	51	0	0	0	0	0	0	0	10
	52	0	0	0	0	0	3	3	8
合 計		0	2	0	7	0	7	16	414

急性出血性結膜炎（定点あたり報告数）

月	週	北部	中部	那覇市	南部	宮古	八重山	沖縄県	全国
1月	1	0.00	0.00	0.00	0.00	0.00	0.00	0.00	0.00
	2	0.00	0.00	0.00	0.00	0.00	0.00	0.00	0.01
	3	0.00	0.00	0.00	0.00	0.00	0.00	0.00	0.01
	4	0.00	0.00	0.00	0.00	0.00	0.00	0.00	0.02
	5	0.00	0.00	0.00	0.00	0.00	0.00	0.00	0.01
2月	6	0.00	0.00	0.00	0.00	0.00	0.00	0.00	0.01
	7	0.00	0.00	0.00	0.00	0.00	0.00	0.00	0.01
	8	0.00	0.00	0.00	0.00	0.00	0.00	0.00	0.01
	9	0.00	0.67	0.00	0.00	0.00	0.00	0.20	0.01
3月	10	0.00	0.00	0.00	0.00	0.00	0.00	0.00	0.01
	11	0.00	0.00	0.00	0.00	0.00	0.00	0.00	0.02
	12	0.00	0.00	0.00	0.00	0.00	1.00	0.10	0.02
	13	0.00	0.00	0.00	0.00	0.00	0.00	0.00	0.02
	14	0.00	0.00	0.00	0.00	0.00	1.00	0.10	0.01
4月	15	0.00	0.00	0.00	0.00	0.00	0.00	0.00	0.01
	16	0.00	0.00	0.00	0.00	0.00	0.00	0.00	0.01
	17	0.00	0.00	0.00	0.00	0.00	0.00	0.00	0.01
	18	0.00	0.00	0.00	0.00	0.00	0.00	0.00	0.01
5月	19	0.00	0.00	0.00	0.00	0.00	0.00	0.00	0.01
	20	0.00	0.00	0.00	0.00	0.00	0.00	0.00	0.01
	21	0.00	0.00	0.00	0.00	0.00	0.00	0.00	0.01
	22	0.00	0.00	0.00	0.00	0.00	0.00	0.00	0.01
6月	23	0.00	0.00	0.00	0.00	0.00	0.00	0.00	0.01
	24	0.00	0.00	0.00	0.00	0.00	0.00	0.00	0.00
	25	0.00	0.00	0.00	0.33	0.00	0.00	0.10	0.01
	26	0.00	0.00	0.00	0.00	0.00	0.00	0.00	0.01
	27	0.00	0.00	0.00	0.00	0.00	0.00	0.00	0.01
7月	28	0.00	0.00	0.00	0.00	0.00	0.00	0.00	0.01
	29	0.00	0.00	0.00	0.00	0.00	0.00	0.00	0.03
	30	0.00	0.00	0.00	0.33	0.00	0.00	0.10	0.01
	31	0.00	0.00	0.00	0.00	0.00	0.00	0.00	0.02
8月	32	0.00	0.00	0.00	0.00	0.00	0.00	0.00	0.01
	33	0.00	0.00	0.00	0.00	0.00	0.00	0.00	0.01
	34	0.00	0.00	0.00	0.00	0.00	0.00	0.00	0.02
	35	0.00	0.00	0.00	0.00	0.00	0.00	0.00	0.01
9月	36	0.00	0.00	0.00	0.33	0.00	0.00	0.10	0.01
	37	0.00	0.00	0.00	0.00	0.00	0.00	0.00	0.01
	38	0.00	0.00	0.00	0.00	0.00	0.00	0.00	0.01
	39	0.00	0.00	0.00	0.00	0.00	0.00	0.00	0.01
	40	0.00	0.00	0.00	0.00	0.00	0.00	0.00	0.01
10月	41	0.00	0.00	0.00	0.33	0.00	1.00	0.20	0.02
	42	0.00	0.00	0.00	0.67	0.00	0.00	0.20	0.01
	43	0.00	0.00	0.00	0.33	0.00	0.00	0.10	0.01
	44	0.00	0.00	0.00	0.00	0.00	0.00	0.00	0.01
11月	45	0.00	0.00	0.00	0.00	0.00	0.00	0.00	0.00
	46	0.00	0.00	0.00	0.00	0.00	0.00	0.00	0.01
	47	0.00	0.00	0.00	0.00	0.00	0.00	0.00	0.01
	48	0.00	0.00	0.00	0.00	0.00	0.00	0.00	0.01
12月	49	0.00	0.00	0.00	0.00	0.00	1.00	0.10	0.01
	50	0.00	0.00	0.00	0.00	0.00	0.00	0.00	0.01
	51	0.00	0.00	0.00	0.00	0.00	0.00	0.00	0.01
	52	0.00	0.00	0.00	0.00	0.00	3.00	0.30	0.01
合 計		0.00	0.67	0.00	2.32	0.00	7.00	1.60	0.61

警報発令期間

流行性角結膜炎 (実数)

月	週	北部	中部	那覇市	南部	宮古	八重山	沖縄県	全国
1月	1	0	0	0	0	0	2	2	144
	2	3	1	0	4	1	6	15	577
	3	0	2	0	1	0	1	4	375
	4	0	1	0	6	3	2	12	393
	5	1	3	0	3	1	5	13	401
2月	6	1	0	3	5	1	5	15	382
	7	0	1	2	3	3	1	10	370
	8	0	0	0	3	1	2	6	345
	9	0	0	2	3	1	1	7	309
3月	10	1	0	0	8	1	2	12	304
	11	1	2	2	5	1	2	13	353
	12	0	2	1	4	2	2	11	319
	13	0	2	2	2	2	1	9	341
	14	0	0	0	2	2	9	13	322
4月	15	0	0	3	4	1	1	9	338
	16	0	0	0	4	1	2	7	356
	17	0	0	2	1	3	1	7	405
	18	0	0	0	1	0	0	1	356
5月	19	0	0	0	4	4	0	8	349
	20	0	0	4	3	4	1	12	454
	21	2	0	0	3	2	1	8	397
	22	0	0	0	2	1	1	4	407
6月	23	0	0	1	1	3	2	7	442
	24	0	0	1	3	1	2	7	469
	25	0	0	1	4	3	1	9	456
	26	0	1	1	8	1	1	12	429
	27	0	0	0	6	2	4	12	465
7月	28	1	0	2	6	2	2	13	489
	29	0	0	1	3	1	2	7	416
	30	0	1	0	3	0	0	4	420
	31	0	2	0	3	2	0	7	484
8月	32	2	5	1	4	2	1	15	525
	33	3	1	0	3	2	4	13	318
	34	0	1	1	2	1	3	8	610
	35	2	1	3	5	0	1	12	506
9月	36	0	0	0	5	0	3	8	400
	37	2	0	0	4	1	3	10	436
	38	0	0	1	3	0	0	4	349
	39	1	1	1	4	1	0	8	328
	40	0	1	1	3	1	0	6	377
10月	41	0	1	4	3	2	1	11	337
	42	0	2	1	2	3	0	8	354
	43	0	0	0	2	3	0	5	325
	44	0	0	0	2	2	0	4	339
11月	45	0	4	1	4	0	1	10	296
	46	2	0	0	2	2	0	6	347
	47	0	0	6	3	3	0	12	375
	48	0	0	3	1	2	0	6	386
12月	49	0	0	1	4	3	0	8	410
	50	1	0	2	3	3	0	9	408
	51	0	0	1	2	4	1	8	371
	52	0	2	0	3	4	3	12	369
合 計		23	37	55	172	89	83	459	20233

流行性角結膜炎 （定点あたり報告数）

月	週	北部	中部	那覇市	南部	宮古	八重山	沖縄県	全国
1月	1	0.00	0.00	0.00	0.00	0.00	2.00	0.20	0.23
	2	3.00	0.33	0.00	1.33	1.00	6.00	1.50	0.85
	3	0.00	0.67	0.00	0.33	0.00	1.00	0.40	0.55
	4	0.00	0.33	0.00	2.00	3.00	2.00	1.20	0.57
	5	1.00	1.00	0.00	1.00	1.00	5.00	1.30	0.59
2月	6	1.00	0.00	3.00	1.67	1.00	5.00	1.50	0.56
	7	0.00	0.33	2.00	1.00	3.00	1.00	1.00	0.54
	8	0.00	0.00	0.00	1.00	1.00	2.00	0.60	0.51
	9	0.00	0.00	2.00	1.00	1.00	1.00	0.70	0.45
3月	10	1.00	0.00	0.00	2.67	1.00	2.00	1.20	0.44
	11	1.00	0.67	2.00	1.67	1.00	2.00	1.30	0.52
	12	0.00	0.67	1.00	1.33	2.00	2.00	1.10	0.46
	13	0.00	0.67	2.00	0.67	2.00	1.00	0.90	0.50
	14	0.00	0.00	0.00	0.67	2.00	9.00	1.30	0.47
4月	15	0.00	0.00	3.00	1.33	1.00	1.00	0.90	0.49
	16	0.00	0.00	0.00	1.33	1.00	2.00	0.70	0.52
	17	0.00	0.00	2.00	0.33	3.00	1.00	0.70	0.59
	18	0.00	0.00	0.00	0.33	0.00	0.00	0.10	0.53
5月	19	0.00	0.00	0.00	1.33	4.00	0.00	0.80	0.51
	20	0.00	0.00	4.00	1.00	4.00	1.00	1.20	0.66
	21	2.00	0.00	0.00	1.00	2.00	1.00	0.80	0.58
	22	0.00	0.00	0.00	0.67	1.00	1.00	0.40	0.59
6月	23	0.00	0.00	1.00	0.33	3.00	2.00	0.70	0.64
	24	0.00	0.00	1.00	1.00	1.00	2.00	0.70	0.68
	25	0.00	0.00	1.00	1.33	3.00	1.00	0.90	0.66
	26	0.00	0.33	1.00	2.67	1.00	1.00	1.20	0.62
	27	0.00	0.00	0.00	2.00	2.00	4.00	1.20	0.68
7月	28	1.00	0.00	2.00	2.00	2.00	2.00	1.30	0.71
	29	0.00	0.00	1.00	1.00	1.00	2.00	0.70	0.60
	30	0.00	0.33	0.00	1.00	0.00	0.00	0.40	0.62
	31	0.00	0.67	0.00	1.00	2.00	0.00	0.70	0.70
8月	32	2.00	1.67	1.00	1.33	2.00	1.00	1.50	0.77
	33	3.00	0.33	0.00	1.00	2.00	4.00	1.30	0.48
	34	0.00	0.33	1.00	0.67	1.00	3.00	0.80	0.89
	35	2.00	0.33	3.00	1.67	0.00	1.00	1.20	0.74
9月	36	0.00	0.00	0.00	1.67	0.00	3.00	0.80	0.58
	37	2.00	0.00	0.00	1.33	1.00	3.00	1.00	0.64
	38	0.00	0.00	1.00	1.00	0.00	0.00	0.40	0.51
	39	1.00	0.33	1.00	1.33	1.00	0.00	0.80	0.48
	40	0.00	0.33	1.00	1.00	1.00	0.00	0.60	0.55
10月	41	0.00	0.33	4.00	1.00	2.00	1.00	1.10	0.49
	42	0.00	0.67	1.00	0.67	3.00	0.00	0.80	0.52
	43	0.00	0.00	0.00	0.67	3.00	0.00	0.50	0.47
	44	0.00	0.00	0.00	0.67	2.00	0.00	0.40	0.50
11月	45	0.00	1.33	1.00	1.33	0.00	1.00	1.00	0.43
	46	2.00	0.00	0.00	0.67	2.00	0.00	0.60	0.51
	47	0.00	0.00	6.00	1.00	3.00	0.00	1.20	0.55
	48	0.00	0.00	3.00	0.33	2.00	0.00	0.60	0.56
12月	49	0.00	0.00	1.00	1.33	3.00	0.00	0.80	0.60
	50	1.00	0.00	2.00	1.00	3.00	0.00	0.90	0.60
	51	0.00	0.00	1.00	0.67	4.00	1.00	0.80	0.54
	52	0.00	0.67	0.00	1.00	4.00	3.00	1.20	0.54
合 計		23.00	12.32	55.00	57.33	89.00	83.00	45.90	29.62

警報発令期間

(基幹定点)

細菌性髄膜炎 (実数)

月	週	北部	中部	那覇市	南部	宮古	八重山	沖縄県	全国
1月	1	0	0	0	0	0	0	0	11
	2	0	0	0	0	0	0	0	9
	3	0	0	0	0	0	0	0	7
	4	0	1	0	0	0	0	1	7
	5	0	0	1	1	0	0	2	7
2月	6	0	0	0	0	0	0	0	9
	7	0	0	0	0	0	0	0	7
	8	0	0	0	0	0	0	0	3
	9	0	0	0	0	0	0	0	5
3月	10	0	0	1	0	0	0	1	8
	11	0	0	0	0	0	0	0	11
	12	0	1	0	0	1	0	2	4
	13	0	3	0	0	0	0	3	9
	14	0	0	0	0	0	0	0	13
4月	15	0	0	0	1	0	0	1	6
	16	0	0	0	0	0	0	0	11
	17	0	0	0	0	0	0	0	9
	18	0	0	0	0	0	0	0	12
5月	19	0	0	0	0	0	0	0	3
	20	0	0	0	0	0	1	1	9
	21	0	0	0	0	0	0	0	8
	22	0	0	1	1	0	0	2	11
6月	23	0	0	0	0	0	0	0	6
	24	0	0	0	0	0	0	0	5
	25	0	0	0	0	0	1	1	10
	26	0	0	0	0	0	0	0	9
	27	0	0	0	0	0	0	0	8
7月	28	0	1	0	0	0	0	1	6
	29	0	1	0	0	0	0	1	13
	30	0	1	0	0	0	0	1	12
	31	0	0	0	1	0	0	1	12
8月	32	0	0	0	0	0	0	0	7
	33	0	1	0	0	0	0	1	4
	34	0	0	0	0	0	0	0	11
	35	0	1	1	0	0	0	2	6
9月	36	0	0	0	0	0	0	0	5
	37	0	0	0	0	0	0	0	5
	38	0	0	0	0	0	0	0	2
	39	0	0	0	0	0	0	0	3
	40	0	1	1	0	0	0	2	4
10月	41	0	2	0	0	0	0	2	10
	42	0	1	0	1	0	0	2	13
	43	0	0	0	0	0	0	0	6
	44	0	0	0	0	0	0	0	4
11月	45	0	0	0	0	0	0	0	5
	46	0	0	1	0	0	0	1	5
	47	0	0	0	0	0	0	0	3
	48	0	2	0	0	0	0	2	12
12月	49	0	0	0	0	0	0	0	10
	50	0	0	0	0	0	0	0	11
	51	0	0	0	0	0	0	0	6
	52	0	1	0	0	0	0	1	1
合 計		0	17	6	5	1	2	31	393

細菌性髄膜炎 (定点あたり報告数)

月	週	北部	中部	那覇市	南部	宮古	八重山	沖縄県	全国
1月	1	0.00	0.00	0.00	0.00	0.00	0.00	0.00	0.02
	2	0.00	0.00	0.00	0.00	0.00	0.00	0.00	0.02
	3	0.00	0.00	0.00	0.00	0.00	0.00	0.00	0.01
	4	0.00	0.50	0.00	0.00	0.00	0.00	0.14	0.01
	5	0.00	0.00	1.00	1.00	0.00	0.00	0.29	0.01
2月	6	0.00	0.00	0.00	0.00	0.00	0.00	0.00	0.02
	7	0.00	0.00	0.00	0.00	0.00	0.00	0.00	0.01
	8	0.00	0.00	0.00	0.00	0.00	0.00	0.00	0.01
	9	0.00	0.00	0.00	0.00	0.00	0.00	0.00	0.01
3月	10	0.00	0.00	1.00	0.00	0.00	0.00	0.14	0.02
	11	0.00	0.00	0.00	0.00	0.00	0.00	0.00	0.02
	12	0.00	0.50	0.00	0.00	1.00	0.00	0.29	0.01
	13	0.00	1.50	0.00	0.00	0.00	0.00	0.43	0.02
	14	0.00	0.00	0.00	0.00	0.00	0.00	0.00	0.03
4月	15	0.00	0.00	0.00	1.00	0.00	0.00	0.14	0.01
	16	0.00	0.00	0.00	0.00	0.00	0.00	0.00	0.02
	17	0.00	0.00	0.00	0.00	0.00	0.00	0.00	0.02
	18	0.00	0.00	0.00	0.00	0.00	0.00	0.00	0.03
5月	19	0.00	0.00	0.00	0.00	0.00	0.00	0.00	0.01
	20	0.00	0.00	0.00	0.00	0.00	1.00	0.14	0.02
	21	0.00	0.00	0.00	0.00	0.00	0.00	0.00	0.02
	22	0.00	0.00	1.00	1.00	0.00	0.00	0.29	0.02
6月	23	0.00	0.00	0.00	0.00	0.00	0.00	0.00	0.01
	24	0.00	0.00	0.00	0.00	0.00	0.00	0.00	0.01
	25	0.00	0.00	0.00	0.00	0.00	1.00	0.14	0.02
	26	0.00	0.00	0.00	0.00	0.00	0.00	0.00	0.02
	27	0.00	0.00	0.00	0.00	0.00	0.00	0.00	0.02
7月	28	0.00	0.50	0.00	0.00	0.00	0.00	0.14	0.01
	29	0.00	0.50	0.00	0.00	0.00	0.00	0.14	0.03
	30	0.00	0.50	0.00	0.00	0.00	0.00	0.14	0.03
	31	0.00	0.00	0.00	1.00	0.00	0.00	0.14	0.03
8月	32	0.00	0.00	0.00	0.00	0.00	0.00	0.00	0.01
	33	0.00	0.50	0.00	0.00	0.00	0.00	0.14	0.01
	34	0.00	0.00	0.00	0.00	0.00	0.00	0.00	0.02
	35	0.00	0.50	1.00	0.00	0.00	0.00	0.29	0.01
9月	36	0.00	0.00	0.00	0.00	0.00	0.00	0.00	0.01
	37	0.00	0.00	0.00	0.00	0.00	0.00	0.00	0.01
	38	0.00	0.00	0.00	0.00	0.00	0.00	0.00	0.00
	39	0.00	0.00	0.00	0.00	0.00	0.00	0.00	0.01
	40	0.00	0.50	1.00	0.00	0.00	0.00	0.29	0.01
10月	41	0.00	1.00	0.00	0.00	0.00	0.00	0.29	0.02
	42	0.00	0.50	0.00	1.00	0.00	0.00	0.29	0.03
	43	0.00	0.00	0.00	0.00	0.00	0.00	0.00	0.01
	44	0.00	0.00	0.00	0.00	0.00	0.00	0.00	0.01
11月	45	0.00	0.00	0.00	0.00	0.00	0.00	0.00	0.01
	46	0.00	0.00	1.00	0.00	0.00	0.00	0.14	0.01
	47	0.00	0.00	0.00	0.00	0.00	0.00	0.00	0.01
	48	0.00	1.00	0.00	0.00	0.00	0.00	0.29	0.03
12月	49	0.00	0.00	0.00	0.00	0.00	0.00	0.00	0.02
	50	0.00	0.00	0.00	0.00	0.00	0.00	0.00	0.02
	51	0.00	0.00	0.00	0.00	0.00	0.00	0.00	0.01
	52	0.00	0.50	0.00	0.00	0.00	0.00	0.14	0.00
合 計		0.00	8.50	6.00	5.00	1.00	2.00	4.43	0.83

無菌性髄膜炎 (実数)

月	週	北部	中部	那覇市	南部	宮古	八重山	沖縄県	全国
1月	1	0	0	0	0	0	0	0	9
	2	0	0	0	1	0	0	1	17
	3	0	0	1	0	0	0	1	12
	4	0	0	0	1	0	0	1	19
	5	0	0	1	0	0	0	1	20
2月	6	0	0	0	0	0	0	0	20
	7	0	0	0	0	0	0	0	14
	8	0	0	1	0	0	0	1	9
	9	0	0	0	0	0	0	0	10
3月	10	0	1	0	0	0	0	1	9
	11	0	0	1	0	0	0	1	21
	12	0	1	0	1	0	0	2	14
	13	0	1	0	2	0	0	3	14
	14	0	0	0	1	0	0	1	8
4月	15	0	0	0	0	0	0	0	18
	16	0	0	1	0	0	0	1	14
	17	0	0	2	1	0	0	3	13
	18	0	0	1	0	0	0	1	17
5月	19	0	0	0	1	0	0	1	10
	20	0	1	0	1	0	0	2	13
	21	0	1	0	0	0	0	1	12
	22	0	0	2	0	0	0	2	16
6月	23	0	0	0	1	0	0	1	24
	24	0	0	0	3	0	0	3	24
	25	0	0	2	2	0	0	4	24
	26	0	1	1	1	0	0	3	31
	27	0	0	0	0	0	0	0	33
7月	28	0	0	0	0	0	0	0	28
	29	0	1	0	2	0	0	3	35
	30	0	0	0	0	0	0	0	13
	31	0	0	0	1	0	0	1	27
8月	32	0	1	0	1	0	0	2	22
	33	0	2	0	0	0	0	2	19
	34	0	0	0	0	0	0	0	22
	35	0	1	1	0	0	0	2	22
9月	36	0	0	0	0	0	0	0	16
	37	0	0	1	0	0	0	1	29
	38	0	1	0	1	0	0	2	18
	39	0	0	0	0	0	0	0	21
	40	0	0	0	0	0	0	0	20
10月	41	0	1	0	1	0	0	2	24
	42	0	2	0	1	0	0	3	9
	43	0	1	0	0	0	0	1	24
	44	0	0	1	0	0	0	1	16
11月	45	0	0	0	0	0	0	0	10
	46	0	1	0	0	0	0	1	19
	47	0	0	1	0	0	0	1	9
	48	0	2	0	0	0	0	2	6
12月	49	0	2	0	0	0	0	2	16
	50	0	0	0	0	0	0	0	13
	51	0	0	1	0	0	0	1	12
	52	0	1	0	1	0	0	2	6
合 計		0	22	18	24	0	0	64	901

無菌性髄膜炎 (定点あたり報告数)

月	週	北部	中部	那覇市	南部	宮古	八重山	沖縄県	全国
1月	1	0.00	0.00	0.00	0.00	0.00	0.00	0.00	0.02
	2	0.00	0.00	0.00	1.00	0.00	0.00	0.14	0.04
	3	0.00	0.00	1.00	0.00	0.00	0.00	0.14	0.03
	4	0.00	0.00	0.00	1.00	0.00	0.00	0.14	0.04
	5	0.00	0.00	1.00	0.00	0.00	0.00	0.14	0.04
2月	6	0.00	0.00	0.00	0.00	0.00	0.00	0.00	0.04
	7	0.00	0.00	0.00	0.00	0.00	0.00	0.00	0.03
	8	0.00	0.00	1.00	0.00	0.00	0.00	0.14	0.02
	9	0.00	0.00	0.00	0.00	0.00	0.00	0.00	0.02
3月	10	0.00	0.50	0.00	0.00	0.00	0.00	0.14	0.02
	11	0.00	0.00	1.00	0.00	0.00	0.00	0.14	0.04
	12	0.00	0.50	0.00	1.00	0.00	0.00	0.29	0.03
	13	0.00	0.50	0.00	2.00	0.00	0.00	0.43	0.03
	14	0.00	0.00	0.00	1.00	0.00	0.00	0.14	0.02
4月	15	0.00	0.00	0.00	0.00	0.00	0.00	0.00	0.04
	16	0.00	0.00	1.00	0.00	0.00	0.00	0.14	0.03
	17	0.00	0.00	2.00	1.00	0.00	0.00	0.43	0.03
	18	0.00	0.00	1.00	0.00	0.00	0.00	0.14	0.04
5月	19	0.00	0.00	0.00	1.00	0.00	0.00	0.14	0.02
	20	0.00	0.50	0.00	1.00	0.00	0.00	0.29	0.03
	21	0.00	0.50	0.00	0.00	0.00	0.00	0.14	0.03
	22	0.00	0.00	2.00	0.00	0.00	0.00	0.29	0.03
6月	23	0.00	0.00	0.00	1.00	0.00	0.00	0.14	0.05
	24	0.00	0.00	0.00	3.00	0.00	0.00	0.43	0.05
	25	0.00	0.00	2.00	2.00	0.00	0.00	0.57	0.05
	26	0.00	0.50	1.00	1.00	0.00	0.00	0.43	0.07
	27	0.00	0.00	0.00	0.00	0.00	0.00	0.00	0.07
7月	28	0.00	0.00	0.00	0.00	0.00	0.00	0.00	0.06
	29	0.00	0.50	0.00	2.00	0.00	0.00	0.43	0.07
	30	0.00	0.00	0.00	0.00	0.00	0.00	0.00	0.03
	31	0.00	0.00	0.00	1.00	0.00	0.00	0.14	0.06
8月	32	0.00	0.50	0.00	1.00	0.00	0.00	0.29	0.05
	33	0.00	1.00	0.00	0.00	0.00	0.00	0.29	0.04
	34	0.00	0.00	0.00	0.00	0.00	0.00	0.00	0.05
	35	0.00	0.50	1.00	0.00	0.00	0.00	0.29	0.05
9月	36	0.00	0.00	0.00	0.00	0.00	0.00	0.00	0.03
	37	0.00	0.00	1.00	0.00	0.00	0.00	0.14	0.06
	38	0.00	0.50	0.00	1.00	0.00	0.00	0.29	0.04
	39	0.00	0.00	0.00	0.00	0.00	0.00	0.00	0.04
	40	0.00	0.00	0.00	0.00	0.00	0.00	0.00	0.04
10月	41	0.00	0.50	0.00	1.00	0.00	0.00	0.29	0.05
	42	0.00	1.00	0.00	1.00	0.00	0.00	0.43	0.02
	43	0.00	0.50	0.00	0.00	0.00	0.00	0.14	0.05
	44	0.00	0.00	1.00	0.00	0.00	0.00	0.14	0.03
11月	45	0.00	0.00	0.00	0.00	0.00	0.00	0.00	0.02
	46	0.00	0.50	0.00	0.00	0.00	0.00	0.14	0.04
	47	0.00	0.00	1.00	0.00	0.00	0.00	0.14	0.02
	48	0.00	1.00	0.00	0.00	0.00	0.00	0.29	0.01
12月	49	0.00	1.00	0.00	0.00	0.00	0.00	0.29	0.03
	50	0.00	0.00	0.00	0.00	0.00	0.00	0.00	0.03
	51	0.00	0.00	1.00	0.00	0.00	0.00	0.14	0.03
	52	0.00	0.50	0.00	1.00	0.00	0.00	0.29	0.01
合 計		0.00	11.00	18.00	24.00	0.00	0.00	9.14	1.90

マイコプラズマ肺炎（実数）

月	週	北部	中部	那覇市	南部	宮古	八重山	沖縄県	全国
1月	1	0	2	1	0	0	0	3	45
	2	0	2	0	1	3	0	6	127
	3	0	0	0	0	0	0	0	106
	4	0	2	0	3	0	0	5	105
	5	0	5	1	0	0	0	6	112
2月	6	0	1	0	0	0	2	3	114
	7	0	1	0	0	0	2	3	95
	8	0	2	0	3	3	0	8	100
	9	0	1	0	2	0	0	3	121
3月	10	0	1	1	0	0	1	3	122
	11	0	0	0	0	1	1	2	103
	12	0	1	0	2	0	1	4	86
	13	0	0	0	0	0	2	2	116
	14	0	0	0	0	0	1	1	92
4月	15	0	1	0	1	0	1	3	97
	16	0	2	0	1	0	1	4	123
	17	0	2	0	0	0	3	5	108
	18	0	4	4	0	0	1	9	139
5月	19	0	3	0	1	0	1	5	85
	20	0	2	0	3	0	1	6	135
	21	0	2	0	2	0	0	4	124
	22	0	3	0	1	0	0	4	131
6月	23	0	0	1	0	0	1	2	119
	24	0	3	1	1	0	0	5	136
	25	0	0	1	0	0	0	1	121
	26	0	4	0	0	0	0	4	121
	27	0	2	0	1	0	0	3	134
7月	28	0	5	0	2	0	0	7	125
	29	0	2	0	1	0	0	3	115
	30	0	1	0	0	0	0	1	104
	31	0	1	0	1	0	0	2	115
8月	32	0	2	1	0	0	0	3	115
	33	0	2	0	2	0	0	4	123
	34	0	3	0	1	0	0	4	108
	35	0	0	0	3	0	0	3	113
9月	36	0	1	0	4	0	0	5	108
	37	0	1	0	2	0	0	3	148
	38	0	0	0	0	0	0	0	115
	39	0	1	0	2	0	0	3	137
	40	0	2	1	1	0	0	4	123
10月	41	0	0	0	2	0	0	2	166
	42	0	2	0	1	0	0	3	139
	43	0	0	0	1	0	0	1	154
	44	0	3	0	0	0	0	3	160
11月	45	0	1	0	0	0	0	1	132
	46	0	0	0	1	0	0	1	163
	47	0	4	1	1	0	0	6	183
	48	0	2	0	2	0	0	4	158
12月	49	0	0	1	0	0	0	1	207
	50	0	1	0	0	0	0	1	160
	51	0	1	0	0	0	0	1	149
	52	0	1	0	2	0	0	3	139
合 計		0	82	14	51	7	19	173	6476

マイコプラズマ肺炎（定点あたり報告数）

月	週	北部	中部	那覇市	南部	宮古	八重山	沖縄県	全国
1月	1	0.00	1.00	1.00	0.00	0.00	0.00	0.43	0.10
	2	0.00	1.00	0.00	1.00	3.00	0.00	0.86	0.27
	3	0.00	0.00	0.00	0.00	0.00	0.00	0.00	0.22
	4	0.00	1.00	0.00	3.00	0.00	0.00	0.71	0.22
	5	0.00	2.50	1.00	0.00	0.00	0.00	0.86	0.24
2月	6	0.00	0.50	0.00	0.00	0.00	2.00	0.43	0.24
	7	0.00	0.50	0.00	0.00	0.00	2.00	0.43	0.20
	8	0.00	1.00	0.00	3.00	3.00	0.00	1.14	0.21
	9	0.00	0.50	0.00	2.00	0.00	0.00	0.43	0.26
3月	10	0.00	0.50	1.00	0.00	0.00	1.00	0.43	0.26
	11	0.00	0.00	0.00	0.00	1.00	1.00	0.29	0.22
	12	0.00	0.50	0.00	2.00	0.00	1.00	0.57	0.18
	13	0.00	0.00	0.00	0.00	0.00	2.00	0.29	0.24
	14	0.00	0.00	0.00	0.00	0.00	1.00	0.14	0.19
4月	15	0.00	0.50	0.00	1.00	0.00	1.00	0.43	0.20
	16	0.00	1.00	0.00	1.00	0.00	1.00	0.57	0.26
	17	0.00	1.00	0.00	0.00	0.00	3.00	0.71	0.23
	18	0.00	2.00	4.00	0.00	0.00	1.00	1.29	0.29
5月	19	0.00	1.50	0.00	1.00	0.00	1.00	0.71	0.18
	20	0.00	1.00	0.00	3.00	0.00	1.00	0.86	0.28
	21	0.00	1.00	0.00	2.00	0.00	0.00	0.57	0.26
	22	0.00	1.50	0.00	1.00	0.00	0.00	0.57	0.28
6月	23	0.00	0.00	1.00	0.00	0.00	1.00	0.29	0.25
	24	0.00	1.50	1.00	1.00	0.00	0.00	0.71	0.29
	25	0.00	0.00	1.00	0.00	0.00	0.00	0.14	0.25
	26	0.00	2.00	0.00	0.00	0.00	0.00	0.57	0.25
	27	0.00	1.00	0.00	1.00	0.00	0.00	0.43	0.28
7月	28	0.00	2.50	0.00	2.00	0.00	0.00	1.00	0.26
	29	0.00	1.00	0.00	1.00	0.00	0.00	0.43	0.24
	30	0.00	0.50	0.00	0.00	0.00	0.00	0.14	0.22
	31	0.00	0.50	0.00	1.00	0.00	0.00	0.29	0.24
8月	32	0.00	1.00	1.00	0.00	0.00	0.00	0.43	0.24
	33	0.00	1.00	0.00	2.00	0.00	0.00	0.57	0.26
	34	0.00	1.50	0.00	1.00	0.00	0.00	0.57	0.23
	35	0.00	0.00	0.00	3.00	0.00	0.00	0.43	0.24
9月	36	0.00	0.50	0.00	4.00	0.00	0.00	0.71	0.23
	37	0.00	0.50	0.00	2.00	0.00	0.00	0.43	0.31
	38	0.00	0.00	0.00	0.00	0.00	0.00	0.00	0.24
	39	0.00	0.50	0.00	2.00	0.00	0.00	0.43	0.29
	40	0.00	1.00	1.00	1.00	0.00	0.00	0.57	0.26
10月	41	0.00	0.00	0.00	2.00	0.00	0.00	0.29	0.35
	42	0.00	1.00	0.00	1.00	0.00	0.00	0.43	0.29
	43	0.00	0.00	0.00	1.00	0.00	0.00	0.14	0.32
	44	0.00	1.50	0.00	0.00	0.00	0.00	0.43	0.34
11月	45	0.00	0.50	0.00	0.00	0.00	0.00	0.14	0.28
	46	0.00	0.00	0.00	1.00	0.00	0.00	0.14	0.34
	47	0.00	2.00	1.00	1.00	0.00	0.00	0.86	0.39
	48	0.00	1.00	0.00	2.00	0.00	0.00	0.57	0.33
12月	49	0.00	0.00	1.00	0.00	0.00	0.00	0.14	0.44
	50	0.00	0.50	0.00	0.00	0.00	0.00	0.14	0.34
	51	0.00	0.50	0.00	0.00	0.00	0.00	0.14	0.31
	52	0.00	0.50	0.00	2.00	0.00	0.00	0.43	0.29
合 計		0.00	41.00	14.00	51.00	7.00	19.00	24.71	13.63

クラミジア肺炎 (実数)

月	週	北部	中部	那覇市	南部	宮古	八重山	沖縄県	全国
1月	1	0	0	0	0	0	0	0	1
	2	0	0	0	0	0	0	0	14
	3	0	0	0	0	0	0	0	4
	4	0	1	0	0	0	0	1	10
	5	0	0	0	0	0	0	0	11
2月	6	0	0	0	0	0	0	0	14
	7	0	0	0	0	0	0	0	8
	8	0	0	0	0	0	0	0	7
	9	0	0	0	1	0	0	1	10
3月	10	0	0	0	0	0	0	0	10
	11	0	0	0	0	0	0	0	4
	12	0	0	0	0	0	0	0	11
	13	0	0	0	1	0	0	1	7
	14	0	0	0	0	0	0	0	5
4月	15	0	0	0	0	0	0	0	5
	16	0	0	0	0	0	0	0	1
	17	0	0	0	0	0	0	0	8
	18	0	0	0	0	0	0	0	11
5月	19	0	0	0	0	0	0	0	4
	20	0	0	0	0	0	0	0	11
	21	0	0	0	0	0	0	0	6
	22	0	0	0	0	0	0	0	4
6月	23	0	0	0	0	0	0	0	4
	24	0	0	0	0	0	0	0	3
	25	0	0	0	0	0	0	0	5
	26	0	0	0	0	0	0	0	7
	27	0	0	0	0	0	0	0	2
7月	28	0	1	0	0	0	0	1	6
	29	0	0	0	0	0	0	0	4
	30	0	0	0	0	0	0	0	4
	31	0	0	0	0	0	0	0	2
8月	32	0	0	0	0	0	0	0	3
	33	0	0	0	0	0	0	0	3
	34	0	0	0	0	0	0	0	4
	35	0	0	0	0	0	0	0	6
9月	36	0	0	0	0	0	0	0	2
	37	0	0	0	0	0	0	0	6
	38	0	1	0	0	0	0	1	7
	39	0	0	0	0	0	0	0	7
	40	0	0	0	0	0	0	0	8
10月	41	0	0	0	0	0	0	0	3
	42	0	0	0	0	0	0	0	5
	43	0	0	0	0	0	0	0	4
	44	0	1	0	0	0	0	1	9
11月	45	0	0	0	0	0	0	0	11
	46	0	0	0	0	0	0	0	7
	47	0	0	0	0	0	0	0	5
	48	0	0	0	0	0	0	0	3
12月	49	0	0	0	0	0	0	0	5
	50	0	0	0	0	0	0	0	8
	51	0	0	0	0	0	0	0	7
	52	0	0	0	0	0	0	0	9
合 計		0	4	0	2	0	0	6	325

クラミジア肺炎 (定点あたり報告数)

月	週	北部	中部	那覇市	南部	宮古	八重山	沖縄県	全国
1月	1	0.00	0.00	0.00	0.00	0.00	0.00	0.00	0.00
	2	0.00	0.00	0.00	0.00	0.00	0.00	0.00	0.03
	3	0.00	0.00	0.00	0.00	0.00	0.00	0.00	0.01
	4	0.00	0.50	0.00	0.00	0.00	0.00	0.14	0.02
	5	0.00	0.00	0.00	0.00	0.00	0.00	0.00	0.02
2月	6	0.00	0.00	0.00	0.00	0.00	0.00	0.00	0.03
	7	0.00	0.00	0.00	0.00	0.00	0.00	0.00	0.02
	8	0.00	0.00	0.00	0.00	0.00	0.00	0.00	0.01
	9	0.00	0.00	0.00	1.00	0.00	0.00	0.14	0.02
3月	10	0.00	0.00	0.00	0.00	0.00	0.00	0.00	0.02
	11	0.00	0.00	0.00	0.00	0.00	0.00	0.00	0.01
	12	0.00	0.00	0.00	0.00	0.00	0.00	0.00	0.02
	13	0.00	0.00	0.00	1.00	0.00	0.00	0.14	0.01
	14	0.00	0.00	0.00	0.00	0.00	0.00	0.00	0.01
4月	15	0.00	0.00	0.00	0.00	0.00	0.00	0.00	0.01
	16	0.00	0.00	0.00	0.00	0.00	0.00	0.00	0.00
	17	0.00	0.00	0.00	0.00	0.00	0.00	0.00	0.02
	18	0.00	0.00	0.00	0.00	0.00	0.00	0.00	0.02
5月	19	0.00	0.00	0.00	0.00	0.00	0.00	0.00	0.01
	20	0.00	0.00	0.00	0.00	0.00	0.00	0.00	0.02
	21	0.00	0.00	0.00	0.00	0.00	0.00	0.00	0.01
	22	0.00	0.00	0.00	0.00	0.00	0.00	0.00	0.01
6月	23	0.00	0.00	0.00	0.00	0.00	0.00	0.00	0.01
	24	0.00	0.00	0.00	0.00	0.00	0.00	0.00	0.01
	25	0.00	0.00	0.00	0.00	0.00	0.00	0.00	0.01
	26	0.00	0.00	0.00	0.00	0.00	0.00	0.00	0.01
	27	0.00	0.00	0.00	0.00	0.00	0.00	0.00	0.00
7月	28	0.00	0.50	0.00	0.00	0.00	0.00	0.14	0.01
	29	0.00	0.00	0.00	0.00	0.00	0.00	0.00	0.01
	30	0.00	0.00	0.00	0.00	0.00	0.00	0.00	0.01
	31	0.00	0.00	0.00	0.00	0.00	0.00	0.00	0.00
8月	32	0.00	0.00	0.00	0.00	0.00	0.00	0.00	0.01
	33	0.00	0.00	0.00	0.00	0.00	0.00	0.00	0.01
	34	0.00	0.00	0.00	0.00	0.00	0.00	0.00	0.01
	35	0.00	0.00	0.00	0.00	0.00	0.00	0.00	0.01
9月	36	0.00	0.00	0.00	0.00	0.00	0.00	0.00	0.00
	37	0.00	0.00	0.00	0.00	0.00	0.00	0.00	0.01
	38	0.00	0.50	0.00	0.00	0.00	0.00	0.14	0.01
	39	0.00	0.00	0.00	0.00	0.00	0.00	0.00	0.01
	40	0.00	0.00	0.00	0.00	0.00	0.00	0.00	0.02
10月	41	0.00	0.00	0.00	0.00	0.00	0.00	0.00	0.01
	42	0.00	0.00	0.00	0.00	0.00	0.00	0.00	0.01
	43	0.00	0.00	0.00	0.00	0.00	0.00	0.00	0.01
	44	0.00	0.50	0.00	0.00	0.00	0.00	0.14	0.02
11月	45	0.00	0.00	0.00	0.00	0.00	0.00	0.00	0.02
	46	0.00	0.00	0.00	0.00	0.00	0.00	0.00	0.01
	47	0.00	0.00	0.00	0.00	0.00	0.00	0.00	0.01
	48	0.00	0.00	0.00	0.00	0.00	0.00	0.00	0.01
12月	49	0.00	0.00	0.00	0.00	0.00	0.00	0.00	0.01
	50	0.00	0.00	0.00	0.00	0.00	0.00	0.00	0.02
	51	0.00	0.00	0.00	0.00	0.00	0.00	0.00	0.01
	52	0.00	0.00	0.00	0.00	0.00	0.00	0.00	0.02
合 計		0.00	2.00	0.00	2.00	0.00	0.00	0.86	0.68

感染性胃腸炎(ロタウイルス)

(実数)

月	週	北部	中部	那覇市	南部	宮古	八重山	沖縄県	全国
1月	1	0	0	0	0	0	0	0	33
	2	0	1	0	0	0	0	1	38
	3	0	0	0	1	0	0	1	41
	4	0	0	0	0	0	0	0	69
	5	1	0	0	0	0	0	1	59
2月	6	0	0	0	0	0	0	0	59
	7	0	0	0	0	0	0	0	74
	8	0	0	0	1	0	0	1	60
	9	0	0	0	0	0	0	0	85
3月	10	0	0	0	0	0	0	0	83
	11	0	0	0	0	0	0	0	88
	12	1	0	0	0	0	0	1	134
	13	0	0	0	0	1	0	1	133
	14	0	0	0	1	0	0	1	124
4月	15	0	0	0	2	0	0	2	184
	16	1	0	0	3	0	0	4	262
	17	8	0	0	3	0	0	11	332
	18	7	0	0	4	0	0	11	382
5月	19	6	3	7	2	0	0	18	275
	20	5	2	5	1	0	0	13	315
	21	2	4	1	0	0	0	7	301
	22	11	0	8	0	0	0	19	225
6月	23	3	0	2	0	0	0	5	149
	24	0	0	2	0	0	0	2	95
	25	0	0	1	1	0	0	2	66
	26	0	0	2	0	0	0	2	54
	27	1	0	3	0	0	0	4	40
7月	28	0	0	0	0	0	0	0	30
	29	0	0	0	0	0	0	0	10
	30	0	0	1	1	0	0	2	7
	31	0	0	0	0	0	0	0	5
8月	32	0	0	1	0	0	0	1	4
	33	0	1	0	0	0	0	1	1
	34	0	0	0	0	0	0	0	1
	35	1	0	0	0	0	0	1	5
9月	36	0	0	0	2	0	0	2	5
	37	0	0	0	0	0	0	0	4
	38	0	1	1	0	0	0	2	8
	39	0	0	0	0	0	0	0	2
	40	0	0	0	0	0	0	0	4
10月	41	0	0	0	0	0	0	0	3
	42	0	0	0	2	0	0	2	6
	43	0	0	0	0	0	0	0	1
	44	0	0	0	1	0	0	1	9
11月	45	0	0	0	0	0	0	0	6
	46	0	0	0	0	0	0	0	5
	47	0	0	0	0	0	0	0	8
	48	0	0	1	0	0	0	1	16
12月	49	0	0	0	0	0	0	0	20
	50	0	0	0	0	0	0	0	38
	51	0	0	0	0	0	0	0	44
	52	0	0	0	0	0	0	0	28
合 計		47	12	35	25	1	0	120	4030

感染性胃腸炎(ロタウイルス)

(定点あたり報告数)

月	週	北部	中部	那覇市	南部	宮古	八重山	沖縄県	全国
1月	1	0.00	0.00	0.00	0.00	0.00	0.00	0.00	0.07
	2	0.00	0.50	0.00	0.00	0.00	0.00	0.14	0.08
	3	0.00	0.00	0.00	1.00	0.00	0.00	0.14	0.09
	4	0.00	0.00	0.00	0.00	0.00	0.00	0.00	0.15
	5	1.00	0.00	0.00	0.00	0.00	0.00	0.14	0.12
2月	6	0.00	0.00	0.00	0.00	0.00	0.00	0.00	0.12
	7	0.00	0.00	0.00	0.00	0.00	0.00	0.00	0.16
	8	0.00	0.00	0.00	1.00	0.00	0.00	0.14	0.13
	9	0.00	0.00	0.00	0.00	0.00	0.00	0.00	0.18
3月	10	0.00	0.00	0.00	0.00	0.00	0.00	0.00	0.17
	11	0.00	0.00	0.00	0.00	0.00	0.00	0.00	0.19
	12	1.00	0.00	0.00	0.00	0.00	0.00	0.14	0.28
	13	0.00	0.00	0.00	0.00	1.00	0.00	0.14	0.28
	14	0.00	0.00	0.00	1.00	0.00	0.00	0.14	0.26
4月	15	0.00	0.00	0.00	2.00	0.00	0.00	0.29	0.39
	16	1.00	0.00	0.00	3.00	0.00	0.00	0.57	0.55
	17	8.00	0.00	0.00	3.00	0.00	0.00	1.57	0.70
	18	7.00	0.00	0.00	4.00	0.00	0.00	1.57	0.81
5月	19	6.00	1.50	7.00	2.00	0.00	0.00	2.57	0.58
	20	5.00	1.00	5.00	1.00	0.00	0.00	1.86	0.66
	21	2.00	2.00	1.00	0.00	0.00	0.00	1.00	0.63
	22	11.00	0.00	8.00	0.00	0.00	0.00	2.71	0.47
6月	23	3.00	0.00	2.00	0.00	0.00	0.00	0.71	0.31
	24	0.00	0.00	2.00	0.00	0.00	0.00	0.29	0.20
	25	0.00	0.00	1.00	1.00	0.00	0.00	0.29	0.14
	26	0.00	0.00	2.00	0.00	0.00	0.00	0.29	0.11
	27	1.00	0.00	3.00	0.00	0.00	0.00	0.57	0.08
7月	28	0.00	0.00	0.00	0.00	0.00	0.00	0.00	0.06
	29	0.00	0.00	0.00	0.00	0.00	0.00	0.00	0.02
	30	0.00	0.00	1.00	1.00	0.00	0.00	0.29	0.01
	31	0.00	0.00	0.00	0.00	0.00	0.00	0.00	0.01
8月	32	0.00	0.00	1.00	0.00	0.00	0.00	0.14	0.01
	33	0.00	0.50	0.00	0.00	0.00	0.00	0.14	0.00
	34	0.00	0.00	0.00	0.00	0.00	0.00	0.00	0.00
	35	1.00	0.00	0.00	0.00	0.00	0.00	0.14	0.01
9月	36	0.00	0.00	0.00	2.00	0.00	0.00	0.29	0.01
	37	0.00	0.00	0.00	0.00	0.00	0.00	0.00	0.01
	38	0.00	0.50	1.00	0.00	0.00	0.00	0.29	0.02
	39	0.00	0.00	0.00	0.00	0.00	0.00	0.00	0.00
	40	0.00	0.00	0.00	0.00	0.00	0.00	0.00	0.01
10月	41	0.00	0.00	0.00	0.00	0.00	0.00	0.00	0.01
	42	0.00	0.00	0.00	2.00	0.00	0.00	0.29	0.01
	43	0.00	0.00	0.00	0.00	0.00	0.00	0.00	0.00
	44	0.00	0.00	0.00	1.00	0.00	0.00	0.14	0.02
11月	45	0.00	0.00	0.00	0.00	0.00	0.00	0.00	0.01
	46	0.00	0.00	0.00	0.00	0.00	0.00	0.00	0.01
	47	0.00	0.00	0.00	0.00	0.00	0.00	0.00	0.02
	48	0.00	0.00	1.00	0.00	0.00	0.00	0.14	0.03
12月	49	0.00	0.00	0.00	0.00	0.00	0.00	0.00	0.04
	50	0.00	0.00	0.00	0.00	0.00	0.00	0.00	0.08
	51	0.00	0.00	0.00	0.00	0.00	0.00	0.00	0.09
	52	0.00	0.00	0.00	0.00	0.00	0.00	0.00	0.06
合 計		47.00	6.00	35.00	25.00	1.00	0.00	17.14	8.48

(2) 月報

(性感染症(STD)定点)

性器クラミジア感染症(報告数)

月	北部	中部	那覇市	南部	沖縄県 ※			全国		
					合計	男性	女性	合計	男性	女性
1	1	15	1	3	20	1	19	2043	988	1055
2	0	1	3	2	6	2	4	1918	923	995
3	1	10	3	2	16	4	12	1935	905	1030
4	0	8	1	3	12	1	11	2025	964	1061
5	1	3	2	3	9	1	8	2264	1102	1162
6	0	12	6	2	20	1	19	2160	1001	1159
7	1	3	2	2	8	1	7	2272	1082	1190
8	4	0	2	2	8	4	4	2050	1006	1044
9	2	3	0	2	7	2	5	2257	1143	1114
10	5	1	0	2	8	5	3	2256	1073	1183
11	3	7	0	0	10	2	8	1949	902	1047
12	1	3	0	0	4	1	3	1831	847	984
合計	19	66	20	23	128	25	103	24960	11936	13024
平均	1.58	5.50	1.67	1.92	10.67	2.08	8.58	2080.00	994.67	1085.33

性器クラミジア感染症(定点あたり報告数)

月	北部	中部	那覇市	南部	沖縄県 ※			全国		
					合計	男性	女性	合計	男性	女性
1	1.00	3.75	0.33	0.75	1.67	0.08	1.58	2.09	1.01	1.08
2	0.00	0.25	1.00	0.50	0.50	0.17	0.33	1.97	0.95	1.02
3	1.00	2.50	1.00	0.50	1.33	0.33	1.00	1.98	0.93	1.05
4	0.00	2.00	0.33	0.75	1.00	0.08	0.92	2.08	0.99	1.09
5	1.00	0.75	0.67	0.75	0.75	0.08	0.67	2.31	1.13	1.19
6	0.00	3.00	2.00	0.50	1.67	0.08	1.58	2.21	1.02	1.18
7	1.00	0.75	0.67	0.50	0.67	0.08	0.58	2.33	1.11	1.22
8	4.00	0.00	1.00	0.50	0.67	0.33	0.33	2.10	1.03	1.07
9	2.00	0.75	0.00	0.50	0.64	0.18	0.45	2.31	1.17	1.14
10	5.00	0.25	0.00	0.50	0.73	0.45	0.27	2.33	1.11	1.22
11	3.00	1.75	0.00	0.00	0.91	0.18	0.73	2.00	0.93	1.07
12	1.00	0.75	0.00	0.00	0.36	0.09	0.27	1.89	0.87	1.02
合計	19.00	16.50	7.00	5.75	10.89	2.15	8.72	25.60	12.25	13.35
平均	1.58	1.38	0.58	0.48	0.91	0.18	0.73	2.13	1.02	1.11

※宮古、八重山は人口規模が小さいため、性感染症の定点医療機関は設置されていない。

※沖縄県STD定点数:1月-8月→12か所、9月-12月→11か所

性器ヘルペスウイルス感染症(報告数)

月	北部	中部	那覇市	南部	沖縄県 ※			全国		
					合計	男性	女性	合計	男性	女性
1	1	6	2	0	9	1	8	691	289	402
2	1	3	0	1	5	2	3	667	263	404
3	0	2	0	1	3	1	2	701	265	436
4	0	1	2	1	4	1	3	715	270	445
5	1	0	2	0	3	1	2	768	303	465
6	1	2	1	0	4	2	2	706	259	447
7	0	0	0	0	0	0	0	768	295	473
8	0	0	0	0	0	0	0	758	302	456
9	0	1	0	3	4	4	0	766	273	493
10	0	2	0	0	2	0	2	754	283	471
11	0	0	0	0	0	0	0	694	253	441
12	1	2	0	1	4	2	2	665	238	427
合計	5	19	7	7	38	14	24	8653	3293	5360
月平均	0.42	1.58	0.58	0.58	3.17	1.17	2.00	721.08	274.42	446.67

性器ヘルペスウイルス感染症(定点あたり報告数)

月	北部	中部	那覇市	南部	沖縄県 ※			全国		
					合計	男性	女性	合計	男性	女性
1	1.00	1.50	0.67	0.00	0.75	0.08	0.67	0.71	0.30	0.41
2	1.00	0.75	0.00	0.25	0.42	0.17	0.25	0.68	0.27	0.41
3	0.00	0.50	0.00	0.25	0.25	0.08	0.17	0.72	0.27	0.45
4	0.00	0.25	0.67	0.25	0.33	0.08	0.25	0.73	0.28	0.46
5	1.00	0.00	0.67	0.00	0.25	0.08	0.17	0.78	0.31	0.47
6	1.00	0.50	0.33	0.00	0.33	0.17	0.17	0.72	0.26	0.46
7	0.00	0.00	0.00	0.00	0.00	0.00	0.00	0.79	0.30	0.48
8	0.00	0.00	0.00	0.00	0.00	0.00	0.00	0.78	0.31	0.47
9	0.00	0.25	0.00	0.75	0.36	0.36	0.00	0.79	0.28	0.51
10	0.00	0.50	0.00	0.00	0.18	0.00	0.18	0.78	0.29	0.49
11	0.00	0.00	0.00	0.00	0.00	0.00	0.00	0.71	0.26	0.45
12	1.00	0.50	0.00	0.25	0.36	0.18	0.18	0.69	0.25	0.44
合計	5.00	4.75	2.34	1.75	3.24	1.21	2.03	8.88	3.38	5.50
月平均	0.42	0.40	0.20	0.15	0.27	0.10	0.17	0.74	0.28	0.46

※宮古、八重山は人口規模が小さいため、性感染症の定点医療機関は設置されていない。

※沖縄県STD定点数:1月-8月→12か所、9月-12月→11か所

尖圭コンジローマ(報告数)

月	北部	中部	那覇市	南部	沖縄県 ※			全国		
					合計	男性	女性	合計	男性	女性
1	1	2	1	0	4	1	3	463	252	211
2	0	0	0	0	0	0	0	423	227	196
3	0	1	0	0	1	0	1	433	242	191
4	1	0	2	0	3	1	2	461	255	206
5	0	0	0	0	0	0	0	487	300	187
6	1	0	1	0	2	1	1	513	330	183
7	0	0	1	0	1	0	1	541	329	212
8	1	0	1	0	2	1	1	529	324	205
9	0	0	0	0	0	0	0	493	301	192
10	2	2	0	0	4	2	2	501	290	211
11	0	3	2	0	5	0	5	459	278	181
12	1	0	2	0	3	2	1	384	217	167
合計	7	8	10	0	25	8	17	5687	3345	2342
月平均	0.58	0.67	0.83	0.00	2.08	0.67	1.42	473.92	278.75	195.17

尖圭コンジローマ(定点あたり報告数)

月	北部	中部	那覇市	南部	沖縄県 ※			全国		
					合計	男性	女性	合計	男性	女性
1	1.00	0.50	0.33	0.00	0.33	0.08	0.25	0.47	0.26	0.22
2	0.00	0.00	0.00	0.00	0.00	0.00	0.00	0.43	0.23	0.20
3	0.00	0.25	0.00	0.00	0.08	0.00	0.08	0.44	0.25	0.20
4	1.00	0.00	0.67	0.00	0.25	0.08	0.17	0.47	0.26	0.21
5	0.00	0.00	0.00	0.00	0.00	0.00	0.00	0.50	0.31	0.19
6	1.00	0.00	0.33	0.00	0.17	0.08	0.08	0.52	0.34	0.19
7	0.00	0.00	0.33	0.00	0.08	0.00	0.08	0.55	0.34	0.22
8	1.00	0.00	0.50	0.00	0.17	0.08	0.08	0.54	0.33	0.21
9	0.00	0.00	0.00	0.00	0.00	0.00	0.00	0.51	0.31	0.20
10	2.00	0.50	0.00	0.00	0.36	0.18	0.18	0.52	0.30	0.22
11	0.00	0.75	1.00	0.00	0.45	0.00	0.45	0.47	0.29	0.19
12	1.00	0.00	1.00	0.00	0.27	0.18	0.09	0.40	0.22	0.17
合計	7.00	2.00	4.16	0.00	2.16	0.69	1.47	5.82	3.44	2.42
月平均	0.58	0.17	0.35	0.00	0.18	0.06	0.12	0.49	0.29	0.20

※宮古、八重山は人口規模が小さいため、性感染症の定点医療機関は設置されていない。
 ※沖縄県STD定点数:1月-8月→12か所、9月-12月→11か所

淋菌感染症(報告数)

月	北部	中部	那覇市	南部	沖縄県 ※			全国		
					合計	男性	女性	合計	男性	女性
1	1	0	1	0	2	2	0	839	675	164
2	0	0	1	1	2	1	1	797	643	154
3	0	0	0	4	4	2	2	764	594	170
4	1	0	0	0	1	1	0	757	629	128
5	0	0	0	0	0	0	0	877	682	195
6	0	0	1	1	2	2	0	810	613	197
7	1	1	0	0	2	1	1	889	687	202
8	0	0	0	0	0	0	0	904	743	161
9	1	0	0	3	4	3	1	916	692	224
10	0	0	0	0	0	0	0	852	650	202
11	0	0	0	0	0	0	0	684	528	156
12	0	0	0	0	0	0	0	716	574	142
合計	4	1	3	9	17	12	5	9805	7710	2095
月平均	0.33	0.08	0.25	0.75	1.42	1.00	0.42	817.08	642.50	174.58

淋菌感染症(定点あたり報告数)

月	北部	中部	那覇市	南部	沖縄県 ※			全国		
					合計	男性	女性	合計	男性	女性
1	1.00	0.00	0.33	0.00	0.17	0.17	0.00	0.86	0.69	0.17
2	0.00	0.00	0.33	0.25	0.17	0.08	0.08	0.82	0.66	0.16
3	0.00	0.00	0.00	1.00	0.33	0.17	0.17	0.78	0.61	0.17
4	1.00	0.00	0.00	0.00	0.08	0.08	0.00	0.78	0.65	0.13
5	0.00	0.00	0.00	0.00	0.00	0.00	0.00	0.90	0.70	0.20
6	0.00	0.00	0.33	0.25	0.17	0.17	0.00	0.83	0.63	0.20
7	1.00	0.25	0.00	0.00	0.17	0.08	0.08	0.91	0.70	0.21
8	0.00	0.00	0.00	0.00	0.00	0.00	0.00	0.93	0.76	0.16
9	1.00	0.00	0.00	0.75	0.36	0.27	0.09	0.94	0.71	0.23
10	0.00	0.00	0.00	0.00	0.00	0.00	0.00	0.88	0.67	0.21
11	0.00	0.00	0.00	0.00	0.00	0.00	0.00	0.70	0.54	0.16
12	0.00	0.00	0.00	0.00	0.00	0.00	0.00	0.74	0.59	0.15
合計	4.00	0.25	0.99	2.25	1.45	1.02	0.42	10.07	7.91	2.15
月平均	0.33	0.02	0.08	0.19	0.12	0.09	0.04	0.84	0.66	0.18

※宮古、八重山は人口規模が小さいため、性感染症の定点医療機関は設置されていない。

※沖縄県STD定点数:1月-8月→12か所、9月-12月→11か所

(基幹定点)

メチシリン耐性黄色ブドウ球菌感染症(報告数)

月	北部	中部	那覇市	南部	宮古	八重山	沖縄県	全国
1	2	10	3	32	11	2	60	1650
2	4	8	2	16	18	1	49	1549
3	8	4	4	6	11	2	35	1497
4	4	2	4	0	9	4	23	1555
5	3	7	3	2	4	2	21	1480
6	2	2	7	4	5	0	20	1459
7	1	1	2	2	15	3	24	1540
8	1	1	5	6	7	3	23	1479
9	3	4	6	1	8	4	26	1556
10	2	3	3	6	6	1	21	1470
11	2	2	4	4	8	2	22	1390
12	2	3	3	2	9	0	19	1417
合計	34	47	46	81	111	24	343	18042
平均	2.83	3.92	3.83	6.75	9.25	2.00	28.58	1503.50

メチシリン耐性黄色ブドウ球菌感染症(定点あたり報告数)

月	北部	中部	那覇市	南部	宮古	八重山	沖縄県	全国
1	2.00	5.00	3.00	32.00	11.00	2.00	8.57	3.46
2	4.00	4.00	2.00	16.00	18.00	1.00	7.00	3.24
3	8.00	2.00	4.00	6.00	11.00	2.00	5.00	3.13
4	4.00	1.00	4.00	0.00	9.00	4.00	3.29	3.25
5	3.00	3.50	3.00	2.00	4.00	2.00	3.00	3.09
6	2.00	1.00	7.00	4.00	5.00	0.00	2.86	3.05
7	1.00	0.50	2.00	2.00	15.00	3.00	3.43	3.22
8	1.00	0.50	5.00	6.00	7.00	3.00	3.29	3.10
9	3.00	2.00	6.00	1.00	8.00	4.00	3.71	3.24
10	2.00	1.50	3.00	6.00	6.00	1.00	3.00	3.08
11	2.00	1.00	4.00	4.00	8.00	2.00	3.14	2.91
12	2.00	1.50	3.00	2.00	9.00	0.00	2.71	2.97
合計	34.00	23.50	46.00	81.00	111.00	24.00	48.99	37.74
平均	2.83	1.96	3.83	6.75	9.25	2.00	4.08	3.15

ペニシリン耐性肺炎球菌感染症(報告数)

月	北部	中部	那覇市	南部	宮古	八重山	沖縄県	全国
1	1	3	0	10	0	2	16	200
2	0	2	0	0	0	3	5	197
3	0	0	1	4	1	2	8	172
4	0	0	0	13	0	4	17	219
5	0	3	0	12	0	3	18	227
6	1	1	0	15	0	3	20	210
7	0	1	0	15	0	8	24	186
8	0	0	0	11	0	6	17	160
9	0	2	0	4	0	0	6	148
10	1	0	0	7	0	3	11	181
11	0	1	0	6	0	3	10	185
12	0	0	0	11	0	2	13	207
合計	3	13	1	108	1	39	165	2292
平均	0.25	1.08	0.08	9.00	0.08	3.25	13.75	191.00

ペニシリン耐性肺炎球菌感染症(定点あたり報告数)

月	北部	中部	那覇市	南部	宮古	八重山	沖縄県	全国
1	1.00	1.50	0.00	10.00	0.00	2.00	2.29	0.42
2	0.00	1.00	0.00	0.00	0.00	3.00	0.71	0.41
3	0.00	0.00	1.00	4.00	1.00	2.00	1.14	0.36
4	0.00	0.00	0.00	13.00	0.00	4.00	2.43	0.46
5	0.00	1.50	0.00	12.00	0.00	3.00	2.57	0.47
6	1.00	0.50	0.00	15.00	0.00	3.00	2.86	0.44
7	0.00	0.50	0.00	15.00	0.00	8.00	3.43	0.39
8	0.00	0.00	0.00	11.00	0.00	6.00	2.43	0.34
9	0.00	1.00	0.00	4.00	0.00	0.00	0.86	0.31
10	1.00	0.00	0.00	7.00	0.00	3.00	1.57	0.38
11	0.00	0.50	0.00	6.00	0.00	3.00	1.43	0.39
12	0.00	0.00	0.00	11.00	0.00	2.00	1.86	0.43
合計	3.00	6.50	1.00	108.00	1.00	39.00	23.58	4.80
平均	0.25	0.54	0.08	9.00	0.08	3.25	1.96	0.40

薬剤耐性緑膿菌感染症(報告数)

月	北部	中部	那覇市	南部	宮古	八重山	沖縄県	全国
1	0	0	0	0	0	0	0	20
2	0	0	1	0	0	0	1	19
3	0	0	0	1	0	0	1	23
4	0	0	1	1	0	0	2	15
5	0	0	0	0	0	0	0	24
6	0	0	0	0	0	0	0	28
7	0	0	2	0	0	0	2	26
8	0	0	2	1	0	0	3	36
9	0	0	1	0	0	3	4	29
10	0	0	0	0	0	0	0	19
11	0	0	0	0	0	0	0	16
12	0	0	0	0	0	0	0	13
合計	0	0	7	3	0	3	13	268
平均	0.00	0.00	0.58	0.25	0.00	0.25	1.08	22.33

薬剤耐性緑膿菌感染症(定点あたり報告数)

月	北部	中部	那覇市	南部	宮古	八重山	沖縄県	全国
1	0.00	0.00	0.00	0.00	0.00	0.00	0.00	0.04
2	0.00	0.00	1.00	0.00	0.00	0.00	0.14	0.04
3	0.00	0.00	0.00	1.00	0.00	0.00	0.14	0.05
4	0.00	0.00	1.00	1.00	0.00	0.00	0.29	0.03
5	0.00	0.00	0.00	0.00	0.00	0.00	0.00	0.05
6	0.00	0.00	0.00	0.00	0.00	0.00	0.00	0.06
7	0.00	0.00	2.00	0.00	0.00	0.00	0.29	0.05
8	0.00	0.00	2.00	1.00	0.00	0.00	0.43	0.08
9	0.00	0.00	1.00	0.00	0.00	3.00	0.57	0.06
10	0.00	0.00	0.00	0.00	0.00	0.00	0.00	0.04
11	0.00	0.00	0.00	0.00	0.00	0.00	0.00	0.03
12	0.00	0.00	0.00	0.00	0.00	0.00	0.00	0.03
合計	0.00	0.00	7.00	3.00	0.00	3.00	1.86	0.56
平均	0.00	0.00	0.58	0.25	0.00	0.25	0.15	0.05

薬剤耐性アシネトバクター感染症(報告数)

月	北部	中部	那覇市	南部	宮古	八重山	沖縄県	全国
1	0	0	0	0	0	0	0	0
2	0	0	0	0	0	0	0	0
3	0	0	0	0	0	0	0	0
4	0	0	0	0	0	0	0	1
5	0	0	0	0	0	0	0	0
6	0	0	0	0	0	0	0	1
7	0	0	0	0	0	0	0	0
8	0	0	0	0	0	0	0	2
9	0	0	0	0	0	0	0	0
10								
11								
12								
合計	0	0	0	0	0	0	0	4
平均	0.00	0.00	0.00	0.00	0.00	0.00	0.00	0.44

薬剤耐性アシネトバクター感染症(定点あたり報告数)

月	北部	中部	那覇市	南部	宮古	八重山	沖縄県	全国
1	0.00	0.00	0.00	0.00	0.00	0.00	0.00	0.00
2	0.00	0.00	0.00	0.00	0.00	0.00	0.00	0.00
3	0.00	0.00	0.00	0.00	0.00	0.00	0.00	0.00
4	0.00	0.00	0.00	0.00	0.00	0.00	0.00	0.00
5	0.00	0.00	0.00	0.00	0.00	0.00	0.00	0.00
6	0.00	0.00	0.00	0.00	0.00	0.00	0.00	0.00
7	0.00	0.00	0.00	0.00	0.00	0.00	0.00	0.00
8	0.00	0.00	0.00	0.00	0.00	0.00	0.00	0.00
9	0.00	0.00	0.00	0.00	0.00	0.00	0.00	0.00
10								
11								
12								
合計	0.00	0.00	0.00	0.00	0.00	0.00	0.00	0.00
平均	0.00	0.00	0.00	0.00	0.00	0.00	0.00	0.00

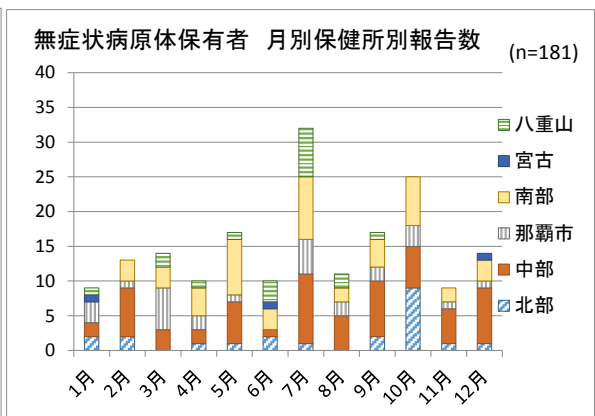
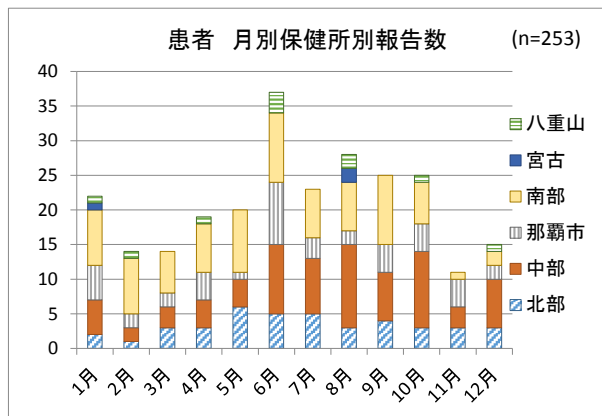
V 參考資料

結核の発生動向(2014年)

1 月別保健所別届出数

類型	診断月	1月	2月	3月	4月	5月	6月	7月	8月	9月	10月	11月	12月	総数	
(内 訳)	結核届出総数	北部	4	3	3	4	7	7	6	3	6	12	4	4	63
		中部	7	9	6	6	10	11	18	17	15	17	8	15	139
		那覇市	8	3	8	6	2	9	8	4	6	7	5	3	69
		南部	8	11	9	11	17	13	16	9	14	13	3	5	129
		宮古	2	0	0	0	0	1	0	2	0	0	0	1	6
		八重山	2	1	2	2	1	6	7	4	1	1	0	1	28
		沖縄県	31	27	28	29	37	47	55	39	42	50	20	29	434
	患者※	北部	2	1	3	3	6	5	5	3	4	3	3	3	41
		中部	5	2	3	4	4	10	8	12	7	11	3	7	76
		那覇市	5	2	2	4	1	9	3	2	4	4	4	2	42
		南部	8	8	6	7	9	10	7	7	10	6	1	2	81
		宮古	1							2					3
		八重山	1	1		1		3		2		1		1	10
		沖縄県	22	14	14	19	20	37	23	28	25	25	11	15	253
無症状病原体保有者	北部	2	2		1	1	2	1		2	9	1	1	22	
	中部	2	7	3	2	6	1	10	5	8	6	5	8	63	
	那覇市	3	1	6	2	1		5	2	2	3	1	1	27	
	南部		3	3	4	8	3	9	2	4	7	2	3	48	
	宮古	1					1						1	3	
	八重山	1		2	1	1	3	7	2	1				18	
	沖縄県	9	13	14	10	17	10	32	11	17	25	9	14	181	

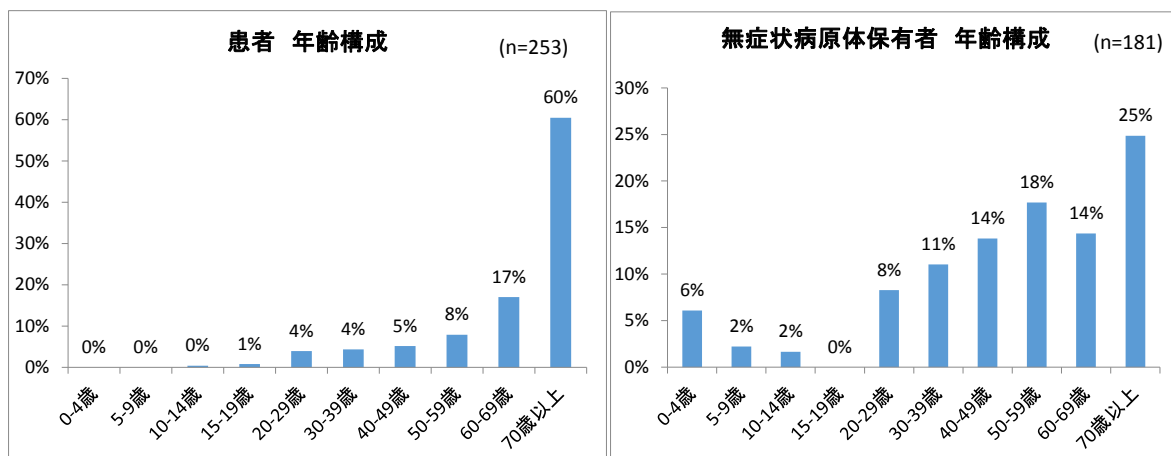
※患者＝届出票類型の「患者(確定例)」、「疑似症患者」、「感染症死亡者の死体」、「感染症死亡疑い者の死体」の合計



2 年齢別保健所別届出数

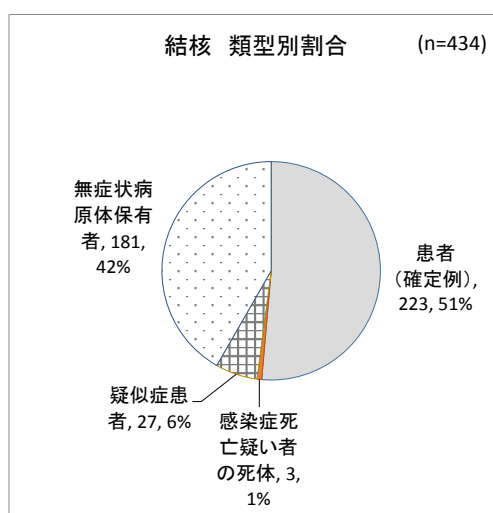
類型		0-4歳	5-9歳	10-14歳	15-19歳	20-29歳	30-39歳	40-49歳	50-59歳	60-69歳	70歳以上	総数
患者※	北部					1	3	2	2	6	27	41
	中部					1	5	6	5	14	45	76
	那覇市			1	1	1		2	3	7	27	42
	南部				1	7	3	3	6	14	47	81
	宮古										3	3
	八重山								4	2	4	10
	計	0	0	1	2	10	11	13	20	43	153	253
	(%)	0%	0%	0%	1%	4%	4%	5%	8%	17%	60%	100%
無症状病原体保有者	北部	1	3	1			2	2	3	1	9	22
	中部	4	1	1		2	7	12	12	9	15	63
	那覇市	1				1	2	3	2	8	10	27
	南部	5		1		11	7	5	6	5	8	48
	宮古								1	1	1	3
	八重山					1	2	3	8	2	2	18
	計	11	4	3	0	15	20	25	32	26	45	181
	(%)	6%	2%	2%	0%	8%	11%	14%	18%	14%	25%	100%

※患者＝届出票類型の「患者(確定例)」、「疑似症患者」、「感染症死亡者の死体」、「感染症死亡疑い者の死体」の合計



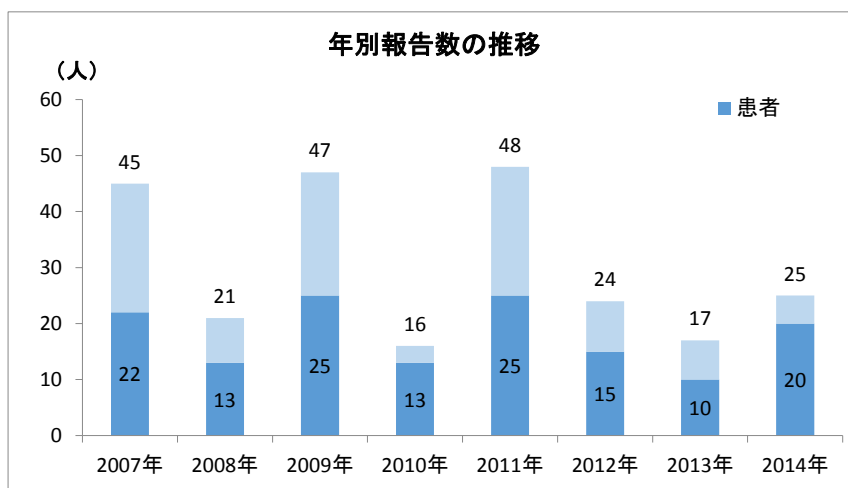
3 類型別保健所別報告数

		(内訳)					無症状 病原体 保有者	総計
		患者	患者 (確定 例)	感染症 死亡疑 いの 死体	感染症 死亡者 の死体	疑似症 患者		
保 健 所 別	北部	41	28			13	22	63
	中部	76	73	2		1	63	139
	那覇市	42	37	1		4	27	69
	南部	81	73			8	48	129
	宮古	3	3				3	6
	八重山	10	9			1	18	28
沖 縄 県	男	155	138	2		15	105	260
	女	98	85	1		12	76	174
	総計	253	223	3	0	27	181	434



腸管出血性大腸菌感染症の発生動向(2014年)

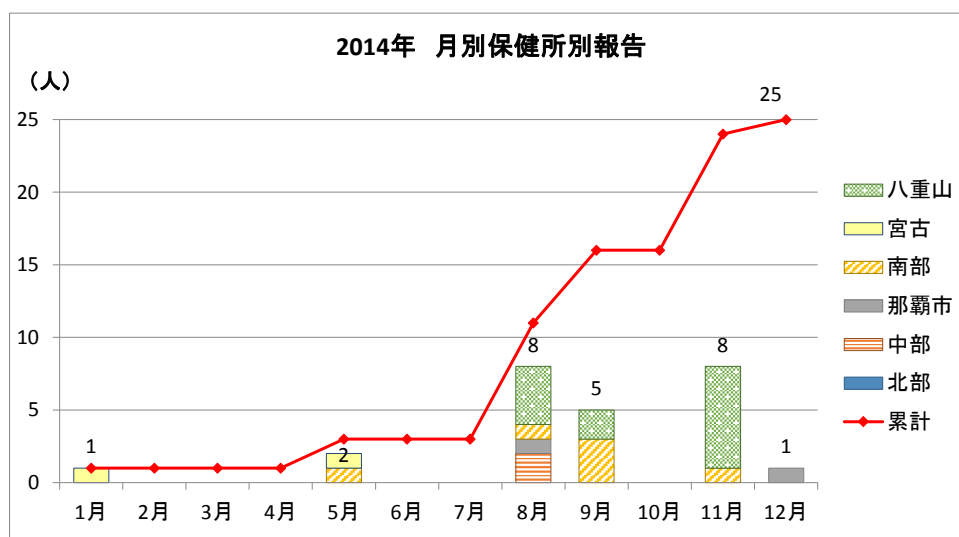
年別報告数の推移



2014年

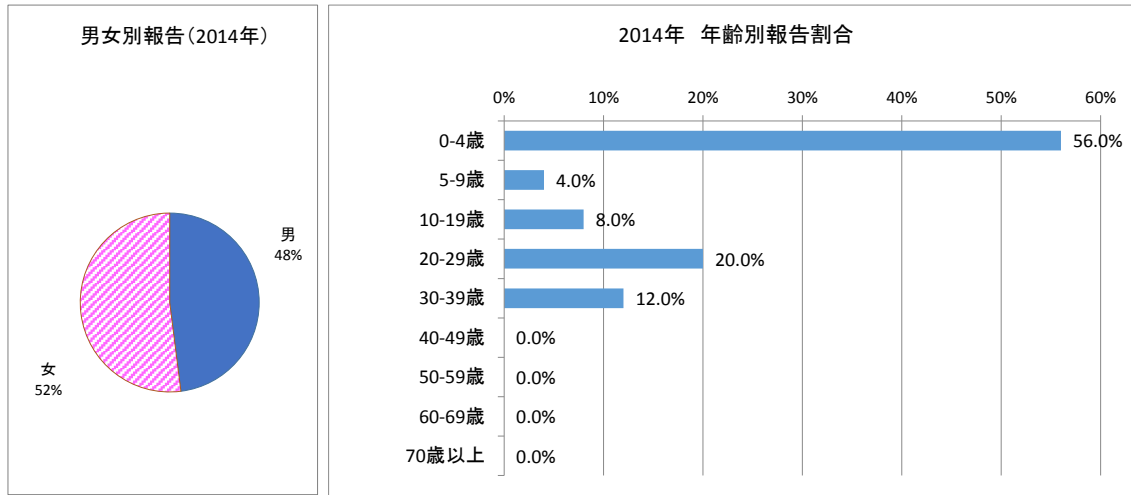
1 月別保健所別報告数

保健所	1月	2月	3月	4月	5月	6月	7月	8月	9月	10月	11月	12月	総計
北部													0
中部								2					2
那覇市								1				1	2
南部					1			1	3		1		6
宮古	1				1								2
八重山								4	2		7		13
合計	1	0	0	0	2	0	0	8	5	0	8	1	25
累計	1	1	1	1	3	3	3	11	16	16	24	25	



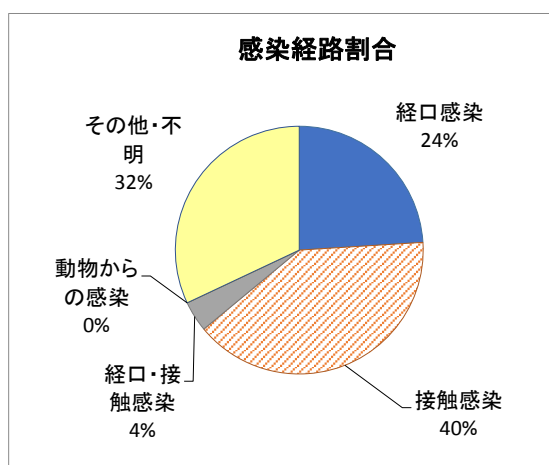
2 性別・年齢別報告

	0-4歳	5-9歳	10-19歳	20-29歳	30-39歳	40-49歳	50-59歳	60-69歳	70歳以上	合計
男	6	1	1	3	1					12
女	8		1	2	2					13
合計	14	1	2	5	3	0	0	0	0	25
割合	56.0%	4.0%	8.0%	20.0%	12.0%	0.0%	0.0%	0.0%	0.0%	100.0%

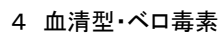


3 感染経路

	0-4歳	5-9歳	10-19歳	20-29歳	30-39歳	40-49歳	50-59歳	60-69歳	70歳以上	合計
経口感染	1	1	1	1	2					6
接触感染	10									10
経口・接触感染				1						1
動物からの感染										0
その他・不明	3		1	3	1					8
計	14	1	2	5	3	0	0	0	0	25



	0-4歳	5-9歳	10-14歳	15-19歳	20-29歳	30-39歳	40-49歳	50-59歳	60-69歳	70歳以上	総計
患者	11	1	1	1	4	2					20
無症状病原体保有者	3				1	1					5
総計	14	1	1	1	5	3	0	0	0	0	25

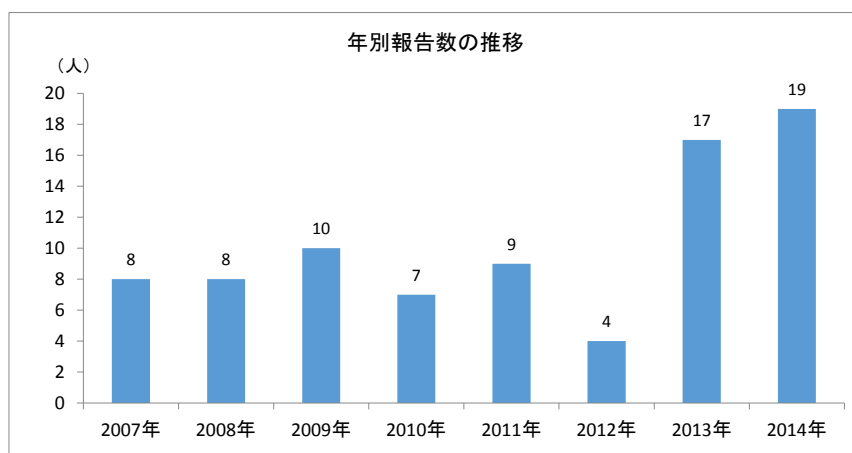


・多い組み合わせは、
O26-VT1(10件)、
O111 VT1(5件)であった。

[illegible]

レジオネラ症の発生動向(2014年)

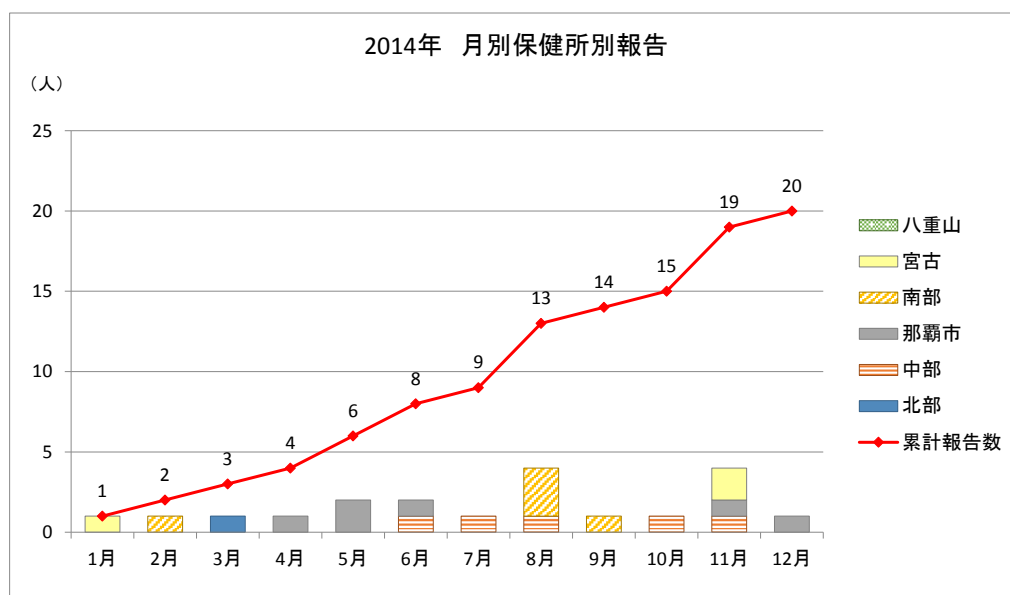
年別報告数の推移



2014年 発生動向

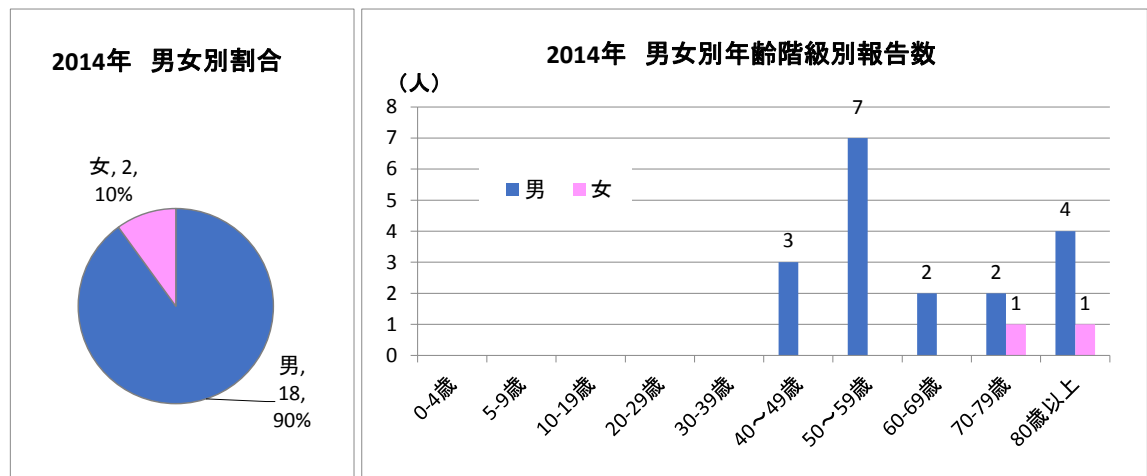
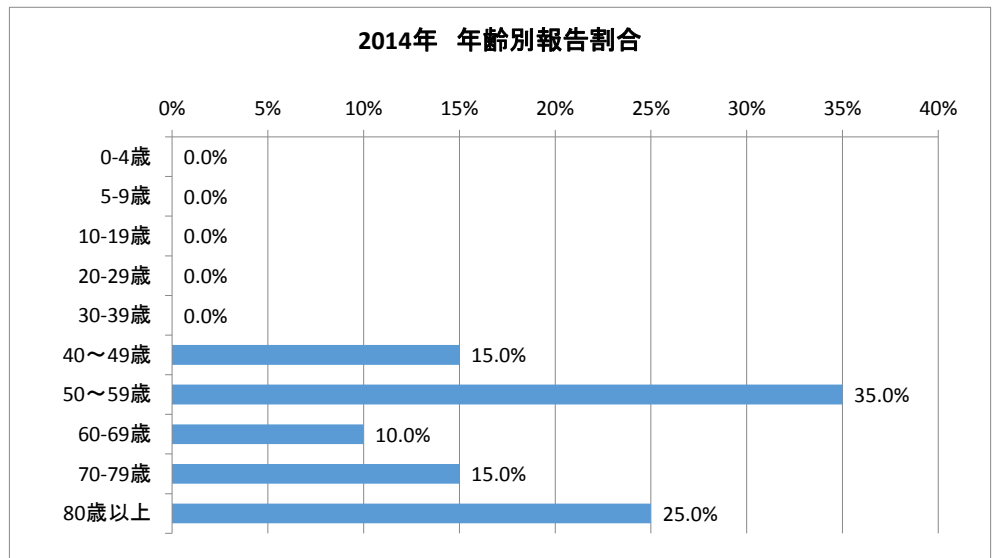
1 月別保健所別報告数

保健所	1月	2月	3月	4月	5月	6月	7月	8月	9月	10月	11月	12月	計
北部			1										1
中部						1	1	1		1	1		5
那覇市				1	2	1					1	1	6
南部		1						3	1				5
宮古	1										2		3
八重山													0
月別報告数	1	1	1	1	2	2	1	4	1	1	4	1	20
累計報告数	1	2	3	4	6	8	9	13	14	15	19	20	



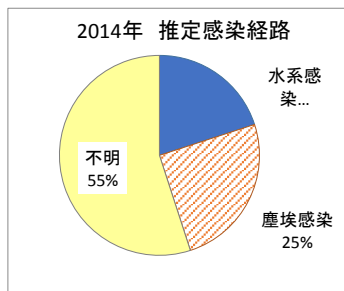
2 性別年齢別報告

	0-4歳	5-9歳	10-19歳	20-29歳	30-39歳	40-49歳	50-59歳	60-69歳	70-79歳	80歳以上	合計
男						3	7	2	2	4	18
女									1	1	2
合計	0	0	0	0	0	3	7	2	3	5	20
割合	0.0%	0.0%	0.0%	0.0%	0.0%	30.0%	70.0%	20.0%	30.0%	50.0%	100.0%



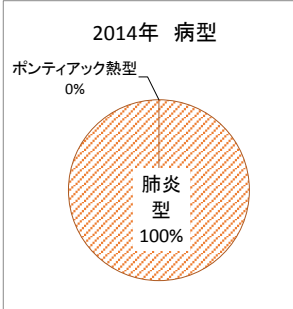
3 推定感染経路

	人
水系感染	4
塵埃感染	5
水系・塵埃	
その他	
不明	11
計	20



4 病型

	人
ポンティアック熱型	0
肺炎型	20
計	20



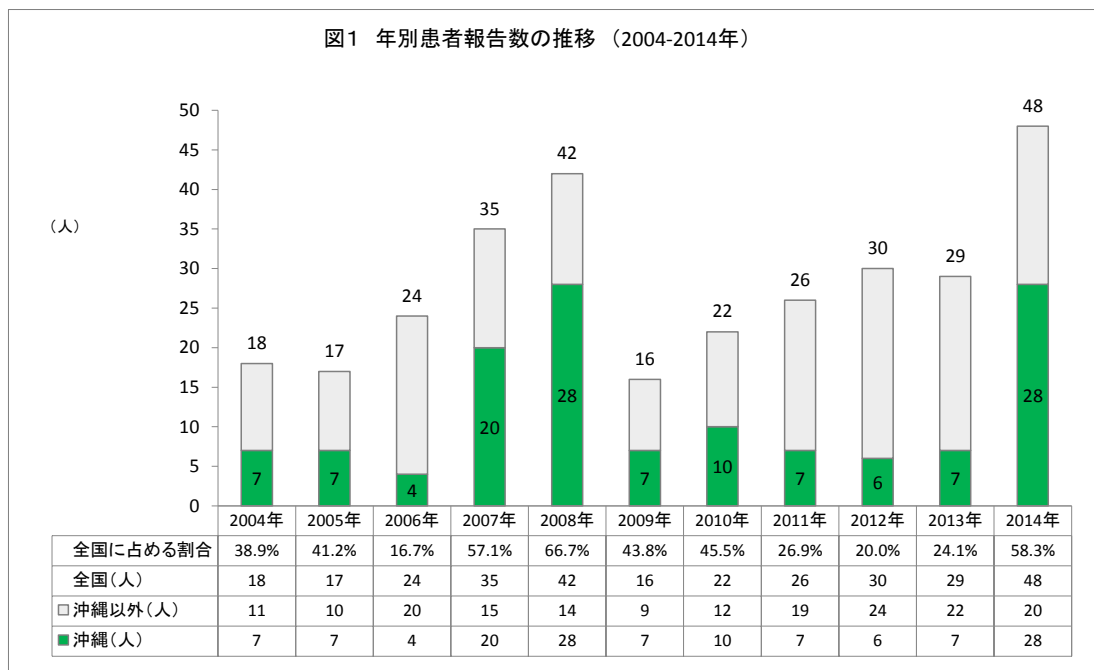
レプトスピラ症の発生動向（沖縄県 2014年）

1 年別報告数の推移（2004年～2014年）

沖縄県のレプトスピラ症の報告は、年間4～28人で推移しています。

2014年（12月14日現在）の報告数は28人で、2004年以降最も多かった2008年と並び多くなっています。沖縄県は国内で患者報告が多く、県外では、八重山地区を旅行中に感染した観光客が、本土に戻った後に診断される例も報告されています。

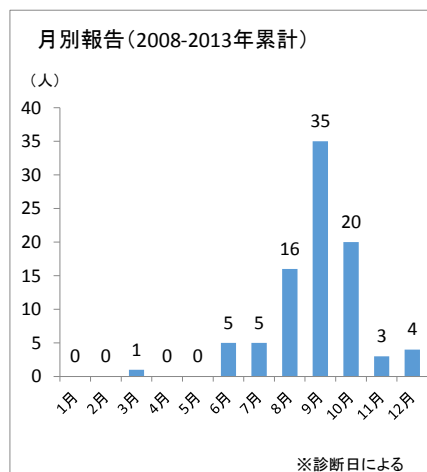
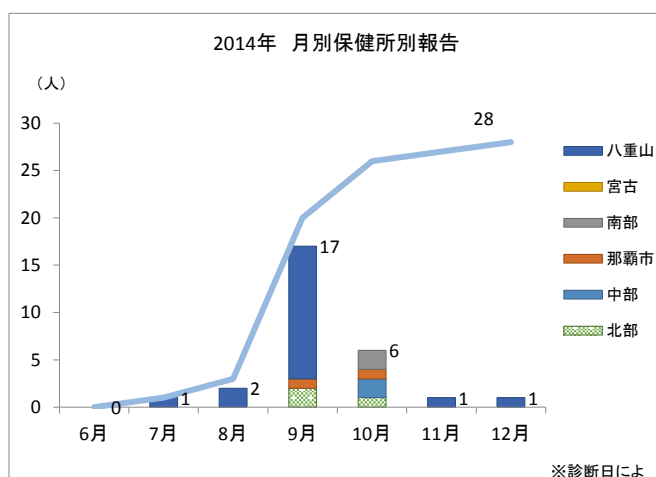
図1 年別患者報告数の推移（2004-2014年）



レプトスピラ症は2003年11月施行の感染症法一部改正により、4類感染症に指定されました。

2 月別届出受理保健所別報告数

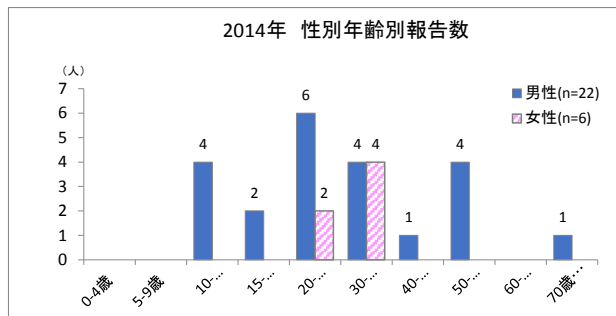
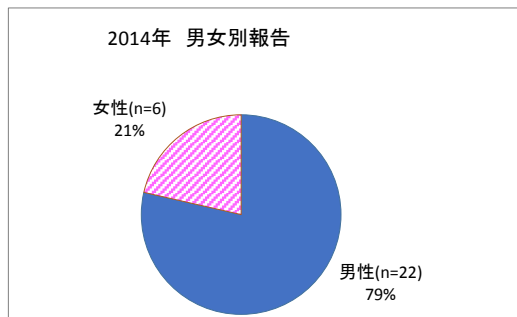
- ・例年、夏から秋にかけて多くなります。
- ・2014年は、7月末に今年初めての患者報告があり、9月に最も多くなっています。
- ・2006年～2013年に報告された89人の診断月日の月別の集計では、8月～10月にかけて集中しており、この3ヶ月間で全体の80%を占めています。



3 性別年齢別（2014年）

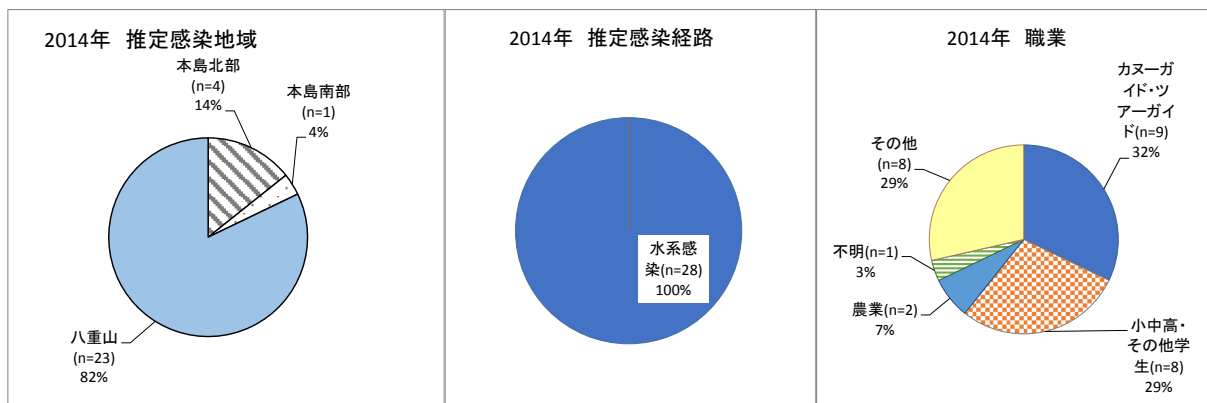
男性が79%を占めています。

年齢別では、20～30歳代が多く、全体の6割を占めています。男性では20歳代、女性は30歳代が多くなっています。

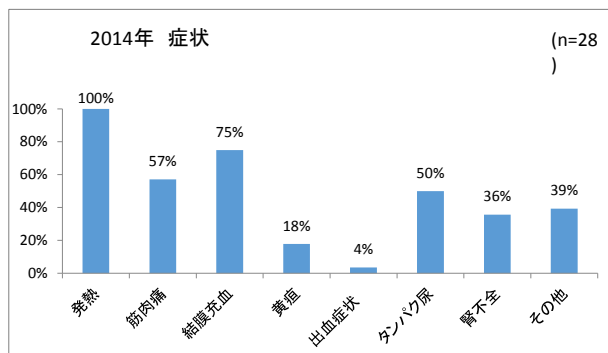


4 推定感染経路・感染原因（2014年）

推定感染地域は、八重山地域が82% (23人) を占めており、その内訳は、西表島12人、石垣島11人となっています。推定感染経路は、すべて水系感染で、滝を含む河川でのレジャー活動での感染が疑われる例が多くなっています。その他、本島南部で農業用水が感染源と推定される例が1件報告されています。



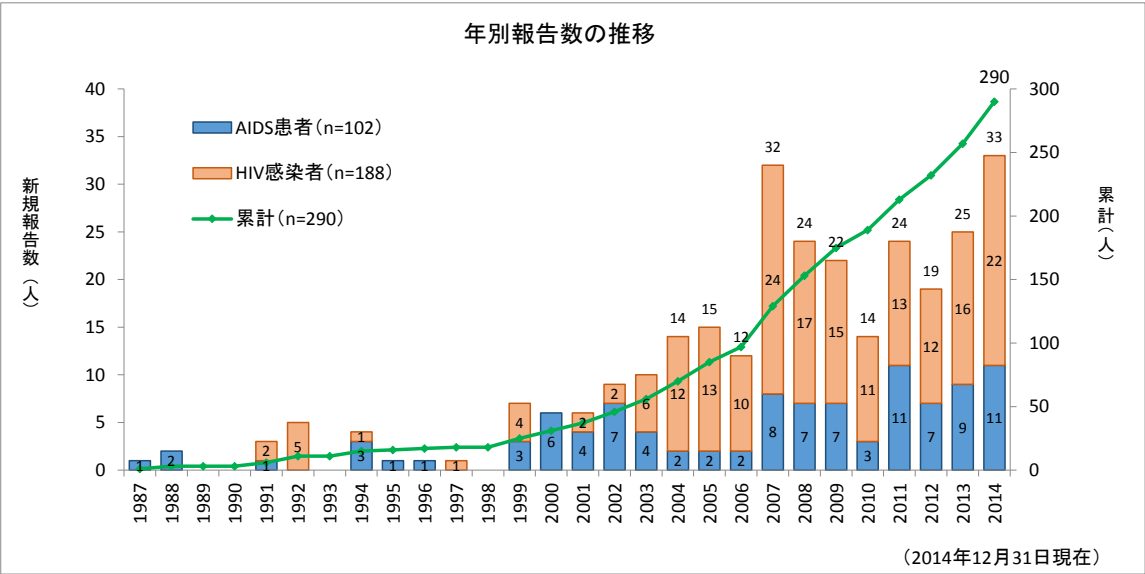
5 症状（2014年）



後天性免疫不全症候群（HIV感染者/AIDS患者）の発生動向（2014年）

(1) 年別報告数の推移

・2014年のHIV/AIDS患者報告数は33人である。1987年以降の報告数累計は290人となり、2014年の報告数は、これまでで最も多かった。AIDS患者の割合は、近年30%台で推移している。

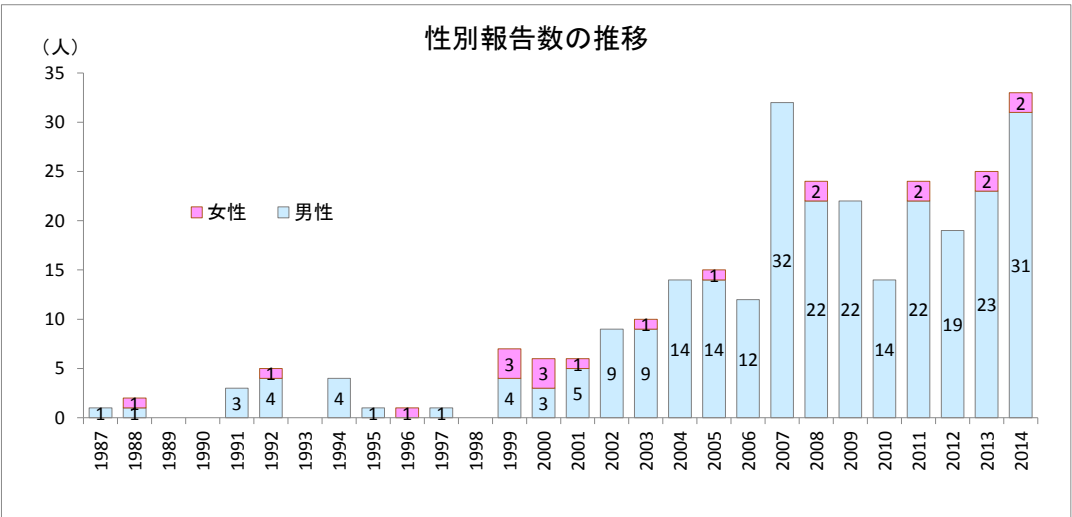


報告年	2000	2001	2002	2003	2004	2005	2006	2007	2008	2009	2010	2011	2012	2013	2014	1987 の計
AIDS患者	6	4	7	4	2	2	2	8	7	7	3	11	7	9	11	
HIV感染者	0	2	2	6	12	13	10	24	17	15	11	13	12	16	22	
HIV/AIDS報告数	6	6	9	10	14	15	12	32	24	22	14	24	19	25	33	
AIDS患者数の割合	100.0%	66.7%	77.8%	40.0%	14.3%	13.3%	16.7%	25.0%	29.2%	31.8%	21.4%	45.8%	36.8%	36.0%	33.3%	

(1987年から1999年は省略)

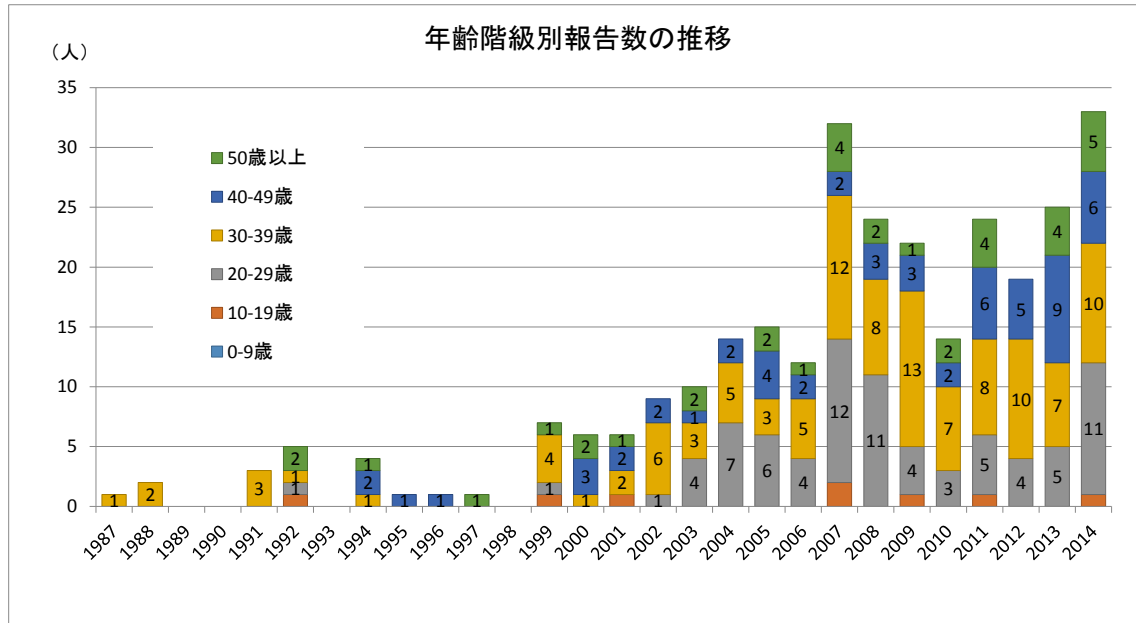
(2) 男女別報告数

・男性が多く推移している。2014年は、男性が94%をしめた。



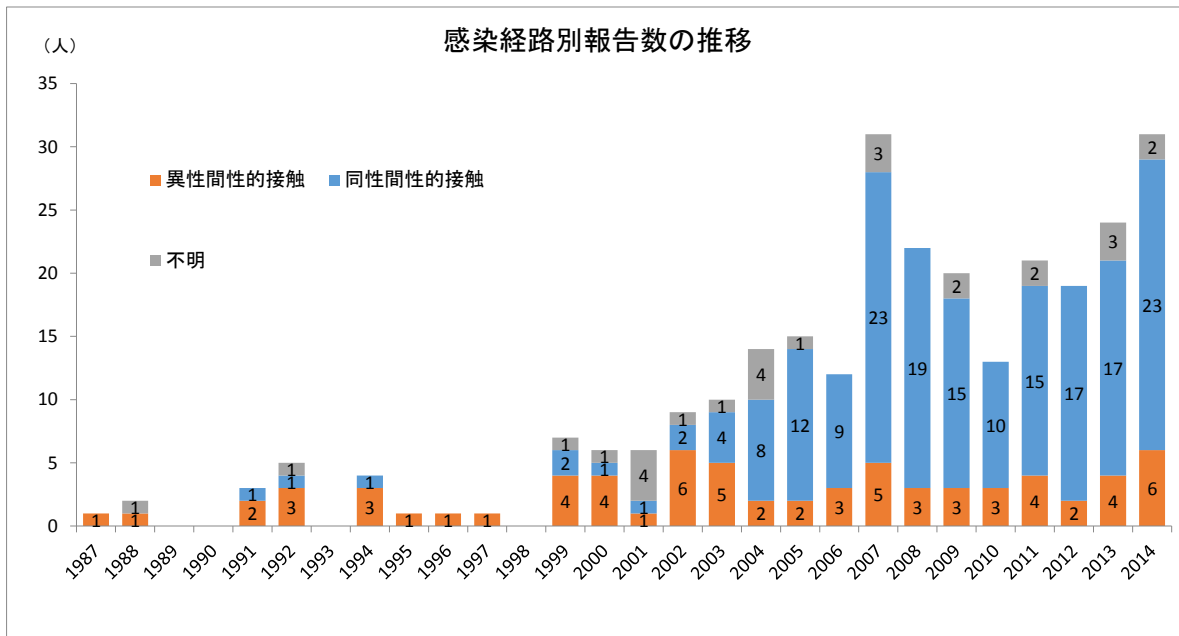
(3) 年齢階級別報告数

・20歳代～40歳代が多く、20歳代で増加がみられる。2014年は、20歳代と30歳代で64%をしめた。



(4) 感染経路別報告数

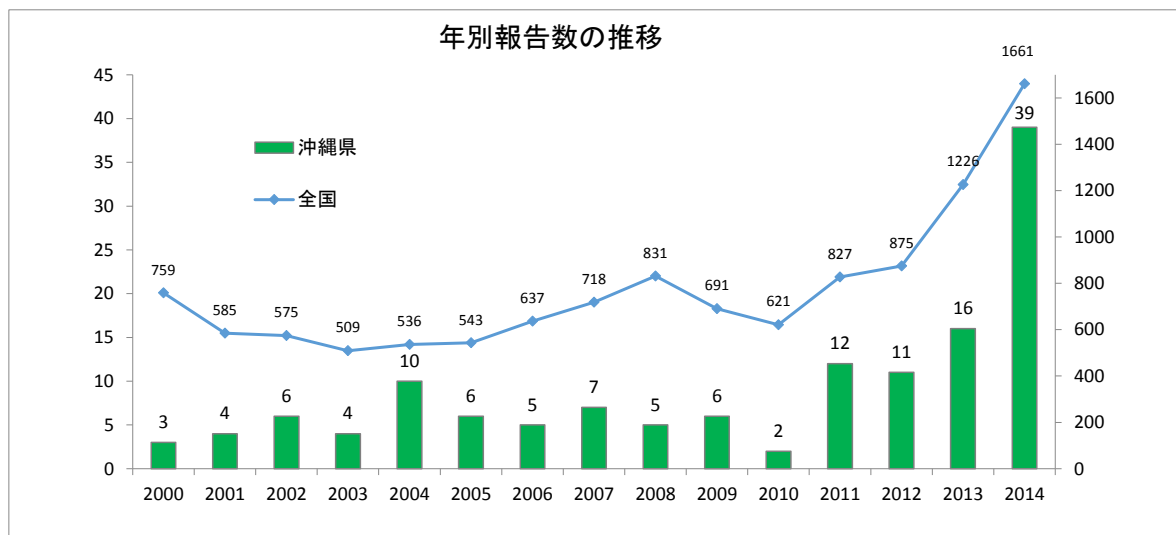
・同性間性的接触が多く推移している。



梅毒の発生動向（2006年～2014年）

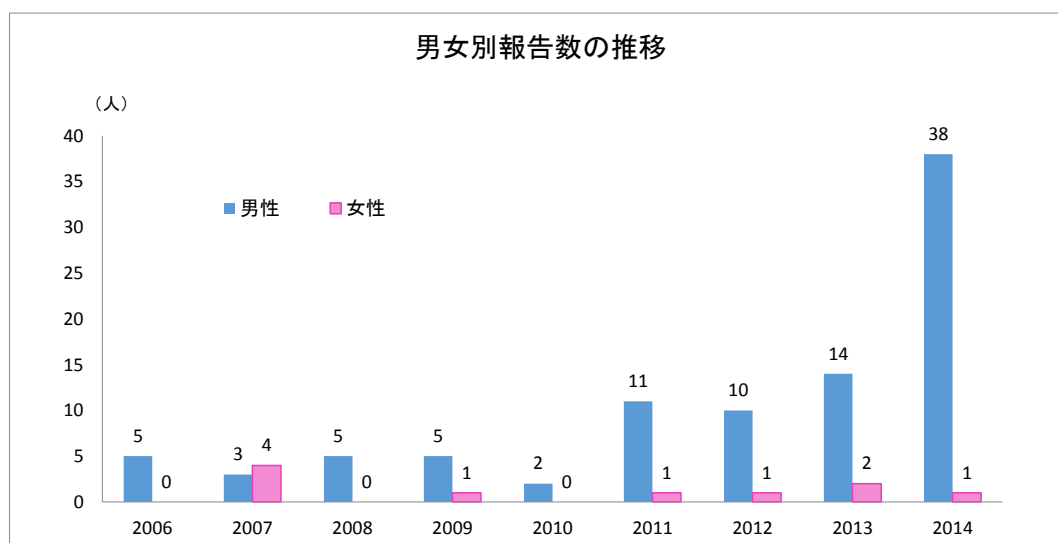
（1）年別報告数の推移（2000年～2014年）

- ・梅毒の報告数は、2011年以降増加している。
- ・2014年の報告数は39人で、2000年以降最も多かった2013年の16人を大きく上回った。
- ・届出のあった保健所は、南部21人、那覇市12人、中部5人、八重山1人であった。



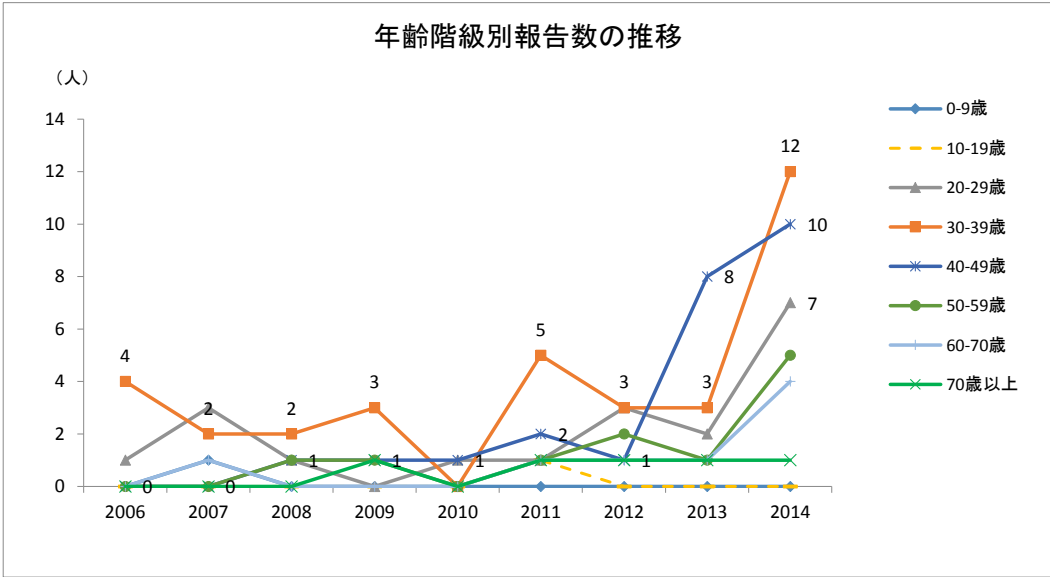
（2）男女別報告数（2006年～2014年）

- ・男性で増加している。2014年は、男性が97%をしめた。



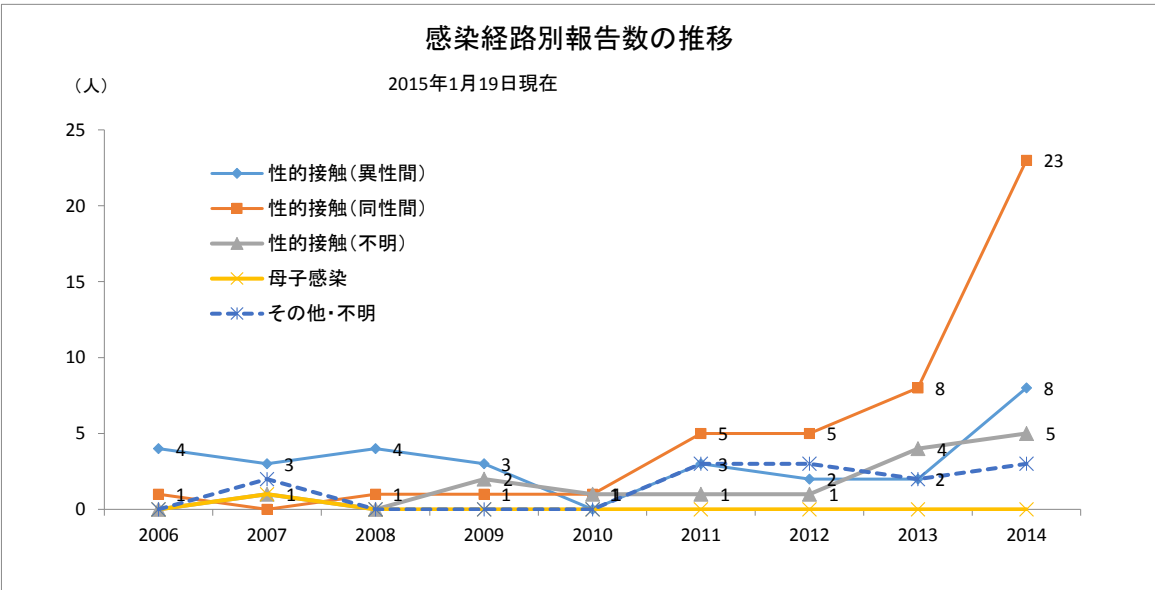
(3) 年齢階級別報告数(2006年～2014年)

- ・30歳代と40歳代の増加が目立っている。
- ・2014年の年齢階級別では、30歳代が最も多く(12人、31%)、次いで40歳代(10人、26%)となっている。



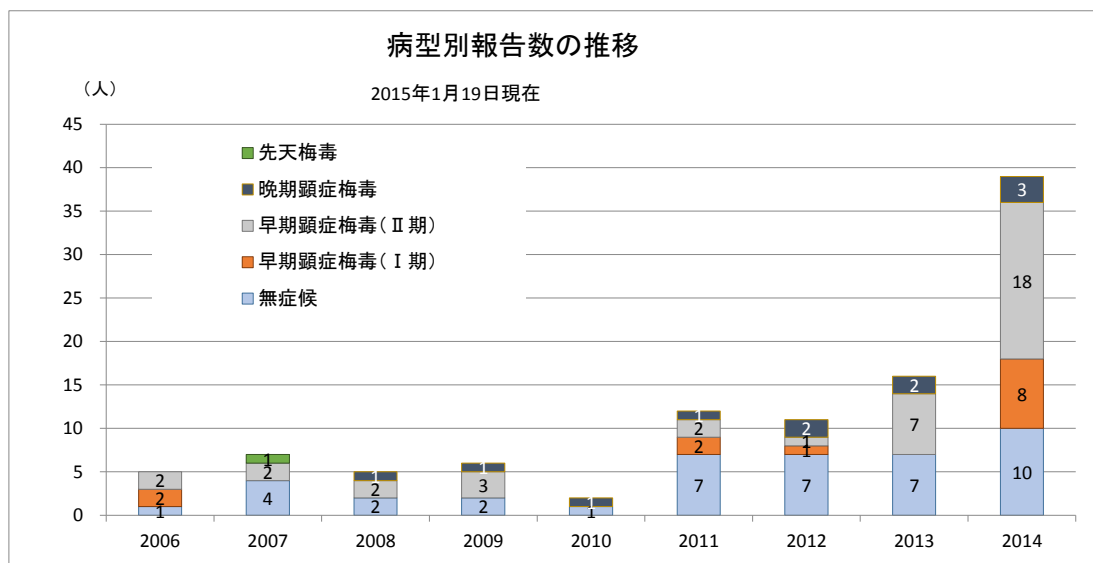
(4) 感染経路別報告数(2006年～2014年)

- ・同性間性的接触が増加している。
- ・2014年は、同性間性的接触が最も多く(23人、59%)、ついで、異性間性的接触(8人、20%)が多くなっていた



(5) 症状別報告数(2006年～2014年)

- ・早期顕症が増加している。
- ・2014年は、早期顕症Ⅱ期が46%で最も多く、次いで無症候性26%、早期顕症Ⅰ期20%となっている。



沖縄県の風しん発生動向（2012年-2014年）

1 年別月別報告数（2008年～2014年）

沖縄県の風しん患者報告は、2012年3月に2008年の1名以来約4年ぶりに患者報告があり、2013年にかけて患者報告が増加しました。2012年は7月をピークに46人、2013年は5月をピークに52人の患者が報告されました。

先天性風しん症候群（CRS）：沖縄県では、全数把握対象疾患になった1999年4月以降の報告はありません。過去には、1964年から1965年にかけて風しんの大流行の影響で、408人のCRSが確認されています。

風疹は2008年1月1日から定点把握対象疾患から、全数把握対象疾患になりました。

図1 年別報告数の推移（2008年-2014年）

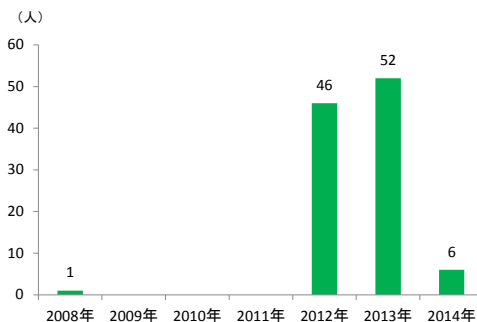
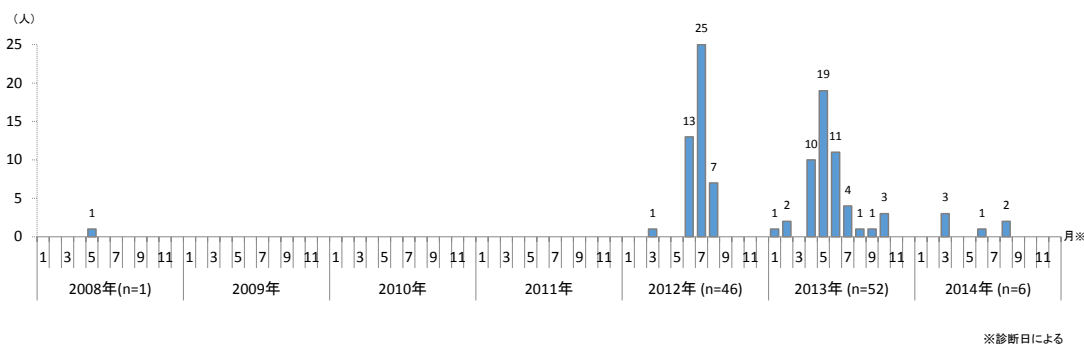


図2 月別報告の推移（2008年1月～2014年12月）



※診断日による

3 性別年齢別報告数（2012年～2014年）

・男性が7割を占めています。〔図3〕

・年齢階級別にみると、男性は、20歳代～40歳代が83%（60人）、女性は20歳代が72%（23人）を占めています。〔図5〕

報告数は、男女ともに20-24歳が多くなっています〔図6～図7〕。

図3 性別報告数

（2012-2014年）n=104

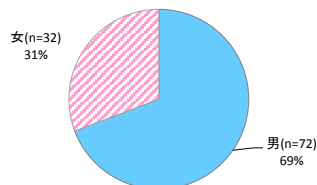


図4 年別性別報告数

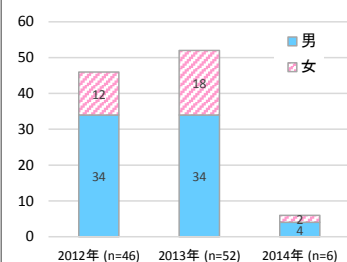


図5 性別年齢別報告数割合（2012-2014年）

n=104

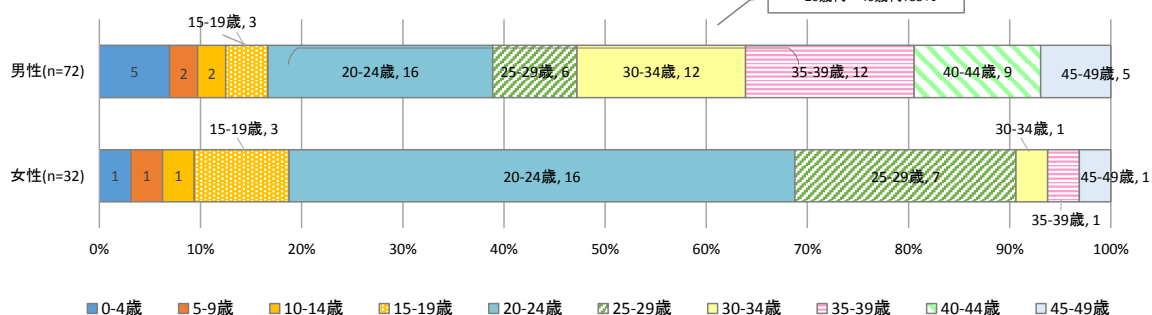


図6 年別年齢別報告数【男性】

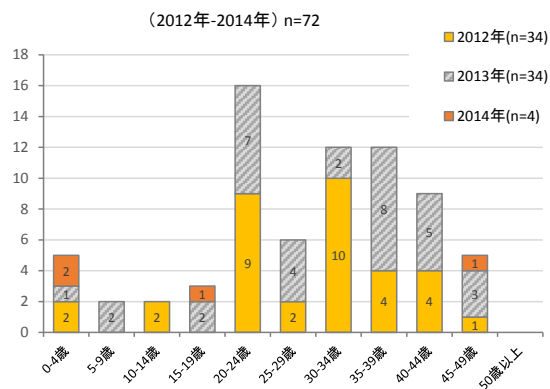
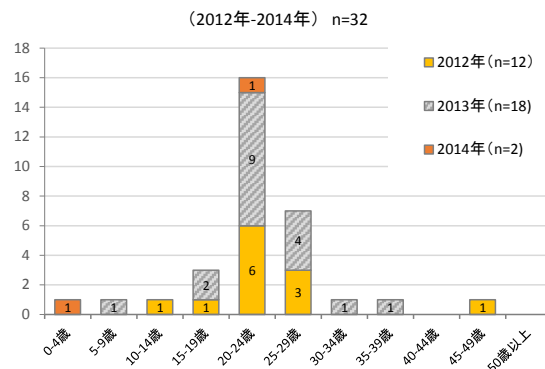


図7 年別年齢別報告数【女性】



4 ワクチン接種歴別報告数 (2012年～2014年)

・風しんワクチン接種歴は、「無」と「不明」が多くなっています。
「無」と「不明」の割合は、男性で90%、女性で69%となっています。〔図8〕

図8 性別ワクチン接種歴別報告数 (2012年-2014年)

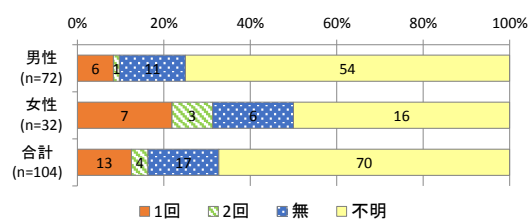


図9 年齢階級別ワクチン接種歴別報告数【男性】

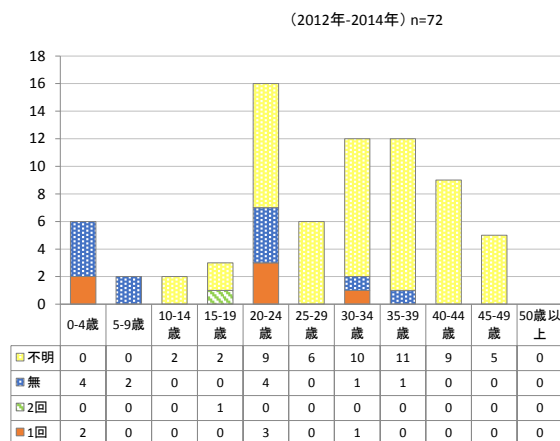
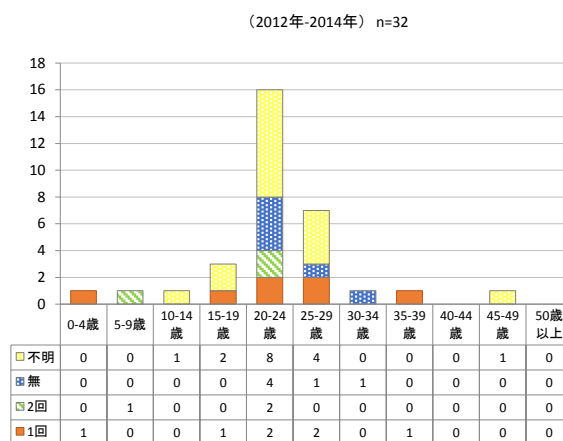


図10 年齢階級別ワクチン接種歴別報告数【女性】



6 推定感染地域 (2012年～2014年)

・推定感染地域は県内が89%を占めています。〔図12〕

図12 推定感染地域 (2012-2014年)

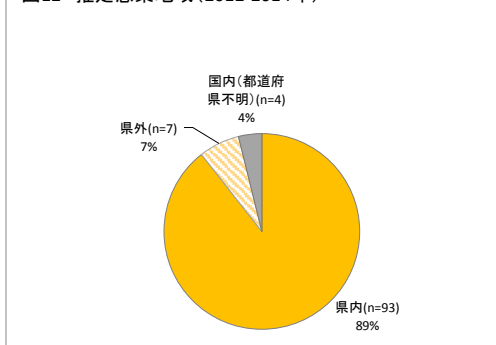
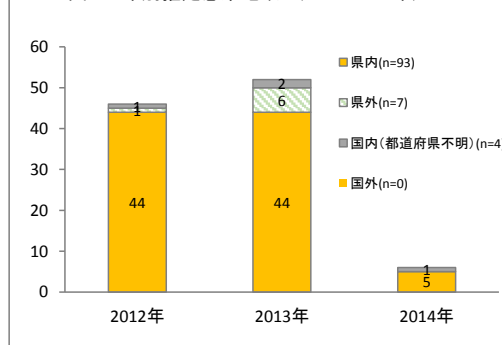
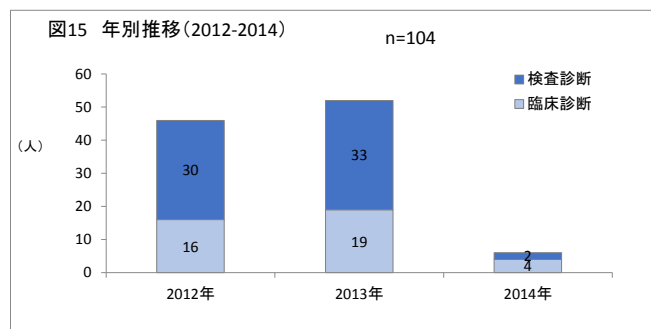
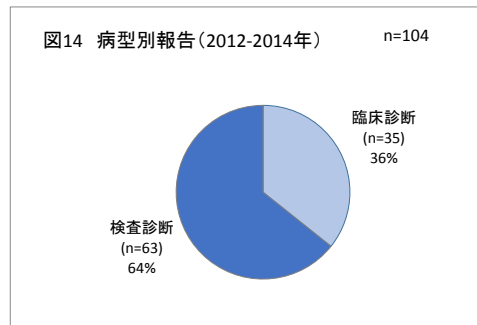


図13 年別推定感染地域 (2012-2014年)



5 病型別（2012年～2014年）



- ・臨床診断⇒届出に必要な3つの臨床症状(全身性の小紅斑や紅色丘疹、発熱、リンパ節腫脹)の全てが認められる。
- ・検査診断⇒上記の臨床症状が1つ以上認められ、PCR検査陽性、IgM抗体の検出などの検査結果から、感染が判明したもの。

『風しんに関する特定感染症予防指針』(平成26年3月28日 厚生労働省告示第122号)では、「可能な限り検査診断を実施した上で、その結果についても報告を求めるものとする」とされており、今後は検査診断が行われることが望まれます。

沖縄県感染症発生動向調査事業報告書 平成 26 年

発行年月 平成 27 年 10 月
発行・編集 沖縄県保健医療部健康長寿課
〒900-8570 沖縄県那覇市泉崎 1 丁目 2 番 2 号
電話 (098) 866 - 2209
FAX (098) 866 - 2289
編集 沖縄県衛生環境研究所企画管理班（企画情報）
〒901-1202 沖縄県南城市大里字大里 2085 番地
電話 (098) 945 - 0782
FAX (098) 945 - 9366
印刷 (有) ドリーム印刷
〒901-0314 沖縄県糸満市字座波1065
電話 (098) 995-1287
FAX (098) 835-6850
