

## IV 資料編

# 1 各表(週報および月報)

表1 疾病分類別報告数(沖縄県)

分類	疾 病 名	2024年	2023年	2022年	2021年	2020年
一類	エボラ出血熱	0	0	0	0	0
	クリミア・コンゴ出血熱	0	0	0	0	0
	痘そう(天然痘)	0	0	0	0	0
	南米出血熱	0	0	0	0	0
	ペスト	0	0	0	0	0
	マールブルグ病	0	0	0	0	0
	ラッサ熱	0	0	0	0	0
	一類全数把握合計	0	0	0	0	0
二類	急性灰白髄炎(ポリオ)	0	0	0	0	0
	結核	291	261	257	279	330
	ジフテリア	0	0	0	0	0
	重症急性呼吸器症候群(SARS)	0	0	0	0	0
	中東呼吸器症候群(MERS)	0	0	0	0	0
	鳥インフルエンザ(H5N1)	0	0	0	0	0
	鳥インフルエンザ(H7N9)	0	0	0	0	0
	二類全数把握合計	291	261	257	279	330
三類	コレラ	0	0	0	0	0
	細菌性赤痢	0	0	0	0	0
	腸管出血性大腸菌感染症	45	31	25	16	26
	腸チフス	0	0	0	0	0
	パラチフス	0	0	0	0	0
	三類全数把握合計	45	31	25	16	26
四類	E型肝炎	5	0	2	3	1
	ウエストナイル熱(ウエストナイル脳炎を含む)	0	0	0	0	0
	A型肝炎	0	1	0	1	4
	エキノコックス症	0	0	0	0	0
	黄熱	0	0	0	0	0
	オウム病	0	0	0	0	0
	オムスク出血熱	0	0	0	0	0
	回帰熱	0	0	0	0	0
	キャサヌル森林病	0	0	0	0	0
	Q熱	0	0	0	0	0
	狂犬病	0	0	0	0	0
	コクシジオイデス症	0	0	0	0	0
	エムボックス	0	3	0	0	0
	ジカウイルス感染症	0	0	0	0	0
	重症熱性血小板減少症候群	0	0	0	0	0
	腎症候性出血熱	0	0	0	0	0
	西部ウマ脳炎	0	0	0	0	0
	ダニ媒介脳炎	0	0	0	0	0
	炭疽	0	0	0	0	0
	チクングニア熱	0	0	0	0	1
	つつが虫病	8	3	3	5	3
	デング熱	3	1	4	0	0
	東部ウマ脳炎	0	0	0	0	0
	鳥インフルエンザ(H5N1及びH7N9を除く)	0	0	0	0	0
	ニバウイルス感染症	0	0	0	0	0
	日本紅斑熱	0	1	1	1	0
	日本脳炎	0	0	0	0	0
	ハンタウイルス肺症候群	0	0	0	0	0
	Bウイルス病	0	0	0	0	0
	鼻疽	0	0	0	0	0
	ブルセラ症	0	0	0	0	0
	ベネズエラウマ脳炎	0	0	0	0	0
	ヘンドラウイルス感染症	0	0	0	0	0
	発しんチフス	0	0	0	0	0
	ボツリヌス症	0	0	0	0	0
	マラリア	1	0	0	0	0
	野兔病	0	0	0	0	0
	ライム病	0	0	0	0	0

表1 疾病分類別報告数（沖縄県）

分類	疾 病 名	2024年	2023年	2022年	2021年	2020年
四類	リッサウイルス感染症	0	0	0	0	0
	リフトバレー熱	0	0	0	0	0
	類鼻疽	0	0	0	0	0
	レジオネラ症	35	15	28	21	22
	レプトスピラ症	27	22	12	24	8
	ロッキー山紅斑熱	0	0	0	0	0
四類全数把握合計		79	46	50	55	39
五類 (全数把握)	アメーバ赤痢	6	2	4	3	6
	ウイルス性肝炎(A型及びE型を除く)	2	7	5	3	1
	カルバペネム耐性腸内細菌目細菌感染症	39	23	26	36	25
	急性弛緩性麻痺(急性灰白髄炎を除く)	3	2	2	1	0
	急性脳炎(ウエストナイル/日本脳炎を除く)	22	10	12	8	2
	クリプトスポリジウム症	0	0	0	0	0
	クロイツフェルト・ヤコブ病	3	3	4	2	1
	劇症型溶血性レンサ球菌感染症	47	14	8	6	5
	後天性免疫不全症候群	11	14	19	26	23
	ジアルジア症	0	1	1	2	1
	侵襲性インフルエンザ菌感染症	29	17	7	6	17
	侵襲性髄膜炎菌感染症	2	0	0	0	0
	侵襲性肺炎球菌感染症	84	84	42	37	63
	水痘(入院例)	5	0	1	1	0
	先天性風しん症候群	0	0	0	0	0
	梅毒	130	147	134	94	46
	播種性クリプトコックス症	0	1	2	0	0
	破傷風	5	1	0	1	0
	バンコマイシン耐性黄色ブドウ球菌感染症	0	0	0	0	0
	バンコマイシン耐性腸球菌感染症	1	0	0	1	5
	百日咳	86	10	2	5	22
	風しん	0	0	0	0	0
	麻しん	0	0	0	0	0
	薬剤耐性アシネトバクター感染症	0	0	1	0	0
五類全数把握合計		475	336	270	232	217
五類 (定点把握)	インフルエンザ	32,570	33,058	1,110	24	8,197
	新型コロナ感染症(COVID-19) (2023年5月8日以降)※1	22,620	22,585	-	-	-
	RSウイルス感染症	1,479	1,550	1,278	2,106	1,588
	咽頭結膜熱	981	2,862	245	693	720
	A群溶血性レンサ球菌咽頭炎	4,585	2,962	921	1,592	2,291
	感染性胃腸炎	3,124	3,500	3,048	2,545	2,330
	水痘	342	146	191	302	511
	手足口病	4,098	2,526	2,909	729	809
	伝染性紅斑	118	24	15	6	49
	突発性発しん	321	354	393	488	534
	ヘルパンギーナ	468	467	325	253	480
	流行性耳下腺炎	83	82	70	108	129
	急性出血性結膜炎	5	13	14	1	0
	流行性角結膜炎	522	567	177	237	206
	細菌性髄膜炎	11	20	16	21	25
	無菌性髄膜炎	14	18	45	16	34
	マイコプラズマ肺炎	409	25	4	5	43
	クラミジア肺炎	0	2	0	0	1
	感染性胃腸炎(ロタウイルス)	5	0	1	1	49
	性器クラミジア感染症	343	400	385	409	292
	性器ヘルペスウイルス感染症	62	97	59	69	121
	尖圭コンジローマ	54	44	41	42	53
	淋菌感染症	57	75	67	67	42
	メチシリン耐性黄色ブドウ球菌感染症	365	376	354	416	479
	ペニシリン耐性肺炎球菌感染症	26	49	21	42	61
	薬剤耐性緑膿菌感染症	0	1	1	1	1
五類定点把握合計		72,662	71,803	11,690	10,173	19,045

表1 疾病分類別報告数（沖縄県）

分類	疾 病 名	2024年	2023年	2022年	2021年	2020年
新型インフルエンザ等感染症 (全数把握)	新型インフルエンザ	0	0	0	0	0
	再興型インフルエンザ	0	0	0	0	0
	新型コロナウイルス感染症 (2023年5月7日まで) *1	0	39,474	493,616	45,191	5,426
	再興型コロナウイルス感染症 *2	0	0	0	0	—
	新型インフルエンザ等計	0	39,474	493,616	45,191	5,426

法第14条第1項に規定する厚生労働省令で定める疑似症（定点把握）	発熱、呼吸器症状、発しん、消化器症状又は神経症状その他感染症を疑わせるような症状のうち、医師が一般に認められている医学的知見に基づき、集中治療その他これに準ずるものが必要であり、かつ、直ちに特定の感染症と診断することができないと判断したもの。*3	0	0	0	0	0
	計	0	0	0	0	0

\*1 2020年2月1日より指定感染症に追加、2021年2月13日に新型インフルエンザ等感染症に変更、2023年5月8日に5類(定点把握)に変更された。  
(報告数は沖縄県オープンデータカタログサイト#より(更新日:2023年6月29日)、指定感染症の期間を含む。)

\*2 2021年2月13日より「新型インフルエンザ等感染症」に追加された。

\*3 2019年4月1日より定義が変更された。

# 沖縄県オープンデータカタログサイト:[https://data.bodik.jp/dataset/470007\\_corona](https://data.bodik.jp/dataset/470007_corona)

表2 疾病分類別報告数（全国）

分類	疾 病 名	2024年	2023年	2022年	2021年	2020年
一類	エボラ出血熱	0	0	0	0	0
	クリミア・コンゴ出血熱	0	0	0	0	0
	痘そう(天然痘)	0	0	0	0	0
	南米出血熱	0	0	0	0	0
	ペスト	0	0	0	0	0
	マールブルグ病	0	0	0	0	0
	ラッサ熱	0	0	0	0	0
	一類全数把握合計	0	0	0	0	0
二類	急性灰白髄炎(ポリオ)	0	0	0	0	0
	結核	16,240	15,377	14,798	16,299	17,786
	ジフテリア	0	0	0	0	0
	重症急性呼吸器症候群(SARS)	0	0	0	0	0
	中東呼吸器症候群(MERS)	0	0	0	0	0
	鳥インフルエンザ(H5N1)	0	0	0	0	0
	鳥インフルエンザ(H7N9)	0	0	0	0	0
	二類全数把握合計	16,240	15,377	14,798	16,299	17,786
三類	コレラ	2	2	1	0	1
	細菌性赤痢	74	47	16	7	87
	腸管出血性大腸菌感染症	3,748	3,826	3,370	3,243	3,094
	腸チフス	42	39	16	4	21
	パラチフス	7	9	10	0	7
	三類全数把握合計	3,873	3,923	3,413	3,254	3,210
四類	E型肝炎	527	552	435	460	454
	ウエストナイル熱(ウエストナイル脳炎を含む)	0	0	0	0	0
	A型肝炎	137	56	69	71	120
	エキノコックス症	20	14	28	35	24
	黄熱	0	0	0	0	0
	オウム病	4	8	12	9	7
	オムスク出血熱	0	0	0	0	0
	回帰熱	11	23	25	10	15
	キャサヌル森林病	0	0	0	0	0
	Q熱	6	1	0	1	0
	狂犬病	0	0	0	0	1
	コクシジオイデス症	4	4	2	0	6
	エムボックス	19	225	7	0	0
	ジカウイルス感染症	4	2	0	0	1
	重症熱性血小板減少症候群	122	134	118	110	78
	腎症候性出血熱	0	0	0	0	0
	西部ウマ脳炎	0	0	0	0	0
	ダニ媒介脳炎	2	0	0	0	0
	炭疽	0	0	0	0	0
	チクングニア熱	10	7	5	0	3
	つつが虫病	354	445	492	544	538
	デング熱	230	175	98	8	45
	東部ウマ脳炎	0	0	0	0	0
	鳥インフルエンザ(H5N1及びH7N9を除く)	0	0	0	0	0
	ニパウイルス感染症	0	0	0	0	0
	日本紅斑熱	523	500	457	490	422
	日本脳炎	9	6	5	3	5
	ハンタウイルス肺症候群	0	0	0	0	0
	Bウイルス病	0	0	0	0	0
	鼻疽	0	0	0	0	0
	ブルセラ症	5	2	1	1	2
	ベネズエラウマ脳炎	0	0	0	0	0
	ヘンドラウイルス感染症	0	0	0	0	0
	発しんチフス	0	0	0	0	0
	ボツリヌス症	7	0	1	5	4
	マラリア	44	36	31	30	21
	野兔病	0	0	0	0	0
	ライム病	25	28	14	23	27

表2 疾病分類別報告数（全国）

分類	疾 病 名	2024年	2023年	2022年	2021年	2020年
四類	リッサウイルス感染症	0	0	0	0	0
	リフトバレー熱	0	0	0	0	0
	類鼻疽	2	0	2	0	1
	レジオネラ症	2,428	2,291	2,143	2,133	2,059
	レプトスピラ症	53	49	38	34	17
	ロッキー山紅斑熱	0	0	0	0	0
	四類全数把握合計	4,546	4,558	3,983	3,967	3,850
五類 (全数把握)	アメーバ赤痢	523	489	533	537	611
	ウイルス性肝炎(A型及びE型を除く)	228	244	211	203	246
	カルバペネム耐性腸内細菌目細菌感染症	2,293	2,113	2,015	2,066	1,956
	急性弛緩性麻痺(急性灰白髄炎を除く)	48	55	41	25	34
	急性脳炎(ウエストナイル/日本脳炎を除く)	633	661	399	338	491
	クリプトスポリジウム症	27	16	7	5	6
	クロイツフェルト・ヤコブ病	174	170	172	179	157
	劇症型溶血性レンサ球菌感染症	1,893	939	708	622	718
	後天性免疫不全症候群	1,006	948	893	1,053	1,094
	ジアルジア症	42	39	32	32	28
	侵襲性インフルエンザ菌感染症	651	566	211	194	253
	侵襲性髄膜炎菌感染症	66	21	8	1	14
	侵襲性肺炎球菌感染症	2,553	1,987	1,347	1,405	1,655
	水痘(入院例)	486	405	327	301	362
	先天性風しん症候群	0	0	0	1	1
	梅毒	14,829	15,055	13,221	7,978	5,867
	播種性クリプトコックス症	190	173	159	163	152
	破傷風	86	109	96	93	104
	バンコマイシン耐性黄色ブドウ球菌感染症	0	0	0	0	0
	バンコマイシン耐性腸球菌感染症	124	115	133	124	136
	百日咳	4,080	1,000	491	707	2,819
	風しん	9	12	15	12	101
	麻しん	45	28	6	6	10
	薬剤耐性アシネトバクター感染症	6	15	13	6	10
	五類全数把握合計	29,992	25,160	21,038	16,051	16,825
五類 (定点把握)	インフルエンザ	1,911,403	2,311,261	25,539	1,065	563,488
	新型コロナ感染症(COVID-19) (2023年5月8日以降)※1	1,593,275	1,371,797	-	-	-
	RSウイルス感染症	122,794	145,536	120,352	226,952	18,097
	咽頭結膜熱	99,435	178,095	25,290	34,078	35,125
	A群溶血性レンサ球菌咽頭炎	495,932	266,242	52,909	94,073	200,223
	感染性胃腸炎	657,421	765,836	613,615	509,754	420,039
	水痘	28,330	16,262	12,511	17,782	31,768
	手足口病	663,320	100,106	158,830	77,164	18,364
	伝染性紅斑	32,189	2,220	1,885	2,209	18,247
	突発性発しん	41,260	40,817	47,044	60,172	65,537
	ヘルパンギーナ	74,800	194,747	38,029	37,417	25,292
	流行性耳下腺炎	6,416	6,864	4,933	7,324	8,073
	急性出血性結膜炎	720	424	186	141	185
	流行性角結膜炎	20,302	18,177	6,491	6,834	9,081
	細菌性髄膜炎	465	401	297	367	389
	無菌性髄膜炎	801	714	432	461	464
	マイコプラズマ肺炎	22,524	1,075	395	680	3,534
	クラミジア肺炎	72	26	32	23	54
	感染性胃腸炎(ロタウイルス)	317	144	99	91	251
	性器クラミジア感染症	29,806	31,270	30,136	30,003	28,381
	性器ヘルペスウイルス感染症	10,010	9,469	8,705	8,981	9,000
	尖圭コンジローマ	6,387	6,621	5,979	5,602	5,685
	淋菌感染症	8,791	9,674	9,993	10,399	8,474
	メチシリン耐性黄色ブドウ球菌感染症	15,744	15,531	14,694	14,516	14,940
	ペニシリン耐性肺炎球菌感染症	916	1,011	698	846	879
	薬剤耐性緑膿菌感染症	72	97	103	118	116
	五類定点把握合計	5,843,502	5,494,417	1,179,177	1,147,052	1,485,686

表2 疾病分類別報告数（全国）

分類	疾 病 名	2024年	2023年	2022年	2021年	2020年
新型インフルエンザ等感染症 (全数把握)	新型インフルエンザ	0	0	0	0	0
	再興型インフルエンザ	0	0	0	0	0
	新型コロナウイルス感染症 (2023年5月7日まで) *1	0	4,484,362	27,525,004	1,485,660	243,372
	再興型新型コロナウイルス感染症 *2	0	0	0	0	—
	新型インフルエンザ等計	0	4,484,362	27,525,004	1,485,660	243,372

法第14条第1項に規定する厚生労働省令で定める疑似症（定点把握）	発熱、呼吸器症状、発しん、消化器症状又は神経症状その他感染症を疑わせるような症状のうち、医師が一般に認められている医学的知見に基づき、集中治療その他これに準ずるものが必要であり、かつ、直ちに特定の感染症と診断することができないと判断したもの。*3	0	0	0	0	0
	計	0	0	0	0	0

\*1 2020年2月1日より「指定感染症」に追加指定、2021年2月13日より「新型インフルエンザ等感染症」に変更、2023年5月8日に5類（定点把握）に変更された。  
（報告数は報告数は厚生労働省データからわかる-新型コロナウイルス感染症情報-#より（改訂：2023年7月24日）、指定感染症の期間を含む。）

\*2 2021年2月13日より「新型インフルエンザ等感染症」に追加された。

\*3 2019年4月1日より定義が変更された。

# 厚生労働省データからわかる-新型コロナウイルス感染症情報-: <https://covid19.mhlw.go.jp/extensions/public/index.html>

表3 疾病別、年齢別区分による比較(週報・沖縄県)

沖縄県 報告数(人)																					
(インフルエンザ/COVID-19定点)	0-5ヶ月	6-11ヶ月	1歳	2歳	3歳	4歳	5歳	6歳	7歳	8歳	9歳	10-14歳	15-19歳	20-29歳	30-39歳	40-49歳	50-59歳	60-69歳	70-79歳	80歳以上	合計
(小児科定点)	-	-	-	-	-	-	-	-	-	-	-	-	-	(20歳以上)	-	-	-	-	(70歳以上)	-	-
(眼科定点)	-	-	-	-	-	-	-	-	-	-	-	-	-	-	-	-	-	-	-	-	-
(基幹定点)	(0歳)	(1-4歳)	(5-9歳)	(10-14歳)	(15-19歳)	(20-24歳)	(25-29歳)	(30-34歳)	(35-39歳)	(40-44歳)	(45-49歳)	(50-54歳)	(55-59歳)	(60-64歳)	(65-69歳)	(70歳以上)					
インフルエンザ	187	312	1,053	1,207	1,366	1,517	1,659	1,748	1,646	1,648	1,470	5,616	2,388	2,032	2,192	2,137	1,613	1,011	801	967	32,570
COVID-19	343	370	407	226	207	182	185	201	182	204	195	1,310	1,003	1,828	2,062	2,266	2,542	2,491	2,839	3,577	22,620
RSウイルス感染症	347	477	385	149	50	27	10	14	2	1	4	5	1	7							1,479
咽頭結膜熱	8	82	298	157	104	102	71	46	24	26	17	34	1	11							981
A群溶血性レン球菌咽頭炎	7	30	192	296	408	463	519	502	421	363	283	657	88	356							4,585
感染性胃腸炎	62	266	361	240	227	210	239	185	166	142	112	353	48	513							3,124
水痘	10	24	47	22	22	26	28	35	31	32	18	41	2	4							342
手足口病	46	526	1,751	879	330	175	153	89	47	48	13	25	3	13							4,098
伝染性紅斑	0	5	10	14	11	22	24	13	7	5	3	2	1	1							118
突発性発しん	3	69	199	30	11	4	3	0	1	0	0	1	0	0							321
ヘルパンギーナ	10	89	147	78	47	40	19	11	10	3	5	6	2	1							468
流行性耳下腺炎	0	0	6	7	10	17	15	10	1	8	1	8	0	0							83
急性出血性結膜炎	0	0	0	0	0	0	0	0	0	0	0	0	1	0	0	0	1	2	0	1	5
流行性角結膜炎	0	2	4	13	7	10	6	4	7	11	4	25	12	51	93	79	85	65	44		522
細菌性髄膜炎	1	1	0	3	1	0	0	0	0	0	1	0	0	1	1	2					11
無菌性髄膜炎	4	2	2	0	0	0	1	1	0	2	0	0	1	1	0	0	0				14
マイコプラズマ肺炎	4	96	160	97	23	6	3	8	3	1	2	0	1	2	0	3					409
クラミジア肺炎	0	0	0	0	0	0	0	0	0	0	0	0	0	0	0	0					0
感染性胃腸炎(ロタウイルス)	1	2	1	0	0	0	0	0	0	1	0	0	0	0	0	0					5

沖縄県 定点当たり報告数(人/定点)																					
(インフルエンザ/COVID-19定点)	0-5ヶ月	6-11ヶ月	1歳	2歳	3歳	4歳	5歳	6歳	7歳	8歳	9歳	10-14歳	15-19歳	20-29歳	30-39歳	40-49歳	50-59歳	60-69歳	70-79歳	80歳以上	合計
(小児科定点)	-	-	-	-	-	-	-	-	-	-	-	-	-	(20歳以上)	-	-	-	-	(70歳以上)	-	-
(眼科定点)	-	-	-	-	-	-	-	-	-	-	-	-	-	-	-	-	-	-	-	-	-
(基幹定点)	(0歳)	(1-4歳)	(5-9歳)	(10-14歳)	(15-19歳)	(20-24歳)	(25-29歳)	(30-34歳)	(35-39歳)	(40-44歳)	(45-49歳)	(50-54歳)	(55-59歳)	(60-64歳)	(65-69歳)	(70歳以上)					
インフルエンザ	3.45	5.74	19.27	22.06	24.95	27.72	30.41	32.07	30.24	30.27	26.96	103.09	43.80	37.26	40.14	39.01	29.38	18.38	14.53	17.49	595.84
COVID-19	6.45	6.92	7.58	4.29	3.90	3.41	3.49	3.80	3.42	3.84	3.64	24.56	18.76	34.12	38.51	42.31	47.53	46.57	53.10	66.83	422.63
RSウイルス感染症	11.40	15.79	12.74	4.93	1.66	0.88	0.32	0.47	0.06	0.03	0.12	0.16	0.03	0.22							49.00
咽頭結膜熱	0.24	2.66	9.62	5.06	3.33	3.31	2.29	1.44	0.74	0.81	0.51	1.07	0.03	0.34							31.83
A群溶血性レン球菌咽頭炎	0.21	0.94	6.20	9.60	13.18	14.97	16.75	16.26	13.65	11.75	9.17	21.29	2.78	11.56							148.29
感染性胃腸炎	1.97	8.63	11.70	7.73	7.31	6.77	7.72	5.94	5.34	4.53	3.57	11.38	1.48	16.56							100.82
水痘	0.31	0.75	1.49	0.69	0.67	0.81	0.86	1.10	0.95	1.00	0.55	1.28	0.06	0.12							11.11
手足口病	1.45	16.94	55.84	27.83	10.38	5.49	4.79	2.77	1.47	1.48	0.40	0.76	0.09	0.39							130.35
伝染性紅斑	0.00	0.15	0.30	0.42	0.33	0.67	0.74	0.39	0.21	0.15	0.09	0.06	0.03	0.03							3.67
突発性発しん	0.09	2.17	6.43	0.92	0.34	0.12	0.09	0.00	0.03	0.00	0.00	0.03	0.00	0.00							10.37
ヘルパンギーナ	0.31	2.91	4.83	2.54	1.53	1.32	0.60	0.33	0.32	0.09	0.16	0.19	0.06	0.03							15.43
流行性耳下腺炎	0.00	0.00	0.19	0.24	0.30	0.52	0.45	0.31	0.03	0.24	0.03	0.24	0.00	0.00							2.64
急性出血性結膜炎	0.00	0.00	0.00	0.00	0.00	0.00	0.00	0.00	0.00	0.00	0.00	0.00	0.11	0.00	0.00	0.13	0.26	0.00	0.11		0.61
流行性角結膜炎	0.00	0.26	0.52	1.60	0.87	1.26	0.76	0.51	0.87	1.33	0.48	3.01	1.50	6.24	11.41	9.58	10.30	7.93	5.27		63.18
細菌性髄膜炎	0.14	0.14	0.00	0.43	0.14	0.00	0.00	0.00	0.00	0.00	0.14	0.00	0.00	0.14	0.14	0.28					1.56
無菌性髄膜炎	0.57	0.29	0.28	0.00	0.00	0.00	0.14	0.14	0.00	0.28	0.00	0.00	0.14	0.14	0.00	0.00					1.99
マイコプラズマ肺炎	0.56	13.67	22.87	13.84	3.26	0.84	0.42	1.13	0.43	0.14	0.28	0.00	0.14	0.28	0.00	0.42					58.44
クラミジア肺炎	0.00	0.00	0.00	0.00	0.00	0.00	0.00	0.00	0.00	0.00	0.00	0.00	0.00	0.00	0.00	0.00					0.00
感染性胃腸炎(ロタウイルス)	0.14	0.28	0.14	0.00	0.00	0.00	0.00	0.00	0.00	0.14	0.00	0.00	0.00	0.00	0.00	0.00					0.70



表4 疾病別・年齢別区分による比較（月報・沖縄県）

沖縄県 報告数(人)

(総数)	0歳	1～4歳	5～9歳	10～14歳	15～19歳	20～24歳	25～29歳	30～34歳	35～39歳	40～44歳	45～49歳	50～54歳	55～59歳	60～64歳	65～69歳	70歳以上	合計
性器クラミジア感染症	0	0	0	0	21	123	91	65	17	16	1	3	4	2	0	0	343
性器ヘルペスウイルス感染症	0	0	0	0	0	12	12	6	12	3	3	4	3	1	3	3	62
尖圭コンジローマ	0	0	0	0	3	14	6	12	5	4	4	3	0	1	0	2	54
淋菌感染症	0	0	0	0	3	16	16	12	4	2	2	1	0	1	0	0	57
メチシリン耐性黄色ブドウ球菌感染症	8	32	15	7	4	1	6	9	4	7	12	16	20	18	20	186	365
ペニシリン耐性肺炎球菌感染症	1	2	2	2	3	0	0	2	2	2	1	0	0	0	2	7	26
薬剤耐性緑膿菌感染症	0	0	0	0	0	0	0	0	0	0	0	0	0	0	0	0	0

沖縄県 定点当たり報告数(人/定点)

(総数)	0歳	1～4歳	5～9歳	10～14歳	15～19歳	20～24歳	25～29歳	30～34歳	35～39歳	40～44歳	45～49歳	50～54歳	55～59歳	60～64歳	65～69歳	70歳以上	合計
性器クラミジア感染症	0.00	0.00	0.00	0.00	1.73	10.25	7.57	5.42	1.42	1.32	0.08	0.24	0.33	0.17	0.00	0.00	28.57
性器ヘルペスウイルス感染症	0.00	0.00	0.00	0.00	0.00	0.99	0.99	0.49	1.00	0.24	0.25	0.32	0.25	0.08	0.24	0.24	5.17
尖圭コンジローマ	0.00	0.00	0.00	0.00	0.24	1.16	0.48	0.99	0.41	0.33	0.32	0.25	0.00	0.08	0.00	0.16	4.51
淋菌感染症	0.00	0.00	0.00	0.00	0.24	1.33	1.33	1.00	0.32	0.16	0.16	0.08	0.00	0.08	0.00	0.00	4.74
メチシリン耐性黄色ブドウ球菌感染症	1.14	4.57	2.14	1.00	0.57	0.14	0.86	1.29	0.57	1.00	1.71	2.29	2.86	2.57	2.86	26.57	52.13
ペニシリン耐性肺炎球菌感染症	0.14	0.29	0.29	0.29	0.43	0.00	0.00	0.29	0.29	0.29	0.14	0.00	0.00	0.00	0.29	1.00	3.73
薬剤耐性緑膿菌感染症	0.00	0.00	0.00	0.00	0.00	0.00	0.00	0.00	0.00	0.00	0.00	0.00	0.00	0.00	0.00	0.00	0.00

表5 疾病別・年齢別区分による比較（月報・沖縄県(男性)）

沖縄県 報告数(人)																	
(男性)	0歳	1～4歳	5～9歳	10～14歳	15～19歳	20～24歳	25～29歳	30～34歳	35～39歳	40～44歳	45～49歳	50～54歳	55～59歳	60～64歳	65～69歳	70歳以上	合計
性器クラミジア感染症	0	0	0	0	2	6	11	12	2	2	0	1	2	2	0	0	40
性器ヘルペスウイルス感染症	0	0	0	0	0	1	4	0	1	0	0	0	0	0	0	1	7
尖圭コンジローマ	0	0	0	0	2	3	1	1	2	2	3	2	0	0	0	1	17
淋菌感染症	0	0	0	0	2	1	4	3	2	1	2	0	0	1	0	0	16
メチシリン耐性黄色ブドウ球菌感染症	4	12	6	3	3	1	3	5	4	4	7	6	9	15	14	105	201
ペニシリン耐性肺炎球菌感染症	1	0	0	0	0	0	0	1	2	0	0	0	0	0	1	5	10
薬剤耐性緑膿菌感染症	0	0	0	0	0	0	0	0	0	0	0	0	0	0	0	0	0

沖縄県 定点当たり報告数(人/定点)																	
(男性)	0歳	1～4歳	5～9歳	10～14歳	15～19歳	20～24歳	25～29歳	30～34歳	35～39歳	40～44歳	45～49歳	50～54歳	55～59歳	60～64歳	65～69歳	70歳以上	合計
性器クラミジア感染症	0.00	0.00	0.00	0.00	0.16	0.49	0.91	0.99	0.16	0.16	0.00	0.08	0.16	0.17	0.00	0.00	3.34
性器ヘルペスウイルス感染症	0.00	0.00	0.00	0.00	0.00	0.08	0.33	0.00	0.08	0.00	0.00	0.00	0.00	0.00	0.00	0.08	0.57
尖圭コンジローマ	0.00	0.00	0.00	0.00	0.16	0.24	0.08	0.08	0.16	0.16	0.24	0.16	0.00	0.00	0.00	0.08	1.41
淋菌感染症	0.00	0.00	0.00	0.00	0.16	0.08	0.32	0.25	0.16	0.08	0.16	0.00	0.00	0.08	0.00	0.00	1.33
メチシリン耐性黄色ブドウ球菌感染症	0.57	1.71	0.86	0.43	0.43	0.14	0.43	0.71	0.57	0.57	1.00	0.86	1.29	2.14	2.00	15.00	28.71
ペニシリン耐性肺炎球菌感染症	0.14	0.00	0.00	0.00	0.00	0.00	0.00	0.14	0.29	0.00	0.00	0.00	0.00	0.00	0.14	0.71	1.43
薬剤耐性緑膿菌感染症	0.00	0.00	0.00	0.00	0.00	0.00	0.00	0.00	0.00	0.00	0.00	0.00	0.00	0.00	0.00	0.00	0.00

表6 疾病別・年齢別区分による比較（月報・沖縄県(女性)）

沖縄県 報告数(人)																	
(女性)	0歳	1～4歳	5～9歳	10～14歳	15～19歳	20～24歳	25～29歳	30～34歳	35～39歳	40～44歳	45～49歳	50～54歳	55～59歳	60～64歳	65～69歳	70歳以上	合計
性器クラミジア感染症	0	0	0	0	19	117	80	53	15	14	1	2	2	0	0	0	303
性器ヘルペスウイルス感染症	0	0	0	0	0	11	8	6	11	3	3	4	3	1	3	2	55
尖圭コンジローマ	0	0	0	0	1	11	5	11	3	2	1	1	0	1	0	1	37
淋菌感染症	0	0	0	0	1	15	12	9	2	1	0	1	0	0	0	0	41
メチシリン耐性黄色ブドウ球菌感染症	4	20	9	4	1	0	3	4	0	3	5	10	11	3	6	81	164
ペニシリン耐性肺炎球菌感染症	0	2	2	2	3	0	0	1	0	2	1	0	0	0	1	2	16
薬剤耐性緑膿菌感染症	0	0	0	0	0	0	0	0	0	0	0	0	0	0	0	0	0

沖縄県 定点当たり報告数(人/定点)																	
(女性)	0歳	1～4歳	5～9歳	10～14歳	15～19歳	20～24歳	25～29歳	30～34歳	35～39歳	40～44歳	45～49歳	50～54歳	55～59歳	60～64歳	65～69歳	70歳以上	合計
性器クラミジア感染症	0.00	0.00	0.00	0.00	1.57	9.76	6.66	4.39	1.25	1.16	0.08	0.16	0.16	0.00	0.00	0.00	25.25
性器ヘルペスウイルス感染症	0.00	0.00	0.00	0.00	0.00	0.91	0.66	0.49	0.92	0.24	0.25	0.32	0.25	0.08	0.24	0.16	4.57
尖圭コンジローマ	0.00	0.00	0.00	0.00	0.08	0.91	0.40	0.90	0.24	0.17	0.08	0.08	0.00	0.08	0.00	0.08	3.08
淋菌感染症	0.00	0.00	0.00	0.00	0.08	1.25	1.00	0.75	0.16	0.08	0.00	0.08	0.00	0.00	0.00	0.00	3.43
メチシリン耐性黄色ブドウ球菌感染症	0.57	2.86	1.29	0.57	0.14	0.00	0.43	0.57	0.00	0.43	0.71	1.43	1.57	0.43	0.86	11.57	23.43
ペニシリン耐性肺炎球菌感染症	0.00	0.29	0.29	0.29	0.43	0.00	0.00	0.14	0.00	0.29	0.14	0.00	0.00	0.00	0.14	0.29	2.29
薬剤耐性緑膿菌感染症	0.00	0.00	0.00	0.00	0.00	0.00	0.00	0.00	0.00	0.00	0.00	0.00	0.00	0.00	0.00	0.00	0.00

MEMO

## 2 定点把握対象 五類感染症（週報および月報）

### 【感染症発生動向調査システムと警報・注意報の解説】

警報・注意報のねらいは、感染症発生動向調査における定点把握感染症のうち、公衆衛生上その流行現象の早期把握が必要な疾病について、流行の原因究明や拡大阻止対策などを講ずるための資料として、都道府県衛生主管部局や保健所など第一線の衛生行政機関の専門家に向け、データに何らかの流行現象がみられることを、一定の科学的根拠に基づいて迅速に注意喚起することである。

警報レベルは大きな流行が発生または継続しつつあると疑われることを指す。

注意報レベルは、流行の発生前であれば今後4週間以内に大きな流行が発生する可能性が高いこと、流行の発生後であれば流行が継続していると疑われることを指す。ほとんどの感染症では、時間の経過とともに流行が地域的に拡大あるいは移動していくことから、流行拡大を早期に探知するためには、小区域での流行状況を広域的に監視することが重要と考えられる。

警報レベルは1週間の定点当たり報告数がある基準値（開始基準値）以上で開始し、別の基準値（終息基準値）未満で終息する。注意報レベルは1週間の定点当たり報告数がある基準値以上の場合である。警報・注意報レベルの基準値は、これまでの感染症発生動向調査データから、以下の通り定められている。

#### 警報・注意報レベルの基準値

疾病	警報レベル		注意報レベル
	開始基準値	終息基準値	基準値
インフルエンザ	30	10	10
咽頭結膜熱	3	1	－
A群溶血性レンサ球菌咽頭炎	8	4	－
感染性胃腸炎	20	12	－
水痘	2	1	1
手足口病	5	2	－
伝染性紅斑	2	1	－
ヘルパンギーナ	6	2	－
流行性耳下腺炎	6	2	3
急性出血性結膜炎	1	0.1	－
流行性角結膜炎	8	4	－

※基準値はすべて定点当たりの報告数。

※注意報レベルの「－」は対象としないことを意味する。

## (1) 週別報告数・定点当たり報告数(週報)

ア. インフルエンザ/COVID-19定点  
インフルエンザ(報告数)

月	週	北部	中部	那覇市	南部	宮古	八重山	沖縄県	全国
1月	1	29	220	325	331	34	79	1,018	62,229
	2	63	324	308	363	40	97	1,195	64,106
	3	186	564	336	430	106	124	1,746	87,425
	4	179	588	304	395	112	141	1,719	94,820
	5	182	793	395	481	183	180	2,214	111,574
2月	6	147	502	341	396	92	126	1,604	118,254
	7	140	392	318	410	97	173	1,530	101,915
	8	104	277	278	263	80	150	1,152	82,850
	9	73	221	191	199	66	180	930	68,989
3月	10	46	201	152	175	82	164	820	79,676
	11	34	202	192	139	58	99	724	85,196
	12	23	98	142	143	60	96	562	69,519
	13	20	82	140	85	51	85	463	55,196
4月	14	11	58	78	73	25	42	287	25,126
	15	3	56	59	56	11	17	202	13,238
	16	6	33	59	22	11	17	148	9,108
	17	3	47	45	32	18	21	166	5,253
5月	18	5	18	39	37	16	5	120	2,201
	19	5	31	35	40	21	9	141	1,693
	20	3	11	24	20	4	23	85	1,395
	21	2	14	10	11	2	21	60	1,176
	22	1	33	11	23	1	20	89	947
6月	23	1	23	6	13	0	10	53	860
	24	2	22	8	13	0	3	48	750
	25	0	32	15	16	0	11	74	805
	26	3	73	31	36	2	8	153	962
7月	27	4	91	49	52	1	9	206	1,392
	28	31	131	85	85	2	1	335	1,645
	29	29	149	95	149	1	8	431	1,829
	30	29	192	105	179	11	5	521	1,905
8月	31	27	220	154	223	6	5	635	1,940
	32	28	209	160	184	25	3	609	1,815
	33	24	138	135	156	11	2	466	1,280
	34	27	152	122	120	22	3	446	1,435
	35	26	192	126	153	11	7	515	1,878
9月	36	39	170	174	175	28	40	626	2,227
	37	47	237	232	283	40	86	925	2,550
	38	57	205	246	336	39	79	962	2,732
	39	54	228	230	367	48	59	986	3,148
10月	40	61	347	188	315	90	24	1,025	3,837
	41	93	347	207	280	120	24	1,071	4,413
	42	29	179	153	213	40	12	626	3,596
	43	24	194	129	183	79	13	622	4,289
	44	15	251	117	143	43	27	596	5,128
11月	45	4	143	93	93	50	30	413	5,266
	46	8	109	42	68	32	22	281	9,315
	47	9	100	45	101	29	25	309	11,699
	48	26	61	35	48	17	15	202	24,053
12月	49	15	60	49	71	18	11	224	44,739
	50	21	75	82	83	10	19	290	94,332
	51	19	150	148	127	33	107	584	211,531
	52	94	310	297	373	123	164	1,361	318,166
合 計		2,111	9,555	7,340	8,762	2,101	2,701	32,570	1,911,403

インフルエンザ（定点当たり報告数）

月	週	北部	中部	那覇市	南部	宮古	八重山	沖縄県	全国
1月	1	5.80	13.75	27.08	23.64	8.50	26.33	18.85	12.70
	2	12.60	20.25	25.67	25.93	10.00	32.33	22.13	13.00
	3	37.20	35.25	28.00	30.71	26.50	41.33	32.33	17.73
	4	35.80	36.75	25.33	28.21	28.00	47.00	31.83	19.22
	5	36.40	49.56	32.92	34.36	45.75	60.00	41.00	22.62
2月	6	29.40	31.38	28.42	28.29	23.00	42.00	29.70	23.99
	7	28.00	24.50	26.50	29.29	24.25	57.67	28.33	20.65
	8	20.80	17.31	23.17	18.79	20.00	50.00	21.33	16.78
	9	14.60	13.81	15.92	14.21	16.50	60.00	17.22	13.97
3月	10	9.20	12.56	12.67	12.50	20.50	54.67	15.19	16.14
	11	6.80	12.63	16.00	9.93	14.50	33.00	13.41	17.27
	12	4.60	6.13	11.83	10.21	15.00	32.00	10.41	14.08
	13	4.00	5.13	11.67	6.07	12.75	28.33	8.57	11.18
4月	14	2.20	3.87	6.50	5.21	6.25	14.00	5.42	5.09
	15	0.60	3.73	4.92	4.00	2.75	5.67	3.81	2.69
	16	1.20	2.20	4.92	1.57	2.75	5.67	2.79	1.85
	17	0.60	3.13	3.75	2.29	4.50	7.00	3.13	1.07
5月	18	1.00	1.20	3.25	2.64	4.00	1.67	2.26	0.45
	19	1.00	2.07	2.92	2.86	5.25	3.00	2.66	0.34
	20	0.60	0.73	2.00	1.43	1.00	7.67	1.60	0.28
	21	0.40	0.93	0.83	0.79	0.50	7.00	1.13	0.24
	22	0.20	2.20	0.92	1.64	0.25	6.67	1.68	0.19
6月	23	0.20	1.53	0.50	0.93	0.00	3.33	1.00	0.17
	24	0.40	1.47	0.67	0.93	0.00	1.00	0.91	0.15
	25	0.00	2.13	1.25	1.14	0.00	3.67	1.40	0.16
	26	0.60	4.87	2.58	2.57	0.50	2.67	2.89	0.19
7月	27	0.80	6.07	4.08	3.71	0.25	3.00	3.89	0.28
	28	6.20	8.73	7.08	6.07	0.50	0.33	6.32	0.33
	29	5.80	9.93	7.92	10.64	0.25	2.67	8.13	0.37
	30	5.80	12.80	8.75	12.79	2.75	1.67	9.83	0.39
8月	31	5.40	12.94	12.83	15.93	1.50	1.67	11.55	0.39
	32	5.60	12.29	13.33	13.14	6.25	1.00	11.07	0.37
	33	4.80	8.12	11.25	11.14	2.75	0.67	8.47	0.28
	34	5.40	8.94	10.17	8.57	5.50	1.00	8.11	0.29
	35	5.20	10.67	10.50	10.93	2.75	2.33	9.20	0.38
9月	36	7.80	9.44	14.50	12.50	7.00	13.33	11.18	0.45
	37	9.40	13.17	19.33	20.21	10.00	28.67	16.52	0.52
	38	11.40	11.39	20.50	24.00	9.75	26.33	17.18	0.55
	39	10.80	12.67	19.17	26.21	12.00	19.67	17.61	0.64
10月	40	12.20	19.28	15.67	22.50	22.50	8.00	18.30	0.78
	41	18.60	19.28	17.25	20.00	30.00	8.00	19.13	0.89
	42	5.80	9.94	12.75	15.21	10.00	4.00	11.18	0.73
	43	4.80	10.78	10.75	13.07	19.75	4.33	11.11	0.87
	44	3.00	13.94	9.75	10.21	10.75	9.00	10.64	1.04
11月	45	0.80	7.94	7.75	6.64	12.50	10.00	7.38	1.06
	46	1.60	6.06	3.50	4.86	8.00	7.33	5.02	1.88
	47	1.80	5.56	3.75	7.21	7.25	8.33	5.52	2.37
	48	5.20	3.39	2.92	3.43	4.25	5.00	3.61	4.86
12月	49	3.00	3.33	4.08	5.07	4.50	3.67	4.00	9.05
	50	4.20	4.17	6.83	5.93	2.50	6.33	5.18	19.08
	51	3.80	8.33	12.33	9.07	8.25	35.67	10.43	42.74
	52	18.80	17.22	24.75	26.64	30.75	54.67	24.30	64.43
合 計		422.20	575.45	611.68	625.82	525.25	900.35	595.84	387.63

警報レベル基準値以上（開始：30以上、終息：10未満）

注意報レベル基準値（10）以上

COVID-19（報告数）

月	週	北部	中部	那覇市	南部	宮古	八重山	沖縄県	全国
1月	1	21	38	70	106	12	11	258	34204
	2	25	77	90	119	15	25	351	44189
	3	44	103	101	144	16	13	421	60280
	4	33	93	114	131	21	4	396	73657
	5	30	93	125	185	38	12	483	79676
2月	6	22	66	118	106	22	11	345	67826
	7	11	67	119	140	18	16	371	49841
	8	4	63	74	152	17	13	323	39139
	9	23	81	69	113	19	12	317	34458
3月	10	20	85	64	95	32	15	311	32259
	11	18	58	95	95	25	18	309	30351
	12	14	63	67	106	15	16	281	25751
	13	23	93	78	94	15	7	310	25200
4月	14	11	64	47	91	19	11	243	21023
	15	21	73	61	92	25	14	286	18321
	16	14	70	76	84	40	24	308	17974
	17	27	106	87	139	50	33	442	15847
5月	18	13	85	119	212	45	44	518	11126
	19	33	151	140	218	42	54	638	13678
	20	27	196	157	240	43	49	712	16247
	21	41	200	184	239	56	27	747	16568
	22	45	278	218	406	57	42	1046	17418
6月	23	45	255	271	369	70	42	1052	19745
	24	49	219	233	354	72	33	960	20590
	25	89	350	324	461	99	38	1361	22778
	26	117	369	342	534	187	36	1585	28649
7月	27	82	409	347	549	151	48	1586	39915
	28	123	402	317	502	113	57	1514	55603
	29	77	273	305	392	71	51	1169	67438
	30	51	260	194	287	58	25	875	72113
8月	31	17	212	168	228	19	22	666	65819
	32	24	163	99	140	15	18	459	51926
	33	17	93	74	102	15	19	320	39367
	34	13	70	59	65	24	15	246	43353
	35	11	71	46	72	30	11	241	36948
9月	36	6	36	31	49	14	7	143	32479
	37	2	32	17	49	11	4	115	26107
	38	4	36	28	34	6	6	114	21518
	39	1	21	19	36	15	2	94	17665
10月	40	2	19	19	24	3	6	73	15245
	41	4	25	14	22	5	2	72	11776
	42	5	13	25	9	2	2	56	9173
	43	2	16	13	11	1	4	47	8381
	44	5	23	12	20	3	2	65	7758
11月	45	2	10	14	11	5	2	44	7261
	46	3	28	10	3	4	2	50	9414
	47	4	9	7	8	2	1	31	8973
	48	0	11	6	8	3	1	29	11956
12月	49	3	14	14	6	6	2	45	15159
	50	4	10	19	24	4	0	61	19255
	51	1	12	19	10	7	3	52	27199
	52	1	21	14	37	4	2	79	34679
合 計		1284	5685	5333	7723	1661	934	22620	1593275

COVID-19（定点当たり報告数）

月	週	北部	中部	那覇市	南部	宮古	八重山	沖縄県	全国
1月	1	4.20	2.38	5.83	7.57	3.00	3.67	4.78	6.98
	2	5.00	4.81	7.50	8.50	3.75	8.33	6.50	8.96
	3	8.80	6.44	8.42	10.29	4.00	4.33	7.80	12.22
	4	6.60	5.81	9.50	9.36	5.25	1.33	7.33	14.93
	5	6.00	5.81	10.42	13.21	9.50	4.00	8.94	16.15
2月	6	4.40	4.13	9.83	7.57	5.50	3.67	6.39	13.76
	7	2.20	4.19	9.92	10.00	4.50	5.33	6.87	10.10
	8	0.80	3.94	6.17	10.86	4.25	4.33	5.98	7.93
	9	4.60	5.06	5.75	8.07	4.75	4.00	5.87	6.98
3月	10	4.00	5.31	5.33	6.79	8.00	5.00	5.76	6.54
	11	3.60	3.63	7.92	6.79	6.25	6.00	5.72	6.15
	12	2.80	3.94	5.58	7.57	3.75	5.33	5.20	5.21
	13	4.60	5.81	6.50	6.71	3.75	2.33	5.74	5.11
4月	14	2.20	4.27	3.92	6.50	4.75	3.67	4.58	4.26
	15	4.20	4.87	5.08	6.57	6.25	4.67	5.40	3.72
	16	2.80	4.67	6.33	6.00	10.00	8.00	5.81	3.64
	17	5.40	7.07	7.25	9.93	12.50	11.00	8.34	3.22
5月	18	2.60	5.67	9.92	15.14	11.25	14.67	9.77	2.28
	19	6.60	10.07	11.67	15.57	10.50	18.00	12.04	2.77
	20	5.40	13.07	13.08	17.14	10.75	16.33	13.43	3.28
	21	8.20	13.33	15.33	17.07	14.00	9.00	14.09	3.35
	22	9.00	18.53	18.17	29.00	14.25	14.00	19.74	3.52
6月	23	9.00	17.00	22.58	26.36	17.50	14.00	19.85	3.99
	24	9.80	14.60	19.42	25.29	18.00	11.00	18.11	4.17
	25	17.80	23.33	27.00	32.93	24.75	12.67	25.68	4.61
	26	23.40	24.60	28.50	38.14	46.75	12.00	29.91	5.79
7月	27	16.40	27.27	28.92	39.21	37.75	16.00	29.92	8.08
	28	24.60	26.80	26.42	35.86	28.25	19.00	28.57	11.25
	29	15.40	18.20	25.42	28.00	17.75	17.00	22.06	13.63
	30	10.20	17.33	16.17	20.50	14.50	8.33	16.51	14.58
8月	31	3.40	12.47	14.00	16.29	4.75	7.33	12.11	13.3
	32	4.80	9.59	8.25	10.00	3.75	6.00	8.35	10.62
	33	3.40	5.47	6.17	7.29	3.75	6.33	5.82	8.48
	34	2.60	4.12	4.92	4.64	6.00	5.00	4.47	8.8
	35	2.20	3.94	3.83	5.14	7.50	3.67	4.30	7.47
9月	36	1.20	2.00	2.58	3.50	3.50	2.33	2.55	6.57
	37	0.40	1.78	1.42	3.50	2.75	1.33	2.05	5.29
	38	0.80	2.00	2.33	2.43	1.50	2.00	2.04	4.36
	39	0.20	1.17	1.58	2.57	3.75	0.67	1.68	3.57
10月	40	0.40	1.06	1.58	1.71	0.75	2.00	1.30	3.08
	41	0.80	1.39	1.17	1.57	1.25	0.67	1.29	2.39
	42	1.00	0.72	2.08	0.64	0.50	0.67	1.00	1.86
	43	0.40	0.89	1.08	0.79	0.25	1.33	0.84	1.7
	44	1.00	1.28	1.00	1.43	0.75	0.67	1.16	1.57
11月	45	0.40	0.56	1.17	0.79	1.25	0.67	0.79	1.47
	46	0.60	1.56	0.83	0.21	1.00	0.67	0.89	1.9
	47	0.80	0.50	0.58	0.57	0.50	0.33	0.55	1.82
	48	0.00	0.61	0.50	0.57	0.75	0.33	0.52	2.42
12月	49	0.60	0.78	1.17	0.43	1.50	0.67	0.80	3.07
	50	0.80	0.56	1.58	1.71	1.00	0.00	1.09	3.89
	51	0.20	0.67	1.58	0.71	1.75	1.00	0.93	5.5
	52	0.20	1.17	1.17	2.64	1.00	0.67	1.41	7.02
合 計		256.80	366.23	444.42	551.63	415.25	311.33	422.63	323.11



イ．小児科定点  
RSウイルス感染症（報告数）

月	週	北部	中部	那覇市	南部	宮古	八重山	沖縄県	全国
1月	1	0	0	5	0	0	0	5	131
	2	0	0	0	0	0	2	2	198
	3	0	0	0	11	0	2	13	235
	4	0	0	0	0	0	3	3	358
	5	1	1	1	1	0	3	7	380
2月	6	1	1	0	1	0	1	4	438
	7	1	0	0	1	0	1	3	466
	8	2	1	0	0	0	4	7	661
	9	0	0	0	1	0	2	3	900
3月	10	1	0	1	1	0	0	3	1,171
	11	0	0	2	0	0	6	8	1,493
	12	0	1	1	1	0	1	4	1,812
	13	0	1	0	0	0	1	2	2,494
4月	14	1	1	2	0	0	2	6	3,156
	15	2	2	13	7	0	1	25	4,453
	16	4	9	7	7	0	2	29	5,503
	17	4	14	2	18	0	1	39	5,403
5月	18	0	11	16	13	0	2	42	3,909
	19	4	22	9	12	0	2	49	3,838
	20	1	23	11	21	1	11	68	4,348
	21	5	30	20	26	3	14	98	4,757
	22	8	18	31	34	0	18	109	4,105
6月	23	2	25	43	30	8	16	124	4,310
	24	2	14	29	25	12	17	99	3,832
	25	18	25	28	32	11	17	131	3,973
	26	23	22	34	31	10	9	129	4,273
7月	27	21	15	12	25	8	13	94	5,050
	28	24	8	17	31	6	7	93	5,806
	29	17	8	17	23	5	4	74	5,276
	30	12	7	3	10	6	4	42	5,502
8月	31	10	11	5	4	3	0	33	5,501
	32	4	4	4	6	0	3	21	4,533
	33	4	1	1	2	1	5	14	2,124
	34	1	1	4	4	0	2	12	1,749
	35	2	1	0	1	1	0	5	2,041
9月	36	2	0	0	2	2	1	7	2,175
	37	0	1	0	0	1	0	2	1,879
	38	0	1	6	1	0	0	8	1,431
	39	0	1	1	1	0	0	3	1,155
10月	40	2	1	2	0	1	2	8	1,030
	41	1	4	2	0	0	0	7	997
	42	0	2	0	0	0	0	2	800
	43	0	0	0	0	1	0	1	744
	44	0	0	6	1	0	0	7	822
11月	45	0	0	1	1	2	0	4	740
	46	0	2	0	1	0	0	3	806
	47	0	2	1	0	0	0	3	734
	48	0	4	1	0	0	0	5	860
12月	49	0	3	0	1	0	0	4	961
	50	1	1	1	1	0	0	4	1,043
	51	1	2	0	1	0	0	4	1,166
	52	3	4	0	0	0	0	7	1,272
合 計		185	305	339	389	82	179	1,479	122,794

## RSウイルス感染症（定点当たり報告数）

月	週	北部	中部	那覇市	南部	宮古	八重山	沖縄県	全国
1月	1	0.00	0.00	0.71	0.00	0.00	0.00	0.16	0.04
	2	0.00	0.00	0.00	0.00	0.00	1.00	0.06	0.06
	3	0.00	0.00	0.00	1.38	0.00	1.00	0.42	0.08
	4	0.00	0.00	0.00	0.00	0.00	1.50	0.10	0.11
	5	0.33	0.11	0.14	0.13	0.00	1.50	0.23	0.12
2月	6	0.33	0.11	0.00	0.13	0.00	0.50	0.13	0.14
	7	0.33	0.00	0.00	0.13	0.00	0.50	0.10	0.15
	8	0.67	0.11	0.00	0.00	0.00	2.00	0.23	0.21
	9	0.00	0.00	0.00	0.13	0.00	1.00	0.10	0.29
3月	10	0.33	0.00	0.14	0.13	0.00	0.00	0.10	0.37
	11	0.00	0.00	0.29	0.00	0.00	3.00	0.26	0.48
	12	0.00	0.11	0.14	0.13	0.00	0.50	0.13	0.58
	13	0.00	0.11	0.00	0.00	0.00	0.50	0.06	0.80
4月	14	0.33	0.13	0.29	0.00	0.00	1.00	0.20	1.01
	15	0.67	0.25	1.86	0.88	0.00	0.50	0.83	1.42
	16	1.33	1.13	1.00	0.88	0.00	1.00	0.97	1.76
	17	1.33	1.75	0.29	2.25	0.00	0.50	1.30	1.73
5月	18	0.00	1.38	2.29	1.63	0.00	1.00	1.40	1.26
	19	1.33	2.75	1.29	1.50	0.00	1.00	1.63	1.22
	20	0.33	2.88	1.57	2.63	0.50	5.50	2.27	1.38
	21	1.67	3.75	2.86	3.25	1.50	7.00	3.27	1.51
	22	2.67	2.25	4.43	4.25	0.00	9.00	3.63	1.31
6月	23	0.67	3.13	6.14	3.75	4.00	8.00	4.13	1.37
	24	0.67	1.75	4.14	3.13	6.00	8.50	3.30	1.22
	25	6.00	3.13	4.00	4.00	5.50	8.50	4.37	1.27
	26	7.67	2.75	4.86	3.88	5.00	4.50	4.30	1.36
7月	27	7.00	1.88	1.71	3.13	4.00	6.50	3.13	1.61
	28	8.00	1.00	2.43	3.88	3.00	3.50	3.10	1.85
	29	5.67	1.00	2.43	2.88	2.50	2.00	2.47	1.68
	30	4.00	0.88	0.43	1.25	3.00	2.00	1.40	1.75
8月	31	3.33	1.22	0.71	0.50	1.50	0.00	1.06	1.75
	32	1.33	0.44	0.57	0.75	0.00	1.50	0.68	1.46
	33	1.33	0.11	0.14	0.25	0.50	2.50	0.45	0.72
	34	0.33	0.11	0.57	0.50	0.00	1.00	0.39	0.56
	35	0.67	0.10	0.00	0.13	0.50	0.00	0.16	0.65
9月	36	0.67	0.00	0.00	0.25	1.00	0.50	0.22	0.69
	37	0.00	0.10	0.00	0.00	0.50	0.00	0.06	0.60
	38	0.00	0.10	0.86	0.13	0.00	0.00	0.25	0.46
	39	0.00	0.10	0.14	0.13	0.00	0.00	0.09	0.37
10月	40	0.67	0.10	0.29	0.00	0.50	1.00	0.25	0.33
	41	0.33	0.40	0.29	0.00	0.00	0.00	0.22	0.32
	42	0.00	0.20	0.00	0.00	0.00	0.00	0.06	0.25
	43	0.00	0.00	0.00	0.00	0.50	0.00	0.03	0.24
	44	0.00	0.00	0.86	0.13	0.00	0.00	0.22	0.26
11月	45	0.00	0.00	0.14	0.13	1.00	0.00	0.13	0.24
	46	0.00	0.20	0.00	0.13	0.00	0.00	0.09	0.26
	47	0.00	0.20	0.14	0.00	0.00	0.00	0.09	0.23
	48	0.00	0.40	0.14	0.00	0.00	0.00	0.16	0.27
12月	49	0.00	0.30	0.00	0.13	0.00	0.00	0.13	0.31
	50	0.33	0.10	0.14	0.13	0.00	0.00	0.13	0.33
	51	0.33	0.20	0.00	0.13	0.00	0.00	0.13	0.37
	52	1.00	0.40	0.00	0.00	0.00	0.00	0.22	0.41
合 計		61.65	37.12	48.43	48.75	41.00	89.50	49.00	39.22

咽頭結膜熱（報告数）

月	週	北部	中部	那覇市	南部	宮古	八重山	沖縄県	全国
1月	1	0	6	22	19	0	1	48	4,524
	2	2	4	29	10	0	0	45	4,526
	3	2	2	31	18	0	0	53	4,001
	4	4	2	22	6	1	1	36	3,881
	5	3	5	11	8	1	0	28	3,602
2月	6	1	2	11	2	0	6	22	3,347
	7	1	2	9	3	1	8	24	2,857
	8	4	3	5	9	0	7	28	2,643
	9	4	6	4	3	0	11	28	2,994
3月	10	2	2	13	3	0	19	39	2,748
	11	0	1	0	1	0	7	9	2,593
	12	0	3	7	14	0	18	42	2,199
	13	1	1	5	6	0	30	43	1,971
4月	14	0	3	3	2	0	12	20	1,770
	15	0	1	7	4	0	15	27	1,764
	16	0	1	7	0	0	22	30	2,109
	17	1	2	13	0	0	13	29	2,193
5月	18	0	1	3	1	0	5	10	1,566
	19	0	0	3	4	0	8	15	2,137
	20	0	0	3	0	0	4	7	2,228
	21	0	10	3	2	0	4	19	2,603
	22	0	12	5	2	1	5	25	2,629
6月	23	1	2	5	2	0	3	13	2,798
	24	1	10	3	1	0	0	15	2,896
	25	0	10	4	1	0	4	19	2,704
	26	5	9	5	2	0	1	22	2,338
7月	27	3	2	13	6	0	0	24	2,114
	28	1	1	3	6	2	1	14	1,878
	29	1	3	4	2	0	1	11	1,576
	30	1	9	2	3	0	2	17	1,506
8月	31	1	8	1	4	0	0	14	1,346
	32	2	4	12	2	1	4	25	1,339
	33	0	4	3	1	0	0	8	713
	34	0	4	9	2	0	0	15	913
	35	1	7	3	1	0	0	12	825
9月	36	0	7	7	3	0	2	19	915
	37	0	1	1	3	1	1	7	923
	38	0	5	0	1	0	6	12	795
	39	0	10	1	2	0	3	16	717
10月	40	1	6	0	2	0	3	12	747
	41	2	5	1	0	0	5	13	701
	42	0	6	5	2	6	2	21	589
	43	0	2	0	2	1	2	7	678
	44	0	0	1	0	0	1	2	787
11月	45	0	4	0	0	0	5	9	677
	46	0	0	0	0	0	1	1	844
	47	0	2	0	1	0	2	5	887
	48	0	1	1	0	0	0	2	1,070
12月	49	0	2	0	2	0	0	4	1,250
	50	0	2	2	1	0	0	5	1,275
	51	0	0	0	1	0	0	1	1,391
	52	0	5	1	3	0	0	9	1,358
合 計		45	200	303	173	15	245	981	99,435

咽頭結膜熱（定点当たり報告数）

月	週	北部	中部	那覇市	南部	宮古	八重山	沖縄県	全国
1月	1	0.00	0.67	3.14	2.38	0.00	0.50	1.55	1.46
	2	0.67	0.44	4.14	1.25	0.00	0.00	1.45	1.44
	3	0.67	0.22	4.43	2.25	0.00	0.00	1.71	1.28
	4	1.33	0.22	3.14	0.75	0.50	0.50	1.16	1.24
	5	1.00	0.56	1.57	1.00	0.50	0.00	0.90	1.15
2月	6	0.33	0.22	1.57	0.25	0.00	3.00	0.71	1.07
	7	0.33	0.22	1.29	0.38	0.50	4.00	0.77	0.91
	8	1.33	0.33	0.71	1.13	0.00	3.50	0.90	0.84
	9	1.33	0.67	0.57	0.38	0.00	5.50	0.90	0.95
3月	10	0.67	0.22	1.86	0.38	0.00	9.50	1.26	0.88
	11	0.00	0.11	0.00	0.13	0.00	3.50	0.29	0.83
	12	0.00	0.33	1.00	1.75	0.00	9.00	1.35	0.70
	13	0.33	0.11	0.71	0.75	0.00	15.00	1.39	0.63
4月	14	0.00	0.38	0.43	0.25	0.00	6.00	0.67	0.57
	15	0.00	0.13	1.00	0.50	0.00	7.50	0.90	0.56
	16	0.00	0.13	1.00	0.00	0.00	11.00	1.00	0.67
	17	0.33	0.25	1.86	0.00	0.00	6.50	0.97	0.70
5月	18	0.00	0.13	0.43	0.13	0.00	2.50	0.33	0.50
	19	0.00	0.00	0.43	0.50	0.00	4.00	0.50	0.68
	20	0.00	0.00	0.43	0.00	0.00	2.00	0.23	0.71
	21	0.00	1.25	0.43	0.25	0.00	2.00	0.63	0.83
	22	0.00	1.50	0.71	0.25	0.50	2.50	0.83	0.84
6月	23	0.33	0.25	0.71	0.25	0.00	1.50	0.43	0.89
	24	0.33	1.25	0.43	0.13	0.00	0.00	0.50	0.92
	25	0.00	1.25	0.57	0.13	0.00	2.00	0.63	0.86
	26	1.67	1.13	0.71	0.25	0.00	0.50	0.73	0.74
7月	27	1.00	0.25	1.86	0.75	0.00	0.00	0.80	0.67
	28	0.33	0.13	0.43	0.75	1.00	0.50	0.47	0.60
	29	0.33	0.38	0.57	0.25	0.00	0.50	0.37	0.50
	30	0.33	1.13	0.29	0.38	0.00	1.00	0.57	0.48
8月	31	0.33	0.89	0.14	0.50	0.00	0.00	0.45	0.43
	32	0.67	0.44	1.71	0.25	0.50	2.00	0.81	0.43
	33	0.00	0.44	0.43	0.13	0.00	0.00	0.26	0.24
	34	0.00	0.44	1.29	0.25	0.00	0.00	0.48	0.29
	35	0.33	0.70	0.43	0.13	0.00	0.00	0.38	0.26
9月	36	0.00	0.70	1.00	0.38	0.00	1.00	0.59	0.29
	37	0.00	0.10	0.14	0.38	0.50	0.50	0.22	0.29
	38	0.00	0.50	0.00	0.13	0.00	3.00	0.38	0.25
	39	0.00	1.00	0.14	0.25	0.00	1.50	0.50	0.23
10月	40	0.33	0.60	0.00	0.25	0.00	1.50	0.38	0.24
	41	0.67	0.50	0.14	0.00	0.00	2.50	0.41	0.22
	42	0.00	0.60	0.71	0.25	3.00	1.00	0.66	0.19
	43	0.00	0.20	0.00	0.25	0.50	1.00	0.22	0.22
	44	0.00	0.00	0.14	0.00	0.00	0.50	0.06	0.25
11月	45	0.00	0.40	0.00	0.00	0.00	2.50	0.28	0.22
	46	0.00	0.00	0.00	0.00	0.00	0.50	0.03	0.27
	47	0.00	0.20	0.00	0.13	0.00	1.00	0.16	0.28
	48	0.00	0.10	0.14	0.00	0.00	0.00	0.06	0.34
12月	49	0.00	0.20	0.00	0.25	0.00	0.00	0.13	0.40
	50	0.00	0.20	0.29	0.13	0.00	0.00	0.16	0.41
	51	0.00	0.00	0.00	0.13	0.00	0.00	0.03	0.44
	52	0.00	0.50	0.14	0.38	0.00	0.00	0.28	0.43
合 計		14.97	22.57	43.26	21.72	7.50	122.50	31.83	31.76

警報レベル基準値以上（開始：3以上、終息：1未満）

## A群溶血性レンサ球菌咽頭炎（報告数）

月	週	北部	中部	那覇市	南部	宮古	八重山	沖縄県	全国
1月	1	5	16	21	31	5	5	83	5,404
	2	3	30	22	54	4	12	125	8,867
	3	14	26	38	56	4	10	148	13,389
	4	16	23	42	60	2	10	153	13,621
	5	19	46	63	51	4	20	203	14,491
2月	6	7	43	94	68	5	17	234	14,500
	7	13	11	53	47	5	24	153	11,539
	8	13	31	53	36	4	14	151	11,591
	9	8	24	51	29	2	11	125	12,225
3月	10	6	16	29	48	5	11	115	13,810
	11	11	13	67	60	8	17	176	14,057
	12	5	18	33	30	4	17	107	11,525
	13	1	23	45	28	7	14	118	11,176
4月	14	5	24	27	30	4	8	98	9,573
	15	0	20	22	35	3	14	94	10,404
	16	3	11	29	45	1	15	104	12,807
	17	8	15	23	34	4	16	100	14,541
5月	18	3	7	24	20	1	2	57	8,342
	19	2	11	22	30	2	16	83	11,134
	20	2	13	12	25	5	17	74	15,438
	21	0	19	16	33	4	17	89	15,820
	22	2	26	12	21	5	15	81	15,224
6月	23	4	8	20	22	0	16	70	15,332
	24	6	7	15	21	2	27	78	14,024
	25	3	12	26	38	1	21	101	12,686
	26	3	13	16	25	2	22	81	12,021
7月	27	5	7	28	11	5	18	74	10,730
	28	3	11	13	13	3	14	57	9,437
	29	7	9	16	11	0	22	65	7,491
	30	3	10	15	11	2	11	52	7,107
8月	31	4	29	5	14	1	8	61	6,396
	32	2	24	12	10	3	14	65	5,885
	33	1	12	8	19	2	11	53	2,963
	34	4	19	12	16	5	13	69	4,916
	35	3	19	11	20	0	15	68	5,506
9月	36	4	21	3	17	1	13	59	5,920
	37	3	32	14	21	1	10	81	6,515
	38	4	24	11	26	0	10	75	5,582
	39	2	17	8	17	1	3	48	5,146
10月	40	3	29	12	22	2	7	75	6,040
	41	2	24	8	11	1	12	58	6,280
	42	0	19	11	8	1	8	47	5,334
	43	3	21	3	13	1	8	49	6,098
	44	2	24	3	18	1	7	55	5,977
11月	45	1	14	9	10	1	6	41	5,301
	46	2	25	9	10	0	14	60	7,179
	47	1	18	3	13	2	9	46	6,404
	48	3	14	3	6	1	14	41	8,105
12月	49	5	23	10	8	0	18	64	8,193
	50	3	28	9	12	2	21	75	8,195
	51	8	21	5	18	5	15	72	8,222
	52	0	27	8	14	4	21	74	7,469
合 計		240	1,027	1,124	1,346	138	710	4,585	495,932

A群溶血性レンサ球菌咽頭炎（定点当たり報告数）

月	週	北部	中部	那覇市	南部	宮古	八重山	沖縄県	全国
1月	1	1.67	1.78	3.00	3.88	2.50	2.50	2.68	1.74
	2	1.00	3.33	3.14	6.75	2.00	6.00	4.03	2.83
	3	4.67	2.89	5.43	7.00	2.00	5.00	4.77	4.28
	4	5.33	2.56	6.00	7.50	1.00	5.00	4.94	4.35
	5	6.33	5.11	9.00	6.38	2.00	10.00	6.55	4.63
2月	6	2.33	4.78	13.43	8.50	2.50	8.50	7.55	4.63
	7	4.33	1.22	7.57	5.88	2.50	12.00	4.94	3.68
	8	4.33	3.44	7.57	4.50	2.00	7.00	4.87	3.70
	9	2.67	2.67	7.29	3.63	1.00	5.50	4.03	3.90
3月	10	2.00	1.78	4.14	6.00	2.50	5.50	3.71	4.41
	11	3.67	1.44	9.57	7.50	4.00	8.50	5.68	4.48
	12	1.67	2.00	4.71	3.75	2.00	8.50	3.45	3.67
	13	0.33	2.56	6.43	3.50	3.50	7.00	3.81	3.57
4月	14	1.67	3.00	3.86	3.75	2.00	4.00	3.27	3.06
	15	0.00	2.50	3.14	4.38	1.50	7.00	3.13	3.32
	16	1.00	1.38	4.14	5.63	0.50	7.50	3.47	4.09
	17	2.67	1.88	3.29	4.25	2.00	8.00	3.33	4.65
5月	18	1.00	0.88	3.43	2.50	0.50	1.00	1.90	2.69
	19	0.67	1.38	3.14	3.75	1.00	8.00	2.77	3.55
	20	0.67	1.63	1.71	3.13	2.50	8.50	2.47	4.91
	21	0.00	2.38	2.29	4.13	2.00	8.50	2.97	5.04
	22	0.67	3.25	1.71	2.63	2.50	7.50	2.70	4.85
6月	23	1.33	1.00	2.86	2.75	0.00	8.00	2.33	4.88
	24	2.00	0.88	2.14	2.63	1.00	13.50	2.60	4.46
	25	1.00	1.50	3.71	4.75	0.50	10.50	3.37	4.04
	26	1.00	1.63	2.29	3.13	1.00	11.00	2.70	3.83
7月	27	1.67	0.88	4.00	1.38	2.50	9.00	2.47	3.42
	28	1.00	1.38	1.86	1.63	1.50	7.00	1.90	3.00
	29	2.33	1.13	2.29	1.38	0.00	11.00	2.17	2.38
	30	1.00	1.25	2.14	1.38	1.00	5.50	1.73	2.26
8月	31	1.33	3.22	0.71	1.75	0.50	4.00	1.97	2.03
	32	0.67	2.67	1.71	1.25	1.50	7.00	2.10	1.89
	33	0.33	1.33	1.14	2.38	1.00	5.50	1.71	1.01
	34	1.33	2.11	1.71	2.00	2.50	6.50	2.23	1.57
	35	1.00	1.90	1.57	2.50	0.00	7.50	2.13	1.75
9月	36	1.33	2.10	0.43	2.13	0.50	6.50	1.84	1.89
	37	1.00	3.20	2.00	2.63	0.50	5.00	2.53	2.07
	38	1.33	2.40	1.57	3.25	0.00	5.00	2.34	1.78
	39	0.67	1.70	1.14	2.13	0.50	1.50	1.50	1.64
10月	40	1.00	2.90	1.71	2.75	1.00	3.50	2.34	1.92
	41	0.67	2.40	1.14	1.38	0.50	6.00	1.81	2.00
	42	0.00	1.90	1.57	1.00	0.50	4.00	1.47	1.70
	43	1.00	2.10	0.43	1.63	0.50	4.00	1.53	1.94
	44	0.67	2.40	0.43	2.25	0.50	3.50	1.72	1.91
11月	45	0.33	1.40	1.29	1.25	0.50	3.00	1.28	1.69
	46	0.67	2.50	1.29	1.25	0.00	7.00	1.88	2.29
	47	0.33	1.80	0.43	1.63	1.00	4.50	1.44	2.04
	48	1.00	1.40	0.43	0.75	0.50	7.00	1.28	2.58
12月	49	1.67	2.30	1.43	1.00	0.00	9.00	2.00	2.61
	50	1.00	2.80	1.29	1.50	1.00	10.50	2.34	2.61
	51	2.67	2.10	0.71	2.25	2.50	7.50	2.25	2.62
	52	0.00	2.70	1.14	1.75	2.00	10.50	2.31	2.38
合 計		80.01	112.82	160.55	168.36	69.00	355.00	148.29	158.39

警報レベル基準値以上（開始：8以上、終息：4未満）

感染性胃腸炎（報告数）

月	週	北部	中部	那覇市	南部	宮古	八重山	沖縄県	全国
1月	1	1	6	29	10	1	15	62	8,782
	2	2	8	28	14	2	12	66	16,795
	3	0	3	20	14	2	14	53	23,875
	4	0	8	25	17	1	16	67	23,806
	5	4	6	22	20	1	26	79	23,290
2月	6	2	6	21	12	6	16	63	21,606
	7	0	3	35	13	0	24	75	17,961
	8	0	7	25	17	3	17	69	17,114
	9	0	3	25	8	0	10	46	17,197
3月	10	0	7	26	14	5	14	66	17,593
	11	0	5	47	7	1	21	81	16,698
	12	0	0	25	15	1	24	65	13,442
	13	0	4	16	11	0	8	39	12,892
4月	14	0	5	23	19	2	17	66	11,394
	15	0	4	19	20	0	17	60	12,101
	16	0	10	14	12	1	10	47	13,142
	17	0	6	14	20	2	6	48	14,397
5月	18	0	5	17	7	0	9	38	8,062
	19	0	10	19	13	2	8	52	11,425
	20	1	7	18	12	0	13	51	14,982
	21	0	11	40	12	0	4	67	15,526
	22	0	6	28	15	0	9	58	15,056
6月	23	0	11	27	21	0	19	78	15,278
	24	1	14	15	10	0	8	48	14,775
	25	0	13	22	15	0	12	62	13,318
	26	0	16	21	21	2	9	69	12,854
7月	27	0	9	18	32	0	8	67	12,415
	28	0	15	13	15	0	17	60	11,661
	29	0	6	36	13	0	18	73	9,089
	30	0	4	22	28	2	3	59	8,945
8月	31	0	10	34	21	0	6	71	8,784
	32	2	18	16	21	0	6	63	8,426
	33	0	5	32	20	0	4	61	4,187
	34	0	13	29	11	1	4	58	7,575
	35	0	13	25	22	1	9	70	8,250
9月	36	0	18	27	22	0	3	70	9,010
	37	1	20	21	13	0	7	62	9,023
	38	0	8	14	13	0	8	43	7,769
	39	0	10	22	26	0	11	69	7,409
10月	40	0	13	18	21	0	8	60	8,421
	41	0	8	13	15	2	8	46	8,273
	42	0	16	19	12	0	8	55	7,223
	43	0	16	8	22	0	4	50	8,361
	44	1	13	8	15	0	4	41	8,723
11月	45	0	17	17	13	1	7	55	7,711
	46	0	13	17	12	0	7	49	9,993
	47	0	16	12	12	2	4	46	9,678
	48	0	13	11	12	1	7	44	12,088
12月	49	1	17	18	19	0	3	58	13,680
	50	0	19	18	23	0	14	74	15,364
	51	0	16	22	21	0	15	74	16,340
	52	0	16	31	12	1	11	71	15,662
合 計		16	526	1,142	835	43	562	3,124	657,421

感染性胃腸炎（定点当たり報告数）

月	週	北部	中部	那覇市	南部	宮古	八重山	沖縄県	全国
1月	1	0.33	0.67	4.14	1.25	0.50	7.50	2.00	2.83
	2	0.67	0.89	4.00	1.75	1.00	6.00	2.13	5.36
	3	0.00	0.33	2.86	1.75	1.00	7.00	1.71	7.63
	4	0.00	0.89	3.57	2.13	0.50	8.00	2.16	7.60
	5	1.33	0.67	3.14	2.50	0.50	13.00	2.55	7.44
2月	6	0.67	0.67	3.00	1.50	3.00	8.00	2.03	6.90
	7	0.00	0.33	5.00	1.63	0.00	12.00	2.42	5.73
	8	0.00	0.78	3.57	2.13	1.50	8.50	2.23	5.46
	9	0.00	0.33	3.57	1.00	0.00	5.00	1.48	5.48
3月	10	0.00	0.78	3.71	1.75	2.50	7.00	2.13	5.61
	11	0.00	0.56	6.71	0.88	0.50	10.50	2.61	5.33
	12	0.00	0.00	3.57	1.88	0.50	12.00	2.10	4.28
	13	0.00	0.44	2.29	1.38	0.00	4.00	1.26	4.11
4月	14	0.00	0.63	3.29	2.38	1.00	8.50	2.20	3.64
	15	0.00	0.50	2.71	2.50	0.00	8.50	2.00	3.86
	16	0.00	1.25	2.00	1.50	0.50	5.00	1.57	4.19
	17	0.00	0.75	2.00	2.50	1.00	3.00	1.60	4.61
5月	18	0.00	0.63	2.43	0.88	0.00	4.50	1.27	2.60
	19	0.00	1.25	2.71	1.63	1.00	4.00	1.73	3.64
	20	0.33	0.88	2.57	1.50	0.00	6.50	1.70	4.77
	21	0.00	1.38	5.71	1.50	0.00	2.00	2.23	4.94
	22	0.00	0.75	4.00	1.88	0.00	4.50	1.93	4.80
6月	23	0.00	1.38	3.86	2.63	0.00	9.50	2.60	4.86
	24	0.33	1.75	2.14	1.25	0.00	4.00	1.60	4.70
	25	0.00	1.63	3.14	1.88	0.00	6.00	2.07	4.25
	26	0.00	2.00	3.00	2.63	1.00	4.50	2.30	4.09
7月	27	0.00	1.13	2.57	4.00	0.00	4.00	2.23	3.95
	28	0.00	1.88	1.86	1.88	0.00	8.50	2.00	3.71
	29	0.00	0.75	5.14	1.63	0.00	9.00	2.43	2.89
	30	0.00	0.50	3.14	3.50	1.00	1.50	1.97	2.85
8月	31	0.00	1.11	4.86	2.63	0.00	3.00	2.29	2.79
	32	0.67	2.00	2.29	2.63	0.00	3.00	2.03	2.71
	33	0.00	0.56	4.57	2.50	0.00	2.00	1.97	1.43
	34	0.00	1.44	4.14	1.38	0.50	2.00	1.87	2.42
	35	0.00	1.30	3.57	2.75	0.50	4.50	2.19	2.63
9月	36	0.00	1.80	3.86	2.75	0.00	1.50	2.19	2.87
	37	0.33	2.00	3.00	1.63	0.00	3.50	1.94	2.87
	38	0.00	0.80	2.00	1.63	0.00	4.00	1.34	2.48
	39	0.00	1.00	3.14	3.25	0.00	5.50	2.16	2.36
10月	40	0.00	1.30	2.57	2.63	0.00	4.00	1.88	2.68
	41	0.00	0.80	1.86	1.88	1.00	4.00	1.44	2.64
	42	0.00	1.60	2.71	1.50	0.00	4.00	1.72	2.30
	43	0.00	1.60	1.14	2.75	0.00	2.00	1.56	2.66
	44	0.33	1.30	1.14	1.88	0.00	2.00	1.28	2.78
11月	45	0.00	1.70	2.43	1.63	0.50	3.50	1.72	2.45
	46	0.00	1.30	2.43	1.50	0.00	3.50	1.53	3.18
	47	0.00	1.60	1.71	1.50	1.00	2.00	1.44	3.08
	48	0.00	1.30	1.57	1.50	0.50	3.50	1.38	3.85
12月	49	0.33	1.70	2.57	2.38	0.00	1.50	1.81	4.36
	50	0.00	1.90	2.57	2.88	0.00	7.00	2.31	4.89
	51	0.00	1.60	3.14	2.63	0.00	7.50	2.31	5.20
	52	0.00	1.60	4.43	1.50	0.50	5.50	2.22	5.00
合 計		5.32	57.69	163.10	104.51	21.50	281.00	100.82	209.97

警報レベル基準値以上（開始：20以上、終息：10未満）



## 水痘（報告数）

月	週	北部	中部	那覇市	南部	宮古	八重山	沖縄県	全国
1月	1	0	0	7	1	0	0	8	452
	2	0	1	3	1	1	2	8	450
	3	0	0	6	0	0	3	9	480
	4	0	2	4	1	0	0	7	406
	5	0	3	4	1	0	1	9	434
2月	6	0	1	2	4	0	0	7	427
	7	0	0	2	3	0	1	6	365
	8	0	1	3	1	0	1	6	399
	9	0	0	3	6	0	0	9	404
3月	10	0	2	2	0	0	0	4	428
	11	3	0	3	1	0	0	7	434
	12	0	0	5	3	0	0	8	410
	13	0	1	3	5	0	0	9	407
4月	14	1	0	5	4	0	1	11	389
	15	0	2	4	6	0	0	12	449
	16	1	0	2	3	0	0	6	451
	17	0	2	3	4	0	0	9	549
5月	18	0	2	3	5	0	0	10	333
	19	0	3	1	7	0	0	11	722
	20	0	2	1	4	0	0	7	506
	21	0	3	1	9	2	0	15	684
	22	0	2	0	0	1	0	3	684
6月	23	0	1	1	0	0	0	2	671
	24	1	3	0	1	0	0	5	774
	25	0	1	2	1	0	1	5	686
	26	0	4	1	1	0	1	7	656
7月	27	0	1	6	1	0	1	9	716
	28	1	2	2	3	0	4	12	635
	29	0	1	0	1	0	2	4	492
	30	3	0	2	1	0	6	12	564
8月	31	1	0	0	0	0	0	1	491
	32	0	0	0	1	1	3	5	456
	33	0	1	0	1	0	1	3	342
	34	0	0	3	0	0	1	4	396
	35	0	0	1	1	0	1	3	377
9月	36	0	0	0	0	0	0	0	434
	37	0	0	1	6	0	2	9	405
	38	0	0	4	0	0	0	4	437
	39	0	4	0	0	0	0	4	396
10月	40	0	2	1	2	0	0	5	412
	41	1	1	1	0	0	0	3	458
	42	0	1	0	1	0	0	2	455
	43	0	1	1	0	0	0	2	623
	44	1	0	0	1	1	0	3	507
11月	45	1	3	1	0	0	0	5	602
	46	2	0	0	3	0	0	5	650
	47	0	1	1	1	0	0	3	724
	48	7	0	0	6	0	0	13	896
12月	49	3	0	0	3	0	0	6	961
	50	5	3	0	2	0	0	10	960
	51	3	1	0	1	0	2	7	1,051
	52	3	3	1	0	0	1	8	840
合 計		37	61	96	107	6	35	342	28,330

水痘（定点当たり報告数）

月	週	北部	中部	那覇市	南部	宮古	八重山	沖縄県	全国
1月	1	0.00	0.00	1.00	0.13	0.00	0.00	0.26	0.15
	2	0.00	0.11	0.43	0.13	0.50	1.00	0.26	0.14
	3	0.00	0.00	0.86	0.00	0.00	1.50	0.29	0.15
	4	0.00	0.22	0.57	0.13	0.00	0.00	0.23	0.13
	5	0.00	0.33	0.57	0.13	0.00	0.50	0.29	0.14
2月	6	0.00	0.11	0.29	0.50	0.00	0.00	0.23	0.14
	7	0.00	0.00	0.29	0.38	0.00	0.50	0.19	0.12
	8	0.00	0.11	0.43	0.13	0.00	0.50	0.19	0.13
	9	0.00	0.00	0.43	0.75	0.00	0.00	0.29	0.13
3月	10	0.00	0.22	0.29	0.00	0.00	0.00	0.13	0.14
	11	1.00	0.00	0.43	0.13	0.00	0.00	0.23	0.14
	12	0.00	0.00	0.71	0.38	0.00	0.00	0.26	0.13
	13	0.00	0.11	0.43	0.63	0.00	0.00	0.29	0.13
4月	14	0.33	0.00	0.71	0.50	0.00	0.50	0.37	0.12
	15	0.00	0.25	0.57	0.75	0.00	0.00	0.40	0.14
	16	0.33	0.00	0.29	0.38	0.00	0.00	0.20	0.14
	17	0.00	0.25	0.43	0.50	0.00	0.00	0.30	0.18
5月	18	0.00	0.25	0.43	0.63	0.00	0.00	0.33	0.11
	19	0.00	0.38	0.14	0.88	0.00	0.00	0.37	0.23
	20	0.00	0.25	0.14	0.50	0.00	0.00	0.23	0.16
	21	0.00	0.38	0.14	1.13	1.00	0.00	0.50	0.22
	22	0.00	0.25	0.00	0.00	0.50	0.00	0.10	0.22
6月	23	0.00	0.13	0.14	0.00	0.00	0.00	0.07	0.21
	24	0.33	0.38	0.00	0.13	0.00	0.00	0.17	0.25
	25	0.00	0.13	0.29	0.13	0.00	0.50	0.17	0.22
	26	0.00	0.50	0.14	0.13	0.00	0.50	0.23	0.21
7月	27	0.00	0.13	0.86	0.13	0.00	0.50	0.30	0.23
	28	0.33	0.25	0.29	0.38	0.00	2.00	0.40	0.20
	29	0.00	0.13	0.00	0.13	0.00	1.00	0.13	0.16
	30	1.00	0.00	0.29	0.13	0.00	3.00	0.40	0.18
8月	31	0.33	0.00	0.00	0.00	0.00	0.00	0.03	0.16
	32	0.00	0.00	0.00	0.13	0.50	1.50	0.16	0.15
	33	0.00	0.11	0.00	0.13	0.00	0.50	0.10	0.12
	34	0.00	0.00	0.43	0.00	0.00	0.50	0.13	0.13
	35	0.00	0.00	0.14	0.13	0.00	0.50	0.09	0.12
9月	36	0.00	0.00	0.00	0.00	0.00	0.00	0.00	0.14
	37	0.00	0.00	0.14	0.75	0.00	1.00	0.28	0.13
	38	0.00	0.00	0.57	0.00	0.00	0.00	0.13	0.14
	39	0.00	0.40	0.00	0.00	0.00	0.00	0.13	0.13
10月	40	0.00	0.20	0.14	0.25	0.00	0.00	0.16	0.13
	41	0.33	0.10	0.14	0.00	0.00	0.00	0.09	0.15
	42	0.00	0.10	0.00	0.13	0.00	0.00	0.06	0.14
	43	0.00	0.10	0.14	0.00	0.00	0.00	0.06	0.20
	44	0.33	0.00	0.00	0.13	0.50	0.00	0.09	0.16
11月	45	0.33	0.30	0.14	0.00	0.00	0.00	0.16	0.19
	46	0.67	0.00	0.00	0.38	0.00	0.00	0.16	0.21
	47	0.00	0.10	0.14	0.13	0.00	0.00	0.09	0.23
	48	2.33	0.00	0.00	0.75	0.00	0.00	0.41	0.29
12月	49	1.00	0.00	0.00	0.38	0.00	0.00	0.19	0.31
	50	1.67	0.30	0.00	0.25	0.00	0.00	0.31	0.31
	51	1.00	0.10	0.00	0.13	0.00	1.00	0.22	0.33
	52	1.00	0.30	0.14	0.00	0.00	0.50	0.25	0.27
合 計		12.31	6.98	13.71	13.52	3.00	17.50	11.11	9.05

警報レベル基準値以上（開始：2以上、終息：1未満）

注意報レベル基準値（1）以上

## 手足口病（報告数）

月	週	北部	中部	那覇市	南部	宮古	八重山	沖縄県	全国
1月	1	0	2	0	0	0	0	2	442
	2	1	1	2	0	0	0	4	411
	3	0	0	1	1	4	0	6	547
	4	0	1	1	1	5	0	8	626
	5	1	0	0	0	2	0	3	684
2月	6	1	0	0	0	1	1	3	590
	7	0	0	0	0	1	0	1	532
	8	0	0	0	0	1	0	1	593
	9	0	1	1	0	0	0	2	684
3月	10	0	0	0	1	0	1	2	550
	11	0	0	4	1	6	0	11	652
	12	0	2	1	1	0	0	4	522
	13	0	1	0	0	1	0	2	609
4月	14	0	0	0	4	1	0	5	657
	15	0	1	4	3	5	0	13	1,014
	16	1	1	8	8	2	0	20	1,405
	17	0	3	11	9	6	1	30	1,797
5月	18	1	6	16	10	1	3	37	1,891
	19	3	7	14	16	1	5	46	2,826
	20	3	14	13	11	0	7	48	4,677
	21	4	17	14	19	2	16	72	6,682
	22	11	23	30	21	0	18	103	9,088
6月	23	2	18	27	27	0	22	96	12,056
	24	2	9	20	17	0	23	71	14,879
	25	7	21	18	16	0	22	84	19,803
	26	4	19	20	19	0	37	99	26,633
7月	27	4	18	6	19	3	14	64	36,030
	28	9	18	14	11	4	16	72	42,018
	29	11	22	13	12	3	6	67	36,871
	30	8	18	7	18	9	7	67	37,470
8月	31	8	23	6	11	5	5	58	30,090
	32	7	26	8	12	2	4	59	24,866
	33	9	16	3	8	7	5	48	11,356
	34	2	11	17	7	2	0	39	13,251
	35	1	9	10	12	2	1	35	17,905
9月	36	4	7	12	13	4	1	41	22,529
	37	3	16	15	22	2	4	62	25,272
	38	2	23	21	13	5	8	72	24,389
	39	0	29	26	22	9	2	88	25,504
10月	40	2	75	45	42	23	13	200	27,099
	41	7	115	49	100	11	29	311	33,801
	42	19	93	53	83	12	22	282	29,425
	43	28	115	37	107	9	33	329	25,322
	44	29	104	38	78	11	21	281	24,147
11月	45	18	85	25	65	16	28	237	18,044
	46	17	79	27	56	5	29	213	13,105
	47	19	103	27	50	17	19	235	10,572
	48	20	102	30	32	12	22	218	8,626
12月	49	12	51	13	21	8	12	117	6,126
	50	7	32	6	10	7	12	74	4,156
	51	0	20	2	3	6	3	34	2,798
	52	1	6	1	6	5	3	22	1,698
合 計		288	1,363	716	1,018	238	475	4,098	663,320

手足口病（定点当たり報告数）

月	週	北部	中部	那覇市	南部	宮古	八重山	沖縄県	全国
1月	1	0.00	0.22	0.00	0.00	0.00	0.00	0.06	0.14
	2	0.33	0.11	0.29	0.00	0.00	0.00	0.13	0.13
	3	0.00	0.00	0.14	0.13	2.00	0.00	0.19	0.17
	4	0.00	0.11	0.14	0.13	2.50	0.00	0.26	0.20
	5	0.33	0.00	0.00	0.00	1.00	0.00	0.10	0.22
2月	6	0.33	0.00	0.00	0.00	0.50	0.50	0.10	0.19
	7	0.00	0.00	0.00	0.00	0.50	0.00	0.03	0.17
	8	0.00	0.00	0.00	0.00	0.50	0.00	0.03	0.19
	9	0.00	0.11	0.14	0.00	0.00	0.00	0.06	0.22
3月	10	0.00	0.00	0.00	0.13	0.00	0.50	0.06	0.18
	11	0.00	0.00	0.57	0.13	3.00	0.00	0.35	0.21
	12	0.00	0.22	0.14	0.13	0.00	0.00	0.13	0.17
	13	0.00	0.11	0.00	0.00	0.50	0.00	0.06	0.19
4月	14	0.00	0.00	0.00	0.50	0.50	0.00	0.17	0.21
	15	0.00	0.13	0.57	0.38	2.50	0.00	0.43	0.32
	16	0.33	0.13	1.14	1.00	1.00	0.00	0.67	0.45
	17	0.00	0.38	1.57	1.13	3.00	0.50	1.00	0.58
5月	18	0.33	0.75	2.29	1.25	0.50	1.50	1.23	0.61
	19	1.00	0.88	2.00	2.00	0.50	2.50	1.53	0.90
	20	1.00	1.75	1.86	1.38	0.00	3.50	1.60	1.49
	21	1.33	2.13	2.00	2.38	1.00	8.00	2.40	2.13
	22	3.67	2.88	4.29	2.63	0.00	9.00	3.43	2.90
6月	23	0.67	2.25	3.86	3.38	0.00	11.00	3.20	3.83
	24	0.67	1.13	2.86	2.13	0.00	11.50	2.37	4.74
	25	2.33	2.63	2.57	2.00	0.00	11.00	2.80	6.31
	26	1.33	2.38	2.86	2.38	0.00	18.50	3.30	8.48
7月	27	1.33	2.25	0.86	2.38	1.50	7.00	2.13	11.47
	28	3.00	2.25	2.00	1.38	2.00	8.00	2.40	13.36
	29	3.67	2.75	1.86	1.50	1.50	3.00	2.23	11.73
	30	2.67	2.25	1.00	2.25	4.50	3.50	2.23	11.93
8月	31	2.67	2.56	0.86	1.38	2.50	2.50	1.87	9.57
	32	2.33	2.89	1.14	1.50	1.00	2.00	1.90	7.99
	33	3.00	1.78	0.43	1.00	3.50	2.50	1.55	3.87
	34	0.67	1.22	2.43	0.88	1.00	0.00	1.26	4.24
	35	0.33	0.90	1.43	1.50	1.00	0.50	1.09	5.70
9月	36	1.33	0.70	1.71	1.63	2.00	0.50	1.28	7.18
	37	1.00	1.60	2.14	2.75	1.00	2.00	1.94	8.05
	38	0.67	2.30	3.00	1.63	2.50	4.00	2.25	7.78
	39	0.00	2.90	3.71	2.75	4.50	1.00	2.75	8.12
10月	40	0.67	7.50	6.43	5.25	11.50	6.50	6.25	8.62
	41	2.33	11.50	7.00	12.50	5.50	14.50	9.72	10.79
	42	6.33	9.30	7.57	10.38	6.00	11.00	8.81	9.37
	43	9.33	11.50	5.29	13.38	4.50	16.50	10.28	8.07
	44	9.67	10.40	5.43	9.75	5.50	10.50	8.78	7.70
11月	45	6.00	8.50	3.57	8.13	8.00	14.00	7.41	5.74
	46	5.67	7.90	3.86	7.00	2.50	14.50	6.66	4.17
	47	6.33	10.30	3.86	6.25	8.50	9.50	7.34	3.37
	48	6.67	10.20	4.29	4.00	6.00	11.00	6.81	2.75
12月	49	4.00	5.10	1.86	2.63	4.00	6.00	3.66	1.95
	50	2.33	3.20	0.86	1.25	3.50	6.00	2.31	1.32
	51	0.00	2.00	0.29	0.38	3.00	1.50	1.06	0.89
	52	0.33	0.60	0.14	0.75	2.50	1.50	0.69	0.54
合 計		95.98	142.65	102.31	127.37	119.00	237.50	130.35	211.86

警報レベル基準値以上（開始：5以上、終息：2未満）

伝染性紅斑（報告数）

月	週	北部	中部	那覇市	南部	宮古	八重山	沖縄県	全国
1月	1	0	0	0	0	0	0	0	29
	2	0	0	0	1	0	0	1	59
	3	0	0	0	1	0	0	1	54
	4	0	0	0	1	0	0	1	63
	5	0	0	0	0	0	0	0	61
2月	6	0	1	0	0	0	0	1	61
	7	0	0	0	0	0	0	0	54
	8	0	0	0	0	0	0	0	55
	9	0	0	0	0	0	0	0	60
3月	10	0	0	2	0	0	0	2	68
	11	0	0	0	0	0	0	0	63
	12	0	0	0	0	0	0	0	53
	13	0	0	0	0	0	0	0	87
4月	14	0	0	0	0	0	0	0	57
	15	0	0	0	0	0	0	0	83
	16	0	0	0	0	0	0	0	153
	17	0	0	0	0	0	0	0	93
5月	18	0	0	0	0	0	0	0	77
	19	0	0	0	0	0	0	0	108
	20	0	0	0	1	0	0	1	136
	21	0	0	0	0	0	0	0	180
	22	0	0	0	0	0	0	0	190
6月	23	0	0	0	0	0	0	0	259
	24	0	0	0	0	0	0	0	269
	25	0	0	0	0	0	0	0	267
	26	0	0	0	0	0	0	0	312
7月	27	0	0	0	0	0	0	0	321
	28	0	0	0	0	0	0	0	289
	29	0	0	0	0	0	0	0	388
	30	0	1	0	0	0	0	1	335
8月	31	0	0	0	0	0	0	0	355
	32	0	1	0	0	0	0	1	396
	33	0	1	0	0	0	0	1	211
	34	0	1	0	0	0	0	1	407
	35	0	0	0	0	0	0	0	504
9月	36	0	0	0	0	0	0	0	556
	37	3	0	0	0	0	0	3	657
	38	0	0	0	0	0	0	0	518
	39	0	0	0	0	0	0	0	577
10月	40	0	0	0	1	0	0	1	857
	41	1	2	0	0	0	0	3	797
	42	0	2	0	1	0	0	3	1,045
	43	3	2	10	2	0	0	17	1,010
	44	2	1	0	3	0	0	6	1,164
11月	45	3	2	0	2	0	0	7	1,111
	46	3	2	0	4	0	0	9	1,745
	47	2	1	0	4	0	0	7	1,613
	48	6	5	1	3	0	0	15	2,806
12月	49	5	4	2	1	0	0	12	2,900
	50	4	4	0	1	0	0	9	2,952
	51	2	2	0	1	0	0	5	3,080
	52	5	2	1	2	0	0	10	2,644
合 計		39	34	16	29	0	0	118	32,189

伝染性紅斑（定点当たり報告数）

月	週	北部	中部	那覇市	南部	宮古	八重山	沖縄県	全国
1月	1	0.00	0.00	0.00	0.00	0.00	0.00	0.00	0.01
	2	0.00	0.00	0.00	0.13	0.00	0.00	0.03	0.02
	3	0.00	0.00	0.00	0.13	0.00	0.00	0.03	0.02
	4	0.00	0.00	0.00	0.13	0.00	0.00	0.03	0.02
	5	0.00	0.00	0.00	0.00	0.00	0.00	0.00	0.02
2月	6	0.00	0.11	0.00	0.00	0.00	0.00	0.03	0.02
	7	0.00	0.00	0.00	0.00	0.00	0.00	0.00	0.02
	8	0.00	0.00	0.00	0.00	0.00	0.00	0.00	0.02
	9	0.00	0.00	0.00	0.00	0.00	0.00	0.00	0.02
3月	10	0.00	0.00	0.29	0.00	0.00	0.00	0.06	0.02
	11	0.00	0.00	0.00	0.00	0.00	0.00	0.00	0.02
	12	0.00	0.00	0.00	0.00	0.00	0.00	0.00	0.02
	13	0.00	0.00	0.00	0.00	0.00	0.00	0.00	0.03
4月	14	0.00	0.00	0.00	0.00	0.00	0.00	0.00	0.02
	15	0.00	0.00	0.00	0.00	0.00	0.00	0.00	0.03
	16	0.00	0.00	0.00	0.00	0.00	0.00	0.00	0.05
	17	0.00	0.00	0.00	0.00	0.00	0.00	0.00	0.03
5月	18	0.00	0.00	0.00	0.00	0.00	0.00	0.00	0.02
	19	0.00	0.00	0.00	0.00	0.00	0.00	0.00	0.03
	20	0.00	0.00	0.00	0.13	0.00	0.00	0.03	0.04
	21	0.00	0.00	0.00	0.00	0.00	0.00	0.00	0.06
	22	0.00	0.00	0.00	0.00	0.00	0.00	0.00	0.06
6月	23	0.00	0.00	0.00	0.00	0.00	0.00	0.00	0.08
	24	0.00	0.00	0.00	0.00	0.00	0.00	0.00	0.09
	25	0.00	0.00	0.00	0.00	0.00	0.00	0.00	0.09
	26	0.00	0.00	0.00	0.00	0.00	0.00	0.00	0.10
7月	27	0.00	0.00	0.00	0.00	0.00	0.00	0.00	0.10
	28	0.00	0.00	0.00	0.00	0.00	0.00	0.00	0.09
	29	0.00	0.00	0.00	0.00	0.00	0.00	0.00	0.12
	30	0.00	0.13	0.00	0.00	0.00	0.00	0.03	0.11
8月	31	0.00	0.00	0.00	0.00	0.00	0.00	0.00	0.11
	32	0.00	0.11	0.00	0.00	0.00	0.00	0.03	0.13
	33	0.00	0.11	0.00	0.00	0.00	0.00	0.03	0.07
	34	0.00	0.11	0.00	0.00	0.00	0.00	0.03	0.13
	35	0.00	0.00	0.00	0.00	0.00	0.00	0.00	0.16
9月	36	0.00	0.00	0.00	0.00	0.00	0.00	0.00	0.18
	37	1.00	0.00	0.00	0.00	0.00	0.00	0.09	0.21
	38	0.00	0.00	0.00	0.00	0.00	0.00	0.00	0.17
	39	0.00	0.00	0.00	0.00	0.00	0.00	0.00	0.18
10月	40	0.00	0.00	0.00	0.13	0.00	0.00	0.03	0.27
	41	0.33	0.20	0.00	0.00	0.00	0.00	0.09	0.25
	42	0.00	0.20	0.00	0.13	0.00	0.00	0.09	0.33
	43	1.00	0.20	1.43	0.25	0.00	0.00	0.53	0.32
	44	0.67	0.10	0.00	0.38	0.00	0.00	0.19	0.37
11月	45	1.00	0.20	0.00	0.25	0.00	0.00	0.22	0.35
	46	1.00	0.20	0.00	0.50	0.00	0.00	0.28	0.56
	47	0.67	0.10	0.00	0.50	0.00	0.00	0.22	0.51
	48	2.00	0.50	0.14	0.38	0.00	0.00	0.47	0.89
12月	49	1.67	0.40	0.29	0.13	0.00	0.00	0.38	0.92
	50	1.33	0.40	0.00	0.13	0.00	0.00	0.28	0.94
	51	0.67	0.20	0.00	0.13	0.00	0.00	0.16	0.98
	52	1.67	0.20	0.14	0.25	0.00	0.00	0.31	0.84
合 計		13.01	3.47	2.29	3.68	0.00	0.00	3.67	10.28

警報レベル基準値以上（開始：2以上、終息：1未満）

## 突発性発しん（報告数）

月	週	北部	中部	那覇市	南部	宮古	八重山	沖縄県	全国
1月	1	0	3	0	2	0	0	5	358
	2	0	2	1	0	0	0	3	643
	3	0	0	0	0	1	0	1	655
	4	0	3	2	0	1	0	6	638
	5	0	1	2	0	0	0	3	631
2月	6	0	0	2	0	0	0	2	578
	7	0	1	1	0	2	0	4	592
	8	0	2	0	1	0	0	3	591
	9	0	1	1	0	1	0	3	665
3月	10	1	1	3	1	0	1	7	634
	11	0	1	1	0	2	0	4	703
	12	0	0	0	1	2	0	3	657
	13	0	1	5	0	0	0	6	706
4月	14	0	1	2	0	0	1	4	714
	15	0	3	0	0	0	0	3	784
	16	0	2	2	0	0	0	4	933
	17	0	3	2	3	0	0	8	983
5月	18	0	0	3	3	0	0	6	673
	19	0	2	2	2	0	0	6	979
	20	0	0	7	1	0	0	8	991
	21	0	3	4	1	1	1	10	1,014
	22	0	1	4	3	0	0	8	1,078
6月	23	0	1	2	1	0	1	5	1,062
	24	1	2	2	4	0	0	9	1,005
	25	0	5	1	1	0	0	7	1,056
	26	0	1	6	1	0	0	8	1,047
7月	27	0	3	3	3	1	0	10	951
	28	0	1	3	0	0	0	4	914
	29	0	1	1	3	0	0	5	809
	30	0	1	1	3	0	0	5	813
8月	31	0	6	0	2	1	0	9	837
	32	0	4	2	0	1	0	7	830
	33	0	4	3	0	0	0	7	494
	34	0	3	1	2	0	0	6	882
	35	0	3	1	4	1	0	9	924
9月	36	0	1	4	1	1	0	7	978
	37	0	4	2	3	0	0	9	866
	38	0	0	2	2	1	0	5	792
	39	0	4	1	0	0	0	5	770
10月	40	1	4	1	3	0	0	9	853
	41	0	6	0	2	1	1	10	788
	42	0	3	0	2	0	0	5	765
	43	0	3	0	4	0	0	7	832
	44	0	1	1	3	2	0	7	796
11月	45	0	3	2	3	1	0	9	721
	46	0	2	2	3	0	0	7	707
	47	0	1	0	0	0	0	1	758
	48	0	3	2	5	2	0	12	871
12月	49	0	0	1	2	0	1	4	806
	50	0	3	1	3	0	0	7	743
	51	0	5	2	2	0	0	9	712
	52	0	6	1	2	0	1	10	678
合 計		3	115	92	82	22	7	321	41,260

## 突発性発しん（定点当たり報告数）

月	週	北部	中部	那覇市	南部	宮古	八重山	沖縄県	全国
1月	1	0.00	0.33	0.00	0.25	0.00	0.00	0.16	0.12
	2	0.00	0.22	0.14	0.00	0.00	0.00	0.10	0.21
	3	0.00	0.00	0.00	0.00	0.50	0.00	0.03	0.21
	4	0.00	0.33	0.29	0.00	0.50	0.00	0.19	0.20
	5	0.00	0.11	0.29	0.00	0.00	0.00	0.10	0.20
2月	6	0.00	0.00	0.29	0.00	0.00	0.00	0.06	0.18
	7	0.00	0.11	0.14	0.00	1.00	0.00	0.13	0.19
	8	0.00	0.22	0.00	0.13	0.00	0.00	0.10	0.19
	9	0.00	0.11	0.14	0.00	0.50	0.00	0.10	0.21
3月	10	0.33	0.11	0.43	0.13	0.00	0.50	0.23	0.20
	11	0.00	0.11	0.14	0.00	1.00	0.00	0.13	0.22
	12	0.00	0.00	0.00	0.13	1.00	0.00	0.10	0.21
	13	0.00	0.11	0.71	0.00	0.00	0.00	0.19	0.23
4月	14	0.00	0.13	0.29	0.00	0.00	0.50	0.13	0.23
	15	0.00	0.38	0.00	0.00	0.00	0.00	0.10	0.25
	16	0.00	0.25	0.29	0.00	0.00	0.00	0.13	0.30
	17	0.00	0.38	0.29	0.38	0.00	0.00	0.27	0.31
5月	18	0.00	0.00	0.43	0.38	0.00	0.00	0.20	0.22
	19	0.00	0.25	0.29	0.25	0.00	0.00	0.20	0.31
	20	0.00	0.00	1.00	0.13	0.00	0.00	0.27	0.32
	21	0.00	0.38	0.57	0.13	0.50	0.50	0.33	0.32
	22	0.00	0.13	0.57	0.38	0.00	0.00	0.27	0.34
6月	23	0.00	0.13	0.29	0.13	0.00	0.50	0.17	0.34
	24	0.33	0.25	0.29	0.50	0.00	0.00	0.30	0.32
	25	0.00	0.63	0.14	0.13	0.00	0.00	0.23	0.34
	26	0.00	0.13	0.86	0.13	0.00	0.00	0.27	0.33
7月	27	0.00	0.38	0.43	0.38	0.50	0.00	0.33	0.30
	28	0.00	0.13	0.43	0.00	0.00	0.00	0.13	0.29
	29	0.00	0.13	0.14	0.38	0.00	0.00	0.17	0.26
	30	0.00	0.13	0.14	0.38	0.00	0.00	0.17	0.26
8月	31	0.00	0.67	0.00	0.25	0.50	0.00	0.29	0.27
	32	0.00	0.44	0.29	0.00	0.50	0.00	0.23	0.27
	33	0.00	0.44	0.43	0.00	0.00	0.00	0.23	0.17
	34	0.00	0.33	0.14	0.25	0.00	0.00	0.19	0.28
	35	0.00	0.30	0.14	0.50	0.50	0.00	0.28	0.29
9月	36	0.00	0.10	0.57	0.13	0.50	0.00	0.22	0.31
	37	0.00	0.40	0.29	0.38	0.00	0.00	0.28	0.28
	38	0.00	0.00	0.29	0.25	0.50	0.00	0.16	0.25
	39	0.00	0.40	0.14	0.00	0.00	0.00	0.16	0.25
10月	40	0.33	0.40	0.14	0.38	0.00	0.00	0.28	0.27
	41	0.00	0.60	0.00	0.25	0.50	0.50	0.31	0.25
	42	0.00	0.30	0.00	0.25	0.00	0.00	0.16	0.24
	43	0.00	0.30	0.00	0.50	0.00	0.00	0.22	0.27
	44	0.00	0.10	0.14	0.38	1.00	0.00	0.22	0.25
11月	45	0.00	0.30	0.29	0.38	0.50	0.00	0.28	0.23
	46	0.00	0.20	0.29	0.38	0.00	0.00	0.22	0.23
	47	0.00	0.10	0.00	0.00	0.00	0.00	0.03	0.24
	48	0.00	0.30	0.29	0.63	1.00	0.00	0.38	0.28
12月	49	0.00	0.00	0.14	0.25	0.00	0.50	0.13	0.26
	50	0.00	0.30	0.14	0.38	0.00	0.00	0.22	0.24
	51	0.00	0.50	0.29	0.25	0.00	0.00	0.28	0.23
	52	0.00	0.60	0.14	0.25	0.00	0.50	0.31	0.22
合 計		0.99	12.65	13.17	10.36	11.00	3.50	10.37	13.18



ヘルパンギーナ（報告数）

月	週	北部	中部	那覇市	南部	宮古	八重山	沖縄県	全国
1月	1	0	1	1	0	0	0	2	66
	2	0	0	0	0	0	0	0	75
	3	0	0	0	0	1	0	1	93
	4	0	0	1	0	0	0	1	92
	5	0	0	0	0	0	0	0	84
2月	6	0	0	0	2	0	0	2	64
	7	0	0	0	0	0	0	0	53
	8	0	0	0	2	0	0	2	93
	9	0	0	0	0	0	0	0	103
3月	10	0	0	1	1	0	0	2	81
	11	0	0	0	0	0	0	0	63
	12	0	0	1	3	0	0	4	70
	13	0	0	0	2	1	0	3	77
4月	14	1	0	0	0	1	0	2	97
	15	0	1	2	1	0	0	4	141
	16	0	0	1	1	1	0	3	192
	17	0	0	3	4	2	0	9	285
5月	18	0	0	3	3	0	0	6	239
	19	0	1	5	11	0	0	17	355
	20	0	4	7	23	0	1	35	714
	21	0	2	3	24	0	0	29	885
	22	0	1	18	16	0	3	38	1,376
6月	23	0	4	14	16	2	2	38	2,034
	24	1	8	14	26	0	2	51	2,489
	25	2	5	9	13	0	8	37	3,359
	26	1	4	10	6	1	3	25	4,954
7月	27	1	2	7	5	1	0	16	6,761
	28	1	2	3	9	6	2	23	7,616
	29	0	0	4	5	1	2	12	6,137
	30	1	0	1	2	7	3	14	6,615
8月	31	0	2	3	2	9	1	17	5,335
	32	1	0	3	2	5	0	11	4,109
	33	0	2	2	2	1	3	10	1,635
	34	0	3	1	1	1	0	6	2,178
	35	2	1	1	0	1	0	5	2,567
9月	36	0	0	1	1	2	0	4	2,544
	37	0	0	1	1	3	0	5	2,258
	38	0	0	1	3	0	1	5	1,588
	39	1	0	1	1	0	1	4	1,222
10月	40	0	0	1	0	0	1	2	1,218
	41	0	0	0	0	0	2	2	1,190
	42	0	0	3	1	0	0	4	817
	43	0	1	0	1	0	1	3	775
	44	1	0	0	1	0	0	2	594
11月	45	0	0	1	1	0	0	2	383
	46	0	0	0	2	0	0	2	299
	47	0	0	0	3	1	0	4	240
	48	1	0	0	1	0	0	2	194
12月	49	0	0	1	0	0	0	1	151
	50	0	0	0	0	0	0	0	103
	51	0	0	0	1	0	0	1	75
	52	0	0	0	0	0	0	0	62
合 計		14	44	128	199	47	36	468	74,800

ヘルパンギーナ（定点当たり報告数）

月	週	北部	中部	那覇市	南部	宮古	八重山	沖縄県	全国
1月	1	0.00	0.11	0.14	0.00	0.00	0.00	0.06	0.02
	2	0.00	0.00	0.00	0.00	0.00	0.00	0.00	0.02
	3	0.00	0.00	0.00	0.00	0.50	0.00	0.03	0.03
	4	0.00	0.00	0.14	0.00	0.00	0.00	0.03	0.03
	5	0.00	0.00	0.00	0.00	0.00	0.00	0.00	0.03
2月	6	0.00	0.00	0.00	0.25	0.00	0.00	0.06	0.02
	7	0.00	0.00	0.00	0.00	0.00	0.00	0.00	0.02
	8	0.00	0.00	0.00	0.25	0.00	0.00	0.06	0.03
	9	0.00	0.00	0.00	0.00	0.00	0.00	0.00	0.03
3月	10	0.00	0.00	0.14	0.13	0.00	0.00	0.06	0.03
	11	0.00	0.00	0.00	0.00	0.00	0.00	0.00	0.02
	12	0.00	0.00	0.14	0.38	0.00	0.00	0.13	0.02
	13	0.00	0.00	0.00	0.25	0.50	0.00	0.10	0.02
4月	14	0.33	0.00	0.00	0.00	0.50	0.00	0.07	0.03
	15	0.00	0.13	0.29	0.13	0.00	0.00	0.13	0.05
	16	0.00	0.00	0.14	0.13	0.50	0.00	0.10	0.06
	17	0.00	0.00	0.43	0.50	1.00	0.00	0.30	0.09
5月	18	0.00	0.00	0.43	0.38	0.00	0.00	0.20	0.08
	19	0.00	0.13	0.71	1.38	0.00	0.00	0.57	0.11
	20	0.00	0.50	1.00	2.88	0.00	0.50	1.17	0.23
	21	0.00	0.25	0.43	3.00	0.00	0.00	0.97	0.28
	22	0.00	0.13	2.57	2.00	0.00	1.50	1.27	0.44
6月	23	0.00	0.50	2.00	2.00	1.00	1.00	1.27	0.65
	24	0.33	1.00	2.00	3.25	0.00	1.00	1.70	0.79
	25	0.67	0.63	1.29	1.63	0.00	4.00	1.23	1.07
	26	0.33	0.50	1.43	0.75	0.50	1.50	0.83	1.58
7月	27	0.33	0.25	1.00	0.63	0.50	0.00	0.53	2.15
	28	0.33	0.25	0.43	1.13	3.00	1.00	0.77	2.42
	29	0.00	0.00	0.57	0.63	0.50	1.00	0.40	1.95
	30	0.33	0.00	0.14	0.25	3.50	1.50	0.47	2.11
8月	31	0.00	0.22	0.43	0.25	4.50	0.50	0.55	1.70
	32	0.33	0.00	0.43	0.25	2.50	0.00	0.35	1.32
	33	0.00	0.22	0.29	0.25	0.50	1.50	0.32	0.56
	34	0.00	0.33	0.14	0.13	0.50	0.00	0.19	0.70
	35	0.67	0.10	0.14	0.00	0.50	0.00	0.16	0.82
9月	36	0.00	0.00	0.14	0.13	1.00	0.00	0.13	0.81
	37	0.00	0.00	0.14	0.13	1.50	0.00	0.16	0.72
	38	0.00	0.00	0.14	0.38	0.00	0.50	0.16	0.51
	39	0.33	0.00	0.14	0.13	0.00	0.50	0.13	0.39
10月	40	0.00	0.00	0.14	0.00	0.00	0.50	0.06	0.39
	41	0.00	0.00	0.00	0.00	0.00	1.00	0.06	0.38
	42	0.00	0.00	0.43	0.13	0.00	0.00	0.13	0.26
	43	0.00	0.10	0.00	0.13	0.00	0.50	0.09	0.25
	44	0.33	0.00	0.00	0.13	0.00	0.00	0.06	0.19
11月	45	0.00	0.00	0.14	0.13	0.00	0.00	0.06	0.12
	46	0.00	0.00	0.00	0.25	0.00	0.00	0.06	0.10
	47	0.00	0.00	0.00	0.38	0.50	0.00	0.13	0.08
	48	0.33	0.00	0.00	0.13	0.00	0.00	0.06	0.06
12月	49	0.00	0.00	0.14	0.00	0.00	0.00	0.03	0.05
	50	0.00	0.00	0.00	0.00	0.00	0.00	0.00	0.03
	51	0.00	0.00	0.00	0.13	0.00	0.00	0.03	0.02
	52	0.00	0.00	0.00	0.00	0.00	0.00	0.00	0.02
合 計		4.64	5.35	18.26	24.99	23.50	18.00	15.43	23.89



警報レベル基準値以上（開始：6以上、終息：2未満）

## 流行性耳下腺炎（報告数）

月	週	北部	中部	那覇市	南部	宮古	八重山	沖縄県	全国
1月	1	0	0	0	1	0	0	1	43
	2	0	2	2	2	0	0	6	83
	3	0	2	0	0	0	1	3	100
	4	0	1	0	0	0	0	1	96
	5	0	1	1	1	0	0	3	91
2月	6	0	0	0	1	0	0	1	72
	7	0	0	1	0	0	0	1	90
	8	0	3	0	0	0	1	4	88
	9	0	0	0	1	0	0	1	85
3月	10	0	0	0	0	0	0	0	79
	11	0	1	0	0	0	0	1	79
	12	0	1	0	0	0	1	2	79
	13	0	0	0	0	0	0	0	81
4月	14	2	1	0	0	0	0	3	110
	15	0	0	1	0	0	1	2	86
	16	1	0	4	1	0	0	6	159
	17	0	0	1	1	0	2	4	152
5月	18	0	0	1	0	0	0	1	117
	19	0	1	0	1	0	0	2	152
	20	0	0	0	0	0	0	0	193
	21	0	0	5	0	0	0	5	211
	22	0	0	2	0	0	0	2	206
6月	23	0	0	0	0	0	1	1	215
	24	0	0	0	0	0	0	0	222
	25	0	0	0	0	1	0	1	230
	26	0	0	2	0	0	0	2	228
7月	27	0	0	0	0	0	0	0	214
	28	0	1	2	0	0	0	3	186
	29	0	0	1	0	0	0	1	134
	30	0	0	0	0	0	0	0	156
8月	31	0	1	0	0	0	0	1	95
	32	0	0	0	0	0	0	0	126
	33	0	0	0	0	0	0	0	75
	34	0	2	0	0	0	0	2	104
	35	0	0	1	0	0	0	1	112
9月	36	0	2	1	0	0	0	3	136
	37	0	3	0	0	0	0	3	136
	38	0	2	0	0	0	0	2	131
	39	0	1	0	0	0	0	1	133
10月	40	0	0	0	0	0	0	0	107
	41	0	2	0	0	0	0	2	95
	42	0	0	0	0	0	0	0	115
	43	0	2	0	0	0	1	3	89
	44	0	0	0	0	0	0	0	125
11月	45	0	0	0	0	0	0	0	86
	46	0	1	0	1	0	0	2	96
	47	0	1	0	1	0	0	2	83
	48	0	2	0	0	0	0	2	100
12月	49	0	0	0	0	0	0	0	116
	50	0	0	0	0	0	0	0	114
	51	0	1	0	0	0	0	1	110
	52	0	1	0	0	0	0	1	95
合 計		3	35	25	11	1	8	83	6,416

## 流行性耳下腺炎（定点当たり報告数）

月	週	北部	中部	那覇市	南部	宮古	八重山	沖縄県	全国
1月	1	0.00	0.00	0.00	0.13	0.00	0.00	0.03	0.01
	2	0.00	0.22	0.29	0.25	0.00	0.00	0.19	0.03
	3	0.00	0.22	0.00	0.00	0.00	0.50	0.10	0.03
	4	0.00	0.11	0.00	0.00	0.00	0.00	0.03	0.03
	5	0.00	0.11	0.14	0.13	0.00	0.00	0.10	0.03
2月	6	0.00	0.00	0.00	0.13	0.00	0.00	0.03	0.02
	7	0.00	0.00	0.14	0.00	0.00	0.00	0.03	0.03
	8	0.00	0.33	0.00	0.00	0.00	0.50	0.13	0.03
	9	0.00	0.00	0.00	0.13	0.00	0.00	0.03	0.03
3月	10	0.00	0.00	0.00	0.00	0.00	0.00	0.00	0.03
	11	0.00	0.11	0.00	0.00	0.00	0.00	0.03	0.03
	12	0.00	0.11	0.00	0.00	0.00	0.50	0.06	0.03
	13	0.00	0.00	0.00	0.00	0.00	0.00	0.00	0.03
4月	14	0.67	0.13	0.00	0.00	0.00	0.00	0.10	0.04
	15	0.00	0.00	0.14	0.00	0.00	0.50	0.07	0.03
	16	0.33	0.00	0.57	0.13	0.00	0.00	0.20	0.05
	17	0.00	0.00	0.14	0.13	0.00	1.00	0.13	0.05
5月	18	0.00	0.00	0.14	0.00	0.00	0.00	0.03	0.04
	19	0.00	0.13	0.00	0.13	0.00	0.00	0.07	0.05
	20	0.00	0.00	0.00	0.00	0.00	0.00	0.00	0.06
	21	0.00	0.00	0.71	0.00	0.00	0.00	0.17	0.07
	22	0.00	0.00	0.29	0.00	0.00	0.00	0.07	0.07
6月	23	0.00	0.00	0.00	0.00	0.00	0.50	0.03	0.07
	24	0.00	0.00	0.00	0.00	0.00	0.00	0.00	0.07
	25	0.00	0.00	0.00	0.00	0.50	0.00	0.03	0.07
	26	0.00	0.00	0.29	0.00	0.00	0.00	0.07	0.07
7月	27	0.00	0.00	0.00	0.00	0.00	0.00	0.00	0.07
	28	0.00	0.13	0.29	0.00	0.00	0.00	0.10	0.06
	29	0.00	0.00	0.14	0.00	0.00	0.00	0.03	0.04
	30	0.00	0.00	0.00	0.00	0.00	0.00	0.00	0.05
8月	31	0.00	0.11	0.00	0.00	0.00	0.00	0.03	0.03
	32	0.00	0.00	0.00	0.00	0.00	0.00	0.00	0.04
	33	0.00	0.00	0.00	0.00	0.00	0.00	0.00	0.03
	34	0.00	0.22	0.00	0.00	0.00	0.00	0.06	0.03
	35	0.00	0.00	0.14	0.00	0.00	0.00	0.03	0.04
9月	36	0.00	0.20	0.14	0.00	0.00	0.00	0.09	0.04
	37	0.00	0.30	0.00	0.00	0.00	0.00	0.09	0.04
	38	0.00	0.20	0.00	0.00	0.00	0.00	0.06	0.04
	39	0.00	0.10	0.00	0.00	0.00	0.00	0.03	0.04
10月	40	0.00	0.00	0.00	0.00	0.00	0.00	0.00	0.03
	41	0.00	0.20	0.00	0.00	0.00	0.00	0.06	0.03
	42	0.00	0.00	0.00	0.00	0.00	0.00	0.00	0.04
	43	0.00	0.20	0.00	0.00	0.00	0.50	0.09	0.03
	44	0.00	0.00	0.00	0.00	0.00	0.00	0.00	0.04
11月	45	0.00	0.00	0.00	0.00	0.00	0.00	0.00	0.03
	46	0.00	0.10	0.00	0.13	0.00	0.00	0.06	0.03
	47	0.00	0.10	0.00	0.13	0.00	0.00	0.06	0.03
	48	0.00	0.20	0.00	0.00	0.00	0.00	0.06	0.03
12月	49	0.00	0.00	0.00	0.00	0.00	0.00	0.00	0.04
	50	0.00	0.00	0.00	0.00	0.00	0.00	0.00	0.04
	51	0.00	0.10	0.00	0.00	0.00	0.00	0.03	0.04
	52	0.00	0.10	0.00	0.00	0.00	0.00	0.03	0.03
合 計		1.00	3.73	3.56	1.42	0.50	4.00	2.64	2.05

 警報レベル基準値以上（開始：6以上、終息：2未満）  
 注意報レベル基準値（3）以上

ウ．眼科定点  
急性出血性結膜炎（報告数）

月	週	北部	中部	那覇市	南部	宮古	八重山	沖縄県	全国
1月	1	0	0	0	0	0	0	0	10
	2	0	0	0	0	0	0	0	11
	3	0	0	0	0	0	0	0	5
	4	0	0	0	0	0	0	0	6
	5	0	0	0	0	0	0	0	5
2月	6	0	0	0	0	0	0	0	7
	7	0	0	0	0	0	0	0	5
	8	0	0	0	0	0	0	0	4
	9	0	0	0	0	0	0	0	9
3月	10	0	0	0	0	0	0	0	12
	11	0	0	0	0	0	0	0	6
	12	0	0	0	0	0	0	0	8
	13	0	0	0	0	0	0	0	8
4月	14	0	0	0	0	0	0	0	7
	15	0	0	0	0	0	0	0	12
	16	0	0	1	0	0	0	1	13
	17	0	0	0	0	0	0	0	14
5月	18	0	0	0	0	0	0	0	8
	19	0	0	0	0	0	0	0	13
	20	0	0	0	0	0	0	0	9
	21	0	0	0	0	0	0	0	34
	22	0	0	0	0	0	0	0	23
6月	23	0	0	0	0	0	0	0	25
	24	0	0	1	0	0	0	1	38
	25	0	0	0	0	0	0	0	34
	26	0	0	0	0	0	0	0	24
7月	27	0	0	0	0	0	0	0	21
	28	0	0	0	0	0	0	0	24
	29	0	0	1	0	0	0	1	16
	30	0	0	0	0	0	0	0	19
8月	31	0	0	1	0	0	0	1	11
	32	0	0	0	0	0	0	0	7
	33	0	0	0	0	0	0	0	2
	34	0	0	0	0	0	0	0	13
	35	0	0	0	0	0	0	0	13
9月	36	0	0	0	0	0	0	0	12
	37	0	0	0	0	0	0	0	8
	38	0	0	0	0	0	0	0	8
	39	0	0	0	0	0	0	0	5
10月	40	0	0	1	0	0	0	1	12
	41	0	0	0	0	0	0	0	5
	42	0	0	0	0	0	0	0	6
	43	0	0	0	0	0	0	0	10
	44	0	0	0	0	0	0	0	5
11月	45	0	0	0	0	0	0	0	6
	46	0	0	0	0	0	0	0	11
	47	0	0	0	0	0	0	0	15
	48	0	0	0	0	0	0	0	16
12月	49	0	0	0	0	0	0	0	17
	50	0	0	0	0	0	0	0	33
	51	0	0	0	0	0	0	0	43
	52	0	0	0	0	0	0	0	32
合 計		0	0	5	0	0	0	5	720

## 急性出血性結膜炎（定点当たり報告数）

月	週	北部	中部	那覇市	南部	宮古	八重山	沖縄県	全国
1月	1	0.00	0.00	0.00	0.00	0.00	0.00	0.00	0.01
	2	0.00	0.00	0.00	0.00	0.00	0.00	0.00	0.02
	3	0.00	0.00	0.00	0.00	0.00	0.00	0.00	0.01
	4	0.00	0.00	0.00	0.00	0.00	0.00	0.00	0.01
	5	0.00	0.00	0.00	0.00	0.00	0.00	0.00	0.01
2月	6	0.00	0.00	0.00	0.00	0.00	0.00	0.00	0.01
	7	0.00	0.00	0.00	0.00	0.00	0.00	0.00	0.01
	8	0.00	0.00	0.00	0.00	0.00	0.00	0.00	0.01
	9	0.00	0.00	0.00	0.00	0.00	0.00	0.00	0.01
3月	10	0.00	0.00	0.00	0.00	0.00	0.00	0.00	0.02
	11	0.00	0.00	0.00	0.00	0.00	0.00	0.00	0.01
	12	0.00	0.00	0.00	0.00	0.00	0.00	0.00	0.01
	13	0.00	0.00	0.00	0.00	0.00	0.00	0.00	0.01
4月	14	0.00	0.00	0.00	0.00	0.00	0.00	0.00	0.01
	15	0.00	0.00	0.00	0.00	0.00	0.00	0.00	0.02
	16	0.00	0.00	1.00	0.00	0.00	0.00	0.13	0.02
	17	0.00	0.00	0.00	0.00	0.00	0.00	0.00	0.02
5月	18	0.00	0.00	0.00	0.00	0.00	0.00	0.00	0.01
	19	0.00	0.00	0.00	0.00	0.00	0.00	0.00	0.02
	20	0.00	0.00	0.00	0.00	0.00	0.00	0.00	0.01
	21	0.00	0.00	0.00	0.00	0.00	0.00	0.00	0.05
	22	0.00	0.00	0.00	0.00	0.00	0.00	0.00	0.03
6月	23	0.00	0.00	0.00	0.00	0.00	0.00	0.00	0.04
	24	0.00	0.00	1.00	0.00	0.00	0.00	0.13	0.05
	25	0.00	0.00	0.00	0.00	0.00	0.00	0.00	0.05
	26	0.00	0.00	0.00	0.00	0.00	0.00	0.00	0.03
7月	27	0.00	0.00	0.00	0.00	0.00	0.00	0.00	0.03
	28	0.00	0.00	0.00	0.00	0.00	0.00	0.00	0.03
	29	0.00	0.00	1.00	0.00	0.00	0.00	0.13	0.02
	30	0.00	0.00	0.00	0.00	0.00	0.00	0.00	0.03
8月	31	0.00	0.00	1.00	0.00	0.00	0.00	0.11	0.02
	32	0.00	0.00	0.00	0.00	0.00	0.00	0.00	0.01
	33	0.00	0.00	0.00	0.00	0.00	0.00	0.00	0.00
	34	0.00	0.00	0.00	0.00	0.00	0.00	0.00	0.02
	35	0.00	0.00	0.00	0.00	0.00	0.00	0.00	0.02
9月	36	0.00	0.00	0.00	0.00	0.00	0.00	0.00	0.02
	37	0.00	0.00	0.00	0.00	0.00	0.00	0.00	0.01
	38	0.00	0.00	0.00	0.00	0.00	0.00	0.00	0.01
	39	0.00	0.00	0.00	0.00	0.00	0.00	0.00	0.01
10月	40	0.00	0.00	1.00	0.00	0.00	0.00	0.11	0.02
	41	0.00	0.00	0.00	0.00	0.00	0.00	0.00	0.01
	42	0.00	0.00	0.00	0.00	0.00	0.00	0.00	0.01
	43	0.00	0.00	0.00	0.00	0.00	0.00	0.00	0.01
	44	0.00	0.00	0.00	0.00	0.00	0.00	0.00	0.01
11月	45	0.00	0.00	0.00	0.00	0.00	0.00	0.00	0.01
	46	0.00	0.00	0.00	0.00	0.00	0.00	0.00	0.02
	47	0.00	0.00	0.00	0.00	0.00	0.00	0.00	0.02
	48	0.00	0.00	0.00	0.00	0.00	0.00	0.00	0.02
12月	49	0.00	0.00	0.00	0.00	0.00	0.00	0.00	0.02
	50	0.00	0.00	0.00	0.00	0.00	0.00	0.00	0.05
	51	0.00	0.00	0.00	0.00	0.00	0.00	0.00	0.06
	52	0.00	0.00	0.00	0.00	0.00	0.00	0.00	0.05
合 計		0.00	0.00	5.00	0.00	0.00	0.00	0.61	1.04


警報レベル基準値以上（開始：1以上、終息：0.1未満）

## 流行性角結膜炎（報告数）

月	週	北部	中部	那覇市	南部	宮古	八重山	沖縄県	全国
1月	1	0	0	1	4	1	1	7	495
	2	1	0	7	13	0	0	21	619
	3	0	1	1	7	0	1	10	446
	4	1	0	2	5	1	3	12	409
	5	2	0	4	6	2	1	15	368
2月	6	0	0	1	3	3	1	8	351
	7	0	0	1	4	1	2	8	326
	8	1	0	0	8	0	4	13	295
	9	0	0	0	6	2	6	14	313
3月	10	0	0	0	8	2	3	13	297
	11	0	0	2	2	1	2	7	264
	12	0	0	2	8	0	5	15	290
	13	0	0	3	3	0	6	12	356
4月	14	0	0	4	5	2	3	14	369
	15	0	0	4	7	0	4	15	366
	16	0	0	4	5	3	13	25	383
	17	1	0	4	2	1	7	15	441
5月	18	0	0	0	1	1	4	6	297
	19	0	0	1	5	0	3	9	518
	20	0	0	1	5	1	5	12	501
	21	0	0	1	3	1	6	11	469
	22	0	3	3	6	3	4	19	505
6月	23	0	0	1	6	1	2	10	571
	24	0	3	2	3	1	1	10	489
	25	0	0	0	6	1	2	9	456
	26	0	0	0	5	3	4	12	468
7月	27	0	1	4	4	1	3	13	438
	28	0	0	2	4	1	10	17	384
	29	0	0	2	3	1	2	8	325
	30	0	0	2	2	0	3	7	352
8月	31	0	0	2	5	3	7	17	368
	32	0	1	5	3	1	4	14	311
	33	0	2	1	0	0	0	3	226
	34	0	1	1	1	0	1	4	380
	35	0	0	2	0	1	0	3	329
9月	36	0	0	1	2	1	1	5	313
	37	0	0	0	3	3	0	6	317
	38	0	0	1	3	1	0	5	287
	39	0	0	0	0	1	0	1	287
10月	40	0	0	1	2	1	0	4	295
	41	0	1	0	2	1	4	8	348
	42	1	1	4	3	0	2	11	263
	43	0	0	1	7	0	3	11	344
	44	0	0	1	2	1	0	4	340
11月	45	0	1	0	5	1	0	7	312
	46	0	0	2	0	0	0	2	345
	47	0	1	1	2	0	2	6	367
	48	0	1	4	4	1	0	10	438
12月	49	0	0	2	6	1	1	10	498
	50	0	0	1	4	0	1	6	563
	51	0	0	0	5	0	1	6	587
	52	0	2	2	7	0	1	12	623
合 計		7	19	91	215	51	139	522	20, 302

## 流行性角結膜炎（定点当たり報告数）

月	週	北部	中部	那覇市	南部	宮古	八重山	沖縄県	全国
1月	1	0.00	0.00	1.00	1.33	1.00	1.00	0.88	0.72
	2	1.00	0.00	7.00	4.33	0.00	0.00	2.63	0.89
	3	0.00	1.00	1.00	2.33	0.00	1.00	1.25	0.64
	4	1.00	0.00	2.00	1.67	1.00	3.00	1.50	0.59
	5	2.00	0.00	4.00	2.00	2.00	1.00	1.88	0.53
2月	6	0.00	0.00	1.00	1.00	3.00	1.00	1.00	0.51
	7	0.00	0.00	1.00	1.33	1.00	2.00	1.00	0.47
	8	1.00	0.00	0.00	2.67	0.00	4.00	1.63	0.42
	9	0.00	0.00	0.00	2.00	2.00	6.00	1.75	0.45
3月	10	0.00	0.00	0.00	2.67	2.00	3.00	1.63	0.43
	11	0.00	0.00	2.00	0.67	1.00	2.00	0.88	0.38
	12	0.00	0.00	2.00	2.67	0.00	5.00	1.88	0.42
	13	0.00	0.00	3.00	1.00	0.00	6.00	1.50	0.51
4月	14	0.00	0.00	4.00	1.67	2.00	3.00	1.75	0.53
	15	0.00	0.00	4.00	2.33	0.00	4.00	1.88	0.53
	16	0.00	0.00	4.00	1.67	3.00	13.00	3.13	0.55
	17	1.00	0.00	4.00	0.67	1.00	7.00	1.88	0.64
5月	18	0.00	0.00	0.00	0.33	1.00	4.00	0.75	0.43
	19	0.00	0.00	1.00	1.67	0.00	3.00	1.13	0.74
	20	0.00	0.00	1.00	1.67	1.00	5.00	1.50	0.72
	21	0.00	0.00	1.00	1.00	1.00	6.00	1.38	0.67
	22	0.00	3.00	3.00	2.00	3.00	4.00	2.38	0.72
6月	23	0.00	0.00	1.00	2.00	1.00	2.00	1.25	0.82
	24	0.00	3.00	2.00	1.00	1.00	1.00	1.25	0.70
	25	0.00	0.00	0.00	2.00	1.00	2.00	1.13	0.66
	26	0.00	0.00	0.00	1.67	3.00	4.00	1.50	0.67
7月	27	0.00	1.00	4.00	1.33	1.00	3.00	1.63	0.63
	28	0.00	0.00	2.00	1.33	1.00	10.00	2.13	0.55
	29	0.00	0.00	2.00	1.00	1.00	2.00	1.00	0.46
	30	0.00	0.00	2.00	0.67	0.00	3.00	0.88	0.51
8月	31	0.00	0.00	2.00	1.67	3.00	7.00	1.89	0.53
	32	0.00	0.50	5.00	1.00	1.00	4.00	1.56	0.45
	33	0.00	1.00	1.00	0.00	0.00	0.00	0.33	0.34
	34	0.00	0.50	1.00	0.33	0.00	1.00	0.44	0.54
	35	0.00	0.00	2.00	0.00	1.00	0.00	0.33	0.47
9月	36	0.00	0.00	1.00	0.67	1.00	1.00	0.56	0.45
	37	0.00	0.00	0.00	1.00	3.00	0.00	0.67	0.45
	38	0.00	0.00	1.00	1.00	1.00	0.00	0.56	0.41
	39	0.00	0.00	0.00	0.00	1.00	0.00	0.11	0.41
10月	40	0.00	0.00	1.00	0.67	1.00	0.00	0.44	0.42
	41	0.00	0.50	0.00	0.67	1.00	4.00	0.89	0.50
	42	1.00	0.50	4.00	1.00	0.00	2.00	1.22	0.38
	43	0.00	0.00	1.00	2.33	0.00	3.00	1.22	0.49
	44	0.00	0.00	1.00	0.67	1.00	0.00	0.44	0.49
11月	45	0.00	0.50	0.00	1.67	1.00	0.00	0.78	0.45
	46	0.00	0.00	2.00	0.00	0.00	0.00	0.22	0.49
	47	0.00	0.50	1.00	0.67	0.00	2.00	0.67	0.53
	48	0.00	0.50	4.00	1.33	1.00	0.00	1.11	0.63
12月	49	0.00	0.00	2.00	2.00	1.00	1.00	1.11	0.71
	50	0.00	0.00	1.00	1.33	0.00	1.00	0.67	0.81
	51	0.00	0.00	0.00	1.67	0.00	1.00	0.67	0.84
	52	0.00	1.00	2.00	2.33	0.00	1.00	1.33	0.89
合 計		7.00	13.50	91.00	71.69	51.00	139.00	63.18	29.25

 警報レベル基準値以上（開始：8以上、終息：4未満）



エ. 基幹定点  
細菌性髄膜炎（報告数）

月	週	北部	中部	那覇市	南部	宮古	八重山	沖縄県	全国
1月	1	0	0	0	0	0	0	0	7
	2	0	0	0	0	0	0	0	5
	3	0	0	0	0	0	0	0	9
	4	0	0	0	0	0	0	0	8
	5	0	0	0	0	0	0	0	6
2月	6	0	0	0	0	0	0	0	8
	7	0	0	0	0	0	0	0	5
	8	0	0	0	0	0	0	0	6
	9	0	0	0	0	0	0	0	5
3月	10	0	0	0	0	0	0	0	9
	11	0	1	0	1	0	0	2	13
	12	0	0	0	0	0	0	0	11
	13	0	0	0	0	0	0	0	10
4月	14	0	0	0	0	0	0	0	11
	15	0	0	0	0	0	0	0	14
	16	0	0	0	0	0	0	0	9
	17	0	0	0	0	0	0	0	8
5月	18	0	3	0	0	0	0	3	7
	19	0	0	0	0	0	0	0	10
	20	0	0	0	0	0	0	0	6
	21	0	1	0	0	0	0	1	6
	22	0	0	0	0	0	0	0	13
6月	23	0	0	0	0	0	0	0	10
	24	1	0	0	0	0	0	1	6
	25	0	0	0	0	0	0	0	11
	26	0	0	0	0	0	0	0	13
7月	27	0	0	0	0	0	0	0	10
	28	0	0	0	0	0	0	0	9
	29	0	0	0	0	0	0	0	10
	30	0	0	0	0	0	0	0	7
8月	31	0	0	0	0	0	0	0	10
	32	0	0	0	0	0	0	0	12
	33	0	0	0	0	0	0	0	14
	34	0	0	0	0	0	0	0	5
	35	1	0	0	0	0	0	1	15
9月	36	0	0	0	1	0	0	1	7
	37	1	0	0	0	0	0	1	13
	38	0	0	0	0	0	0	0	6
	39	0	0	0	0	0	0	0	6
10月	40	0	0	0	0	0	0	0	12
	41	0	0	0	0	0	0	0	4
	42	0	0	0	0	0	0	0	6
	43	0	0	0	0	0	0	0	10
	44	0	0	0	0	0	0	0	7
11月	45	0	0	0	0	0	0	0	9
	46	0	0	1	0	0	0	1	6
	47	0	0	0	0	0	0	0	10
	48	0	0	0	0	0	0	0	11
12月	49	0	0	0	0	0	0	0	9
	50	0	0	0	0	0	0	0	10
	51	0	0	0	0	0	0	0	10
	52	0	0	0	0	0	0	0	11
合 計		3	5	1	2	0	0	11	465

## 細菌性髄膜炎（定点当たり報告数）

月	週	北部	中部	那覇市	南部	宮古	八重山	沖縄県	全国
1月	1	0.00	0.00	0.00	0.00	0.00	0.00	0.00	0.01
	2	0.00	0.00	0.00	0.00	0.00	0.00	0.00	0.01
	3	0.00	0.00	0.00	0.00	0.00	0.00	0.00	0.02
	4	0.00	0.00	0.00	0.00	0.00	0.00	0.00	0.02
	5	0.00	0.00	0.00	0.00	0.00	0.00	0.00	0.01
2月	6	0.00	0.00	0.00	0.00	0.00	0.00	0.00	0.02
	7	0.00	0.00	0.00	0.00	0.00	0.00	0.00	0.01
	8	0.00	0.00	0.00	0.00	0.00	0.00	0.00	0.01
	9	0.00	0.00	0.00	0.00	0.00	0.00	0.00	0.01
3月	10	0.00	0.00	0.00	0.00	0.00	0.00	0.00	0.02
	11	0.00	0.50	0.00	1.00	0.00	0.00	0.29	0.03
	12	0.00	0.00	0.00	0.00	0.00	0.00	0.00	0.02
	13	0.00	0.00	0.00	0.00	0.00	0.00	0.00	0.02
4月	14	0.00	0.00	0.00	0.00	0.00	0.00	0.00	0.02
	15	0.00	0.00	0.00	0.00	0.00	0.00	0.00	0.03
	16	0.00	0.00	0.00	0.00	0.00	0.00	0.00	0.02
	17	0.00	0.00	0.00	0.00	0.00	0.00	0.00	0.02
5月	18	0.00	1.50	0.00	0.00	0.00	0.00	0.43	0.01
	19	0.00	0.00	0.00	0.00	0.00	0.00	0.00	0.02
	20	0.00	0.00	0.00	0.00	0.00	0.00	0.00	0.01
	21	0.00	0.50	0.00	0.00	0.00	0.00	0.14	0.01
	22	0.00	0.00	0.00	0.00	0.00	0.00	0.00	0.03
6月	23	0.00	0.00	0.00	0.00	0.00	0.00	0.00	0.02
	24	1.00	0.00	0.00	0.00	0.00	0.00	0.14	0.01
	25	0.00	0.00	0.00	0.00	0.00	0.00	0.00	0.02
	26	0.00	0.00	0.00	0.00	0.00	0.00	0.00	0.03
7月	27	0.00	0.00	0.00	0.00	0.00	0.00	0.00	0.02
	28	0.00	0.00	0.00	0.00	0.00	0.00	0.00	0.02
	29	0.00	0.00	0.00	0.00	0.00	0.00	0.00	0.02
	30	0.00	0.00	0.00	0.00	0.00	0.00	0.00	0.01
8月	31	0.00	0.00	0.00	0.00	0.00	0.00	0.00	0.02
	32	0.00	0.00	0.00	0.00	0.00	0.00	0.00	0.02
	33	0.00	0.00	0.00	0.00	0.00	0.00	0.00	0.03
	34	0.00	0.00	0.00	0.00	0.00	0.00	0.00	0.01
	35	1.00	0.00	0.00	0.00	0.00	0.00	0.14	0.03
9月	36	0.00	0.00	0.00	1.00	0.00	0.00	0.14	0.01
	37	1.00	0.00	0.00	0.00	0.00	0.00	0.14	0.03
	38	0.00	0.00	0.00	0.00	0.00	0.00	0.00	0.01
	39	0.00	0.00	0.00	0.00	0.00	0.00	0.00	0.01
10月	40	0.00	0.00	0.00	0.00	0.00	0.00	0.00	0.02
	41	0.00	0.00	0.00	0.00	0.00	0.00	0.00	0.01
	42	0.00	0.00	0.00	0.00	0.00	0.00	0.00	0.01
	43	0.00	0.00	0.00	0.00	0.00	0.00	0.00	0.02
	44	0.00	0.00	0.00	0.00	0.00	0.00	0.00	0.01
11月	45	0.00	0.00	0.00	0.00	0.00	0.00	0.00	0.02
	46	0.00	0.00	1.00	0.00	0.00	0.00	0.14	0.01
	47	0.00	0.00	0.00	0.00	0.00	0.00	0.00	0.02
	48	0.00	0.00	0.00	0.00	0.00	0.00	0.00	0.02
12月	49	0.00	0.00	0.00	0.00	0.00	0.00	0.00	0.02
	50	0.00	0.00	0.00	0.00	0.00	0.00	0.00	0.02
	51	0.00	0.00	0.00	0.00	0.00	0.00	0.00	0.02
	52	0.00	0.00	0.00	0.00	0.00	0.00	0.00	0.02
合 計		3.00	2.50	1.00	2.00	0.00	0.00	1.56	0.97

## 無菌性髄膜炎（報告数）

月	週	北部	中部	那覇市	南部	宮古	八重山	沖縄県	全国
1月	1	0	0	0	0	0	0	0	8
	2	0	0	0	0	0	0	0	10
	3	0	0	0	0	0	0	0	12
	4	0	1	0	0	0	0	1	13
	5	0	0	0	0	0	0	0	6
2月	6	0	0	0	0	0	0	0	12
	7	0	0	0	0	0	0	0	4
	8	0	0	0	0	0	0	0	8
	9	0	0	0	0	0	0	0	6
3月	10	0	0	0	0	0	0	0	11
	11	0	0	0	0	0	0	0	16
	12	0	0	0	0	0	0	0	13
	13	0	0	0	0	0	0	0	6
4月	14	0	0	0	0	0	0	0	11
	15	0	0	0	0	0	0	0	11
	16	0	0	0	0	0	0	0	8
	17	0	0	0	0	0	0	0	10
5月	18	0	0	0	1	0	0	1	9
	19	0	0	0	0	0	0	0	9
	20	0	2	5	0	0	0	7	19
	21	0	0	0	0	0	0	0	8
	22	0	0	0	0	0	0	0	13
6月	23	0	1	0	0	0	0	1	20
	24	0	0	0	0	0	0	0	17
	25	0	0	0	0	0	0	0	20
	26	0	0	0	0	0	0	0	21
7月	27	0	0	0	2	0	0	2	12
	28	0	0	0	0	0	0	0	16
	29	0	0	0	0	0	0	0	16
	30	0	0	0	0	0	0	0	17
8月	31	0	0	0	0	0	0	0	18
	32	0	0	0	0	0	0	0	25
	33	0	0	0	0	0	0	0	12
	34	0	0	0	0	0	0	0	15
	35	0	0	0	0	0	0	0	17
9月	36	0	0	0	0	0	0	0	32
	37	0	0	0	0	0	0	0	25
	38	0	0	0	0	0	0	0	26
	39	0	1	0	0	0	0	1	25
10月	40	0	0	0	0	0	0	0	25
	41	0	0	0	0	0	0	0	29
	42	0	0	0	0	0	0	0	21
	43	0	0	0	0	0	0	0	19
	44	0	0	0	0	0	0	0	23
11月	45	0	0	0	0	0	0	0	21
	46	0	0	0	0	0	0	0	19
	47	0	0	0	0	0	0	0	14
	48	0	0	0	0	0	0	0	17
12月	49	1	0	0	0	0	0	1	20
	50	0	0	0	0	0	0	0	13
	51	0	0	0	0	0	0	0	9
	52	0	0	0	0	0	0	0	14
合 計		1	5	5	3	0	0	14	801

無菌性髄膜炎（定点当たり報告数）

月	週	北部	中部	那覇市	南部	宮古	八重山	沖縄県	全国
1月	1	0.00	0.00	0.00	0.00	0.00	0.00	0.00	0.02
	2	0.00	0.00	0.00	0.00	0.00	0.00	0.00	0.02
	3	0.00	0.00	0.00	0.00	0.00	0.00	0.00	0.03
	4	0.00	0.50	0.00	0.00	0.00	0.00	0.14	0.03
	5	0.00	0.00	0.00	0.00	0.00	0.00	0.00	0.01
2月	6	0.00	0.00	0.00	0.00	0.00	0.00	0.00	0.02
	7	0.00	0.00	0.00	0.00	0.00	0.00	0.00	0.01
	8	0.00	0.00	0.00	0.00	0.00	0.00	0.00	0.02
	9	0.00	0.00	0.00	0.00	0.00	0.00	0.00	0.01
3月	10	0.00	0.00	0.00	0.00	0.00	0.00	0.00	0.02
	11	0.00	0.00	0.00	0.00	0.00	0.00	0.00	0.03
	12	0.00	0.00	0.00	0.00	0.00	0.00	0.00	0.03
	13	0.00	0.00	0.00	0.00	0.00	0.00	0.00	0.01
4月	14	0.00	0.00	0.00	0.00	0.00	0.00	0.00	0.02
	15	0.00	0.00	0.00	0.00	0.00	0.00	0.00	0.02
	16	0.00	0.00	0.00	0.00	0.00	0.00	0.00	0.02
	17	0.00	0.00	0.00	0.00	0.00	0.00	0.00	0.02
5月	18	0.00	0.00	0.00	1.00	0.00	0.00	0.14	0.02
	19	0.00	0.00	0.00	0.00	0.00	0.00	0.00	0.02
	20	0.00	1.00	5.00	0.00	0.00	0.00	1.00	0.04
	21	0.00	0.00	0.00	0.00	0.00	0.00	0.00	0.02
	22	0.00	0.00	0.00	0.00	0.00	0.00	0.00	0.03
6月	23	0.00	0.50	0.00	0.00	0.00	0.00	0.14	0.04
	24	0.00	0.00	0.00	0.00	0.00	0.00	0.00	0.04
	25	0.00	0.00	0.00	0.00	0.00	0.00	0.00	0.04
	26	0.00	0.00	0.00	0.00	0.00	0.00	0.00	0.04
7月	27	0.00	0.00	0.00	2.00	0.00	0.00	0.29	0.02
	28	0.00	0.00	0.00	0.00	0.00	0.00	0.00	0.03
	29	0.00	0.00	0.00	0.00	0.00	0.00	0.00	0.03
	30	0.00	0.00	0.00	0.00	0.00	0.00	0.00	0.04
8月	31	0.00	0.00	0.00	0.00	0.00	0.00	0.00	0.04
	32	0.00	0.00	0.00	0.00	0.00	0.00	0.00	0.05
	33	0.00	0.00	0.00	0.00	0.00	0.00	0.00	0.02
	34	0.00	0.00	0.00	0.00	0.00	0.00	0.00	0.03
	35	0.00	0.00	0.00	0.00	0.00	0.00	0.00	0.04
9月	36	0.00	0.00	0.00	0.00	0.00	0.00	0.00	0.07
	37	0.00	0.00	0.00	0.00	0.00	0.00	0.00	0.05
	38	0.00	0.00	0.00	0.00	0.00	0.00	0.00	0.05
	39	0.00	0.50	0.00	0.00	0.00	0.00	0.14	0.05
10月	40	0.00	0.00	0.00	0.00	0.00	0.00	0.00	0.05
	41	0.00	0.00	0.00	0.00	0.00	0.00	0.00	0.06
	42	0.00	0.00	0.00	0.00	0.00	0.00	0.00	0.04
	43	0.00	0.00	0.00	0.00	0.00	0.00	0.00	0.04
	44	0.00	0.00	0.00	0.00	0.00	0.00	0.00	0.05
11月	45	0.00	0.00	0.00	0.00	0.00	0.00	0.00	0.04
	46	0.00	0.00	0.00	0.00	0.00	0.00	0.00	0.04
	47	0.00	0.00	0.00	0.00	0.00	0.00	0.00	0.03
	48	0.00	0.00	0.00	0.00	0.00	0.00	0.00	0.04
12月	49	1.00	0.00	0.00	0.00	0.00	0.00	0.14	0.04
	50	0.00	0.00	0.00	0.00	0.00	0.00	0.00	0.03
	51	0.00	0.00	0.00	0.00	0.00	0.00	0.00	0.02
	52	0.00	0.00	0.00	0.00	0.00	0.00	0.00	0.03
合 計		1.00	2.50	5.00	3.00	0.00	0.00	1.99	1.67

マイコプラズマ肺炎（報告数）

月	週	北部	中部	那覇市	南部	宮古	八重山	沖縄県	全国
1月	1	0	0	3	0	0	0	3	25
	2	0	0	3	0	0	0	3	35
	3	0	1	1	0	0	0	2	37
	4	0	1	4	0	0	0	5	32
	5	0	0	1	1	0	0	2	37
2月	6	0	0	3	0	0	0	3	42
	7	0	0	6	0	0	0	6	37
	8	0	1	1	0	0	0	2	26
	9	0	0	4	0	0	0	4	38
3月	10	0	0	3	0	0	0	3	56
	11	0	4	3	0	0	0	7	50
	12	0	0	5	0	0	0	5	41
	13	0	1	4	0	0	0	5	44
4月	14	0	0	3	1	0	0	4	41
	15	0	3	6	0	0	0	9	56
	16	0	0	7	2	0	0	9	66
	17	0	0	17	2	0	0	19	79
5月	18	0	1	9	7	0	0	17	67
	19	0	2	7	1	1	1	12	89
	20	0	4	2	0	0	1	7	86
	21	5	4	6	2	0	1	18	138
	22	3	3	8	0	0	0	14	114
6月	23	0	3	7	4	0	0	14	124
	24	8	5	4	1	1	2	21	158
	25	7	1	5	3	0	0	16	193
	26	7	0	3	4	0	1	15	205
7月	27	5	3	6	2	0	2	18	243
	28	9	2	5	2	1	1	20	333
	29	0	1	4	2	0	1	8	347
	30	5	1	1	0	0	1	8	385
8月	31	5	2	4	0	0	3	14	475
	32	5	3	1	2	0	0	11	573
	33	7	2	1	1	0	0	11	639
	34	2	1	3	0	0	1	7	584
	35	5	1	0	0	0	1	7	585
9月	36	10	1	2	0	0	0	13	596
	37	2	1	1	0	0	1	5	693
	38	2	1	2	0	0	0	5	726
	39	3	1	2	1	0	0	7	816
10月	40	2	0	0	0	0	0	2	961
	41	3	0	0	0	0	0	3	975
	42	4	1	2	1	0	1	9	990
	43	3	0	0	0	0	0	3	1,210
	44	7	0	1	0	0	1	9	1,213
11月	45	5	0	0	0	0	0	5	1,169
	46	0	0	2	0	0	1	3	1,388
	47	4	0	2	0	0	0	6	1,237
	48	0	0	1	0	0	0	1	1,100
12月	49	2	0	1	0	0	0	3	1,106
	50	0	0	1	0	0	2	3	876
	51	0	0	1	0	0	1	2	734
	52	0	0	0	0	0	1	1	654
合 計		120	55	168	39	3	24	409	22,524

マイコプラズマ肺炎（定点当たり報告数）

月	週	北部	中部	那覇市	南部	宮古	八重山	沖縄県	全国
1月	1	0.00	0.00	3.00	0.00	0.00	0.00	0.43	0.05
	2	0.00	0.00	3.00	0.00	0.00	0.00	0.43	0.07
	3	0.00	0.50	1.00	0.00	0.00	0.00	0.29	0.08
	4	0.00	0.50	4.00	0.00	0.00	0.00	0.71	0.07
	5	0.00	0.00	1.00	1.00	0.00	0.00	0.29	0.08
2月	6	0.00	0.00	3.00	0.00	0.00	0.00	0.43	0.09
	7	0.00	0.00	6.00	0.00	0.00	0.00	0.86	0.08
	8	0.00	0.50	1.00	0.00	0.00	0.00	0.29	0.05
	9	0.00	0.00	4.00	0.00	0.00	0.00	0.57	0.08
3月	10	0.00	0.00	3.00	0.00	0.00	0.00	0.43	0.12
	11	0.00	2.00	3.00	0.00	0.00	0.00	1.00	0.10
	12	0.00	0.00	5.00	0.00	0.00	0.00	0.71	0.09
	13	0.00	0.50	4.00	0.00	0.00	0.00	0.71	0.09
4月	14	0.00	0.00	3.00	1.00	0.00	0.00	0.57	0.09
	15	0.00	1.50	6.00	0.00	0.00	0.00	1.29	0.12
	16	0.00	0.00	7.00	2.00	0.00	0.00	1.29	0.14
	17	0.00	0.00	17.00	2.00	0.00	0.00	2.71	0.16
5月	18	0.00	0.50	9.00	7.00	0.00	0.00	2.43	0.14
	19	0.00	1.00	7.00	1.00	1.00	1.00	1.71	0.18
	20	0.00	2.00	2.00	0.00	0.00	1.00	1.00	0.18
	21	5.00	2.00	6.00	2.00	0.00	1.00	2.57	0.29
	22	3.00	1.50	8.00	0.00	0.00	0.00	2.00	0.24
6月	23	0.00	1.50	7.00	4.00	0.00	0.00	2.00	0.26
	24	8.00	2.50	4.00	1.00	1.00	2.00	3.00	0.33
	25	7.00	0.50	5.00	3.00	0.00	0.00	2.29	0.40
	26	7.00	0.00	3.00	4.00	0.00	1.00	2.14	0.43
7月	27	5.00	1.50	6.00	2.00	0.00	2.00	2.57	0.51
	28	9.00	1.00	5.00	2.00	1.00	1.00	2.86	0.69
	29	0.00	0.50	4.00	2.00	0.00	1.00	1.14	0.72
	30	5.00	0.50	1.00	0.00	0.00	1.00	1.14	0.80
8月	31	5.00	1.00	4.00	0.00	0.00	3.00	2.00	0.99
	32	5.00	1.50	1.00	2.00	0.00	0.00	1.57	1.19
	33	7.00	1.00	1.00	1.00	0.00	0.00	1.57	1.33
	34	2.00	0.50	3.00	0.00	0.00	1.00	1.00	1.21
	35	5.00	0.50	0.00	0.00	0.00	1.00	1.00	1.21
9月	36	10.00	0.50	2.00	0.00	0.00	0.00	1.86	1.24
	37	2.00	0.50	1.00	0.00	0.00	1.00	0.71	1.44
	38	2.00	0.50	2.00	0.00	0.00	0.00	0.71	1.51
	39	3.00	0.50	2.00	1.00	0.00	0.00	1.00	1.70
10月	40	2.00	0.00	0.00	0.00	0.00	0.00	0.29	2.00
	41	3.00	0.00	0.00	0.00	0.00	0.00	0.43	2.03
	42	4.00	0.50	2.00	1.00	0.00	1.00	1.29	2.06
	43	3.00	0.00	0.00	0.00	0.00	0.00	0.43	2.52
	44	7.00	0.00	1.00	0.00	0.00	1.00	1.29	2.52
11月	45	5.00	0.00	0.00	0.00	0.00	0.00	0.71	2.43
	46	0.00	0.00	2.00	0.00	0.00	1.00	0.43	2.89
	47	4.00	0.00	2.00	0.00	0.00	0.00	0.86	2.57
	48	0.00	0.00	1.00	0.00	0.00	0.00	0.14	2.29
12月	49	2.00	0.00	1.00	0.00	0.00	0.00	0.43	2.30
	50	0.00	0.00	1.00	0.00	0.00	2.00	0.43	1.82
	51	0.00	0.00	1.00	0.00	0.00	1.00	0.29	1.53
	52	0.00	0.00	0.00	0.00	0.00	1.00	0.14	1.36
合 計		120.00	27.50	168.00	39.00	3.00	24.00	58.44	46.83

クラミジア肺炎（報告数）

月	週	北部	中部	那覇市	南部	宮古	八重山	沖縄県	全国
1月	1	0	0	0	0	0	0	0	0
	2	0	0	0	0	0	0	0	1
	3	0	0	0	0	0	0	0	1
	4	0	0	0	0	0	0	0	0
	5	0	0	0	0	0	0	0	0
2月	6	0	0	0	0	0	0	0	1
	7	0	0	0	0	0	0	0	2
	8	0	0	0	0	0	0	0	0
	9	0	0	0	0	0	0	0	1
3月	10	0	0	0	0	0	0	0	2
	11	0	0	0	0	0	0	0	1
	12	0	0	0	0	0	0	0	3
	13	0	0	0	0	0	0	0	0
4月	14	0	0	0	0	0	0	0	0
	15	0	0	0	0	0	0	0	1
	16	0	0	0	0	0	0	0	1
	17	0	0	0	0	0	0	0	1
5月	18	0	0	0	0	0	0	0	1
	19	0	0	0	0	0	0	0	2
	20	0	0	0	0	0	0	0	3
	21	0	0	0	0	0	0	0	1
	22	0	0	0	0	0	0	0	1
6月	23	0	0	0	0	0	0	0	2
	24	0	0	0	0	0	0	0	2
	25	0	0	0	0	0	0	0	2
	26	0	0	0	0	0	0	0	0
7月	27	0	0	0	0	0	0	0	0
	28	0	0	0	0	0	0	0	2
	29	0	0	0	0	0	0	0	2
	30	0	0	0	0	0	0	0	3
8月	31	0	0	0	0	0	0	0	0
	32	0	0	0	0	0	0	0	1
	33	0	0	0	0	0	0	0	0
	34	0	0	0	0	0	0	0	1
	35	0	0	0	0	0	0	0	2
9月	36	0	0	0	0	0	0	0	2
	37	0	0	0	0	0	0	0	0
	38	0	0	0	0	0	0	0	0
	39	0	0	0	0	0	0	0	2
10月	40	0	0	0	0	0	0	0	2
	41	0	0	0	0	0	0	0	1
	42	0	0	0	0	0	0	0	5
	43	0	0	0	0	0	0	0	3
	44	0	0	0	0	0	0	0	5
11月	45	0	0	0	0	0	0	0	1
	46	0	0	0	0	0	0	0	2
	47	0	0	0	0	0	0	0	0
	48	0	0	0	0	0	0	0	3
12月	49	0	0	0	0	0	0	0	0
	50	0	0	0	0	0	0	0	2
	51	0	0	0	0	0	0	0	4
	52	0	0	0	0	0	0	0	0
合 計		0	0	0	0	0	0	0	72

クラミジア肺炎（定点当たり報告数）

月	週	北部	中部	那覇市	南部	宮古	八重山	沖縄県	全国
1月	1	0.00	0.00	0.00	0.00	0.00	0.00	0.00	0.00
	2	0.00	0.00	0.00	0.00	0.00	0.00	0.00	0.00
	3	0.00	0.00	0.00	0.00	0.00	0.00	0.00	0.00
	4	0.00	0.00	0.00	0.00	0.00	0.00	0.00	0.00
	5	0.00	0.00	0.00	0.00	0.00	0.00	0.00	0.00
2月	6	0.00	0.00	0.00	0.00	0.00	0.00	0.00	0.00
	7	0.00	0.00	0.00	0.00	0.00	0.00	0.00	0.00
	8	0.00	0.00	0.00	0.00	0.00	0.00	0.00	0.00
	9	0.00	0.00	0.00	0.00	0.00	0.00	0.00	0.00
3月	10	0.00	0.00	0.00	0.00	0.00	0.00	0.00	0.00
	11	0.00	0.00	0.00	0.00	0.00	0.00	0.00	0.00
	12	0.00	0.00	0.00	0.00	0.00	0.00	0.00	0.01
	13	0.00	0.00	0.00	0.00	0.00	0.00	0.00	0.00
4月	14	0.00	0.00	0.00	0.00	0.00	0.00	0.00	0.00
	15	0.00	0.00	0.00	0.00	0.00	0.00	0.00	0.00
	16	0.00	0.00	0.00	0.00	0.00	0.00	0.00	0.00
	17	0.00	0.00	0.00	0.00	0.00	0.00	0.00	0.00
5月	18	0.00	0.00	0.00	0.00	0.00	0.00	0.00	0.00
	19	0.00	0.00	0.00	0.00	0.00	0.00	0.00	0.00
	20	0.00	0.00	0.00	0.00	0.00	0.00	0.00	0.01
	21	0.00	0.00	0.00	0.00	0.00	0.00	0.00	0.00
	22	0.00	0.00	0.00	0.00	0.00	0.00	0.00	0.00
6月	23	0.00	0.00	0.00	0.00	0.00	0.00	0.00	0.00
	24	0.00	0.00	0.00	0.00	0.00	0.00	0.00	0.00
	25	0.00	0.00	0.00	0.00	0.00	0.00	0.00	0.00
	26	0.00	0.00	0.00	0.00	0.00	0.00	0.00	0.00
7月	27	0.00	0.00	0.00	0.00	0.00	0.00	0.00	0.00
	28	0.00	0.00	0.00	0.00	0.00	0.00	0.00	0.00
	29	0.00	0.00	0.00	0.00	0.00	0.00	0.00	0.00
	30	0.00	0.00	0.00	0.00	0.00	0.00	0.00	0.01
8月	31	0.00	0.00	0.00	0.00	0.00	0.00	0.00	0.00
	32	0.00	0.00	0.00	0.00	0.00	0.00	0.00	0.00
	33	0.00	0.00	0.00	0.00	0.00	0.00	0.00	0.00
	34	0.00	0.00	0.00	0.00	0.00	0.00	0.00	0.00
	35	0.00	0.00	0.00	0.00	0.00	0.00	0.00	0.00
9月	36	0.00	0.00	0.00	0.00	0.00	0.00	0.00	0.00
	37	0.00	0.00	0.00	0.00	0.00	0.00	0.00	0.00
	38	0.00	0.00	0.00	0.00	0.00	0.00	0.00	0.00
	39	0.00	0.00	0.00	0.00	0.00	0.00	0.00	0.00
10月	40	0.00	0.00	0.00	0.00	0.00	0.00	0.00	0.00
	41	0.00	0.00	0.00	0.00	0.00	0.00	0.00	0.00
	42	0.00	0.00	0.00	0.00	0.00	0.00	0.00	0.01
	43	0.00	0.00	0.00	0.00	0.00	0.00	0.00	0.01
	44	0.00	0.00	0.00	0.00	0.00	0.00	0.00	0.01
11月	45	0.00	0.00	0.00	0.00	0.00	0.00	0.00	0.00
	46	0.00	0.00	0.00	0.00	0.00	0.00	0.00	0.00
	47	0.00	0.00	0.00	0.00	0.00	0.00	0.00	0.00
	48	0.00	0.00	0.00	0.00	0.00	0.00	0.00	0.01
12月	49	0.00	0.00	0.00	0.00	0.00	0.00	0.00	0.00
	50	0.00	0.00	0.00	0.00	0.00	0.00	0.00	0.00
	51	0.00	0.00	0.00	0.00	0.00	0.00	0.00	0.01
	52	0.00	0.00	0.00	0.00	0.00	0.00	0.00	0.00
合 計		0.00	0.00	0.00	0.00	0.00	0.00	0.00	0.15



感染性胃腸炎（ロタウイルス）（報告数）

月	週	北部	中部	那覇市	南部	宮古	八重山	沖縄県	全国
1月	1	0	0	0	0	0	0	0	3
	2	0	0	0	0	0	0	0	1
	3	0	0	0	0	0	0	0	4
	4	0	0	0	0	0	0	0	5
	5	0	0	0	0	0	0	0	3
2月	6	0	0	0	0	0	0	0	7
	7	0	0	0	0	0	0	0	5
	8	0	0	0	0	0	0	0	2
	9	0	0	0	0	0	0	0	4
3月	10	0	0	0	0	0	0	0	6
	11	0	0	0	0	0	0	0	7
	12	0	0	0	0	0	0	0	11
	13	0	0	0	0	0	0	0	5
4月	14	0	0	0	0	0	0	0	5
	15	0	0	0	0	0	0	0	8
	16	0	0	0	0	0	0	0	10
	17	0	0	0	0	0	0	0	9
5月	18	0	0	0	0	0	0	0	6
	19	0	0	0	0	0	0	0	6
	20	0	0	0	0	0	0	0	7
	21	0	0	0	0	0	0	0	11
	22	0	0	0	0	0	0	0	16
6月	23	0	0	0	0	0	0	0	16
	24	0	0	0	0	0	0	0	24
	25	0	0	0	0	0	0	0	10
	26	0	0	0	0	0	0	0	11
7月	27	0	0	0	0	0	0	0	6
	28	0	0	0	0	0	0	0	5
	29	0	0	1	0	0	0	1	5
	30	0	0	0	0	0	0	0	2
8月	31	0	0	0	1	0	0	1	3
	32	0	0	0	0	0	0	0	8
	33	0	0	0	0	0	0	0	3
	34	0	0	0	0	0	0	0	5
	35	0	0	0	0	0	0	0	3
9月	36	0	0	0	0	0	0	0	2
	37	0	0	0	0	0	0	0	6
	38	0	0	0	0	0	0	0	3
	39	0	0	0	0	0	0	0	2
10月	40	1	0	0	0	0	0	1	1
	41	0	0	0	0	0	0	0	4
	42	0	0	0	0	0	0	0	0
	43	0	0	0	0	0	0	0	1
	44	1	0	0	0	0	0	1	2
11月	45	0	0	0	0	0	0	0	6
	46	0	0	0	0	0	0	0	2
	47	0	0	0	0	0	0	0	6
	48	0	0	0	0	0	0	0	4
12月	49	1	0	0	0	0	0	1	4
	50	0	0	0	0	0	0	0	10
	51	0	0	0	0	0	0	0	8
	52	0	0	0	0	0	0	0	14
合 計		3	0	1	1	0	0	5	317

感染性胃腸炎（ロタウイルス）（定点当たり報告数）

月	週	北部	中部	那覇市	南部	宮古	八重山	沖縄県	全国
1月	1	0.00	0.00	0.00	0.00	0.00	0.00	0.00	0.01
	2	0.00	0.00	0.00	0.00	0.00	0.00	0.00	0.00
	3	0.00	0.00	0.00	0.00	0.00	0.00	0.00	0.01
	4	0.00	0.00	0.00	0.00	0.00	0.00	0.00	0.01
	5	0.00	0.00	0.00	0.00	0.00	0.00	0.00	0.01
2月	6	0.00	0.00	0.00	0.00	0.00	0.00	0.00	0.01
	7	0.00	0.00	0.00	0.00	0.00	0.00	0.00	0.01
	8	0.00	0.00	0.00	0.00	0.00	0.00	0.00	0.00
	9	0.00	0.00	0.00	0.00	0.00	0.00	0.00	0.01
3月	10	0.00	0.00	0.00	0.00	0.00	0.00	0.00	0.01
	11	0.00	0.00	0.00	0.00	0.00	0.00	0.00	0.01
	12	0.00	0.00	0.00	0.00	0.00	0.00	0.00	0.02
	13	0.00	0.00	0.00	0.00	0.00	0.00	0.00	0.01
4月	14	0.00	0.00	0.00	0.00	0.00	0.00	0.00	0.01
	15	0.00	0.00	0.00	0.00	0.00	0.00	0.00	0.02
	16	0.00	0.00	0.00	0.00	0.00	0.00	0.00	0.02
	17	0.00	0.00	0.00	0.00	0.00	0.00	0.00	0.02
5月	18	0.00	0.00	0.00	0.00	0.00	0.00	0.00	0.01
	19	0.00	0.00	0.00	0.00	0.00	0.00	0.00	0.01
	20	0.00	0.00	0.00	0.00	0.00	0.00	0.00	0.01
	21	0.00	0.00	0.00	0.00	0.00	0.00	0.00	0.02
	22	0.00	0.00	0.00	0.00	0.00	0.00	0.00	0.03
6月	23	0.00	0.00	0.00	0.00	0.00	0.00	0.00	0.03
	24	0.00	0.00	0.00	0.00	0.00	0.00	0.00	0.05
	25	0.00	0.00	0.00	0.00	0.00	0.00	0.00	0.02
	26	0.00	0.00	0.00	0.00	0.00	0.00	0.00	0.02
7月	27	0.00	0.00	0.00	0.00	0.00	0.00	0.00	0.01
	28	0.00	0.00	0.00	0.00	0.00	0.00	0.00	0.01
	29	0.00	0.00	1.00	0.00	0.00	0.00	0.14	0.01
	30	0.00	0.00	0.00	0.00	0.00	0.00	0.00	0.00
8月	31	0.00	0.00	0.00	1.00	0.00	0.00	0.14	0.01
	32	0.00	0.00	0.00	0.00	0.00	0.00	0.00	0.02
	33	0.00	0.00	0.00	0.00	0.00	0.00	0.00	0.01
	34	0.00	0.00	0.00	0.00	0.00	0.00	0.00	0.01
	35	0.00	0.00	0.00	0.00	0.00	0.00	0.00	0.01
9月	36	0.00	0.00	0.00	0.00	0.00	0.00	0.00	0.00
	37	0.00	0.00	0.00	0.00	0.00	0.00	0.00	0.01
	38	0.00	0.00	0.00	0.00	0.00	0.00	0.00	0.01
	39	0.00	0.00	0.00	0.00	0.00	0.00	0.00	0.00
10月	40	1.00	0.00	0.00	0.00	0.00	0.00	0.14	0.00
	41	0.00	0.00	0.00	0.00	0.00	0.00	0.00	0.01
	42	0.00	0.00	0.00	0.00	0.00	0.00	0.00	0.00
	43	0.00	0.00	0.00	0.00	0.00	0.00	0.00	0.00
	44	1.00	0.00	0.00	0.00	0.00	0.00	0.14	0.00
11月	45	0.00	0.00	0.00	0.00	0.00	0.00	0.00	0.01
	46	0.00	0.00	0.00	0.00	0.00	0.00	0.00	0.00
	47	0.00	0.00	0.00	0.00	0.00	0.00	0.00	0.01
	48	0.00	0.00	0.00	0.00	0.00	0.00	0.00	0.01
12月	49	1.00	0.00	0.00	0.00	0.00	0.00	0.14	0.01
	50	0.00	0.00	0.00	0.00	0.00	0.00	0.00	0.02
	51	0.00	0.00	0.00	0.00	0.00	0.00	0.00	0.02
	52	0.00	0.00	0.00	0.00	0.00	0.00	0.00	0.03
合 計		3.00	0.00	1.00	1.00	0.00	0.00	0.70	0.66

(2) 月別報告数・定点当たり報告数（月報）

ア．性感染症（STD）定点

※宮古および八重山は人口規模が小さいため、性感染症の定点医療機関は設置されていない。

性器クラミジア感染症（報告数）

月	保健所				沖縄県※			全国		
	北部	中部	那覇市	南部	男性	女性	合計	男性	女性	合計
1	0	8	12	7	2	25	27	1,285	1,247	2,532
2	2	9	9	6	2	24	26	1,144	1,206	2,350
3	1	14	5	8	2	26	28	1,243	1,224	2,467
4	3	11	10	6	6	24	30	1,241	1,219	2,460
5	0	8	11	6	1	24	25	1,278	1,249	2,527
6	3	11	15	8	5	32	37	1,293	1,241	2,534
7	3	5	15	5	3	25	28	1,325	1,364	2,689
8	5	7	13	8	5	28	33	1,262	1,267	2,529
9	3	13	9	8	4	29	33	1,300	1,302	2,602
10	0	9	9	13	2	29	31	1,254	1,434	2,688
11	3	8	7	8	4	22	26	1,170	1,176	2,346
12	2	3	9	5	4	15	19	1,056	1,026	2,082
合計	25	106	124	88	40	303	343	14,851	14,955	29,806
月平均	2	9	10	7	3	25	29	1,238	1,246	2,484

性器クラミジア感染症（定点当たり報告数）

月	保健所				沖縄県※			全国		
	北部	中部	那覇市	南部	男性	女性	合計	男性	女性	合計
1	0.00	2.00	4.00	1.75	0.17	2.08	2.25	1.31	1.27	2.58
2	2.00	2.25	3.00	1.50	0.17	2.00	2.17	1.17	1.23	2.40
3	1.00	3.50	1.67	2.00	0.17	2.17	2.33	1.27	1.25	2.51
4	3.00	2.75	3.33	1.50	0.50	2.00	2.50	1.26	1.24	2.50
5	0.00	2.00	3.67	1.50	0.08	2.00	2.08	1.30	1.27	2.58
6	3.00	2.75	5.00	2.00	0.42	2.67	3.08	1.31	1.26	2.58
7	3.00	1.25	5.00	1.25	0.25	2.08	2.33	1.35	1.39	2.74
8	5.00	1.75	4.33	2.00	0.42	2.33	2.75	1.29	1.29	2.58
9	3.00	3.25	3.00	2.00	0.33	2.42	2.75	1.32	1.32	2.64
10	0.00	2.25	3.00	3.25	0.17	2.42	2.58	1.28	1.46	2.74
11	3.00	2.00	2.33	2.00	0.33	1.83	2.17	1.19	1.20	2.39
12	2.00	0.75	3.00	1.25	0.33	1.25	1.58	1.08	1.05	2.13
合計	25.00	26.50	41.33	22.00	3.34	25.25	28.57	15.14	15.24	30.38
月平均	2.08	2.21	3.44	1.83	0.28	2.10	2.38	1.26	1.27	2.53

性器ヘルペスウイルス感染症（報告数）

月	保健所				沖縄県※			全国		
	北部	中部	那覇市	南部	男性	女性	合計	男性	女性	合計
1	1	0	1	3	2	3	5	303	517	820
2	0	1	4	1	0	6	6	292	451	743
3	0	1	0	1	1	1	2	294	513	807
4	0	0	4	2	0	6	6	329	535	864
5	1	1	1	2	1	4	5	337	509	846
6	0	1	0	5	0	6	6	341	551	892
7	0	1	0	0	0	1	1	360	509	869
8	0	2	2	0	0	4	4	314	539	853
9	1	1	0	7	1	8	9	339	495	834
10	1	1	0	2	1	3	4	333	551	884
11	1	1	1	2	1	4	5	293	456	749
12	0	5	1	3	0	9	9	327	522	849
合計	5	15	14	28	7	55	62	3,862	6,148	10,010
月平均	0	1	1	2	1	5	5	322	512	834

性器ヘルペスウイルス感染症（定点当たり報告数）

月	保健所				沖縄県※			全国		
	北部	中部	那覇市	南部	男性	女性	合計	男性	女性	合計
1	1.00	0.00	0.33	0.75	0.17	0.25	0.42	0.31	0.53	0.84
2	0.00	0.25	1.33	0.25	0.00	0.50	0.50	0.30	0.46	0.76
3	0.00	0.25	0.00	0.25	0.08	0.08	0.17	0.30	0.52	0.82
4	0.00	0.00	1.33	0.50	0.00	0.50	0.50	0.33	0.54	0.88
5	1.00	0.25	0.33	0.50	0.08	0.33	0.42	0.34	0.52	0.86
6	0.00	0.25	0.00	1.25	0.00	0.50	0.50	0.35	0.56	0.91
7	0.00	0.25	0.00	0.00	0.00	0.08	0.08	0.37	0.52	0.88
8	0.00	0.50	0.67	0.00	0.00	0.33	0.33	0.32	0.55	0.87
9	1.00	0.25	0.00	1.75	0.08	0.67	0.75	0.34	0.50	0.85
10	1.00	0.25	0.00	0.50	0.08	0.25	0.33	0.34	0.56	0.90
11	1.00	0.25	0.33	0.50	0.08	0.33	0.42	0.30	0.46	0.76
12	0.00	1.25	0.33	0.75	0.00	0.75	0.75	0.33	0.53	0.87
合計	5.00	3.75	4.65	7.00	0.57	4.57	5.17	3.94	6.27	10.20
月平均	0.42	0.31	0.39	0.58	0.05	0.38	0.43	0.33	0.52	0.85

尖圭コンジローマ（報告数）

月	保健所				沖縄県※			全国		
	北部	中部	那覇市	南部	男性	女性	合計	男性	女性	合計
1	1	1	1	0	1	2	3	340	169	509
2	0	1	2	0	0	3	3	327	160	487
3	1	0	0	4	1	4	5	335	165	500
4	1	1	4	1	2	5	7	365	203	568
5	0	1	3	0	1	3	4	389	216	605
6	0	3	2	1	2	4	6	377	174	551
7	2	2	1	0	2	3	5	401	174	575
8	1	1	2	1	1	4	5	361	138	499
9	2	1	1	0	2	2	4	354	166	520
10	1	0	2	2	1	4	5	379	192	571
11	1	0	1	0	1	1	2	330	172	502
12	3	1	1	0	3	2	5	330	170	500
合計	13	12	20	9	17	37	54	4,288	2,099	6,387
月平均	1	1	2	1	1	3	5	357	175	532

尖圭コンジローマ（定点当たり報告数）

月	保健所				沖縄県※			全国		
	北部	中部	那覇市	南部	男性	女性	合計	男性	女性	合計
1	1.00	0.25	0.33	0.00	0.08	0.17	0.25	0.35	0.17	0.52
2	0.00	0.25	0.67	0.00	0.00	0.25	0.25	0.33	0.16	0.50
3	1.00	0.00	0.00	1.00	0.08	0.33	0.42	0.34	0.17	0.51
4	1.00	0.25	1.33	0.25	0.17	0.42	0.58	0.37	0.21	0.58
5	0.00	0.25	1.00	0.00	0.08	0.25	0.33	0.40	0.22	0.62
6	0.00	0.75	0.67	0.25	0.17	0.33	0.50	0.38	0.18	0.56
7	2.00	0.50	0.33	0.00	0.17	0.25	0.42	0.41	0.18	0.58
8	1.00	0.25	0.67	0.25	0.08	0.33	0.42	0.37	0.14	0.51
9	2.00	0.25	0.33	0.00	0.17	0.17	0.33	0.36	0.17	0.53
10	1.00	0.00	0.67	0.50	0.08	0.33	0.42	0.39	0.20	0.58
11	1.00	0.00	0.33	0.00	0.08	0.08	0.17	0.34	0.18	0.51
12	3.00	0.25	0.33	0.00	0.25	0.17	0.42	0.34	0.17	0.51
合計	13.00	3.00	6.66	2.25	1.41	3.08	4.51	4.37	2.14	6.51
月平均	1.08	0.25	0.56	0.19	0.12	0.26	0.38	0.36	0.18	0.54

淋菌感染症（報告数）

月	保健所				沖縄県※			全国		
	北部	中部	那覇市	南部	男性	女性	合計	男性	女性	合計
1	1	2	1	0	2	2	4	680	183	863
2	1	1	1	0	1	2	3	537	210	747
3	1	0	2	0	1	2	3	529	211	740
4	0	0	3	0	0	3	3	538	157	695
5	0	0	7	0	0	7	7	550	193	743
6	1	0	5	0	1	5	6	530	188	718
7	0	0	5	1	1	5	6	573	193	766
8	2	0	3	0	2	3	5	572	178	750
9	2	0	2	0	2	2	4	527	195	722
10	0	0	3	1	0	4	4	535	197	732
11	1	0	2	1	1	3	4	488	153	641
12	5	0	3	0	5	3	8	503	171	674
合計	14	3	37	3	16	41	57	6,562	2,229	8,791
月平均	1	0	3	0	1	3	5	547	186	733

淋菌感染症（定点当たり報告数）

月	保健所				沖縄県※			全国		
	北部	中部	那覇市	南部	男性	女性	合計	男性	女性	合計
1	1.00	0.50	0.33	0.00	0.17	0.17	0.33	0.69	0.19	0.88
2	1.00	0.25	0.33	0.00	0.08	0.17	0.25	0.55	0.21	0.76
3	1.00	0.00	0.67	0.00	0.08	0.17	0.25	0.54	0.22	0.75
4	0.00	0.00	1.00	0.00	0.00	0.25	0.25	0.55	0.16	0.71
5	0.00	0.00	2.33	0.00	0.00	0.58	0.58	0.56	0.20	0.76
6	1.00	0.00	1.67	0.00	0.08	0.42	0.50	0.54	0.19	0.73
7	0.00	0.00	1.67	0.25	0.08	0.42	0.50	0.58	0.20	0.78
8	2.00	0.00	1.00	0.00	0.17	0.25	0.42	0.58	0.18	0.76
9	2.00	0.00	0.67	0.00	0.17	0.17	0.33	0.54	0.20	0.73
10	0.00	0.00	1.00	0.25	0.00	0.33	0.33	0.55	0.20	0.75
11	1.00	0.00	0.67	0.25	0.08	0.25	0.33	0.50	0.16	0.65
12	5.00	0.00	1.00	0.00	0.42	0.25	0.67	0.51	0.18	0.69
合計	14.00	0.75	12.34	0.75	1.33	3.43	4.74	6.69	2.27	8.96
月平均	1.17	0.06	1.03	0.06	0.11	0.29	0.40	0.56	0.19	0.75

イ. 基幹定点

メチシリン耐性黄色ブドウ球菌感染症（報告数）

月	北部	中部	那覇市	南部	宮古	八重山	沖縄県	全国
1	1	7	9	1	9	5	32	1,366
2	1	3	6	4	9	7	30	1,339
3	3	5	8	4	5	3	28	1,375
4	6	7	10	6	5	12	46	1,283
5	0	9	3	3	5	5	25	1,286
6	4	4	4	3	14	4	33	1,228
7	3	9	5	1	4	7	29	1,385
8	3	8	2	2	11	6	32	1,344
9	2	6	3	4	5	10	30	1,242
10	1	6	3	4	10	4	28	1,346
11	2	3	5	3	5	8	26	1,218
12	3	7	3	2	3	8	26	1,332
合計	29	74	61	37	85	79	365	15,744
月平均	2	6	5	3	7	7	30	1,312

メチシリン耐性黄色ブドウ球菌感染症（定点当たり報告数）

月	北部	中部	那覇市	南部	宮古	八重山	沖縄県	全国
1	1.00	3.50	9.00	1.00	9.00	5.00	4.57	2.84
2	1.00	1.50	6.00	4.00	9.00	7.00	4.29	2.80
3	3.00	2.50	8.00	4.00	5.00	3.00	4.00	2.86
4	6.00	3.50	10.00	6.00	5.00	12.00	6.57	2.67
5	0.00	4.50	3.00	3.00	5.00	5.00	3.57	2.67
6	4.00	2.00	4.00	3.00	14.00	4.00	4.71	2.55
7	3.00	4.50	5.00	1.00	4.00	7.00	4.14	2.87
8	3.00	4.00	2.00	2.00	11.00	6.00	4.57	2.79
9	2.00	3.00	3.00	4.00	5.00	10.00	4.29	2.59
10	1.00	3.00	3.00	4.00	10.00	4.00	4.00	2.80
11	2.00	1.50	5.00	3.00	5.00	8.00	3.71	2.53
12	3.00	3.50	3.00	2.00	3.00	8.00	3.71	2.77
合計	29.00	37.00	61.00	37.00	85.00	79.00	52.13	32.80
月平均	2.42	3.08	5.08	3.08	7.08	6.58	4.34	2.73

ペニシリン耐性肺炎球菌感染症（報告数）

月	北部	中部	那覇市	南部	宮古	八重山	沖縄県	全国
1	0	0	0	1	0	1	2	86
2	0	0	0	2	0	0	2	74
3	0	0	0	2	0	0	2	61
4	0	0	0	2	0	0	2	94
5	0	0	0	1	0	0	1	99
6	0	0	0	1	0	0	1	81
7	0	0	0	0	0	0	0	77
8	0	0	0	1	0	0	1	56
9	0	0	0	2	0	1	3	46
10	0	0	0	2	0	0	2	69
11	0	1	0	2	0	0	3	87
12	0	0	0	3	0	4	7	86
合計	0	1	0	19	0	6	26	916
月平均	0	0	0	2	0	1	2	76

ペニシリン耐性肺炎球菌感染症（定点当たり報告数）

月	北部	中部	那覇市	南部	宮古	八重山	沖縄県	全国
1	0.00	0.00	0.00	1.00	0.00	1.00	0.29	0.18
2	0.00	0.00	0.00	2.00	0.00	0.00	0.29	0.15
3	0.00	0.00	0.00	2.00	0.00	0.00	0.29	0.13
4	0.00	0.00	0.00	2.00	0.00	0.00	0.29	0.20
5	0.00	0.00	0.00	1.00	0.00	0.00	0.14	0.21
6	0.00	0.00	0.00	1.00	0.00	0.00	0.14	0.17
7	0.00	0.00	0.00	0.00	0.00	0.00	0.00	0.16
8	0.00	0.00	0.00	1.00	0.00	0.00	0.14	0.12
9	0.00	0.00	0.00	2.00	0.00	1.00	0.43	0.10
10	0.00	0.00	0.00	2.00	0.00	0.00	0.29	0.14
11	0.00	0.50	0.00	2.00	0.00	0.00	0.43	0.18
12	0.00	0.00	0.00	3.00	0.00	4.00	1.00	0.18
合計	0.00	0.50	0.00	19.00	0.00	6.00	3.73	1.91
月平均	0.00	0.04	0.00	1.58	0.00	0.50	0.31	0.16



薬剤耐性緑膿菌感染症（報告数）

月	北部	中部	那覇市	南部	宮古	八重山	沖縄県	全国
1	0	0	0	0	0	0	0	6
2	0	0	0	0	0	0	0	7
3	0	0	0	0	0	0	0	4
4	0	0	0	0	0	0	0	3
5	0	0	0	0	0	0	0	10
6	0	0	0	0	0	0	0	5
7	0	0	0	0	0	0	0	7
8	0	0	0	0	0	0	0	8
9	0	0	0	0	0	0	0	6
10	0	0	0	0	0	0	0	3
11	0	0	0	0	0	0	0	2
12	0	0	0	0	0	0	0	11
合計	0	0	0	0	0	0	0	72
月平均	0	0	0	0	0	0	0	6

薬剤耐性緑膿菌感染症（定点当たり報告数）

月	北部	中部	那覇市	南部	宮古	八重山	沖縄県	全国
1	0.00	0.00	0.00	0.00	0.00	0.00	0.00	0.01
2	0.00	0.00	0.00	0.00	0.00	0.00	0.00	0.01
3	0.00	0.00	0.00	0.00	0.00	0.00	0.00	0.01
4	0.00	0.00	0.00	0.00	0.00	0.00	0.00	0.01
5	0.00	0.00	0.00	0.00	0.00	0.00	0.00	0.02
6	0.00	0.00	0.00	0.00	0.00	0.00	0.00	0.01
7	0.00	0.00	0.00	0.00	0.00	0.00	0.00	0.01
8	0.00	0.00	0.00	0.00	0.00	0.00	0.00	0.02
9	0.00	0.00	0.00	0.00	0.00	0.00	0.00	0.01
10	0.00	0.00	0.00	0.00	0.00	0.00	0.00	0.01
11	0.00	0.00	0.00	0.00	0.00	0.00	0.00	0.00
12	0.00	0.00	0.00	0.00	0.00	0.00	0.00	0.02
合計	0.00	0.00	0.00	0.00	0.00	0.00	0.00	0.15
月平均	0.00	0.00	0.00	0.00	0.00	0.00	0.00	0.01

## V 病原体検出情報

## V 病原体検出情報

沖縄県内の医療機関で採取され、沖縄県衛生環境研究所へ搬入された検体より、以下のとおり病原体等が検出された。

### 1 二類感染症

#### 結核

73 件の VNTR 型別検査を実施した。

### 2 三類感染症

#### 腸管出血性大腸菌感染症

41 件の腸管出血性大腸菌の検出があった。O 血清群と毒素型の組み合わせ別では O55VT1 が 1 件、O74VT1 が 1 件、O91VT1VT2 が 2 件、O103VT1 が 6 件、O111VT1 が 1 件、O121VT1 が 1 件、O157VT2 が 24 件、O157VT1VT2 が 2 件、O 型別不能 VT2 が 2 件、O 型別不能 VT1VT2 が 1 件であった。

### 3 四類感染症

#### つつが虫病

*Orientia tsutsugamushi* の検出が 8 件であった。

#### デング熱

Dengue virus 2 の検出が 1 件であった。

#### レプトスピラ症

レプトスピラ属菌の検出が 27 件あった。

血清型/血清群別では Australis が 1 件、Autumnalis が 1 件、Grippotyphosa が 4 件、Hebdomadis が 13 件、Javanica が 1 件、Pyrogenes が 1 件、型/群不明が 6 件であった。

### 4 五類感染症

#### 急性弛緩性麻痺

Human herpes virus 1 が 1 件、Human herpes virus 4 (EBV) が 1 件であった。

#### 急性脳炎

Rhinovirus が 2 件、Human herpes virus 4 (EBV) が 2 件、Human herpes virus 6 が 3 件、SARS-CoV-2 が 2 件であった。

#### 劇症型溶血性レンサ球菌感染症

*Streptococcus pyogenes* が 12 件検出された。T1 型が 10 件、T4 型が 1 件、T12 型が 1 件であった。

#### バンコマイシン耐性腸球菌感染症

*Enterococcus faecium*, vanA 型が 26 件、*Enterococcus faecium*, vanB 型が 1 件であった。

#### 百日咳

Macrolide-resistant *Bordetella pertussis* が 3 件であった。

#### A 群溶血性レンサ球菌咽頭炎

*Streptococcus pyogenes* が 7 件検出された。T1 型が 2 件、T14/49 型が 3 件、T13 型が 1 件であった。

#### 手足口病

Coxsackievirus A6 が 10 件、Coxsackievirus A16 が 13 件、Rhinovirus が 8 件、Coxsackievirus A5 が 1 件、水痘帯状疱疹ウイルスが 1 件であった。

#### インフルエンザ

AH3 が 12 件、AH1pdm09 亜型が 67 件、B 型ビクトリア系統が 27 件検出された。

表1 年別・疾患別検査件数および病原体検出数（沖縄県：2020-2024年）

分類		疾患名		2024年	2023年	2022年	2021年	2020年
全数把握疾患	二類	結核 *1	検査件数	73	54	56	52	67
			病原体検出数	73	54	56	52	67
	三類	腸管出血性大腸菌感染症	検査件数	41	28	36	30	95
			病原体検出数	41	28	13	9	38
	四類	E型肝炎	検査件数	0	0	0	2	0
			病原体検出数	0	0	0	1	0
		A型肝炎	検査件数	0	1	0	0	0
			病原体検出数	0	0	0	0	0
		エムボックス *2	検査件数	1	9	2	0	0
			病原体検出数	0	3	0	0	0
		ジカウイルス感染症	検査件数	5	2	0	0	1
			病原体検出数	0	0	0	0	0
		重症熱性血小板減少症候群（SFTS）	検査件数	3	8	3	1	1
			病原体検出数	0	0	0	0	0
		チクングニア熱	検査件数	5	2	0	0	1
			病原体検出数	0	0	0	0	1
		つつが虫病	検査件数	12	14	5	11	9
			病原体検出数	8	3	2	5	3
		デング熱	検査件数	5	2	0	0	2
			病原体検出数	1	1	0	0	0
		日本紅斑熱	検査件数	12	9	3	5	5
			病原体検出数	0	1	1	1	0
	レジオネラ症	検査件数	0	0	0	0	3	
		病原体検出数	0	0	0	0	1	
	レプトスピラ症	検査件数	59	44	34	34	18	
		病原体検出数	27	22	8	24	8	
	五類	ウイルス性肝炎	検査件数	0	1	0	0	0
			病原体検出数	0	1	0	0	0
		カルバペネム耐性腸内細菌科細菌感染症 *3	検査件数	32	14	12	22	12
			病原体検出数	0	2	0	3	1
		急性弛緩性麻痺	検査件数	4	2	2	1	1
			病原体検出数	2	0	2	0	0
		急性脳炎	検査件数	19	12	9	8	3
			病原体検出数	9	4	5	7	2
		劇症型溶血性レンサ球菌感染症	検査件数	15	0	0	6	0
			病原体検出数	12	0	0	6	0
		バンコマイシン耐性腸球菌感染症	検査件数	27	0	0	6	0
			病原体検出数	27	0	0	6	0
風しん	検査件数	30	12	3	5	6		
	病原体検出数	0	0	0	0	0		
麻疹	検査件数	30	13	3	4	9		
	病原体検出数	0	0	0	0	0		
五類定点把握疾患	小児科定点	A群溶血性レンサ球菌咽頭炎	検査件数	7	8	1	10	10
			病原体検出数	6	6	1	9	9
		手足口病	検査件数	39	51	51	1	4
			病原体検出数	33	51	48	1	4
		流行性耳下腺炎	検査件数	1	2	2	0	0
			病原体検出数	0	0	0	0	0
	インフルエンザ 定点	インフルエンザ	検査件数	110	102	28	0	0
			病原体検出数	106	97	21	0	0
基幹定点	無菌性髄膜炎	検査件数	0	0	14	0	0	
		病原体検出数	0	0	14	0	0	

\*1 保健所から搬入された菌株のうちVNTR解析依頼のあったものを計上している。

\*2 2023年5月26日より「サル痘」から名称が変更されました。

\*3 カルバペネマーゼの検出結果を計上している。

表2 月別・疾患別検査件数および病原体検出数（沖縄県：2024年）

分類		疾患名		1月	2月	3月	4月	5月	6月	7月	8月	9月	10月	11月	12月	合計
全数把握疾患	二類	結核 *1	検査件数	5	8	5	5	8	2	11	1	1	9	9	9	73
			病原体検出数	5	8	5	5	8	2	11	1	1	9	9	9	73
	三類	腸管出血性大腸菌感染症	検査件数	2	0	2	3	2	2	9	14	0	1	2	4	41
			病原体検出数	2	0	2	3	2	2	9	14	0	1	2	4	41
	四類	エムボックス	検査件数	0	0	0	0	0	0	0	0	0	0	1	0	1
			病原体検出数	0	0	0	0	0	0	0	0	0	0	0	0	0
		ジカウイルス感染症	検査件数	0	0	0	0	1	0	1	0	2	1	0	0	5
			病原体検出数	0	0	0	0	0	0	0	0	0	0	0	0	0
		重症熱性血小板減少症候群（SFTS）	検査件数	0	0	0	0	0	0	0	1	1	1	0	0	3
			病原体検出数	0	0	0	0	0	0	0	0	0	0	0	0	0
		チクングニア熱	検査件数	0	0	0	0	1	0	1	0	2	1	0	0	5
			病原体検出数	0	0	0	0	0	0	0	0	0	0	0	0	0
		つつが虫病	検査件数	1	0	0	0	2	0	1	1	0	2	3	2	12
			病原体検出数	0	0	0	0	1	0	1	1	0	0	3	2	8
		デング熱	検査件数	0	0	0	0	1	0	1	0	2	1	0	0	5
			病原体検出数	0	0	0	0	0	0	1	0	0	0	0	0	1
		日本紅斑熱	検査件数	1	0	0	0	2	0	1	1	0	2	3	2	12
			病原体検出数	0	0	0	0	0	0	0	0	0	0	0	0	0
		レプトスピラ症	検査件数	2	0	0	0	4	0	3	14	19	9	4	4	59
			病原体検出数	0	0	0	0	0	0	0	9	11	6	1	0	27
	五類	カルバペネム耐性腸内細菌科細菌感染症 *2	検査件数	3	1	3	4	2	2	2	4	2	4	2	3	32
			病原体検出数	0	0	0	0	0	0	0	0	0	0	0	0	0
		急性弛緩性麻痺	検査件数	0	0	0	1	2	0	1	0	0	0	0	0	4
			病原体検出数	0	0	0	1	0	0	1	0	0	0	0	0	2
		急性脳炎	検査件数	0	1	3	1	2	0	1	3	1	3	4	0	19
			病原体検出数	0	0	2	0	1	0	0	0	1	3	2	0	9
		劇症型溶血性レンサ球菌感染症	検査件数	3	3	2	0	3	2	0	1	0	1	0	0	15
			病原体検出数	3	2	2	0	3	1	0	0	0	1	0	0	12
		バンコマイシン耐性腸球菌感染症	検査件数	0	0	1	0	0	14	1	0	0	9	0	2	27
			病原体検出数	0	0	1	0	0	14	1	0	0	9	0	2	27
		風しん	検査件数	2	2	5	6	5	1	2	1	1	4	0	1	30
			病原体検出数	0	0	0	0	0	0	0	0	0	0	0	0	0
		麻しん	検査件数	2	2	5	6	5	1	2	1	1	4	0	1	30
			病原体検出数	0	0	0	0	0	0	0	0	0	0	0	0	0
五類定点把握疾患	小児科定点	A群溶血性レンサ球菌咽頭炎	検査件数	1	1	0	1	0	0	1	1	1	0	1	0	7
			病原体検出数	1	1	0	1	0	0	1	1	0	0	1	0	6
		手足口病	検査件数	2	1	0	5	2	3	6	3	6	3	4	4	39
			病原体検出数	2	1	0	5	2	3	4	1	5	3	4	3	33
		流行性耳下腺炎	検査件数	0	0	0	0	0	1	0	0	0	0	0	0	1
			病原体検出数	0	0	0	0	0	0	0	0	0	0	0	0	0
	インフルエンザ/COVID-19 定点	インフルエンザ	検査件数	12	10	8	6	4	3	7	10	17	14	7	12	110
			病原体検出数	12	9	8	6	4	3	6	9	17	14	7	11	106

\*1 保健所から搬入された菌株のうちVNTR解析依頼のあったものを計上している。

\*2 カルバペネマーゼの検出結果を計上している。

表3-1 2024年 検出病原体一覧

分類		疾患名	検出病原体	1月	2月	3月	4月	5月	6月	7月	8月	9月	10月	11月	12月	合計	
全 数 把 握 疾 患	二類	結核 *1	<i>Mycobacterium tuberculosis</i>	5	8	5	5	8	2	11	1	1	9	9	9	73	
			陰性	0	0	0	0	0	0	0	0	0	0	0	0	0	
			合計	5	8	5	5	8	2	11	1	1	9	9	9	73	
	三類	腸管出血性大腸菌感染症	<i>Escherichia coli</i> O55, VT1	0	0	0	0	0	0	0	1	0	0	0	0	0	1
			<i>Escherichia coli</i> O74, VT1	0	0	0	0	0	0	0	0	0	0	0	1	0	1
			<i>Escherichia coli</i> O91, VT1&2	0	0	1	1	0	0	0	0	0	0	0	0	0	2
			<i>Escherichia coli</i> O103, VT1	0	0	0	0	0	0	0	2	0	0	0	0	4	6
			<i>Escherichia coli</i> O111, VT1	0	0	0	1	0	0	0	0	0	0	0	0	0	1
			<i>Escherichia coli</i> O121, VT1	0	0	0	0	0	1	0	0	0	0	0	0	0	1
			<i>Escherichia coli</i> O157, VT2	1	0	0	0	2	0	9	11	0	1	0	0	24	
			<i>Escherichia coli</i> O157, VT1&2	1	0	0	0	0	0	0	0	0	0	1	0	2	
			<i>Escherichia coli</i> OUT, VT2	0	0	1	1	0	0	0	0	0	0	0	0	0	2
			<i>Escherichia coli</i> OUT, VT1&2	0	0	0	0	0	1	0	0	0	0	0	0	0	1
			合計	2	0	2	3	2	2	9	14	0	1	2	4	41	
	四類	エムボックス	エムボックス	0	0	0	0	0	0	0	0	0	0	0	0	0	0
			陰性	0	0	0	0	0	0	0	0	0	0	0	1	0	1
			合計	0	0	0	0	0	0	0	0	0	0	0	1	0	1
		ジカウイルス感染症	陰性	0	0	0	0	1	0	1	0	2	1	0	0	0	5
			合計	0	0	0	0	1	0	1	0	2	1	0	0	0	5
		重症熱性血小板減少症候群（SFTS）	陰性	0	0	0	0	0	0	0	1	1	1	0	0	0	3
			合計	0	0	0	0	0	0	0	1	1	1	0	0	0	3
		チクングニア熱	陰性	0	0	0	0	1	0	1	0	2	1	0	0	0	5
			合計	0	0	0	0	1	0	1	0	2	1	0	0	0	5
		つつが虫病	<i>Orientia tsutsugamushi</i>	0	0	0	0	1	0	1	1	0	0	3	2	8	
			陰性	1	0	0	0	1	0	0	0	0	2	0	0	4	
			合計	1	0	0	0	2	0	1	1	0	2	3	2	12	
		デング熱	Dengue virus 2	0	0	0	0	0	0	1	0	0	0	0	0	0	1
			陰性	0	0	0	0	1	0	0	0	2	1	0	0	4	
			合計	0	0	0	0	1	0	1	0	2	1	0	0	5	
		日本紅斑熱	<i>Rickettsia japonica</i>	0	0	0	0	0	0	0	0	0	0	0	0	0	0
			陰性	1	0	0	0	2	0	1	1	0	2	3	2	12	
			合計	1	0	0	0	2	0	1	1	0	2	3	2	12	
		レプトスピラ症	<i>Leptospira</i> spp.	0	0	0	0	0	0	0	0	0	2	4	0	0	6
			<i>Leptospira</i> Australis	0	0	0	0	0	0	0	1	0	0	0	0	0	1
			<i>Leptospira</i> Autumnalis	0	0	0	0	0	0	0	0	0	1	0	0	0	1
			<i>Leptospira</i> Grippotyphosa	0	0	0	0	0	0	0	4	0	0	0	0	4	
			<i>Leptospira</i> Hebdomadis	0	0	0	0	0	0	0	3	9	1	0	0	13	
			<i>Leptospira</i> Javanica	0	0	0	0	0	0	0	0	0	0	1	0	1	
			<i>Leptospira</i> Pyrogenes	0	0	0	0	0	0	0	1	0	0	0	0	1	
			陰性	2	0	0	0	4	0	3	5	8	3	3	4	32	
			合計	2	0	0	0	4	0	3	14	19	9	4	4	59	
	五類	カルバペネム耐性腸内細菌科細菌感染症 *2	IMP型	0	0	0	0	0	0	0	0	0	0	0	0	0	0
			NDM型	0	0	0	0	0	0	0	0	0	0	0	0	0	0
			不明	3	1	3	4	2	2	2	4	2	4	2	3	32	
			合計	3	1	3	4	2	2	2	4	2	4	2	3	32	
		急性弛緩性麻痺	Human herpes virus 1	0	0	0	0	1	0	0	0	0	0	0	0	0	1
			Human herpes virus 4（EBV）	0	0	0	0	1	0	0	0	0	0	0	0	0	1
			不明	0	0	0	1	0	0	1	0	0	0	0	0	0	2
			合計	0	0	0	1	2	0	1	0	0	0	0	0	0	4
		急性脳炎	Rhinovirus	0	0	1	0	1	0	0	0	0	0	0	0	0	2
			Human herpes virus 4（EBV）	0	0	0	0	0	0	0	0	0	2	0	0	2	
			Human herpes virus 6	0	0	1	0	0	0	0	0	1	0	1	0	3	
			SARS-CoV-2	0	0	0	0	0	0	0	0	0	1	1	0	2	
			不明	0	1	1	1	1	0	1	3	0	0	2	0	10	
			合計	0	1	3	1	2	0	1	3	1	3	4	0	19	
		劇症型溶血性レンサ球菌感染症	T1型	2	2	2	0	2	1	0	0	0	1	0	0	0	10
			T4型	0	0	0	0	1	0	0	0	0	0	0	0	0	1
			T12型	1	0	0	0	0	0	0	0	0	0	0	0	0	1
			不明	0	1	0	0	0	1	0	1	0	0	0	0	0	3
			合計	3	3	2	0	3	2	0	1	0	1	0	0	0	15
		バンコマイシン耐性腸球菌感染症	<i>Enterococcus faecium</i> , vanA型	0	0	0	0	0	14	1	0	0	9	0	2	26	
			<i>Enterococcus faecium</i> , vanB型	0	0	1	0	0	0	0	0	0	0	0	0	1	
			不明	0	0	0	0	0	0	0	0	0	0	0	0	0	0
			合計	0	0	1	0	0	14	1	0	0	9	0	2	27	
		風しん	陰性	2	2	5	6	5	1	2	1	1	4	0	1	30	
			合計	2	2	5	6	5	1	2	1	1	4	0	1	30	
		麻疹	陰性	2	2	5	6	5	1	2	1	1	4	0	1	30	
			合計	2	2	5	6	5	1	2	1	1	4	0	1	30	
	百日咳	Macrolide-resistant <i>Bordetella pertussis</i>	0	0	0	0	0	0	0	0	0	0	1	2	3		
		Macrolide-susceptible <i>Bordetella pertussis</i>	0	0	0	0	0	0	0	0	0	0	0	0	0	0	
		合計	0	0	0	0	0	0	0	0	0	0	0	1	2	3	

\*1 保健所から搬入された菌株のうちVNTR解析依頼のあったものを計上している。

\*2 カルバペネマーゼの検出結果を計上している。

表3-2 2024年 検出病原体一覧

分類		疾患名	検出病原体	1月	2月	3月	4月	5月	6月	7月	8月	9月	10月	11月	12月	合計
五類 定点 把握 疾患	小児科 定点	A群溶血性レンサ球菌咽頭炎	T1型	0	0	0	1	0	0	0	0	0	0	1	0	2
			T14/49型	0	1	0	0	0	0	0	1	1	0	0	0	3
			T13型	0	0	0	0	0	0	1	0	0	0	0	0	1
			不明	1	0	0	0	0	0	0	0	0	0	0	0	1
			合計	1	1	0	1	0	0	1	1	1	0	1	0	7
		手足口病	Coxsackievirus A6	1	1	0	2	2	2	1	1	0	0	0	0	10
			Coxsackievirus A16	0	0	0	0	0	0	0	0	4	3	4	2	13
			Rhinovirus	1	0	0	3	0	0	2	0	1	0	0	1	8
			Coxsackievirus A5	0	0	0	0	0	1	0	0	0	0	0	0	1
			水痘帯状疱疹ウイルス	0	0	0	0	0	0	1	0	0	0	0	0	1
			不明	0	0	0	0	0	0	2	2	1	0	0	1	6
			合計	2	1	0	5	2	3	6	3	6	3	4	4	39
		流行性耳下腺炎	不明	0	0	0	0	0	1	0	0	0	0	0	0	1
			合計	0	0	0	0	0	1	0	0	0	0	0	0	1
	インフル エンザ /COVID-19 定点	インフルエンザ	AH3亜型	2	2	2	1	1	0	0	0	0	0	1	3	12
			AH1pdm09亜型	2	1	1	0	2	2	6	9	17	14	6	7	67
			B型山形系統	0	0	0	0	0	0	0	0	0	0	0	0	0
			B型ビクトリア系統	8	6	5	5	1	1	0	0	0	0	0	1	27
			不明	0	1	0	0	0	0	1	1	0	0	0	1	4
			合計	12	10	8	6	4	3	7	10	17	14	7	12	110