

IV 資料編

1 各表(週報および月報)

表1 疾病分類別報告数(沖縄県)

分類	疾 病 名	2023年	2022年	2021年	2020年	2019年
一類	エボラ出血熱	0	0	0	0	0
	クリミア・コンゴ出血熱	0	0	0	0	0
	痘そう(天然痘)	0	0	0	0	0
	南米出血熱	0	0	0	0	0
	ペスト	0	0	0	0	0
	マールブルグ病	0	0	0	0	0
	ラッサ熱	0	0	0	0	0
	一類全数把握合計	0	0	0	0	0
二類	急性灰白髄炎(ポリオ)	0	0	0	0	0
	結核	261	257	279	330	316
	ジフテリア	0	0	0	0	0
	重症急性呼吸器症候群(SARS)	0	0	0	0	0
	中東呼吸器症候群(MERS)	0	0	0	0	0
	鳥インフルエンザ(H5N1)	0	0	0	0	0
	鳥インフルエンザ(H7N9)	0	0	0	0	0
	二類全数把握合計	261	257	279	330	316
三類	コレラ	0	0	0	0	0
	細菌性赤痢	0	0	0	0	1
	腸管出血性大腸菌感染症	31	25	16	26	17
	腸チフス	0	0	0	0	2
	パラチフス	0	0	0	0	0
	三類全数把握合計	31	25	16	26	20
四類	E型肝炎	0	2	3	1	0
	ウエストナイル熱(ウエストナイル脳炎を含む)	0	0	0	0	0
	A型肝炎	1	0	1	4	3
	エキノコックス症	0	0	0	0	0
	黄熱	0	0	0	0	0
	オウム病	0	0	0	0	0
	オムスク出血熱	0	0	0	0	0
	回帰熱	0	0	0	0	0
	キャサヌル森林病	0	0	0	0	0
	Q熱	0	0	0	0	0
	狂犬病	0	0	0	0	0
	コクシジオイデス症	0	0	0	0	0
	エムボックス	3	0	0	0	0
	ジカウイルス感染症	0	0	0	0	0
	重症熱性血小板減少症候群	0	0	0	0	0
	腎症候性出血熱	0	0	0	0	0
	西部ウマ脳炎	0	0	0	0	0
	ダニ媒介脳炎	0	0	0	0	0
	炭疽	0	0	0	0	0
	チクングニア熱	0	0	0	1	0
	つつが虫病	3	3	5	3	4
	デング熱	1	4	0	0	10
	東部ウマ脳炎	0	0	0	0	0
	鳥インフルエンザ(H5N1及びH7N9を除く)	0	0	0	0	0
	ニパウイルス感染症	0	0	0	0	0
	日本紅斑熱	1	1	1	0	0
	日本脳炎	0	0	0	0	0
	ハンタウイルス肺症候群	0	0	0	0	0
	Bウイルス病	0	0	0	0	0
	鼻疽	0	0	0	0	0
	ブルセラ症	0	0	0	0	0
	ベネズエラウマ脳炎	0	0	0	0	0
	ヘンドラウイルス感染症	0	0	0	0	0
	発しんチフス	0	0	0	0	0
	ボツリヌス症	0	0	0	0	0
	マラリア	0	0	0	0	0
	野兔病	0	0	0	0	0
	ライム病	0	0	0	0	0

表1 疾病分類別報告数（沖縄県）

分類	疾 病 名	2023年	2022年	2021年	2020年	2019年
四類	リッサウイルス感染症	0	0	0	0	0
	リフトバレー熱	0	0	0	0	0
	類鼻疽	0	0	0	0	0
	レジオネラ症	15	28	21	22	30
	レプトスピラ症	22	12	24	8	13
	ロッキー山紅斑熱	0	0	0	0	0
四類全数把握合計		46	50	55	39	60
五類 (全数把握)	アメーバ赤痢	2	4	3	6	3
	ウイルス性肝炎(A型及びE型を除く)	7	5	3	1	4
	カルバペネム耐性腸内細菌科細菌感染症	23	26	36	25	29
	急性弛緩性麻痺(急性灰白髄炎を除く)	2	2	1	0	0
	急性脳炎(ウエストナイル/日本脳炎を除く)	10	12	8	2	14
	クリプトスポリジウム症	0	0	0	0	0
	クロイツフェルト・ヤコブ病	3	4	2	1	3
	劇症型溶血性レンサ球菌感染症	14	8	6	5	12
	後天性免疫不全症候群	14	19	26	23	19
	ジアルジア症	1	1	2	1	3
	侵襲性インフルエンザ菌感染症	17	7	6	17	27
	侵襲性髄膜炎菌感染症	0	0	0	0	1
	侵襲性肺炎球菌感染症	84	42	37	63	111
	水痘(入院例)	0	1	1	0	2
	先天性風しん症候群	0	0	0	0	0
	梅毒	147	134	94	46	46
	播種性クリプトコックス症	1	2	0	0	2
	破傷風	1	0	1	0	3
	バンコマイシン耐性黄色ブドウ球菌感染症	0	0	0	0	0
	バンコマイシン耐性腸球菌感染症	0	0	1	5	1
	百日咳	10	2	5	22	84
	風しん	0	0	0	0	14
	麻しん	0	0	0	0	4
	薬剤耐性アシネトバクター感染症	0	1	0	0	0
五類全数把握合計		336	270	232	217	382
五類 (定点把握)	インフルエンザ	33,058	1,110	24	8,197	45,357
	新型コロナ感染症(COVID-19) (2023年5月8日以降)※1	22,585	-	-	-	-
	RSウイルス感染症	1,550	1,278	2,106	1,588	2,569
	咽頭結膜熱	2,862	245	693	720	1,555
	A群溶血性レンサ球菌咽頭炎	2,962	921	1,592	2,291	2,243
	感染性胃腸炎	3,500	3,048	2,545	2,330	5,230
	水痘	146	191	302	511	689
	手足口病	2,526	2,909	729	809	2,409
	伝染性紅斑	24	15	6	49	1,039
	突発性発しん	354	393	488	534	666
	ヘルパンギーナ	467	325	253	480	513
	流行性耳下腺炎	82	70	108	129	152
	急性出血性結膜炎	13	14	1	0	3
	流行性角結膜炎	567	177	237	206	720
	細菌性髄膜炎	20	16	21	25	17
	無菌性髄膜炎	18	45	16	34	50
	マイコプラズマ肺炎	25	4	5	43	96
	クラミジア肺炎	2	0	0	1	9
	感染性胃腸炎(ロタウイルス)	0	1	1	49	23
	性器クラミジア感染症	400	385	409	292	258
	性器ヘルペスウイルス感染症	97	59	69	121	92
	尖圭コンジローマ	44	41	42	53	40
	淋菌感染症	75	67	67	42	29
	メチシリン耐性黄色ブドウ球菌感染症	376	354	416	479	546
	ペニシリン耐性肺炎球菌感染症	49	21	42	61	97
	薬剤耐性緑膿菌感染症	1	1	1	1	1
五類定点把握合計		49,218	11,690	10,173	19,045	64,403

表1 疾病分類別報告数（沖縄県）

分類	疾 病 名	2023年	2022年	2021年	2020年	2019年
新型インフルエンザ等感染症 (全数把握)	新型インフルエンザ	0	0	0	0	0
	再興型インフルエンザ	0	0	0	0	0
	新型コロナウイルス感染症 (2023年5月7日まで) *1	39,474	493,616	45,191	5,426	—
	再興型新型コロナウイルス感染症 *2	0	0	0	—	—
	新型インフルエンザ等計	39,474	493,616	45,191	5,426	0

法第14条第1項に規定する厚生労働省令で定める疑似症 (定点把握)	発熱、呼吸器症状、発しん、消化器症状又は神経症状その他感染症を疑わせるような症状のうち、医師が一般に認められている医学的知見に基づき、集中治療その他これに準ずるものが必要であり、かつ、直ちに特定の感染症と診断することができないと判断したもの。*3	0	0	0	0	0
	計	0	0	0	0	0

*1 2020年2月1日より指定感染症に追加、2021年2月13日に新型インフルエンザ等感染症に変更、2023年5月8日に5類(定点把握)に変更された。
(報告数は沖縄県オープンデータカタログサイト#より(更新日:2023年6月29日)、指定感染症の期間を含む。)

*2 2021年2月13日より「新型インフルエンザ等感染症」に追加された。

*3 2019年4月1日より定義が変更された。

沖縄県オープンデータカタログサイト:https://data.bodik.jp/dataset/470007_corona

表2 疾病分類別報告数（全国）

分類	疾 病 名	2023年	2022年	2021年	2020年	2019年
一類	エボラ出血熱	0	0	0	0	0
	クリミア・コンゴ出血熱	0	0	0	0	0
	痘そう(天然痘)	0	0	0	0	0
	南米出血熱	0	0	0	0	0
	ペスト	0	0	0	0	0
	マールブルグ病	0	0	0	0	0
	ラッサ熱	0	0	0	0	0
	一類全数把握合計	0	0	0	0	0
二類	急性灰白髄炎(ポリオ)	0	0	0	0	0
	結核	15,377	14,798	16,299	17,786	21,672
	ジフテリア	0	0	0	0	0
	重症急性呼吸器症候群(SARS)	0	0	0	0	0
	中東呼吸器症候群(MERS)	0	0	0	0	0
	鳥インフルエンザ(H5N1)	0	0	0	0	0
	鳥インフルエンザ(H7N9)	0	0	0	0	0
	二類全数把握合計	15,377	14,798	16,299	17,786	21,672
三類	コレラ	2	1	0	1	5
	細菌性赤痢	47	16	7	87	140
	腸管出血性大腸菌感染症	3,826	3,370	3,243	3,094	3,744
	腸チフス	39	16	4	21	37
	パラチフス	9	10	0	7	21
	三類全数把握合計	3,923	3,413	3,254	3,210	3,947
四類	E型肝炎	552	435	460	454	493
	ウエストナイル熱(ウエストナイル脳炎を含む)	0	0	0	0	0
	A型肝炎	56	69	71	120	425
	エキノコックス症	14	28	35	24	28
	黄熱	0	0	0	0	0
	オウム病	8	12	9	7	13
	オムスク出血熱	0	0	0	0	0
	回帰熱	23	25	10	15	7
	キャサヌル森林病	0	0	0	0	0
	Q熱	1	0	1	0	2
	狂犬病	0	0	0	1	0
	コクシジオイデス症	4	2	0	6	2
	エムボックス	225	7	0	0	0
	ジカウイルス感染症	2	0	0	1	3
	重症熱性血小板減少症候群	134	118	110	78	101
	腎症候性出血熱	0	0	0	0	0
	西部ウマ脳炎	0	0	0	0	0
	ダニ媒介脳炎	0	0	0	0	0
	炭疽	0	0	0	0	0
	チクングニア熱	7	5	0	3	49
	つつが虫病	445	492	544	538	404
	デング熱	175	98	8	45	461
	東部ウマ脳炎	0	0	0	0	0
	鳥インフルエンザ(H5N1及びH7N9を除く)	0	0	0	0	0
	ニパウイルス感染症	0	0	0	0	0
	日本紅斑熱	500	457	490	422	318
	日本脳炎	6	5	3	5	9
	ハンタウイルス肺症候群	0	0	0	0	0
	Bウイルス病	0	0	0	0	2
	鼻疽	0	0	0	0	0
	ブルセラ症	2	1	1	2	2
	ベネズエラウマ脳炎	0	0	0	0	0
	ヘンドラウイルス感染症	0	0	0	0	0
	発しんチフス	0	0	0	0	0
	ボツリヌス症	0	1	5	4	3
	マラリア	36	31	30	21	57
	野兎病	0	0	0	0	0
	ライム病	28	14	23	27	17

表2 疾病分類別報告数（全国）

分類	疾 病 名	2023年	2022年	2021年	2020年	2019年
四類	リッサウイルス感染症	0	0	0	0	0
	リフトバレー熱	0	0	0	0	0
	類鼻疽	0	2	0	1	2
	レジオネラ症	2,291	2,143	2,133	2,059	2,316
	レプトスピラ症	49	38	34	17	32
	ロッキー山紅斑熱	0	0	0	0	0
	四類全数把握合計	4,558	3,983	3,967	3,850	4,746
五類 (全数把握)	アメーバ赤痢	489	533	537	611	853
	ウイルス性肝炎(A型及びE型を除く)	244	211	203	246	331
	カルバペネム耐性腸内細菌科細菌感染症	2,113	2,015	2,066	1,956	2,333
	急性弛緩性麻痺(急性灰白髄炎を除く)	55	41	25	34	78
	急性脳炎(ウエストナイル/日本脳炎を除く)	661	399	338	491	959
	クリプトスポリジウム症	16	7	5	6	19
	クロイツフェルト・ヤコブ病	170	172	179	157	193
	劇症型溶血性レンサ球菌感染症	939	708	622	718	894
	後天性免疫不全症候群	948	893	1,053	1,094	1,231
	ジアルジア症	39	32	32	28	53
	侵襲性インフルエンザ菌感染症	566	211	194	253	543
	侵襲性髄膜炎菌感染症	21	8	1	14	48
	侵襲性肺炎球菌感染症	1,987	1,347	1,405	1,655	3,344
	水痘(入院例)	405	327	301	362	492
	先天性風しん症候群	0	0	1	1	4
	梅毒	15,055	13,221	7,978	5,867	6,642
	播種性クリプトコックス症	173	159	163	152	156
	破傷風	109	96	93	104	126
	バンコマイシン耐性黄色ブドウ球菌感染症	0	0	0	0	0
	バンコマイシン耐性腸球菌感染症	115	133	124	136	80
	百日咳	1,000	491	707	2,819	16,845
	風しん	12	15	12	101	2,298
	麻しん	28	6	6	10	744
	薬剤耐性アシネトバクター感染症	15	13	6	10	24
	五類全数把握合計	25,160	21,038	16,051	16,825	38,290
五類 (定点把握)	インフルエンザ	2,311,261	25,539	1,065	563,488	1,876,083
	新型コロナ感染症(COVID-19) (2023年5月8日以降)*1	1,371,797	-	-	-	-
	RSウイルス感染症	145,536	120,352	226,952	18,097	140,093
	咽頭結膜熱	178,095	25,290	34,078	35,125	75,449
	A群溶血性レンサ球菌咽頭炎	266,242	52,909	94,073	200,223	355,082
	感染性胃腸炎	765,836	613,615	509,754	420,039	809,153
	水痘	16,262	12,511	17,782	31,768	56,799
	手足口病	100,106	158,830	77,164	18,364	402,529
	伝染性紅斑	2,220	1,885	2,209	18,247	108,223
	突発性発しん	40,817	47,044	60,172	65,537	64,521
	ヘルパンギーナ	194,747	38,029	37,417	25,292	97,069
	流行性耳下腺炎	6,864	4,933	7,324	8,073	15,153
	急性出血性結膜炎	424	186	141	185	343
	流行性角結膜炎	18,177	6,491	6,834	9,081	23,077
	細菌性髄膜炎	401	297	367	389	455
	無菌性髄膜炎	714	432	461	464	815
	マイコプラズマ肺炎	1,075	395	680	3,534	6,080
	クラミジア肺炎	26	32	23	54	94
	感染性胃腸炎(ロタウイルス)	144	99	91	251	4,703
	性器クラミジア感染症	31,270	30,136	30,003	28,381	27,221
	性器ヘルペスウイルス感染症	9,469	8,705	8,981	9,000	9,413
	尖圭コンジローマ	6,621	5,979	5,602	5,685	6,263
	淋菌感染症	9,674	9,993	10,399	8,474	8,205
	メチシリン耐性黄色ブドウ球菌感染症	15,531	14,694	14,516	14,940	16,241
	ペニシリン耐性肺炎球菌感染症	1,011	698	846	879	1,754
	薬剤耐性緑膿菌感染症	97	103	118	116	127
	五類定点把握合計	4,122,620	1,179,177	1,147,052	1,485,686	4,104,945

表2 疾病分類別報告数（全国）

分類	疾 病 名	2023年	2022年	2021年	2020年	2019年
新型インフルエンザ等感染症 (全数把握)	新型インフルエンザ	0	0	0	0	0
	再興型インフルエンザ	0	0	0	0	0
	新型コロナウイルス感染症 (2023年5月7日まで) *1	4,484,362	27,525,004	1,485,660	243,372	—
	再興型新型コロナウイルス感染症 *2	0	0	0	—	—
	新型インフルエンザ等計	4,484,362	27,525,004	1,485,660	243,372	0

法第14条第1項に規定する厚生労働省令で定める疑似症 (定点把握)	発熱、呼吸器症状、発しん、消化器症状又は神経症状その他感染症を疑わせるような症状のうち、医師が一般に認められている医学的知見に基づき、集中治療その他これに準ずるものが必要であり、かつ、直ちに特定の感染症と診断することができないと判断したもの。*3	0	0	0	0	0
	計	0	0	0	0	0

*1 2020年2月1日より「指定感染症」に追加指定、2021年2月13日より「新型インフルエンザ等感染症」に変更、2023年5月8日に5類(定点把握)に変更された。
(報告数は報告数は厚生労働省データからわかる-新型コロナウイルス感染症情報-#より(改訂:2023年7月24日)、指定感染症の期間を含む。)

*2 2021年2月13日より「新型インフルエンザ等感染症」に追加された。

*3 2019年4月1日より定義が変更された。

厚生労働省データからわかる-新型コロナウイルス感染症情報-:<https://covid19.mhlw.go.jp/extensions/public/index.html>

表3 疾病別、年齢別区分による比較(週報・沖縄県)

沖縄県 報告数(人)																					
(インフルエンザ/COVID-19定点)	0-5ヶ月	6-11ヶ月	1歳	2歳	3歳	4歳	5歳	6歳	7歳	8歳	9歳	10-14歳	15-19歳	20-29歳	30-39歳	40-49歳	50-59歳	60-69歳	70-79歳	80歳以上	合計
(小児科定点)	-	-	-	-	-	-	-	-	-	-	-	-	-	(20歳以上)	-	-	-	-	-	-	-
(眼科定点)	-	-	-	-	-	-	-	-	-	-	-	-	-	-	-	-	-	-	-	-	-
(基幹定点)	(0歳)	(1-4歳)	(5-9歳)	(10-14歳)	(15-19歳)	(20-24歳)	(25-29歳)	(30-34歳)	(35-39歳)	(40-44歳)	(45-49歳)	(50-54歳)	(55-59歳)	(60-64歳)	(65-69歳)	(70歳以上)					
インフルエンザ	210	313	1,157	1,316	1,604	1,889	2,047	1,973	1,799	1,735	1,592	6,130	2,492	1,896	2,114	1,966	1,050	763	537	475	33,058
COVID-19	294	318	359	246	252	233	192	259	295	283	330	1,829	1,060	2,024	2,169	2,452	2,424	2,230	2,340	2,996	22,585
RSウイルス感染症	419	465	385	166	58	17	10	6	3	6	1	2	2	10							1,550
咽頭結膜熱	27	189	662	512	521	370	220	129	63	50	24	60	5	30							2,862
A群溶血性レン球菌咽頭炎	6	24	124	169	284	331	373	286	222	201	144	381	49	368							2,962
感染性胃腸炎	60	338	507	337	328	325	271	248	148	127	93	234	42	442							3,500
水痘	1	10	25	9	12	8	13	11	10	4	9	22	2	10							146
手足口病	27	267	861	515	351	242	132	52	19	16	12	21	0	11							2,526
伝染性紅斑	0	2	7	4	5	3	3	0	0	0	0	0	0	0							24
突発性発しん	8	84	207	34	10	6	3	0	1	0	0	1	0	0							354
ヘルパンギーナ	9	97	161	79	49	23	19	6	10	5	4	5	0	0							467
流行性耳下腺炎	0	1	0	7	8	15	15	5	7	7	8	9	0	0							82
急性出血性結膜炎	0	0	0	1	1	0	0	0	0	1	0	0	0	3	0	4	2	0	1		13
流行性角結膜炎	4	5	17	26	20	12	15	14	10	10	7	23	15	73	108	66	63	49	30		567
細菌性髄膜炎	8	0	0	0	0	1	2	0	0	0	3	0	0	0	0	6					20
無菌性髄膜炎	4	0	2	1	1	0	1	1	0	0	0	0	1	1	0	6					18
マイコプラズマ肺炎	1	4	11	6	2	0	0	0	0	0	0	0	0	0	1	0					25
クラミジア肺炎	0	0	0	0	0	0	0	0	1	0	0	0	0	0	1	0					2
感染性胃腸炎(ロタウイルス)	0	0	0	0	0	0	0	0	0	0	0	0	0	0	0	0					0

沖縄県 定点当たり報告数(人/定点)																					
(インフルエンザ/COVID-19定点)	0-5ヶ月	6-11ヶ月	1歳	2歳	3歳	4歳	5歳	6歳	7歳	8歳	9歳	10-14歳	15-19歳	20-29歳	30-39歳	40-49歳	50-59歳	60-69歳	70-79歳	80歳以上	合計
(小児科定点)	-	-	-	-	-	-	-	-	-	-	-	-	-	(20歳以上)	-	-	-	-	-	-	-
(眼科定点)	-	-	-	-	-	-	-	-	-	-	-	-	-	-	-	-	-	-	-	-	-
(基幹定点)	(0歳)	(1-4歳)	(5-9歳)	(10-14歳)	(15-19歳)	(20-24歳)	(25-29歳)	(30-34歳)	(35-39歳)	(40-44歳)	(45-49歳)	(50-54歳)	(55-59歳)	(60-64歳)	(65-69歳)	(70歳以上)					
インフルエンザ	3.81	5.76	21.15	24.00	29.29	34.37	37.26	35.87	32.79	31.63	29.00	111.98	45.65	34.62	38.64	36.02	19.29	13.98	9.86	8.77	603.41
COVID-19	5.47	5.90	6.67	4.58	4.66	4.32	3.57	4.81	5.49	5.26	6.10	33.88	19.60	37.49	40.16	45.42	44.89	41.29	43.32	55.48	418.25
RSウイルス感染症	13.41	14.90	12.33	5.28	1.83	0.52	0.30	0.18	0.09	0.18	0.03	0.06	0.06	0.32							49.75
咽頭結膜熱	0.84	6.04	21.28	16.46	16.74	11.89	7.06	4.13	2.02	1.61	0.73	1.90	0.15	0.92							92.14
A群溶血性レン球菌咽頭炎	0.18	0.74	3.94	5.35	9.08	10.56	11.91	9.16	7.10	6.41	4.57	12.21	1.51	11.82							94.80
感染性胃腸炎	1.88	10.79	16.16	10.78	10.40	10.33	8.63	7.86	4.68	4.01	2.91	7.46	1.27	14.06							111.44
水痘	0.03	0.30	0.77	0.27	0.36	0.25	0.40	0.33	0.30	0.12	0.27	0.66	0.06	0.30							4.55
手足口病	0.81	8.47	27.26	16.15	10.94	7.56	4.11	1.59	0.58	0.48	0.36	0.63	0.00	0.33							79.60
伝染性紅斑	0.00	0.06	0.21	0.12	0.15	0.09	0.09	0.00	0.00	0.00	0.00	0.00	0.00	0.00							0.75
突発性発しん	0.24	2.60	6.60	1.03	0.30	0.18	0.09	0.00	0.03	0.00	0.00	0.03	0.00	0.00							11.26
ヘルパンギーナ	0.27	3.08	5.13	2.47	1.53	0.69	0.59	0.18	0.30	0.15	0.12	0.15	0.00	0.00							15.00
流行性耳下腺炎	0.00	0.03	0.00	0.21	0.24	0.46	0.45	0.15	0.21	0.21	0.24	0.27	0.00	0.00							2.55
急性出血性結膜炎	0.00	0.00	0.00	0.13	0.13	0.00	0.00	0.00	0.00	0.11	0.00	0.00	0.00	0.33	0.00	0.46	0.22	0.00	0.11		1.49
流行性角結膜炎	0.50	0.65	2.11	3.27	2.52	1.53	1.86	1.79	1.29	1.29	0.90	2.87	1.89	9.08	13.37	8.21	7.69	6.13	3.74		69.88
細菌性髄膜炎	1.12	0.00	0.00	0.00	0.00	0.14	0.28	0.00	0.00	0.00	0.42	0.00	0.00	0.00	0.00	0.84					2.85
無菌性髄膜炎	0.56	0.00	0.28	0.14	0.14	0.00	0.14	0.14	0.00	0.00	0.00	0.00	0.14	0.14	0.00	0.84					2.53
マイコプラズマ肺炎	0.14	0.58	1.56	0.84	0.28	0.00	0.00	0.00	0.00	0.00	0.00	0.00	0.00	0.00	0.14	0.00					3.57
クラミジア肺炎	0.00	0.00	0.00	0.00	0.00	0.00	0.00	0.00	0.14	0.00	0.00	0.00	0.00	0.00	0.14	0.00					0.28
感染性胃腸炎(ロタウイルス)	0.00	0.00	0.00	0.00	0.00	0.00	0.00	0.00	0.00	0.00	0.00	0.00	0.00	0.00	0.00	0.00					0.00

表4 疾病別・年齢別区分による比較（月報・沖縄県）

沖縄県 報告数(人)

(総数)	0歳	1～4歳	5～9歳	10～14歳	15～19歳	20～24歳	25～29歳	30～34歳	35～39歳	40～44歳	45～49歳	50～54歳	55～59歳	60～64歳	65～69歳	70歳以上	合計
性器クラミジア感染症	1	0	0	0	38	138	102	53	29	23	9	5	2	0	0	0	400
性器ヘルペスウイルス感染症	0	0	0	0	9	16	12	10	12	11	8	9	2	1	2	5	97
尖圭コンジローマ	0	0	0	0	2	8	10	6	6	4	2	3	1	0	0	2	44
淋菌感染症	0	1	0	0	7	31	9	3	9	9	4	1	1	0	0	0	75
メチシリン耐性黄色ブドウ球菌感染症	10	25	14	1	4	1	3	7	6	7	13	18	13	23	31	200	376
ペニシリン耐性肺炎球菌感染症	3	5	2	1	1	0	0	0	3	1	0	2	3	5	5	18	49
薬剤耐性緑膿菌感染症	0	0	0	0	0	0	0	0	0	0	0	0	0	0	0	1	1

沖縄県 定点当たり報告数(人/定点)

(総数)	0歳	1～4歳	5～9歳	10～14歳	15～19歳	20～24歳	25～29歳	30～34歳	35～39歳	40～44歳	45～49歳	50～54歳	55～59歳	60～64歳	65～69歳	70歳以上	合計
性器クラミジア感染症	0.08	0.00	0.00	0.00	3.15	11.51	8.49	4.41	2.42	1.93	0.74	0.42	0.16	0.00	0.00	0.00	33.35
性器ヘルペスウイルス感染症	0.00	0.00	0.00	0.00	0.73	1.33	1.00	0.82	0.99	0.91	0.64	0.74	0.16	0.08	0.16	0.40	8.08
尖圭コンジローマ	0.00	0.00	0.00	0.00	0.16	0.65	0.82	0.50	0.50	0.32	0.16	0.24	0.08	0.00	0.00	0.16	3.66
淋菌感染症	0.00	0.08	0.00	0.00	0.56	2.58	0.74	0.24	0.75	0.74	0.33	0.08	0.08	0.00	0.00	0.00	6.24
メチシリン耐性黄色ブドウ球菌感染症	1.43	3.57	2.00	0.14	0.57	0.14	0.43	1.00	0.86	1.00	1.86	2.57	1.86	3.29	4.43	28.57	53.71
ペニシリン耐性肺炎球菌感染症	0.43	0.71	0.29	0.14	0.14	0.00	0.00	0.00	0.43	0.14	0.00	0.29	0.43	0.71	0.71	2.57	7.00
薬剤耐性緑膿菌感染症	0.00	0.00	0.00	0.00	0.00	0.00	0.00	0.00	0.00	0.00	0.00	0.00	0.00	0.00	0.00	0.14	0.14

表5 疾病別・年齢別区分による比較（月報・沖縄県(男性)）

沖縄県 報告数(人)																	
(男性)	0歳	1～4歳	5～9歳	10～14歳	15～19歳	20～24歳	25～29歳	30～34歳	35～39歳	40～44歳	45～49歳	50～54歳	55～59歳	60～64歳	65～69歳	70歳以上	合計
性器クラミジア感染症	0	0	0	0	1	11	12	7	7	5	5	2	0	0	0	0	50
性器ヘルペスウイルス感染症	0	0	0	0	0	2	1	1	1	1	0	1	1	0	0	1	9
尖圭コンジローマ	0	0	0	0	0	0	6	4	2	2	1	2	1	0	0	1	19
淋菌感染症	0	0	0	0	0	10	2	3	3	4	3	1	0	0	0	0	26
メチシリン耐性黄色ブドウ球菌感染症	5	20	10	1	4	0	3	4	3	3	5	7	10	19	27	121	242
ペニシリン耐性肺炎球菌感染症	3	1	1	0	0	0	0	0	2	0	0	2	3	2	4	14	32
薬剤耐性緑膿菌感染症	0	0	0	0	0	0	0	0	0	0	0	0	0	0	0	1	1

沖縄県 定点当たり報告数(人/定点)

(男性)	0歳	1～4歳	5～9歳	10～14歳	15～19歳	20～24歳	25～29歳	30～34歳	35～39歳	40～44歳	45～49歳	50～54歳	55～59歳	60～64歳	65～69歳	70歳以上	合計
性器クラミジア感染症	0.00	0.00	0.00	0.00	0.08	0.90	0.99	0.56	0.57	0.41	0.42	0.16	0.00	0.00	0.00	0.00	4.17
性器ヘルペスウイルス感染症	0.00	0.00	0.00	0.00	0.00	0.16	0.08	0.08	0.08	0.08	0.00	0.08	0.08	0.00	0.00	0.08	0.74
尖圭コンジローマ	0.00	0.00	0.00	0.00	0.00	0.00	0.49	0.33	0.16	0.16	0.08	0.16	0.08	0.00	0.00	0.08	1.56
淋菌感染症	0.00	0.00	0.00	0.00	0.00	0.82	0.16	0.24	0.25	0.32	0.24	0.08	0.00	0.00	0.00	0.00	2.17
メチシリン耐性黄色ブドウ球菌感染症	0.71	2.86	1.43	0.14	0.57	0.00	0.43	0.57	0.43	0.43	0.71	1.00	1.43	2.71	3.86	17.29	34.57
ペニシリン耐性肺炎球菌感染症	0.43	0.14	0.14	0.00	0.00	0.00	0.00	0.00	0.29	0.00	0.00	0.29	0.43	0.29	0.57	2.00	4.57
薬剤耐性緑膿菌感染症	0.00	0.00	0.00	0.00	0.00	0.00	0.00	0.00	0.00	0.00	0.00	0.00	0.00	0.00	0.00	0.14	0.14

表6 疾病別・年齢別区分による比較（月報・沖縄県(女性)）

沖縄県 報告数(人)																	
(女性)	0歳	1～4歳	5～9歳	10～14歳	15～19歳	20～24歳	25～29歳	30～34歳	35～39歳	40～44歳	45～49歳	50～54歳	55～59歳	60～64歳	65～69歳	70歳以上	合計
性器クラミジア感染症	1	0	0	0	37	127	90	46	22	18	4	3	2	0	0	0	350
性器ヘルペスウイルス感染症	0	0	0	0	9	14	11	9	11	10	8	8	1	1	2	4	88
尖圭コンジローマ	0	0	0	0	2	8	4	2	4	2	1	1	0	0	0	1	25
淋菌感染症	0	1	0	0	7	21	7	0	6	5	1	0	1	0	0	0	49
メチシリン耐性黄色ブドウ球菌感染症	5	5	4	0	0	1	0	3	3	4	8	11	3	4	4	79	134
ペニシリン耐性肺炎球菌感染症	0	4	1	1	1	0	0	0	1	1	0	0	0	3	1	4	17
薬剤耐性緑膿菌感染症	0	0	0	0	0	0	0	0	0	0	0	0	0	0	0	0	0

沖縄県 定点当たり報告数(人/定点)

(女性)	0歳	1～4歳	5～9歳	10～14歳	15～19歳	20～24歳	25～29歳	30～34歳	35～39歳	40～44歳	45～49歳	50～54歳	55～59歳	60～64歳	65～69歳	70歳以上	合計
性器クラミジア感染症	0.08	0.00	0.00	0.00	3.07	10.59	7.52	3.84	1.83	1.51	0.32	0.24	0.16	0.00	0.00	0.00	29.18
性器ヘルペスウイルス感染症	0.00	0.00	0.00	0.00	0.73	1.16	0.91	0.74	0.90	0.82	0.64	0.65	0.08	0.08	0.16	0.32	7.33
尖圭コンジローマ	0.00	0.00	0.00	0.00	0.16	0.65	0.32	0.16	0.33	0.16	0.08	0.08	0.00	0.00	0.00	0.08	2.09
淋菌感染症	0.00	0.08	0.00	0.00	0.56	1.74	0.58	0.00	0.50	0.41	0.08	0.00	0.08	0.00	0.00	0.00	4.09
メチシリン耐性黄色ブドウ球菌感染症	0.71	0.71	0.57	0.00	0.00	0.14	0.00	0.43	0.43	0.57	1.14	1.57	0.43	0.57	0.57	11.29	19.14
ペニシリン耐性肺炎球菌感染症	0.00	0.57	0.14	0.14	0.14	0.00	0.00	0.00	0.14	0.14	0.00	0.00	0.00	0.43	0.14	0.57	2.43
薬剤耐性緑膿菌感染症	0.00	0.00	0.00	0.00	0.00	0.00	0.00	0.00	0.00	0.00	0.00	0.00	0.00	0.00	0.00	0.00	0.00

MEMO

2 定点把握対象 五類感染症（週報および月報）

【感染症発生動向調査システムと警報・注意報の解説】

警報・注意報のねらいは、感染症発生動向調査における定点把握感染症のうち、公衆衛生上その流行現象の早期把握が必要な疾病について、流行の原因究明や拡大阻止対策などを講ずるための資料として、都道府県衛生主管部局や保健所など第一線の衛生行政機関の専門家に向け、データに何らかの流行現象がみられることを、一定の科学的根拠に基づいて迅速に注意喚起することである。

警報レベルは大きな流行が発生または継続しつつあると疑われることを指す。

注意報レベルは、流行の発生前であれば今後4週間以内に大きな流行が発生する可能性が高いこと、流行の発生後であれば流行が継続していると疑われることを指す。ほとんどの感染症では、時間の経過とともに流行が地域的に拡大あるいは移動していくことから、流行拡大を早期に探知するためには、小区域での流行状況を広域的に監視することが重要と考えられる。

警報レベルは1週間の定点当たり報告数がある基準値（開始基準値）以上で開始し、別の基準値（終息基準値）未満で終息する。注意報レベルは1週間の定点当たり報告数がある基準値以上の場合である。警報・注意報レベルの基準値は、これまでの感染症発生動向調査データから、以下の通り定められている。

警報・注意報レベルの基準値

疾病	警報レベル		注意報レベル 基準値
	開始基準値	終息基準値	
インフルエンザ	30	10	10
咽頭結膜熱	3	1	－
A群溶血性レンサ球菌咽頭炎	8	4	－
感染性胃腸炎	20	12	－
水痘	2	1	1
手足口病	5	2	－
伝染性紅斑	2	1	－
ヘルパンギーナ	6	2	－
流行性耳下腺炎	6	2	3
急性出血性結膜炎	1	0.1	－
流行性角結膜炎	8	4	－

※基準値はすべて定点当たりの報告数。

※注意報レベルの「－」は対象としないことを意味する。

(1) 週別報告数・定点当たり報告数(週報)

ア. インフルエンザ/COVID-19定点
インフルエンザ(報告数)

月	週	北部	中部	那覇市	南部	宮古	八重山	沖縄県	全国
1月	1	52	480	215	191	37	57	1,032	23,553
	2	130	816	356	386	55	118	1,861	36,592
	3	195	995	418	429	54	80	2,171	47,514
	4	177	1,049	443	494	62	84	2,309	51,412
	5	198	1,058	591	643	90	62	2,642	62,677
2月	6	90	705	375	425	45	24	1,664	64,102
	7	36	492	238	210	27	17	1,020	62,280
	8	21	300	128	117	43	93	702	55,928
	9	35	132	67	58	50	101	443	50,368
3月	10	13	106	54	65	85	297	620	54,834
	11	11	78	36	24	65	282	496	41,522
	12	8	18	24	9	82	275	416	31,791
	13	4	25	24	16	77	98	244	20,033
4月	14	4	34	11	15	39	30	133	13,639
	15	0	31	9	15	37	20	112	10,593
	16	0	18	10	2	38	6	74	12,304
	17	0	4	6	3	26	6	45	10,951
5月	18	0	4	4	2	15	14	39	8,317
	19	0	10	3	2	15	14	44	6,647
	20	0	8	0	2	15	8	33	9,317
	21	0	17	1	1	6	15	40	7,932
	22	0	30	2	4	2	20	58	7,418
6月	23	3	36	4	1	0	1	45	6,636
	24	0	23	10	3	0	2	38	6,287
	25	1	13	18	6	0	1	39	5,855
	26	4	4	13	3	0	0	24	6,129
7月	27	0	12	9	17	0	0	38	8,116
	28	0	12	20	2	0	2	36	8,548
	29	0	20	18	11	1	2	52	7,723
	30	10	104	65	45	5	2	231	8,073
8月	31	5	129	87	63	11	1	296	7,099
	32	4	64	57	50	13	0	188	5,327
	33	5	62	60	38	22	2	189	4,938
	34	20	54	85	110	16	7	292	6,872
	35	34	149	133	115	31	46	508	12,651
9月	36	21	219	175	170	58	82	725	22,148
	37	36	289	272	241	91	197	1,126	34,861
	38	43	319	375	265	93	118	1,213	35,028
	39	107	409	373	272	106	133	1,400	47,369
10月	40	129	392	509	396	105	135	1,666	49,410
	41	103	268	384	411	67	137	1,370	54,766
	42	103	210	247	236	84	107	987	81,272
	43	42	217	175	171	59	131	795	97,359
	44	20	191	170	173	81	102	737	104,556
11月	45	28	144	135	141	101	104	653	85,826
	46	38	149	145	145	90	72	639	106,967
	47	40	117	224	122	61	69	633	140,022
	48	29	105	129	101	48	29	441	132,294
12月	49	32	128	138	123	35	66	522	166,776
	50	28	139	140	123	35	54	519	148,008
	51	31	155	172	137	37	73	605	114,254
	52	34	209	230	240	49	91	853	106,367
合 計		1,924	10,752	7,587	7,044	2,264	3,487	33,058	2,311,261

インフルエンザ（定点当たり報告数）

月	週	北部	中部	那覇市	南部	宮古	八重山	沖縄県	全国
1月	1	10.40	26.67	17.92	13.64	9.25	19.00	18.43	4.78
	2	26.00	45.33	29.67	27.57	13.75	39.33	33.23	7.39
	3	39.00	55.28	34.83	30.64	13.50	26.67	38.77	9.59
	4	35.40	58.28	36.92	35.29	15.50	28.00	41.23	10.39
	5	39.60	58.78	49.25	45.93	22.50	20.67	47.18	12.66
2月	6	18.00	39.17	31.25	32.69	11.25	8.00	30.25	12.95
	7	7.20	27.33	19.83	16.15	6.75	5.67	18.55	12.58
	8	4.20	16.67	10.67	9.00	10.75	31.00	12.76	11.31
	9	7.00	7.33	5.58	4.46	12.50	33.67	8.05	10.18
3月	10	2.60	5.89	4.50	5.00	21.25	99.00	11.27	11.10
	11	2.20	4.33	3.00	1.85	16.25	94.00	9.02	8.44
	12	1.60	1.00	2.00	0.69	20.50	91.67	7.56	6.44
	13	0.80	1.39	2.00	1.14	19.25	32.67	4.36	4.05
4月	14	0.80	1.89	0.92	1.07	9.75	10.00	2.38	2.77
	15	0.00	1.82	0.75	1.07	9.25	6.67	2.04	2.15
	16	0.00	1.06	0.83	0.14	9.50	2.00	1.35	2.50
	17	0.00	0.24	0.50	0.21	6.50	2.00	0.82	2.23
5月	18	0.00	0.25	0.33	0.14	3.75	4.67	0.72	1.70
	19	0.00	0.63	0.25	0.14	3.75	4.67	0.81	1.35
	20	0.00	0.50	0.00	0.14	3.75	2.67	0.61	1.89
	21	0.00	1.06	0.08	0.07	1.50	5.00	0.74	1.61
	22	0.00	1.88	0.17	0.29	0.50	6.67	1.07	1.50
6月	23	0.60	2.25	0.33	0.07	0.00	0.33	0.83	1.35
	24	0.00	1.44	0.83	0.21	0.00	0.67	0.70	1.27
	25	0.20	0.81	1.50	0.43	0.00	0.33	0.72	1.19
	26	0.80	0.25	1.08	0.21	0.00	0.00	0.44	1.24
7月	27	0.00	0.75	0.75	1.21	0.00	0.00	0.70	1.64
	28	0.00	0.75	1.67	0.14	0.00	0.67	0.67	1.74
	29	0.00	1.25	1.50	0.79	0.25	0.67	0.96	1.56
	30	2.00	6.50	5.42	3.21	1.25	0.67	4.28	1.63
8月	31	1.00	8.06	7.25	4.50	2.75	0.33	5.48	1.44
	32	0.80	4.00	4.75	3.57	3.25	0.00	3.48	1.09
	33	1.00	3.88	5.00	2.71	5.50	0.67	3.50	1.02
	34	4.00	3.38	7.08	7.86	4.00	2.33	5.41	1.40
	35	6.80	9.31	11.08	8.21	7.75	15.33	9.41	2.56
9月	36	4.20	13.69	14.58	12.14	14.50	27.33	13.43	4.48
	37	7.20	18.06	22.67	17.21	22.75	65.67	20.85	7.05
	38	8.60	19.94	31.25	18.93	23.25	39.33	22.46	7.09
	39	21.40	25.56	31.08	19.43	26.50	44.33	25.93	9.57
10月	40	25.80	24.50	42.42	28.29	26.25	45.00	30.85	10.01
	41	20.60	16.75	32.00	29.36	16.75	45.67	25.37	11.07
	42	20.60	13.13	20.58	16.86	21.00	35.67	18.28	16.43
	43	8.40	13.56	14.58	12.21	14.75	43.67	14.72	19.68
	44	4.00	11.94	14.17	12.36	20.25	34.00	13.65	21.14
11月	45	5.60	9.00	11.25	10.07	25.25	34.67	12.09	17.35
	46	7.60	9.31	12.08	10.36	22.50	24.00	11.83	21.65
	47	8.00	7.31	18.67	8.71	15.25	23.00	11.72	28.32
	48	5.80	6.56	10.75	7.21	12.00	9.67	8.17	26.74
12月	49	6.40	8.00	11.50	8.79	8.75	22.00	9.67	33.73
	50	5.60	8.69	11.67	8.79	8.75	18.00	9.61	29.95
	51	6.20	9.69	14.33	9.79	9.25	24.33	11.20	23.14
	52	6.80	13.06	19.17	17.14	12.25	30.33	15.80	21.73
合 計		384.80	628.16	632.24	508.09	566.00	1,162.37	603.41	468.53

警報レベル基準値以上（開始：30以上、終息：10未満）

注意報レベル基準値（10）以上

COVID-19（報告数）

月	週	北部	中部	那覇市	南部	宮古	八重山	沖縄県	全国
1月	1								
	2								
	3								
	4								
	5								
2月	6								
	7								
	8								
	9								
3月	10								
	11								
	12								
	13								
4月	14								
	15								
	16								
	17								
5月	18								
	19	21	73	58	128	40	8	328	12962
	20	24	183	92	199	67	18	583	17462
	21	48	138	85	193	58	37	559	17942
	22	64	250	171	268	70	30	853	22457
6月	23	49	288	208	366	44	39	994	25190
	24	89	378	358	571	61	95	1552	27673
	25	161	592	450	711	102	116	2132	30286
	26	134	674	610	849	182	164	2613	35780
7月	27	164	641	437	710	156	142	2250	45141
	28	124	431	330	576	111	147	1719	54500
	29	76	328	214	451	60	82	1211	68624
	30	50	287	178	322	55	58	950	78587
8月	31	44	175	104	184	30	32	569	78107
	32	27	99	79	111	19	28	363	70118
	33	17	95	101	131	27	42	413	86782
	34	39	125	95	146	29	25	459	93830
	35	62	168	135	197	43	32	637	101340
9月	36	62	229	122	196	35	18	662	99890
	37	41	185	146	174	35	49	630	87005
	38	44	147	152	213	35	33	624	54377
	39	39	122	123	167	39	27	517	43732
	40	29	103	124	108	28	14	406	25717
10月	41	17	65	86	85	32	14	299	18595
	42	11	50	52	61	19	7	200	16014
	43	4	29	33	51	16	4	137	14105
	44	9	25	34	34	9	4	115	12067
	45	8	34	21	25	7	4	99	9943
11月	46	11	17	22	24	3	1	78	9646
	47	2	14	28	22	4	3	73	11480
	48	10	16	29	16	1	1	73	13609
	49	4	27	26	28	9	8	102	17381
12月	50	11	26	36	31	1	7	112	20533
	51	5	23	29	42	7	4	110	22564
	52	8	35	46	63	2	9	163	28358
合 計		1508	6072	4814	7453	1436	1302	22585	1371797.00

COVID-19（定点当たり報告数）

月	週	北部	中部	那覇市	南部	宮古	八重山	沖縄県	全国
1月	1								
	2								
	3								
	4								
	5								
2月	6								
	7								
	8								
	9								
3月	10								
	11								
	12								
	13								
4月	14								
	15								
	16								
	17								
5月	18								
	19	4.20	4.56	4.83	9.14	10.00	2.67	6.07	2.64
	20	4.80	11.44	7.67	14.21	16.75	6.00	10.80	3.55
	21	9.60	8.63	7.08	13.79	14.50	12.33	10.35	3.65
	22	12.80	15.63	14.25	19.14	17.50	10.00	15.80	4.56
6月	23	9.80	18.00	17.33	26.14	11.00	13.00	18.41	5.12
	24	17.80	23.63	29.83	40.79	15.25	31.67	28.74	5.61
	25	32.20	37.00	37.50	50.79	25.50	38.67	39.48	6.14
	26	26.80	42.13	50.83	60.64	45.50	54.67	48.39	7.25
7月	27	32.80	40.06	36.42	50.71	39.00	47.33	41.67	9.15
	28	24.80	26.94	27.50	41.14	27.75	49.00	31.83	11.07
	29	15.20	20.50	17.83	32.21	15.00	27.33	22.43	13.91
	30	10.00	17.94	14.83	23.00	13.75	19.33	17.59	15.91
8月	31	8.80	10.94	8.67	13.14	7.50	10.67	10.54	15.82
	32	5.40	6.19	6.58	7.93	4.75	9.33	6.72	14.41
	33	3.40	5.94	8.42	9.36	6.75	14.00	7.65	17.84
	34	7.80	7.81	7.92	10.43	7.25	8.33	8.50	19.05
	35	12.40	10.50	11.25	14.07	10.75	10.67	11.80	20.49
9月	36	12.40	14.31	10.17	14.00	8.75	6.00	12.26	20.2
	37	8.20	11.56	12.17	12.43	8.75	16.33	11.67	17.59
	38	8.80	9.19	12.67	15.21	8.75	11.00	11.56	11
	39	7.80	7.63	10.25	11.93	9.75	9.00	9.57	8.83
10月	40	5.80	6.44	10.33	7.71	7.00	4.67	7.52	5.21
	41	3.40	4.06	7.17	6.07	8.00	4.67	5.54	3.76
	42	2.20	3.13	4.33	4.36	4.75	2.33	3.70	3.24
	43	0.80	1.81	2.75	3.64	4.00	1.33	2.54	2.85
	44	1.80	1.56	2.83	2.43	2.25	1.33	2.13	2.44
11月	45	1.60	2.13	1.75	1.79	1.75	1.33	1.83	2.01
	46	2.20	1.06	1.83	1.71	0.75	0.33	1.44	1.95
	47	0.40	0.88	2.33	1.57	1.00	1.00	1.35	2.32
	48	2.00	1.00	2.42	1.14	0.25	0.33	1.35	2.75
12月	49	0.80	1.69	2.17	2.00	2.25	2.67	1.89	3.52
	50	2.20	1.63	3.00	2.21	0.25	2.33	2.07	4.15
	51	1.00	1.44	2.42	3.00	1.75	1.33	2.04	4.57
	52	1.60	2.19	3.83	4.50	0.50	3.00	3.02	5.79
合 計		301.60	379.55	401.16	532.33	359.00	433.98	418.25	278.09

イ．小児科定点
RSウイルス感染症（報告数）

月	週	北部	中部	那覇市	南部	宮古	八重山	沖縄県	全国
1月	1	0	4	4	2	0	1	11	579
	2	0	1	1	0	0	4	6	562
	3	0	1	0	3	0	2	6	896
	4	3	0	1	0	0	3	7	954
	5	1	3	3	1	0	3	11	960
2月	6	3	3	2	0	0	1	9	952
	7	0	1	0	4	0	3	8	1,012
	8	0	1	1	0	0	2	4	965
	9	0	0	2	0	0	1	3	1,062
3月	10	0	0	0	0	0	3	3	1,120
	11	0	0	0	0	0	8	8	1,233
	12	0	0	4	0	0	2	6	1,316
	13	2	5	1	1	0	1	10	1,516
4月	14	3	1	1	1	0	0	6	1,695
	15	0	10	6	2	0	1	19	2,720
	16	2	14	4	4	0	2	26	3,523
	17	2	8	6	4	1	5	26	3,390
5月	18	4	5	9	10	0	1	29	3,101
	19	3	7	7	6	0	2	25	3,258
	20	4	4	8	9	0	2	27	4,896
	21	5	13	18	9	1	12	58	6,125
	22	8	12	14	11	0	8	53	6,657
6月	23	10	15	14	12	2	8	61	8,317
	24	10	28	24	25	2	9	98	9,131
	25	10	32	42	35	4	12	135	9,962
	26	13	22	35	41	9	17	137	9,998
7月	27	12	33	49	35	7	14	150	10,660
	28	12	47	29	41	9	16	154	9,930
	29	18	34	31	28	8	8	127	8,170
	30	18	38	20	17	3	7	103	7,075
8月	31	23	17	10	9	4	5	68	5,858
	32	16	16	4	6	1	2	45	3,866
	33	3	6	5	3	0	5	22	2,497
	34	4	4	2	2	1	2	15	1,994
	35	2	1	0	2	0	2	7	2,101
9月	36	6	1	0	4	0	1	12	1,650
	37	3	1	3	11	0	0	18	1,262
	38	0	0	2	4	1	0	7	741
	39	1	2	0	1	0	0	4	719
10月	40	2	1	0	2	0	0	5	572
	41	1	2	1	1	0	1	6	379
	42	0	0	0	1	0	0	1	267
	43	1	0	1	1	0	0	3	233
	44	2	0	1	0	0	0	3	194
11月	45	0	0	0	0	0	0	0	188
	46	0	0	1	0	0	0	1	182
	47	0	0	0	0	0	0	0	176
	48	0	0	0	0	0	0	0	189
12月	49	0	3	0	0	0	0	3	161
	50	0	0	1	1	0	0	2	201
	51	0	0	1	1	0	0	2	187
	52	0	0	0	0	0	0	0	184
合 計		207	396	368	350	53	176	1,550	145,536

RSウイルス感染症（定点当たり報告数）

月	週	北部	中部	那覇市	南部	宮古	八重山	沖縄県	全国
1月	1	0.00	0.36	0.57	0.25	0.00	0.50	0.33	0.18
	2	0.00	0.09	0.14	0.00	0.00	2.00	0.18	0.18
	3	0.00	0.09	0.00	0.38	0.00	1.00	0.18	0.28
	4	1.00	0.00	0.14	0.00	0.00	1.50	0.21	0.30
	5	0.33	0.27	0.43	0.13	0.00	1.50	0.33	0.30
2月	6	1.00	0.27	0.29	0.00	0.00	0.50	0.28	0.30
	7	0.00	0.09	0.00	0.57	0.00	1.50	0.25	0.32
	8	0.00	0.09	0.14	0.00	0.00	1.00	0.13	0.31
	9	0.00	0.00	0.29	0.00	0.00	0.50	0.09	0.34
3月	10	0.00	0.00	0.00	0.00	0.00	1.50	0.09	0.36
	11	0.00	0.00	0.00	0.00	0.00	4.00	0.25	0.39
	12	0.00	0.00	0.57	0.00	0.00	1.00	0.19	0.42
	13	0.67	0.45	0.14	0.13	0.00	0.50	0.30	0.48
4月	14	1.00	0.09	0.14	0.13	0.00	0.00	0.18	0.54
	15	0.00	1.00	0.86	0.25	0.00	0.50	0.59	0.87
	16	0.67	1.40	0.57	0.50	0.00	1.00	0.81	1.12
	17	0.67	0.80	0.86	0.50	0.50	2.50	0.81	1.08
5月	18	1.33	0.56	1.29	1.25	0.00	0.50	0.94	0.99
	19	1.00	0.78	1.00	0.75	0.00	1.00	0.81	1.04
	20	1.33	0.44	1.14	1.13	0.00	1.00	0.87	1.56
	21	1.67	1.44	2.57	1.13	0.50	6.00	1.87	1.95
	22	2.67	1.33	2.00	1.38	0.00	4.00	1.71	2.12
6月	23	3.33	1.67	2.00	1.50	1.00	4.00	1.97	2.65
	24	3.33	3.11	3.43	3.13	1.00	4.50	3.16	2.91
	25	3.33	3.56	6.00	4.38	2.00	6.00	4.35	3.17
	26	4.33	2.44	5.00	5.13	4.50	8.50	4.42	3.18
7月	27	4.00	3.67	7.00	4.38	3.50	7.00	4.84	3.39
	28	4.00	5.22	4.14	5.13	4.50	8.00	4.97	3.17
	29	6.00	3.78	4.43	3.50	4.00	4.00	4.10	2.60
	30	6.00	4.22	2.86	2.13	1.50	3.50	3.32	2.25
8月	31	7.67	1.89	1.43	1.13	2.00	2.50	2.19	1.86
	32	5.33	1.78	0.57	0.75	0.50	1.00	1.45	1.25
	33	1.00	0.67	0.71	0.38	0.00	2.50	0.71	0.81
	34	1.33	0.44	0.29	0.25	0.50	1.00	0.48	0.64
	35	0.67	0.11	0.00	0.25	0.00	1.00	0.23	0.67
9月	36	2.00	0.11	0.00	0.50	0.00	0.50	0.39	0.52
	37	1.00	0.11	0.43	1.38	0.00	0.00	0.58	0.40
	38	0.00	0.00	0.29	0.50	0.50	0.00	0.23	0.24
	39	0.33	0.22	0.00	0.13	0.00	0.00	0.13	0.23
10月	40	0.67	0.11	0.00	0.25	0.00	0.00	0.16	0.18
	41	0.33	0.22	0.14	0.13	0.00	0.50	0.19	0.12
	42	0.00	0.00	0.00	0.13	0.00	0.00	0.03	0.08
	43	0.33	0.00	0.14	0.13	0.00	0.00	0.10	0.07
	44	0.67	0.00	0.14	0.00	0.00	0.00	0.10	0.06
11月	45	0.00	0.00	0.00	0.00	0.00	0.00	0.00	0.06
	46	0.00	0.00	0.14	0.00	0.00	0.00	0.03	0.06
	47	0.00	0.00	0.00	0.00	0.00	0.00	0.00	0.06
	48	0.00	0.00	0.00	0.00	0.00	0.00	0.00	0.06
12月	49	0.00	0.33	0.00	0.00	0.00	0.00	0.10	0.05
	50	0.00	0.00	0.14	0.13	0.00	0.00	0.06	0.06
	51	0.00	0.00	0.14	0.13	0.00	0.00	0.06	0.06
	52	0.00	0.00	0.00	0.00	0.00	0.00	0.00	0.06
合 計		68.99	43.21	52.56	43.93	26.50	88.00	49.75	46.35

咽頭結膜熱（報告数）

月	週	北部	中部	那覇市	南部	宮古	八重山	沖縄県	全国
1月	1	0	1	1	1	2	0	5	364
	2	0	3	2	1	0	1	7	362
	3	0	1	3	1	0	1	6	386
	4	0	1	1	1	1	0	4	375
	5	0	2	0	1	1	0	4	406
2月	6	0	6	1	0	0	0	7	389
	7	0	3	2	0	0	0	5	529
	8	0	2	1	2	1	0	6	494
	9	0	0	2	1	1	0	4	487
3月	10	0	4	2	0	0	2	8	528
	11	0	1	2	2	0	0	5	530
	12	0	3	3	2	0	0	8	505
	13	0	2	10	1	0	0	13	578
4月	14	0	2	0	2	0	0	4	541
	15	0	1	0	4	1	0	6	615
	16	0	4	0	5	3	0	12	828
	17	0	4	2	9	2	0	17	978
5月	18	0	2	1	3	0	0	6	882
	19	1	1	3	6	0	1	12	1,444
	20	0	1	1	1	1	1	5	1,414
	21	0	4	1	5	4	2	16	2,016
	22	0	3	2	2	0	1	8	1,931
6月	23	0	0	6	4	2	2	14	2,166
	24	0	3	1	3	0	0	7	2,093
	25	1	5	4	0	0	0	10	1,924
	26	0	0	1	0	0	0	1	1,775
7月	27	0	3	4	2	2	0	11	1,629
	28	2	7	5	2	0	0	16	1,747
	29	1	6	4	5	1	0	17	1,587
	30	1	6	5	6	1	0	19	1,681
8月	31	0	11	2	5	0	1	19	1,998
	32	2	11	7	6	1	1	28	1,784
	33	1	14	4	12	2	0	33	1,955
	34	2	11	2	16	1	1	33	2,132
	35	4	25	6	20	2	0	57	3,077
9月	36	8	47	4	21	2	0	82	3,972
	37	5	38	5	31	1	1	81	4,578
	38	8	24	16	60	3	1	112	4,145
	39	17	46	30	40	5	1	139	5,724
10月	40	15	34	39	57	8	1	154	5,846
	41	15	35	36	67	7	1	161	5,507
	42	6	35	76	80	6	11	214	6,811
	43	12	32	71	49	12	4	180	7,655
	44	5	19	58	50	7	5	144	7,732
11月	45	9	26	69	42	7	3	156	10,199
	46	19	32	70	32	4	2	159	10,327
	47	15	26	62	44	1	3	151	11,140
	48	12	24	80	45	16	6	183	11,733
12月	49	11	17	91	31	17	3	170	10,950
	50	12	26	83	26	11	3	161	10,969
	51	15	19	52	19	4	1	110	10,413
	52	6	15	27	20	2	2	72	8,264
合 計		205	648	960	845	142	62	2,862	178,095

咽頭結膜熱（定点当たり報告数）

月	週	北部	中部	那覇市	南部	宮古	八重山	沖縄県	全国
1月	1	0.00	0.09	0.14	0.13	1.00	0.00	0.15	0.12
	2	0.00	0.27	0.29	0.13	0.00	0.50	0.21	0.11
	3	0.00	0.09	0.43	0.13	0.00	0.50	0.18	0.12
	4	0.00	0.09	0.14	0.13	0.50	0.00	0.12	0.12
	5	0.00	0.18	0.00	0.13	0.50	0.00	0.12	0.13
2月	6	0.00	0.55	0.14	0.00	0.00	0.00	0.22	0.12
	7	0.00	0.27	0.29	0.00	0.00	0.00	0.16	0.17
	8	0.00	0.18	0.14	0.29	0.50	0.00	0.19	0.16
	9	0.00	0.00	0.29	0.14	0.50	0.00	0.13	0.15
3月	10	0.00	0.36	0.29	0.00	0.00	1.00	0.25	0.17
	11	0.00	0.09	0.29	0.29	0.00	0.00	0.16	0.17
	12	0.00	0.27	0.43	0.29	0.00	0.00	0.25	0.16
	13	0.00	0.18	1.43	0.13	0.00	0.00	0.39	0.18
4月	14	0.00	0.18	0.00	0.25	0.00	0.00	0.12	0.17
	15	0.00	0.10	0.00	0.50	0.50	0.00	0.19	0.20
	16	0.00	0.40	0.00	0.63	1.50	0.00	0.38	0.26
	17	0.00	0.40	0.29	1.13	1.00	0.00	0.53	0.31
5月	18	0.00	0.22	0.14	0.38	0.00	0.00	0.19	0.28
	19	0.33	0.11	0.43	0.75	0.00	0.50	0.39	0.46
	20	0.00	0.11	0.14	0.13	0.50	0.50	0.16	0.45
	21	0.00	0.44	0.14	0.63	2.00	1.00	0.52	0.64
	22	0.00	0.33	0.29	0.25	0.00	0.50	0.26	0.62
6月	23	0.00	0.00	0.86	0.50	1.00	1.00	0.45	0.69
	24	0.00	0.33	0.14	0.38	0.00	0.00	0.23	0.67
	25	0.33	0.56	0.57	0.00	0.00	0.00	0.32	0.61
	26	0.00	0.00	0.14	0.00	0.00	0.00	0.03	0.56
7月	27	0.00	0.33	0.57	0.25	1.00	0.00	0.35	0.52
	28	0.67	0.78	0.71	0.25	0.00	0.00	0.52	0.56
	29	0.33	0.67	0.57	0.63	0.50	0.00	0.55	0.50
	30	0.33	0.67	0.71	0.75	0.50	0.00	0.61	0.53
8月	31	0.00	1.22	0.29	0.63	0.00	0.50	0.61	0.64
	32	0.67	1.22	1.00	0.75	0.50	0.50	0.90	0.58
	33	0.33	1.56	0.57	1.50	1.00	0.00	1.06	0.63
	34	0.67	1.22	0.29	2.00	0.50	0.50	1.06	0.68
	35	1.33	2.78	0.86	2.50	1.00	0.00	1.84	0.98
9月	36	2.67	5.22	0.57	2.63	1.00	0.00	2.65	1.26
	37	1.67	4.22	0.71	3.88	0.50	0.50	2.61	1.46
	38	2.67	2.67	2.29	7.50	1.50	0.50	3.61	1.32
	39	5.67	5.11	4.29	5.00	2.50	0.50	4.48	1.82
10月	40	5.00	3.78	5.57	7.13	4.00	0.50	4.97	1.86
	41	5.00	3.89	5.14	8.38	3.50	0.50	5.19	1.75
	42	2.00	3.89	10.86	10.00	3.00	5.50	6.90	2.16
	43	4.00	3.56	10.14	6.13	6.00	2.00	5.81	2.43
	44	1.67	2.11	8.29	6.25	3.50	2.50	4.65	2.46
11月	45	3.00	2.89	9.86	5.25	3.50	1.50	5.03	3.24
	46	6.33	3.56	10.00	4.00	2.00	1.00	5.13	3.29
	47	5.00	2.89	8.86	5.50	0.50	1.50	4.87	3.54
	48	4.00	2.67	11.43	5.63	8.00	3.00	5.90	3.73
12月	49	3.67	1.89	13.00	3.88	8.50	1.50	5.48	3.48
	50	4.00	2.89	11.86	3.25	5.50	1.50	5.19	3.49
	51	5.00	2.11	7.43	2.38	2.00	0.50	3.55	3.31
	52	2.00	1.67	3.86	2.50	1.00	1.00	2.32	2.66
合 計		68.34	71.27	137.17	105.87	71.00	31.00	92.14	56.72

警報レベル基準値以上（開始：3以上、終息：1未満）

A群溶血性レンサ球菌咽頭炎（報告数）

月	週	北部	中部	那覇市	南部	宮古	八重山	沖縄県	全国
1月	1	1	9	5	4	0	3	22	673
	2	0	2	4	1	0	0	7	867
	3	1	5	5	4	0	3	18	1,264
	4	2	5	8	3	0	5	23	1,271
	5	2	6	10	5	1	4	28	1,387
2月	6	4	8	7	3	2	2	26	1,312
	7	2	8	8	6	0	10	34	1,648
	8	1	8	7	4	0	4	24	1,472
	9	1	12	17	6	0	7	43	1,510
3月	10	3	17	19	4	0	6	49	1,607
	11	3	16	21	8	0	2	50	1,620
	12	1	10	12	11	0	4	38	1,503
	13	1	14	14	6	0	2	37	1,625
4月	14	1	10	12	15	0	2	40	1,541
	15	3	10	10	18	2	1	44	1,846
	16	2	31	9	10	0	9	61	2,520
	17	5	6	15	14	6	8	54	2,594
5月	18	1	9	16	11	0	1	38	1,837
	19	4	8	18	18	1	6	55	3,155
	20	3	13	26	20	2	8	72	4,203
	21	3	11	9	20	4	5	52	4,678
	22	2	15	23	23	2	16	81	4,951
6月	23	1	9	31	14	0	9	64	5,255
	24	2	10	22	19	2	12	67	5,093
	25	1	5	15	12	5	6	44	5,133
	26	1	18	12	22	7	3	63	5,037
7月	27	1	9	16	15	24	1	66	4,811
	28	1	18	18	12	15	5	69	4,551
	29	2	15	15	6	13	3	54	3,561
	30	3	6	24	11	16	3	63	4,147
8月	31	2	8	11	9	12	5	47	3,868
	32	2	15	9	5	3	4	38	3,092
	33	0	21	10	16	0	3	50	2,566
	34	2	40	12	17	3	21	95	3,547
	35	7	28	22	11	0	8	76	4,239
9月	36	0	16	15	17	7	1	56	4,857
	37	3	17	19	25	6	1	71	5,596
	38	3	11	14	17	0	3	48	4,286
	39	0	15	20	21	5	0	61	6,188
10月	40	1	2	15	23	1	9	51	6,338
	41	1	10	12	11	3	7	44	5,909
	42	2	10	13	19	4	8	56	8,420
	43	3	14	13	18	2	3	53	9,634
	44	7	15	9	13	5	1	50	9,574
11月	45	3	22	5	20	3	4	57	10,523
	46	6	32	8	26	1	2	75	11,956
	47	7	21	16	29	0	7	80	12,128
	48	4	26	15	25	12	8	90	13,118
12月	49	12	28	18	38	10	8	114	15,198
	50	11	32	13	45	13	8	122	15,837
	51	7	39	17	45	1	4	113	14,726
	52	12	30	25	50	2	10	129	11,970
合 計		153	775	739	825	195	275	2,962	266,242

A群溶血性レンサ球菌咽頭炎（定点当たり報告数）

月	週	北部	中部	那覇市	南部	宮古	八重山	沖縄県	全国
1月	1	0.33	0.82	0.71	0.50	0.00	1.50	0.67	0.21
	2	0.00	0.18	0.57	0.13	0.00	0.00	0.21	0.27
	3	0.33	0.45	0.71	0.50	0.00	1.50	0.55	0.40
	4	0.67	0.45	1.14	0.38	0.00	2.50	0.70	0.40
	5	0.67	0.55	1.43	0.63	0.50	2.00	0.85	0.44
2月	6	1.33	0.73	1.00	0.43	1.00	1.00	0.81	0.42
	7	0.67	0.73	1.14	0.86	0.00	5.00	1.06	0.52
	8	0.33	0.73	1.00	0.57	0.00	2.00	0.75	0.47
	9	0.33	1.09	2.43	0.86	0.00	3.50	1.34	0.48
3月	10	1.00	1.55	2.71	0.57	0.00	3.00	1.53	0.51
	11	1.00	1.45	3.00	1.14	0.00	1.00	1.56	0.52
	12	0.33	0.91	1.71	1.57	0.00	2.00	1.19	0.48
	13	0.33	1.27	2.00	0.75	0.00	1.00	1.12	0.52
4月	14	0.33	0.91	1.71	1.88	0.00	1.00	1.21	0.49
	15	1.00	1.00	1.43	2.25	1.00	0.50	1.38	0.59
	16	0.67	3.10	1.29	1.25	0.00	4.50	1.91	0.80
	17	1.67	0.60	2.14	1.75	3.00	4.00	1.69	0.83
5月	18	0.33	1.00	2.29	1.38	0.00	0.50	1.23	0.59
	19	1.33	0.89	2.57	2.25	0.50	3.00	1.77	1.01
	20	1.00	1.44	3.71	2.50	1.00	4.00	2.32	1.34
	21	1.00	1.22	1.29	2.50	2.00	2.50	1.68	1.49
	22	0.67	1.67	3.29	2.88	1.00	8.00	2.61	1.58
6月	23	0.33	1.00	4.43	1.75	0.00	4.50	2.06	1.68
	24	0.67	1.11	3.14	2.38	1.00	6.00	2.16	1.62
	25	0.33	0.56	2.14	1.50	2.50	3.00	1.42	1.63
	26	0.33	2.00	1.71	2.75	3.50	1.50	2.03	1.60
7月	27	0.33	1.00	2.29	1.88	12.00	0.50	2.13	1.53
	28	0.33	2.00	2.57	1.50	7.50	2.50	2.23	1.45
	29	0.67	1.67	2.14	0.75	6.50	1.50	1.74	1.13
	30	1.00	0.67	3.43	1.38	8.00	1.50	2.03	1.32
8月	31	0.67	0.89	1.57	1.13	6.00	2.50	1.52	1.23
	32	0.67	1.67	1.29	0.63	1.50	2.00	1.23	1.00
	33	0.00	2.33	1.43	2.00	0.00	1.50	1.61	0.83
	34	0.67	4.44	1.71	2.13	1.50	10.50	3.06	1.13
	35	2.33	3.11	3.14	1.38	0.00	4.00	2.45	1.35
9月	36	0.00	1.78	2.14	2.13	3.50	0.50	1.81	1.54
	37	1.00	1.89	2.71	3.13	3.00	0.50	2.29	1.78
	38	1.00	1.22	2.00	2.13	0.00	1.50	1.55	1.36
	39	0.00	1.67	2.86	2.63	2.50	0.00	1.97	1.97
10月	40	0.33	0.22	2.14	2.88	0.50	4.50	1.65	2.02
	41	0.33	1.11	1.71	1.38	1.50	3.50	1.42	1.88
	42	0.67	1.11	1.86	2.38	2.00	4.00	1.81	2.67
	43	1.00	1.56	1.86	2.25	1.00	1.50	1.71	3.06
	44	2.33	1.67	1.29	1.63	2.50	0.50	1.61	3.04
11月	45	1.00	2.44	0.71	2.50	1.50	2.00	1.84	3.34
	46	2.00	3.56	1.14	3.25	0.50	1.00	2.42	3.80
	47	2.33	2.33	2.29	3.63	0.00	3.50	2.58	3.86
	48	1.33	2.89	2.14	3.13	6.00	4.00	2.90	4.17
12月	49	4.00	3.11	2.57	4.75	5.00	4.00	3.68	4.83
	50	3.67	3.56	1.86	5.63	6.50	4.00	3.94	5.04
	51	2.33	4.33	2.43	5.63	0.50	2.00	3.65	4.69
	52	4.00	3.33	3.57	6.25	1.00	5.00	4.16	3.85
合 計		50.97	82.97	105.54	104.00	97.50	137.50	94.80	84.79

警報レベル基準値以上（開始：8以上、終息：4未満）

感染性胃腸炎（報告数）

月	週	北部	中部	那覇市	南部	宮古	八重山	沖縄県	全国
1月	1	0	10	7	8	0	11	36	10,989
	2	0	13	27	10	0	6	56	18,261
	3	0	11	20	12	4	5	52	24,310
	4	1	10	18	13	8	11	61	23,297
	5	0	15	10	5	8	7	45	24,974
2月	6	1	11	18	9	8	7	54	22,902
	7	1	9	17	1	8	12	48	23,111
	8	0	7	28	2	2	11	50	19,605
	9	0	15	16	10	5	7	53	18,777
3月	10	0	7	32	11	2	21	73	18,599
	11	1	14	24	20	2	14	75	16,869
	12	0	11	13	11	3	12	50	13,275
	13	0	10	16	23	2	6	57	11,753
4月	14	3	9	24	29	1	11	77	11,682
	15	1	18	23	36	1	14	93	13,166
	16	0	18	20	30	0	10	78	15,589
	17	2	18	32	40	0	20	112	15,561
5月	18	0	5	23	54	4	22	108	10,898
	19	0	12	31	43	0	11	97	16,540
	20	0	17	42	61	0	23	143	20,505
	21	1	12	34	44	2	13	106	20,342
	22	0	12	28	45	1	11	97	20,801
6月	23	1	8	40	36	1	17	103	19,722
	24	0	20	18	31	0	22	91	18,173
	25	0	10	17	38	0	15	80	15,676
	26	0	11	25	14	5	11	66	14,604
7月	27	0	4	18	14	5	13	54	12,999
	28	0	7	23	28	2	25	85	12,281
	29	0	8	27	18	0	21	74	9,716
	30	1	9	33	39	1	11	94	10,242
8月	31	0	6	14	20	2	17	59	9,738
	32	0	4	12	29	1	13	59	7,845
	33	0	0	22	34	0	13	69	6,598
	34	0	8	15	27	0	0	50	8,642
	35	0	6	23	30	1	4	64	10,012
9月	36	0	5	17	25	1	9	57	10,156
	37	0	6	23	23	2	10	64	10,080
	38	0	9	20	14	0	7	50	7,911
	39	0	7	21	19	0	12	59	9,776
10月	40	0	3	14	20	0	17	54	9,020
	41	0	5	12	8	0	17	42	8,262
	42	0	3	12	6	0	13	34	9,637
	43	0	6	7	11	1	13	38	10,507
	44	0	4	12	10	3	8	37	9,847
11月	45	0	6	22	21	8	4	61	11,665
	46	5	4	27	20	4	12	72	13,717
	47	2	4	27	12	2	3	50	13,811
	48	0	13	25	17	0	9	64	16,134
12月	49	0	4	31	17	1	7	60	19,021
	50	0	9	28	22	0	5	64	20,465
	51	0	5	23	19	4	5	56	20,549
	52	0	4	32	18	0	15	69	17,224
合 計		20	462	1,143	1,157	105	613	3,500	765,836

感染性胃腸炎（定点当たり報告数）

月	週	北部	中部	那覇市	南部	宮古	八重山	沖縄県	全国
1月	1	0.00	0.91	1.00	1.00	0.00	5.50	1.09	3.50
	2	0.00	1.18	3.86	1.25	0.00	3.00	1.70	5.79
	3	0.00	1.00	2.86	1.50	2.00	2.50	1.58	7.71
	4	0.33	0.91	2.57	1.63	4.00	5.50	1.85	7.39
	5	0.00	1.36	1.43	0.63	4.00	3.50	1.36	7.92
2月	6	0.33	1.00	2.57	1.29	4.00	3.50	1.69	7.27
	7	0.33	0.82	2.43	0.14	4.00	6.00	1.50	7.33
	8	0.00	0.64	4.00	0.29	1.00	5.50	1.56	6.23
	9	0.00	1.36	2.29	1.43	2.50	3.50	1.66	5.95
3月	10	0.00	0.64	4.57	1.57	1.00	10.50	2.28	5.91
	11	0.33	1.27	3.43	2.86	1.00	7.00	2.34	5.38
	12	0.00	1.00	1.86	1.57	1.50	6.00	1.56	4.22
	13	0.00	0.91	2.29	2.88	1.00	3.00	1.73	3.73
4月	14	1.00	0.82	3.43	3.63	0.50	5.50	2.33	3.72
	15	0.33	1.80	3.29	4.50	0.50	7.00	2.91	4.20
	16	0.00	1.80	2.86	3.75	0.00	5.00	2.44	4.97
	17	0.67	1.80	4.57	5.00	0.00	10.00	3.50	4.96
5月	18	0.00	0.56	3.29	6.75	2.00	11.00	3.48	3.48
	19	0.00	1.33	4.43	5.38	0.00	5.50	3.13	5.27
	20	0.00	1.89	6.00	7.63	0.00	11.50	4.61	6.54
	21	0.33	1.33	4.86	5.50	1.00	6.50	3.42	6.48
	22	0.00	1.33	4.00	5.63	0.50	5.50	3.13	6.63
6月	23	0.33	0.89	5.71	4.50	0.50	8.50	3.32	6.29
	24	0.00	2.22	2.57	3.88	0.00	11.00	2.94	5.79
	25	0.00	1.11	2.43	4.75	0.00	7.50	2.58	4.99
	26	0.00	1.22	3.57	1.75	2.50	5.50	2.13	4.65
7月	27	0.00	0.44	2.57	1.75	2.50	6.50	1.74	4.14
	28	0.00	0.78	3.29	3.50	1.00	12.50	2.74	3.91
	29	0.00	0.89	3.86	2.25	0.00	10.50	2.39	3.09
	30	0.33	1.00	4.71	4.88	0.50	5.50	3.03	3.26
8月	31	0.00	0.67	2.00	2.50	1.00	8.50	1.90	3.10
	32	0.00	0.44	1.71	3.63	0.50	6.50	1.90	2.53
	33	0.00	0.00	3.14	4.25	0.00	6.50	2.23	2.14
	34	0.00	0.89	2.14	3.38	0.00	0.00	1.61	2.76
	35	0.00	0.67	3.29	3.75	0.50	2.00	2.06	3.19
9月	36	0.00	0.56	2.43	3.13	0.50	4.50	1.84	3.23
	37	0.00	0.67	3.29	2.88	1.00	5.00	2.06	3.21
	38	0.00	1.00	2.86	1.75	0.00	3.50	1.61	2.52
	39	0.00	0.78	3.00	2.38	0.00	6.00	1.90	3.10
10月	40	0.00	0.33	2.00	2.50	0.00	8.50	1.74	2.87
	41	0.00	0.56	1.71	1.00	0.00	8.50	1.35	2.63
	42	0.00	0.33	1.71	0.75	0.00	6.50	1.10	3.06
	43	0.00	0.67	1.00	1.38	0.50	6.50	1.23	3.34
	44	0.00	0.44	1.71	1.25	1.50	4.00	1.19	3.13
11月	45	0.00	0.67	3.14	2.63	4.00	2.00	1.97	3.71
	46	1.67	0.44	3.86	2.50	2.00	6.00	2.32	4.36
	47	0.67	0.44	3.86	1.50	1.00	1.50	1.61	4.39
	48	0.00	1.44	3.57	2.13	0.00	4.50	2.06	5.13
12月	49	0.00	0.44	4.43	2.13	0.50	3.50	1.94	6.05
	50	0.00	1.00	4.00	2.75	0.00	2.50	2.06	6.51
	51	0.00	0.56	3.29	2.38	2.00	2.50	1.81	6.54
	52	0.00	0.44	4.57	2.25	0.00	7.50	2.23	5.53
合 計		6.65	47.65	163.31	145.87	52.50	306.50	111.44	243.90



警報レベル基準値以上（開始：20以上、終息：10未満）

水痘（報告数）

月	週	北部	中部	那覇市	南部	宮古	八重山	沖縄県	全国
1月	1	0	0	0	2	0	3	5	274
	2	0	1	1	2	0	0	4	267
	3	0	0	0	1	0	3	4	234
	4	0	1	2	2	0	1	6	230
	5	0	1	0	0	0	0	1	205
2月	6	0	0	1	0	0	0	1	185
	7	0	3	0	0	0	0	3	251
	8	0	1	0	0	0	0	1	199
	9	0	3	0	1	0	0	4	203
3月	10	0	1	1	0	0	1	3	187
	11	0	0	2	0	0	0	2	238
	12	0	0	1	0	0	1	2	225
	13	1	1	0	1	1	1	5	239
4月	14	0	0	1	0	0	1	2	302
	15	0	0	2	5	0	0	7	283
	16	0	1	0	0	0	0	1	271
	17	0	1	0	1	0	0	2	283
5月	18	0	0	2	2	0	0	4	229
	19	0	2	0	1	0	0	3	344
	20	0	0	0	0	0	0	0	312
	21	0	0	3	0	0	0	3	397
	22	0	0	1	0	0	0	1	346
6月	23	0	0	0	0	0	0	0	397
	24	0	0	3	2	0	0	5	401
	25	0	2	0	0	0	0	2	418
	26	0	0	1	1	0	0	2	325
7月	27	0	0	0	2	0	0	2	374
	28	0	0	1	1	0	0	2	312
	29	0	1	0	0	0	0	1	349
	30	0	0	0	0	1	1	2	299
8月	31	0	0	0	0	0	0	0	306
	32	0	0	0	1	0	0	1	244
	33	0	1	0	0	0	1	2	290
	34	0	0	0	1	1	0	2	251
	35	0	0	1	1	0	0	2	254
9月	36	0	0	2	0	0	0	2	288
	37	0	0	1	0	0	0	1	267
	38	0	0	0	0	0	2	2	241
	39	0	0	0	0	0	0	0	321
10月	40	0	0	0	1	0	1	2	303
	41	0	0	4	1	0	0	5	261
	42	0	0	5	1	0	0	6	319
	43	0	1	0	1	0	0	2	317
	44	0	1	1	1	0	0	3	321
11月	45	0	0	1	1	0	0	2	427
	46	0	1	1	3	0	0	5	402
	47	0	0	1	1	0	0	2	363
	48	0	1	4	3	0	0	8	514
12月	49	0	0	1	2	0	0	3	431
	50	0	0	2	4	0	0	6	560
	51	0	0	3	4	0	0	7	520
	52	0	0	3	0	0	0	3	483
合 計		1	24	52	50	3	16	146	16,262

水痘（定点当たり報告数）

月	週	北部	中部	那覇市	南部	宮古	八重山	沖縄県	全国
1月	1	0.00	0.00	0.00	0.25	0.00	1.50	0.15	0.09
	2	0.00	0.09	0.14	0.25	0.00	0.00	0.12	0.08
	3	0.00	0.00	0.00	0.13	0.00	1.50	0.12	0.07
	4	0.00	0.09	0.29	0.25	0.00	0.50	0.18	0.07
	5	0.00	0.09	0.00	0.00	0.00	0.00	0.03	0.06
2月	6	0.00	0.00	0.14	0.00	0.00	0.00	0.03	0.06
	7	0.00	0.27	0.00	0.00	0.00	0.00	0.09	0.08
	8	0.00	0.09	0.00	0.00	0.00	0.00	0.03	0.06
	9	0.00	0.27	0.00	0.14	0.00	0.00	0.13	0.06
3月	10	0.00	0.09	0.14	0.00	0.00	0.50	0.09	0.06
	11	0.00	0.00	0.29	0.00	0.00	0.00	0.06	0.08
	12	0.00	0.00	0.14	0.00	0.00	0.50	0.06	0.07
	13	0.33	0.09	0.00	0.13	0.50	0.50	0.15	0.08
4月	14	0.00	0.00	0.14	0.00	0.00	0.50	0.06	0.10
	15	0.00	0.00	0.29	0.63	0.00	0.00	0.22	0.09
	16	0.00	0.10	0.00	0.00	0.00	0.00	0.03	0.09
	17	0.00	0.10	0.00	0.13	0.00	0.00	0.06	0.09
5月	18	0.00	0.00	0.29	0.25	0.00	0.00	0.13	0.07
	19	0.00	0.22	0.00	0.13	0.00	0.00	0.10	0.11
	20	0.00	0.00	0.00	0.00	0.00	0.00	0.00	0.10
	21	0.00	0.00	0.43	0.00	0.00	0.00	0.10	0.13
	22	0.00	0.00	0.14	0.00	0.00	0.00	0.03	0.11
6月	23	0.00	0.00	0.00	0.00	0.00	0.00	0.00	0.13
	24	0.00	0.00	0.43	0.25	0.00	0.00	0.16	0.13
	25	0.00	0.22	0.00	0.00	0.00	0.00	0.06	0.13
	26	0.00	0.00	0.14	0.13	0.00	0.00	0.06	0.10
7月	27	0.00	0.00	0.00	0.25	0.00	0.00	0.06	0.12
	28	0.00	0.00	0.14	0.13	0.00	0.00	0.06	0.10
	29	0.00	0.11	0.00	0.00	0.00	0.00	0.03	0.11
	30	0.00	0.00	0.00	0.00	0.50	0.50	0.06	0.10
8月	31	0.00	0.00	0.00	0.00	0.00	0.00	0.00	0.10
	32	0.00	0.00	0.00	0.13	0.00	0.00	0.03	0.08
	33	0.00	0.11	0.00	0.00	0.00	0.50	0.06	0.09
	34	0.00	0.00	0.00	0.13	0.50	0.00	0.06	0.08
	35	0.00	0.00	0.14	0.13	0.00	0.00	0.06	0.08
9月	36	0.00	0.00	0.29	0.00	0.00	0.00	0.06	0.09
	37	0.00	0.00	0.14	0.00	0.00	0.00	0.03	0.08
	38	0.00	0.00	0.00	0.00	0.00	1.00	0.06	0.08
	39	0.00	0.00	0.00	0.00	0.00	0.00	0.00	0.10
10月	40	0.00	0.00	0.00	0.13	0.00	0.50	0.06	0.10
	41	0.00	0.00	0.57	0.13	0.00	0.00	0.16	0.08
	42	0.00	0.00	0.71	0.13	0.00	0.00	0.19	0.10
	43	0.00	0.11	0.00	0.13	0.00	0.00	0.06	0.10
	44	0.00	0.11	0.14	0.13	0.00	0.00	0.10	0.10
11月	45	0.00	0.00	0.14	0.13	0.00	0.00	0.06	0.14
	46	0.00	0.11	0.14	0.38	0.00	0.00	0.16	0.13
	47	0.00	0.00	0.14	0.13	0.00	0.00	0.06	0.12
	48	0.00	0.11	0.57	0.38	0.00	0.00	0.26	0.16
12月	49	0.00	0.00	0.14	0.25	0.00	0.00	0.10	0.14
	50	0.00	0.00	0.29	0.50	0.00	0.00	0.19	0.18
	51	0.00	0.00	0.43	0.50	0.00	0.00	0.23	0.17
	52	0.00	0.00	0.43	0.00	0.00	0.00	0.10	0.16
合 計		0.33	2.38	7.41	6.36	1.50	8.00	4.55	5.18

 警報レベル基準値以上（開始：2以上、終息：1未満）
 注意報レベル基準値（1）以上

手足口病（報告数）

月	週	北部	中部	那覇市	南部	宮古	八重山	沖縄県	全国
1月	1	1	4	5	1	0	1	12	322
	2	0	11	4	5	2	1	23	286
	3	4	9	7	7	1	0	28	331
	4	1	17	4	8	0	3	33	322
	5	1	16	6	7	0	4	34	293
2月	6	1	32	4	12	0	5	54	266
	7	3	27	11	12	3	5	61	242
	8	4	30	11	7	7	16	75	207
	9	5	23	15	13	10	20	86	206
3月	10	0	22	12	11	12	24	81	216
	11	5	23	13	23	4	29	97	224
	12	0	43	19	20	4	33	119	234
	13	4	23	35	28	9	31	130	277
4月	14	10	35	19	45	4	20	133	296
	15	4	27	39	45	17	27	159	417
	16	2	41	51	60	16	22	192	635
	17	2	36	52	45	16	11	162	583
5月	18	1	32	25	33	3	4	98	492
	19	2	31	17	19	8	3	80	576
	20	3	13	7	16	13	3	55	794
	21	1	11	10	12	9	3	46	1,134
	22	0	3	11	6	6	3	29	1,494
6月	23	1	3	5	3	4	7	23	2,064
	24	4	3	6	6	2	1	22	2,427
	25	4	2	2	7	0	0	15	2,788
	26	2	1	2	1	0	1	7	2,877
7月	27	0	3	0	2	3	0	8	3,366
	28	1	1	1	4	2	0	9	3,806
	29	2	0	2	0	2	0	6	3,888
	30	1	1	1	0	2	1	6	4,002
8月	31	1	0	0	0	0	0	1	3,814
	32	2	0	0	0	0	0	2	2,905
	33	2	2	3	0	0	0	7	2,248
	34	0	0	1	1	0	0	2	2,949
	35	0	2	5	1	1	1	10	4,194
9月	36	0	9	2	4	0	2	17	4,326
	37	0	14	4	10	2	6	36	4,710
	38	0	7	7	3	1	6	24	4,161
	39	0	14	4	18	2	5	43	5,570
10月	40	4	16	6	8	4	3	41	4,997
	41	6	11	5	10	3	10	45	3,762
	42	4	22	9	10	2	1	48	3,233
	43	5	26	16	18	1	1	67	2,698
	44	3	14	16	14	0	0	47	2,304
11月	45	5	12	15	12	0	0	44	2,302
	46	0	9	6	16	0	1	32	2,400
	47	9	9	12	11	0	1	42	1,926
	48	3	7	4	10	1	0	25	1,583
12月	49	1	7	12	10	0	1	31	1,442
	50	6	10	4	9	2	0	31	1,409
	51	4	7	4	9	2	0	26	1,194
	52	4	9	1	5	3	0	22	914
合 計		128	730	532	637	183	316	2,526	100,106

手足口病（定点当たり報告数）

月	週	北部	中部	那覇市	南部	宮古	八重山	沖縄県	全国
1月	1	0.33	0.36	0.71	0.13	0.00	0.50	0.36	0.10
	2	0.00	1.00	0.57	0.63	1.00	0.50	0.70	0.09
	3	1.33	0.82	1.00	0.88	0.50	0.00	0.85	0.10
	4	0.33	1.55	0.57	1.00	0.00	1.50	1.00	0.10
	5	0.33	1.45	0.86	0.88	0.00	2.00	1.03	0.09
2月	6	0.33	2.91	0.57	1.71	0.00	2.50	1.69	0.08
	7	1.00	2.45	1.57	1.71	1.50	2.50	1.91	0.08
	8	1.33	2.73	1.57	1.00	3.50	8.00	2.34	0.07
	9	1.67	2.09	2.14	1.86	5.00	10.00	2.69	0.07
3月	10	0.00	2.00	1.71	1.57	6.00	12.00	2.53	0.07
	11	1.67	2.09	1.86	3.29	2.00	14.50	3.03	0.07
	12	0.00	3.91	2.71	2.86	2.00	16.50	3.72	0.07
	13	1.33	2.09	5.00	3.50	4.50	15.50	3.94	0.09
4月	14	3.33	3.18	2.71	5.63	2.00	10.00	4.03	0.09
	15	1.33	2.70	5.57	5.63	8.50	13.50	4.97	0.13
	16	0.67	4.10	7.29	7.50	8.00	11.00	6.00	0.20
	17	0.67	3.60	7.43	5.63	8.00	5.50	5.06	0.19
5月	18	0.33	3.56	3.57	4.13	1.50	2.00	3.16	0.16
	19	0.67	3.44	2.43	2.38	4.00	1.50	2.58	0.18
	20	1.00	1.44	1.00	2.00	6.50	1.50	1.77	0.25
	21	0.33	1.22	1.43	1.50	4.50	1.50	1.48	0.36
	22	0.00	0.33	1.57	0.75	3.00	1.50	0.94	0.48
6月	23	0.33	0.33	0.71	0.38	2.00	3.50	0.74	0.66
	24	1.33	0.33	0.86	0.75	1.00	0.50	0.71	0.77
	25	1.33	0.22	0.29	0.88	0.00	0.00	0.48	0.89
	26	0.67	0.11	0.29	0.13	0.00	0.50	0.23	0.92
7月	27	0.00	0.33	0.00	0.25	1.50	0.00	0.26	1.07
	28	0.33	0.11	0.14	0.50	1.00	0.00	0.29	1.21
	29	0.67	0.00	0.29	0.00	1.00	0.00	0.19	1.24
	30	0.33	0.11	0.14	0.00	1.00	0.50	0.19	1.27
8月	31	0.33	0.00	0.00	0.00	0.00	0.00	0.03	1.21
	32	0.67	0.00	0.00	0.00	0.00	0.00	0.06	0.94
	33	0.67	0.22	0.43	0.00	0.00	0.00	0.23	0.73
	34	0.00	0.00	0.14	0.13	0.00	0.00	0.06	0.94
	35	0.00	0.22	0.71	0.13	0.50	0.50	0.32	1.34
9月	36	0.00	1.00	0.29	0.50	0.00	1.00	0.55	1.38
	37	0.00	1.56	0.57	1.25	1.00	3.00	1.16	1.50
	38	0.00	0.78	1.00	0.38	0.50	3.00	0.77	1.32
	39	0.00	1.56	0.57	2.25	1.00	2.50	1.39	1.77
10月	40	1.33	1.78	0.86	1.00	2.00	1.50	1.32	1.59
	41	2.00	1.22	0.71	1.25	1.50	5.00	1.45	1.20
	42	1.33	2.44	1.29	1.25	1.00	0.50	1.55	1.03
	43	1.67	2.89	2.29	2.25	0.50	0.50	2.16	0.86
	44	1.00	1.56	2.29	1.75	0.00	0.00	1.52	0.73
11月	45	1.67	1.33	2.14	1.50	0.00	0.00	1.42	0.73
	46	0.00	1.00	0.86	2.00	0.00	0.50	1.03	0.76
	47	3.00	1.00	1.71	1.38	0.00	0.50	1.35	0.61
	48	1.00	0.78	0.57	1.25	0.50	0.00	0.81	0.50
12月	49	0.33	0.78	1.71	1.25	0.00	0.50	1.00	0.46
	50	2.00	1.11	0.57	1.13	1.00	0.00	1.00	0.45
	51	1.33	0.78	0.57	1.13	1.00	0.00	0.84	0.38
	52	1.33	1.00	0.14	0.63	1.50	0.00	0.71	0.29
合 計		42.63	73.57	75.98	81.47	91.50	158.00	79.60	31.88

警報レベル基準値以上（開始：5以上、終息：2未満）

伝染性紅斑（報告数）

月	週	北部	中部	那覇市	南部	宮古	八重山	沖縄県	全国
1月	1	0	0	0	0	0	0	0	21
	2	0	0	0	0	0	0	0	21
	3	0	0	0	0	0	0	0	16
	4	0	0	0	0	0	0	0	26
	5	0	0	0	0	0	0	0	21
2月	6	0	0	2	0	0	0	2	22
	7	0	0	1	0	0	0	1	46
	8	0	0	0	0	0	0	0	30
	9	0	0	0	0	0	0	0	21
3月	10	0	0	0	0	0	0	0	37
	11	0	0	2	0	0	0	2	28
	12	0	0	0	0	0	0	0	27
	13	0	0	0	0	0	0	0	24
4月	14	0	0	0	0	0	0	0	31
	15	0	0	0	1	0	0	1	43
	16	0	0	0	1	0	0	1	38
	17	0	0	0	0	0	0	0	34
5月	18	0	0	0	0	0	0	0	35
	19	0	0	0	0	0	0	0	62
	20	0	0	0	0	0	0	0	45
	21	0	0	0	0	0	0	0	41
	22	0	0	0	0	0	0	0	54
6月	23	0	0	0	0	0	0	0	57
	24	0	0	0	0	0	0	0	53
	25	0	0	0	0	0	0	0	105
	26	0	0	0	0	0	0	0	82
7月	27	0	0	0	0	0	0	0	57
	28	6	1	1	0	0	0	8	67
	29	0	0	0	0	0	0	0	68
	30	0	0	0	0	0	0	0	43
8月	31	0	0	0	0	0	0	0	43
	32	0	0	0	0	0	0	0	37
	33	0	0	0	0	0	0	0	30
	34	0	0	0	0	0	0	0	37
	35	0	0	0	0	0	0	0	64
9月	36	0	0	0	0	0	0	0	85
	37	0	0	0	2	0	0	2	52
	38	0	0	0	0	0	0	0	57
	39	0	0	0	0	0	0	0	32
10月	40	0	0	0	0	0	0	0	58
	41	0	0	0	0	0	0	0	26
	42	0	0	0	0	0	0	0	36
	43	0	0	0	0	0	0	0	53
	44	0	0	0	0	0	0	0	30
11月	45	0	0	0	0	0	0	0	32
	46	0	0	0	1	0	0	1	43
	47	0	0	0	0	0	0	0	45
	48	0	0	0	0	0	0	0	37
12月	49	0	5	0	1	0	0	6	36
	50	0	0	0	0	0	0	0	45
	51	0	0	0	0	0	0	0	43
	52	0	0	0	0	0	0	0	44
合 計		6	6	6	6	0	0	24	2,220

伝染性紅斑（定点当たり報告数）

月	週	北部	中部	那覇市	南部	宮古	八重山	沖縄県	全国
1月	1	0.00	0.00	0.00	0.00	0.00	0.00	0.00	0.01
	2	0.00	0.00	0.00	0.00	0.00	0.00	0.00	0.01
	3	0.00	0.00	0.00	0.00	0.00	0.00	0.00	0.01
	4	0.00	0.00	0.00	0.00	0.00	0.00	0.00	0.01
	5	0.00	0.00	0.00	0.00	0.00	0.00	0.00	0.01
2月	6	0.00	0.00	0.29	0.00	0.00	0.00	0.06	0.01
	7	0.00	0.00	0.14	0.00	0.00	0.00	0.03	0.01
	8	0.00	0.00	0.00	0.00	0.00	0.00	0.00	0.01
	9	0.00	0.00	0.00	0.00	0.00	0.00	0.00	0.01
3月	10	0.00	0.00	0.00	0.00	0.00	0.00	0.00	0.01
	11	0.00	0.00	0.29	0.00	0.00	0.00	0.06	0.01
	12	0.00	0.00	0.00	0.00	0.00	0.00	0.00	0.01
	13	0.00	0.00	0.00	0.00	0.00	0.00	0.00	0.01
4月	14	0.00	0.00	0.00	0.00	0.00	0.00	0.00	0.01
	15	0.00	0.00	0.00	0.13	0.00	0.00	0.03	0.01
	16	0.00	0.00	0.00	0.13	0.00	0.00	0.03	0.01
	17	0.00	0.00	0.00	0.00	0.00	0.00	0.00	0.01
5月	18	0.00	0.00	0.00	0.00	0.00	0.00	0.00	0.01
	19	0.00	0.00	0.00	0.00	0.00	0.00	0.00	0.02
	20	0.00	0.00	0.00	0.00	0.00	0.00	0.00	0.01
	21	0.00	0.00	0.00	0.00	0.00	0.00	0.00	0.01
	22	0.00	0.00	0.00	0.00	0.00	0.00	0.00	0.02
6月	23	0.00	0.00	0.00	0.00	0.00	0.00	0.00	0.02
	24	0.00	0.00	0.00	0.00	0.00	0.00	0.00	0.02
	25	0.00	0.00	0.00	0.00	0.00	0.00	0.00	0.03
	26	0.00	0.00	0.00	0.00	0.00	0.00	0.00	0.03
7月	27	0.00	0.00	0.00	0.00	0.00	0.00	0.00	0.02
	28	2.00	0.11	0.14	0.00	0.00	0.00	0.26	0.02
	29	0.00	0.00	0.00	0.00	0.00	0.00	0.00	0.02
	30	0.00	0.00	0.00	0.00	0.00	0.00	0.00	0.01
8月	31	0.00	0.00	0.00	0.00	0.00	0.00	0.00	0.01
	32	0.00	0.00	0.00	0.00	0.00	0.00	0.00	0.01
	33	0.00	0.00	0.00	0.00	0.00	0.00	0.00	0.01
	34	0.00	0.00	0.00	0.00	0.00	0.00	0.00	0.01
	35	0.00	0.00	0.00	0.00	0.00	0.00	0.00	0.02
9月	36	0.00	0.00	0.00	0.00	0.00	0.00	0.00	0.03
	37	0.00	0.00	0.00	0.25	0.00	0.00	0.06	0.02
	38	0.00	0.00	0.00	0.00	0.00	0.00	0.00	0.02
	39	0.00	0.00	0.00	0.00	0.00	0.00	0.00	0.01
10月	40	0.00	0.00	0.00	0.00	0.00	0.00	0.00	0.02
	41	0.00	0.00	0.00	0.00	0.00	0.00	0.00	0.01
	42	0.00	0.00	0.00	0.00	0.00	0.00	0.00	0.01
	43	0.00	0.00	0.00	0.00	0.00	0.00	0.00	0.02
	44	0.00	0.00	0.00	0.00	0.00	0.00	0.00	0.01
11月	45	0.00	0.00	0.00	0.00	0.00	0.00	0.00	0.01
	46	0.00	0.00	0.00	0.13	0.00	0.00	0.03	0.01
	47	0.00	0.00	0.00	0.00	0.00	0.00	0.00	0.01
	48	0.00	0.00	0.00	0.00	0.00	0.00	0.00	0.01
12月	49	0.00	0.56	0.00	0.13	0.00	0.00	0.19	0.01
	50	0.00	0.00	0.00	0.00	0.00	0.00	0.00	0.01
	51	0.00	0.00	0.00	0.00	0.00	0.00	0.00	0.01
	52	0.00	0.00	0.00	0.00	0.00	0.00	0.00	0.01
合 計		2.00	0.67	0.86	0.77	0.00	0.00	0.75	0.71

警報レベル基準値以上（開始：2以上、終息：1未満）

突発性発しん（報告数）

月	週	北部	中部	那覇市	南部	宮古	八重山	沖縄県	全国
1月	1	1	3	3	0	0	0	7	564
	2	0	1	4	0	0	2	7	732
	3	0	2	1	0	1	0	4	751
	4	0	1	1	0	0	2	4	695
	5	1	1	2	0	0	0	4	697
2月	6	0	3	1	2	1	0	7	678
	7	0	0	1	2	0	1	4	686
	8	1	3	0	0	1	2	7	615
	9	1	1	3	0	0	2	7	653
3月	10	0	3	0	2	0	1	6	646
	11	0	1	1	0	0	0	2	723
	12	1	2	0	2	0	2	7	635
	13	0	4	2	3	1	0	10	758
4月	14	1	3	0	2	0	1	7	759
	15	0	1	2	1	0	2	6	807
	16	0	5	0	4	0	0	9	1,015
	17	0	1	2	3	4	1	11	1,045
5月	18	0	0	6	2	0	0	8	793
	19	0	5	3	3	0	3	14	1,145
	20	1	3	1	2	0	1	8	1,026
	21	0	6	3	4	0	1	14	1,097
	22	0	4	1	3	0	0	8	1,067
6月	23	0	2	4	2	0	0	8	985
	24	0	1	3	2	1	1	8	983
	25	0	2	3	0	0	0	5	975
	26	0	4	1	1	0	0	6	935
7月	27	0	4	2	1	0	0	7	877
	28	0	3	0	0	2	0	5	894
	29	0	2	1	0	0	0	3	767
	30	0	1	2	1	0	0	4	786
8月	31	1	2	2	3	0	0	8	848
	32	0	1	6	4	2	0	13	705
	33	0	1	2	3	0	0	6	605
	34	0	2	0	4	0	0	6	913
	35	0	3	0	3	0	0	6	849
9月	36	0	2	3	1	0	0	6	862
	37	1	4	2	3	0	0	10	855
	38	0	2	3	0	0	3	8	637
	39	0	6	1	1	0	0	8	791
10月	40	1	4	1	3	0	1	10	800
	41	0	1	2	1	1	0	5	690
	42	0	1	1	1	0	1	4	772
	43	0	2	1	3	0	0	6	681
	44	1	1	2	4	1	0	9	667
11月	45	0	1	4	0	0	0	5	763
	46	0	1	2	1	1	0	5	716
	47	0	1	2	1	0	0	4	631
	48	0	5	3	0	0	1	9	741
12月	49	0	2	0	0	0	2	4	653
	50	1	0	0	1	1	0	3	652
	51	1	2	1	2	1	0	7	652
	52	0	3	2	0	0	0	5	545
合 計		13	119	93	81	18	30	354	40,817

突発性発しん（定点当たり報告数）

月	週	北部	中部	那覇市	南部	宮古	八重山	沖縄県	全国
1月	1	0.33	0.27	0.43	0.00	0.00	0.00	0.21	0.18
	2	0.00	0.09	0.57	0.00	0.00	1.00	0.21	0.23
	3	0.00	0.18	0.14	0.00	0.50	0.00	0.12	0.24
	4	0.00	0.09	0.14	0.00	0.00	1.00	0.12	0.22
	5	0.33	0.09	0.29	0.00	0.00	0.00	0.12	0.22
2月	6	0.00	0.27	0.14	0.29	0.50	0.00	0.22	0.22
	7	0.00	0.00	0.14	0.29	0.00	0.50	0.13	0.22
	8	0.33	0.27	0.00	0.00	0.50	1.00	0.22	0.20
	9	0.33	0.09	0.43	0.00	0.00	1.00	0.22	0.21
3月	10	0.00	0.27	0.00	0.29	0.00	0.50	0.19	0.21
	11	0.00	0.09	0.14	0.00	0.00	0.00	0.06	0.23
	12	0.33	0.18	0.00	0.29	0.00	1.00	0.22	0.20
	13	0.00	0.36	0.29	0.38	0.50	0.00	0.30	0.24
4月	14	0.33	0.27	0.00	0.25	0.00	0.50	0.21	0.24
	15	0.00	0.10	0.29	0.13	0.00	1.00	0.19	0.26
	16	0.00	0.50	0.00	0.50	0.00	0.00	0.28	0.32
	17	0.00	0.10	0.29	0.38	2.00	0.50	0.34	0.33
5月	18	0.00	0.00	0.86	0.25	0.00	0.00	0.26	0.25
	19	0.00	0.56	0.43	0.38	0.00	1.50	0.45	0.36
	20	0.33	0.33	0.14	0.25	0.00	0.50	0.26	0.33
	21	0.00	0.67	0.43	0.50	0.00	0.50	0.45	0.35
	22	0.00	0.44	0.14	0.38	0.00	0.00	0.26	0.34
6月	23	0.00	0.22	0.57	0.25	0.00	0.00	0.26	0.31
	24	0.00	0.11	0.43	0.25	0.50	0.50	0.26	0.31
	25	0.00	0.22	0.43	0.00	0.00	0.00	0.16	0.31
	26	0.00	0.44	0.14	0.13	0.00	0.00	0.19	0.30
7月	27	0.00	0.44	0.29	0.13	0.00	0.00	0.23	0.28
	28	0.00	0.33	0.00	0.00	1.00	0.00	0.16	0.28
	29	0.00	0.22	0.14	0.00	0.00	0.00	0.10	0.24
	30	0.00	0.11	0.29	0.13	0.00	0.00	0.13	0.25
8月	31	0.33	0.22	0.29	0.38	0.00	0.00	0.26	0.27
	32	0.00	0.11	0.86	0.50	1.00	0.00	0.42	0.23
	33	0.00	0.11	0.29	0.38	0.00	0.00	0.19	0.20
	34	0.00	0.22	0.00	0.50	0.00	0.00	0.19	0.29
	35	0.00	0.33	0.00	0.38	0.00	0.00	0.19	0.27
9月	36	0.00	0.22	0.43	0.13	0.00	0.00	0.19	0.27
	37	0.33	0.44	0.29	0.38	0.00	0.00	0.32	0.27
	38	0.00	0.22	0.43	0.00	0.00	1.50	0.26	0.20
	39	0.00	0.67	0.14	0.13	0.00	0.00	0.26	0.25
10月	40	0.33	0.44	0.14	0.38	0.00	0.50	0.32	0.25
	41	0.00	0.11	0.29	0.13	0.50	0.00	0.16	0.22
	42	0.00	0.11	0.14	0.13	0.00	0.50	0.13	0.25
	43	0.00	0.22	0.14	0.38	0.00	0.00	0.19	0.22
	44	0.33	0.11	0.29	0.50	0.50	0.00	0.29	0.21
11月	45	0.00	0.11	0.57	0.00	0.00	0.00	0.16	0.24
	46	0.00	0.11	0.29	0.13	0.50	0.00	0.16	0.23
	47	0.00	0.11	0.29	0.13	0.00	0.00	0.13	0.20
	48	0.00	0.56	0.43	0.00	0.00	0.50	0.29	0.24
12月	49	0.00	0.22	0.00	0.00	0.00	1.00	0.13	0.21
	50	0.33	0.00	0.00	0.13	0.50	0.00	0.10	0.21
	51	0.33	0.22	0.14	0.25	0.50	0.00	0.23	0.21
	52	0.00	0.33	0.29	0.00	0.00	0.00	0.16	0.18
合 計		4.29	12.50	13.32	10.39	9.00	15.00	11.26	13.00

ヘルパンギーナ（報告数）

月	週	北部	中部	那覇市	南部	宮古	八重山	沖縄県	全国
1月	1	0	0	0	2	0	2	4	83
	2	1	0	0	0	0	0	1	138
	3	0	0	0	0	0	0	0	190
	4	0	0	1	0	0	0	1	170
	5	0	0	2	1	0	0	3	156
2月	6	0	0	0	0	0	0	0	126
	7	0	1	0	0	0	0	1	158
	8	0	0	1	0	0	0	1	153
	9	0	0	0	0	0	0	0	118
3月	10	0	0	0	1	0	0	1	154
	11	1	0	0	0	0	1	2	173
	12	0	0	0	2	0	1	3	187
	13	0	0	0	0	0	0	0	312
4月	14	0	0	0	5	0	0	5	322
	15	0	1	1	4	0	0	6	580
	16	0	0	2	6	0	0	8	871
	17	1	0	2	2	0	0	5	1,028
5月	18	0	0	3	8	0	0	11	888
	19	0	0	2	1	0	0	3	1,038
	20	0	1	5	3	0	1	10	2,276
	21	0	0	3	5	0	0	8	4,164
	22	0	0	6	3	0	1	10	5,872
6月	23	0	1	7	3	0	3	14	9,451
	24	0	0	4	2	0	1	7	14,217
	25	0	2	1	4	1	6	14	18,197
	26	0	0	1	15	0	7	23	20,352
7月	27	0	0	4	11	0	4	19	23,044
	28	2	0	4	17	1	4	28	21,586
	29	0	4	3	6	1	3	17	14,825
	30	0	7	6	15	0	2	30	13,654
8月	31	0	2	3	10	1	0	16	9,583
	32	0	1	1	11	1	1	15	5,685
	33	1	2	5	12	1	3	24	2,887
	34	0	4	7	8	1	1	21	3,401
	35	0	7	6	11	1	0	25	3,371
9月	36	0	5	6	5	0	1	17	2,903
	37	0	2	2	11	0	3	18	2,447
	38	0	1	2	8	1	1	13	1,761
	39	0	0	1	4	0	0	5	2,139
10月	40	0	4	2	3	0	1	10	1,674
	41	2	0	3	3	0	1	9	931
	42	0	1	4	2	1	1	9	742
	43	0	0	2	5	1	0	8	548
	44	1	0	2	4	0	0	7	369
11月	45	0	0	3	4	0	2	9	377
	46	0	0	3	4	0	0	7	333
	47	0	1	2	0	0	0	3	276
	48	0	1	0	1	0	0	2	223
12月	49	0	0	0	6	0	0	6	189
	50	0	0	0	3	0	0	3	162
	51	0	0	2	1	1	0	4	173
	52	0	0	0	1	0	0	1	90
合 計		9	48	114	233	12	51	467	194,747

ヘルパンギーナ（定点当たり報告数）

月	週	北部	中部	那覇市	南部	宮古	八重山	沖縄県	全国
1月	1	0.00	0.00	0.00	0.25	0.00	1.00	0.12	0.03
	2	0.33	0.00	0.00	0.00	0.00	0.00	0.03	0.04
	3	0.00	0.00	0.00	0.00	0.00	0.00	0.00	0.06
	4	0.00	0.00	0.14	0.00	0.00	0.00	0.03	0.05
	5	0.00	0.00	0.29	0.13	0.00	0.00	0.09	0.05
2月	6	0.00	0.00	0.00	0.00	0.00	0.00	0.00	0.04
	7	0.00	0.09	0.00	0.00	0.00	0.00	0.03	0.05
	8	0.00	0.00	0.14	0.00	0.00	0.00	0.03	0.05
	9	0.00	0.00	0.00	0.00	0.00	0.00	0.00	0.04
3月	10	0.00	0.00	0.00	0.14	0.00	0.00	0.03	0.05
	11	0.33	0.00	0.00	0.00	0.00	0.50	0.06	0.06
	12	0.00	0.00	0.00	0.29	0.00	0.50	0.09	0.06
	13	0.00	0.00	0.00	0.00	0.00	0.00	0.00	0.10
4月	14	0.00	0.00	0.00	0.63	0.00	0.00	0.15	0.10
	15	0.00	0.10	0.14	0.50	0.00	0.00	0.19	0.18
	16	0.00	0.00	0.29	0.75	0.00	0.00	0.25	0.28
	17	0.33	0.00	0.29	0.25	0.00	0.00	0.16	0.33
5月	18	0.00	0.00	0.43	1.00	0.00	0.00	0.35	0.28
	19	0.00	0.00	0.29	0.13	0.00	0.00	0.10	0.33
	20	0.00	0.11	0.71	0.38	0.00	0.50	0.32	0.73
	21	0.00	0.00	0.43	0.63	0.00	0.00	0.26	1.33
	22	0.00	0.00	0.86	0.38	0.00	0.50	0.32	1.87
6月	23	0.00	0.11	1.00	0.38	0.00	1.50	0.45	3.02
	24	0.00	0.00	0.57	0.25	0.00	0.50	0.23	4.53
	25	0.00	0.22	0.14	0.50	0.50	3.00	0.45	5.79
	26	0.00	0.00	0.14	1.88	0.00	3.50	0.74	6.47
7月	27	0.00	0.00	0.57	1.38	0.00	2.00	0.61	7.33
	28	0.67	0.00	0.57	2.13	0.50	2.00	0.90	6.88
	29	0.00	0.44	0.43	0.75	0.50	1.50	0.55	4.72
	30	0.00	0.78	0.86	1.88	0.00	1.00	0.97	4.34
8月	31	0.00	0.22	0.43	1.25	0.50	0.00	0.52	3.05
	32	0.00	0.11	0.14	1.38	0.50	0.50	0.48	1.84
	33	0.33	0.22	0.71	1.50	0.50	1.50	0.77	0.93
	34	0.00	0.44	1.00	1.00	0.50	0.50	0.68	1.09
	35	0.00	0.78	0.86	1.38	0.50	0.00	0.81	1.07
9月	36	0.00	0.56	0.86	0.63	0.00	0.50	0.55	0.92
	37	0.00	0.22	0.29	1.38	0.00	1.50	0.58	0.78
	38	0.00	0.11	0.29	1.00	0.50	0.50	0.42	0.56
	39	0.00	0.00	0.14	0.50	0.00	0.00	0.16	0.68
10月	40	0.00	0.44	0.29	0.38	0.00	0.50	0.32	0.53
	41	0.67	0.00	0.43	0.38	0.00	0.50	0.29	0.30
	42	0.00	0.11	0.57	0.25	0.50	0.50	0.29	0.24
	43	0.00	0.00	0.29	0.63	0.50	0.00	0.26	0.17
	44	0.33	0.00	0.29	0.50	0.00	0.00	0.23	0.12
11月	45	0.00	0.00	0.43	0.50	0.00	1.00	0.29	0.12
	46	0.00	0.00	0.43	0.50	0.00	0.00	0.23	0.11
	47	0.00	0.11	0.29	0.00	0.00	0.00	0.10	0.09
	48	0.00	0.11	0.00	0.13	0.00	0.00	0.06	0.07
12月	49	0.00	0.00	0.00	0.75	0.00	0.00	0.19	0.06
	50	0.00	0.00	0.00	0.38	0.00	0.00	0.10	0.05
	51	0.00	0.00	0.29	0.13	0.50	0.00	0.13	0.06
	52	0.00	0.00	0.00	0.13	0.00	0.00	0.03	0.03
合 計		2.99	5.28	16.32	29.29	6.00	25.50	15.00	62.02



警報レベル基準値以上（開始：6以上、終息：2未満）

流行性耳下腺炎（報告数）

月	週	北部	中部	那覇市	南部	宮古	八重山	沖縄県	全国
1月	1	0	0	0	0	1	0	1	63
	2	0	0	1	0	0	0	1	68
	3	0	0	0	1	0	0	1	84
	4	0	0	0	0	0	0	0	76
	5	0	0	0	0	0	0	0	96
2月	6	0	0	0	0	0	0	0	92
	7	0	0	1	0	0	0	1	95
	8	0	0	0	1	0	2	3	81
	9	0	1	1	0	0	1	3	95
3月	10	0	0	0	1	0	0	1	91
	11	0	0	0	0	0	0	0	100
	12	0	1	1	0	0	0	2	79
	13	0	0	0	0	0	0	0	97
4月	14	0	0	0	0	0	0	0	95
	15	0	1	0	0	1	0	2	114
	16	0	2	1	0	0	0	3	110
	17	1	0	0	0	1	0	2	107
5月	18	0	0	0	0	0	0	0	97
	19	0	1	0	0	1	1	3	123
	20	0	1	0	0	0	0	1	184
	21	0	0	0	0	0	0	0	215
	22	0	2	2	1	0	1	6	218
6月	23	0	1	0	0	0	1	2	259
	24	0	1	2	0	1	0	4	245
	25	0	1	0	0	0	0	1	281
	26	0	0	2	0	0	0	2	195
7月	27	0	3	0	1	0	0	4	219
	28	0	2	1	0	0	2	5	221
	29	0	1	1	0	0	0	2	167
	30	0	1	1	0	0	0	2	177
8月	31	0	1	1	0	0	0	2	195
	32	0	0	1	0	0	1	2	149
	33	0	0	0	0	0	0	0	109
	34	0	0	0	2	0	0	2	133
	35	0	0	2	0	0	1	3	162
9月	36	0	0	0	0	0	0	0	145
	37	0	1	0	0	0	0	1	148
	38	0	2	0	1	0	1	4	155
	39	0	0	0	1	0	0	1	154
10月	40	0	0	0	0	0	0	0	143
	41	0	0	0	0	0	0	0	115
	42	0	0	0	0	1	1	2	120
	43	0	0	0	0	0	0	0	110
	44	0	1	1	0	0	0	2	106
11月	45	0	0	0	0	0	0	0	139
	46	0	1	1	1	0	0	3	106
	47	0	1	0	0	0	0	1	71
	48	0	1	1	0	0	0	2	104
12月	49	0	0	0	0	0	0	0	85
	50	0	2	0	0	0	1	3	107
	51	0	0	0	0	0	1	1	108
	52	0	0	1	0	0	0	1	56
合 計		1	29	22	10	6	14	82	6,864

流行性耳下腺炎（定点当たり報告数）

月	週	北部	中部	那覇市	南部	宮古	八重山	沖縄県	全国
1月	1	0.00	0.00	0.00	0.00	0.50	0.00	0.03	0.02
	2	0.00	0.00	0.14	0.00	0.00	0.00	0.03	0.02
	3	0.00	0.00	0.00	0.13	0.00	0.00	0.03	0.03
	4	0.00	0.00	0.00	0.00	0.00	0.00	0.00	0.02
	5	0.00	0.00	0.00	0.00	0.00	0.00	0.00	0.03
2月	6	0.00	0.00	0.00	0.00	0.00	0.00	0.00	0.03
	7	0.00	0.00	0.14	0.00	0.00	0.00	0.03	0.03
	8	0.00	0.00	0.00	0.14	0.00	1.00	0.09	0.03
	9	0.00	0.09	0.14	0.00	0.00	0.50	0.09	0.03
3月	10	0.00	0.00	0.00	0.14	0.00	0.00	0.03	0.03
	11	0.00	0.00	0.00	0.00	0.00	0.00	0.00	0.03
	12	0.00	0.09	0.14	0.00	0.00	0.00	0.06	0.03
	13	0.00	0.00	0.00	0.00	0.00	0.00	0.00	0.03
4月	14	0.00	0.00	0.00	0.00	0.00	0.00	0.00	0.03
	15	0.00	0.10	0.00	0.00	0.50	0.00	0.06	0.04
	16	0.00	0.20	0.14	0.00	0.00	0.00	0.09	0.04
	17	0.33	0.00	0.00	0.00	0.50	0.00	0.06	0.03
5月	18	0.00	0.00	0.00	0.00	0.00	0.00	0.00	0.03
	19	0.00	0.11	0.00	0.00	0.50	0.50	0.10	0.04
	20	0.00	0.11	0.00	0.00	0.00	0.00	0.03	0.06
	21	0.00	0.00	0.00	0.00	0.00	0.00	0.00	0.07
	22	0.00	0.22	0.29	0.13	0.00	0.50	0.19	0.07
6月	23	0.00	0.11	0.00	0.00	0.00	0.50	0.06	0.08
	24	0.00	0.11	0.29	0.00	0.50	0.00	0.13	0.08
	25	0.00	0.11	0.00	0.00	0.00	0.00	0.03	0.09
	26	0.00	0.00	0.29	0.00	0.00	0.00	0.06	0.06
7月	27	0.00	0.33	0.00	0.13	0.00	0.00	0.13	0.07
	28	0.00	0.22	0.14	0.00	0.00	1.00	0.16	0.07
	29	0.00	0.11	0.14	0.00	0.00	0.00	0.06	0.05
	30	0.00	0.11	0.14	0.00	0.00	0.00	0.06	0.06
8月	31	0.00	0.11	0.14	0.00	0.00	0.00	0.06	0.06
	32	0.00	0.00	0.14	0.00	0.00	0.50	0.06	0.05
	33	0.00	0.00	0.00	0.00	0.00	0.00	0.00	0.04
	34	0.00	0.00	0.00	0.25	0.00	0.00	0.06	0.04
	35	0.00	0.00	0.29	0.00	0.00	0.50	0.10	0.05
9月	36	0.00	0.00	0.00	0.00	0.00	0.00	0.00	0.05
	37	0.00	0.11	0.00	0.00	0.00	0.00	0.03	0.05
	38	0.00	0.22	0.00	0.13	0.00	0.50	0.13	0.05
	39	0.00	0.00	0.00	0.13	0.00	0.00	0.03	0.05
10月	40	0.00	0.00	0.00	0.00	0.00	0.00	0.00	0.05
	41	0.00	0.00	0.00	0.00	0.00	0.00	0.00	0.04
	42	0.00	0.00	0.00	0.00	0.50	0.50	0.06	0.04
	43	0.00	0.00	0.00	0.00	0.00	0.00	0.00	0.03
	44	0.00	0.11	0.14	0.00	0.00	0.00	0.06	0.03
11月	45	0.00	0.00	0.00	0.00	0.00	0.00	0.00	0.04
	46	0.00	0.11	0.14	0.13	0.00	0.00	0.10	0.03
	47	0.00	0.11	0.00	0.00	0.00	0.00	0.03	0.02
	48	0.00	0.11	0.14	0.00	0.00	0.00	0.06	0.03
12月	49	0.00	0.00	0.00	0.00	0.00	0.00	0.00	0.03
	50	0.00	0.22	0.00	0.00	0.00	0.50	0.10	0.03
	51	0.00	0.00	0.00	0.00	0.00	0.50	0.03	0.03
	52	0.00	0.00	0.14	0.00	0.00	0.00	0.03	0.02
合 計		0.33	3.12	3.12	1.31	3.00	7.00	2.55	2.19

 警報レベル基準値以上（開始：6以上、終息：2未満）
 注意報レベル基準値（3）以上

ウ．眼科定点
急性出血性結膜炎（報告数）

月	週	北部	中部	那覇市	南部	宮古	八重山	沖縄県	全国
1月	1	0	0	1	0	0	0	1	4
	2	0	0	2	0	0	0	2	15
	3	0	0	0	0	0	0	0	5
	4	0	0	1	0	0	0	1	6
	5	0	0	0	0	0	0	0	3
2月	6	0	0	2	0	0	0	2	7
	7	0	0	0	0	0	0	0	5
	8	0	0	1	0	0	0	1	5
	9	0	0	0	0	0	0	0	9
3月	10	0	0	2	0	0	0	2	5
	11	0	0	0	0	0	0	0	3
	12	0	0	1	0	0	0	1	8
	13	0	0	0	0	0	0	0	3
4月	14	0	0	0	0	0	0	0	4
	15	0	0	0	0	0	0	0	7
	16	0	0	0	0	0	0	0	12
	17	0	0	0	0	0	0	0	10
5月	18	0	0	0	0	0	0	0	7
	19	0	0	0	0	0	0	0	12
	20	0	0	0	0	0	0	0	10
	21	0	0	0	0	0	0	0	12
	22	0	0	0	0	0	0	0	8
6月	23	0	0	0	0	0	0	0	14
	24	0	0	0	0	0	0	0	8
	25	0	0	0	0	0	0	0	9
	26	0	0	0	0	0	0	0	7
7月	27	0	0	0	0	0	0	0	7
	28	0	0	0	0	0	0	0	12
	29	0	0	0	0	0	0	0	8
	30	0	0	1	0	0	0	1	8
8月	31	0	0	0	0	0	0	0	9
	32	0	0	0	0	0	0	0	3
	33	0	0	0	0	0	0	0	4
	34	0	1	0	0	0	0	1	13
	35	0	1	0	0	0	0	1	6
9月	36	0	0	0	0	0	0	0	16
	37	0	0	0	0	0	0	0	10
	38	0	0	0	0	0	0	0	8
	39	0	0	0	0	0	0	0	11
10月	40	0	0	0	0	0	0	0	14
	41	0	0	0	0	0	0	0	8
	42	0	0	0	0	0	0	0	7
	43	0	0	0	0	0	0	0	9
	44	0	0	0	0	0	0	0	8
11月	45	0	0	0	0	0	0	0	4
	46	0	0	0	0	0	0	0	12
	47	0	0	0	0	0	0	0	8
	48	0	0	0	0	0	0	0	5
12月	49	0	0	0	0	0	0	0	9
	50	0	0	0	0	0	0	0	12
	51	0	0	0	0	0	0	0	12
	52	0	0	0	0	0	0	0	3
合 計		0	2	11	0	0	0	13	424

急性出血性結膜炎（定点当たり報告数）

月	週	北部	中部	那覇市	南部	宮古	八重山	沖縄県	全国
1月	1	0.00	0.00	1.00	0.00	0.00	0.00	0.11	0.01
	2	0.00	0.00	2.00	0.00	0.00	0.00	0.22	0.02
	3	0.00	0.00	0.00	0.00	0.00	0.00	0.00	0.01
	4	0.00	0.00	1.00	0.00	0.00	0.00	0.11	0.01
	5	0.00	0.00	0.00	0.00	0.00	0.00	0.00	0.00
2月	6	0.00	0.00	2.00	0.00	0.00	0.00	0.22	0.01
	7	0.00	0.00	0.00	0.00	0.00	0.00	0.00	0.01
	8	0.00	0.00	1.00	0.00	0.00	0.00	0.11	0.01
	9	0.00	0.00	0.00	0.00	0.00	0.00	0.00	0.01
3月	10	0.00	0.00	2.00	0.00	0.00	0.00	0.22	0.01
	11	0.00	0.00	0.00	0.00	0.00	0.00	0.00	0.00
	12	0.00	0.00	1.00	0.00	0.00	0.00	0.11	0.01
	13	0.00	0.00	0.00	0.00	0.00	0.00	0.00	0.00
4月	14	0.00	0.00	0.00	0.00	0.00	0.00	0.00	0.01
	15	0.00	0.00	0.00	0.00	0.00	0.00	0.00	0.01
	16	0.00	0.00	0.00	0.00	0.00	0.00	0.00	0.02
	17	0.00	0.00	0.00	0.00	0.00	0.00	0.00	0.01
5月	18	0.00	0.00	0.00	0.00	0.00	0.00	0.00	0.01
	19	0.00	0.00	0.00	0.00	0.00	0.00	0.00	0.02
	20	0.00	0.00	0.00	0.00	0.00	0.00	0.00	0.01
	21	0.00	0.00	0.00	0.00	0.00	0.00	0.00	0.02
	22	0.00	0.00	0.00	0.00	0.00	0.00	0.00	0.01
6月	23	0.00	0.00	0.00	0.00	0.00	0.00	0.00	0.02
	24	0.00	0.00	0.00	0.00	0.00	0.00	0.00	0.01
	25	0.00	0.00	0.00	0.00	0.00	0.00	0.00	0.01
	26	0.00	0.00	0.00	0.00	0.00	0.00	0.00	0.01
7月	27	0.00	0.00	0.00	0.00	0.00	0.00	0.00	0.01
	28	0.00	0.00	0.00	0.00	0.00	0.00	0.00	0.02
	29	0.00	0.00	0.00	0.00	0.00	0.00	0.00	0.01
	30	0.00	0.00	1.00	0.00	0.00	0.00	0.13	0.01
8月	31	0.00	0.00	0.00	0.00	0.00	0.00	0.00	0.01
	32	0.00	0.00	0.00	0.00	0.00	0.00	0.00	0.00
	33	0.00	0.00	0.00	0.00	0.00	0.00	0.00	0.01
	34	0.00	1.00	0.00	0.00	0.00	0.00	0.13	0.02
	35	0.00	1.00	0.00	0.00	0.00	0.00	0.13	0.01
9月	36	0.00	0.00	0.00	0.00	0.00	0.00	0.00	0.02
	37	0.00	0.00	0.00	0.00	0.00	0.00	0.00	0.01
	38	0.00	0.00	0.00	0.00	0.00	0.00	0.00	0.01
	39	0.00	0.00	0.00	0.00	0.00	0.00	0.00	0.02
10月	40	0.00	0.00	0.00	0.00	0.00	0.00	0.00	0.02
	41	0.00	0.00	0.00	0.00	0.00	0.00	0.00	0.01
	42	0.00	0.00	0.00	0.00	0.00	0.00	0.00	0.01
	43	0.00	0.00	0.00	0.00	0.00	0.00	0.00	0.01
	44	0.00	0.00	0.00	0.00	0.00	0.00	0.00	0.01
11月	45	0.00	0.00	0.00	0.00	0.00	0.00	0.00	0.01
	46	0.00	0.00	0.00	0.00	0.00	0.00	0.00	0.02
	47	0.00	0.00	0.00	0.00	0.00	0.00	0.00	0.01
	48	0.00	0.00	0.00	0.00	0.00	0.00	0.00	0.01
12月	49	0.00	0.00	0.00	0.00	0.00	0.00	0.00	0.01
	50	0.00	0.00	0.00	0.00	0.00	0.00	0.00	0.02
	51	0.00	0.00	0.00	0.00	0.00	0.00	0.00	0.02
	52	0.00	0.00	0.00	0.00	0.00	0.00	0.00	0.00
合 計		0.00	2.00	11.00	0.00	0.00	0.00	1.49	0.61

警報レベル基準値以上（開始：1以上、終息：0.1未満）

流行性角結膜炎（報告数）

月	週	北部	中部	那覇市	南部	宮古	八重山	沖縄県	全国
1月	1	0	0	0	1	0	5	6	150
	2	0	0	2	3	1	10	16	169
	3	0	0	3	1	0	3	7	145
	4	0	1	7	1	0	0	9	131
	5	0	1	0	1	0	0	2	144
2月	6	0	0	0	3	0	1	4	125
	7	0	0	0	0	0	2	2	156
	8	0	0	0	1	0	0	1	122
	9	0	0	3	4	0	0	7	129
3月	10	0	1	0	3	0	1	5	143
	11	0	0	2	1	0	0	3	143
	12	0	0	0	2	0	3	5	108
	13	0	0	1	3	0	1	5	156
4月	14	0	0	2	3	0	3	8	191
	15	0	0	1	2	0	0	3	170
	16	0	1	3	1	0	1	6	193
	17	0	0	1	3	0	0	4	170
5月	18	0	0	0	3	0	0	3	158
	19	0	0	1	2	0	2	5	274
	20	0	0	0	2	1	3	6	251
	21	0	0	1	4	0	1	6	217
	22	0	0	1	2	0	0	3	226
6月	23	0	0	3	3	2	0	8	242
	24	0	0	2	0	1	2	5	242
	25	0	0	2	7	0	2	11	257
	26	0	0	2	5	0	1	8	266
7月	27	0	0	4	3	0	0	7	308
	28	0	0	2	4	0	2	8	304
	29	0	1	2	1	0	1	5	251
	30	0	0	2	7	2	1	12	350
8月	31	1	0	0	5	0	0	6	374
	32	0	1	3	6	0	0	10	271
	33	0	0	2	2	1	1	6	323
	34	1	0	0	5	2	4	12	440
	35	0	0	0	3	0	0	3	420
9月	36	0	1	1	12	0	1	15	451
	37	0	4	2	11	1	2	20	544
	38	1	0	1	7	1	5	15	470
	39	0	2	5	21	1	0	29	620
10月	40	0	5	1	17	0	3	26	616
	41	0	5	0	20	0	2	27	581
	42	2	2	0	13	0	2	19	619
	43	2	1	3	11	0	4	21	578
	44	0	1	3	19	2	2	27	564
11月	45	1	0	1	22	1	2	27	644
	46	0	2	1	16	1	1	21	668
	47	0	0	1	12	0	1	14	661
	48	0	2	6	11	0	2	21	738
12月	49	0	0	2	8	0	0	10	743
	50	0	1	9	7	2	4	23	682
	51	0	0	6	8	1	1	16	715
	52	0	0	3	12	4	0	19	564
合 計		8	32	97	324	24	82	567	18,177

流行性角結膜炎（定点当たり報告数）

月	週	北部	中部	那覇市	南部	宮古	八重山	沖縄県	全国
1月	1	0.00	0.00	0.00	0.33	0.00	5.00	0.67	0.22
	2	0.00	0.00	2.00	1.00	1.00	10.00	1.78	0.24
	3	0.00	0.00	3.00	0.33	0.00	3.00	0.78	0.21
	4	0.00	0.50	7.00	0.33	0.00	0.00	1.00	0.19
	5	0.00	0.50	0.00	0.33	0.00	0.00	0.22	0.21
2月	6	0.00	0.00	0.00	1.00	0.00	1.00	0.44	0.18
	7	0.00	0.00	0.00	0.00	0.00	2.00	0.22	0.22
	8	0.00	0.00	0.00	0.33	0.00	0.00	0.11	0.18
	9	0.00	0.00	3.00	1.33	0.00	0.00	0.78	0.19
3月	10	0.00	0.50	0.00	1.00	0.00	1.00	0.56	0.21
	11	0.00	0.00	2.00	0.33	0.00	0.00	0.33	0.21
	12	0.00	0.00	0.00	0.67	0.00	3.00	0.56	0.16
	13	0.00	0.00	1.00	1.00	0.00	1.00	0.56	0.22
4月	14	0.00	0.00	2.00	1.00	0.00	3.00	0.89	0.27
	15	0.00	0.00	1.00	0.67	0.00	0.00	0.38	0.25
	16	0.00	1.00	3.00	0.33	0.00	1.00	0.75	0.28
	17	0.00	0.00	1.00	1.00	0.00	0.00	0.50	0.25
5月	18	0.00	0.00	0.00	1.00	0.00	0.00	0.38	0.23
	19	0.00	0.00	1.00	0.67	0.00	2.00	0.63	0.39
	20	0.00	0.00	0.00	0.67	1.00	3.00	0.75	0.36
	21	0.00	0.00	1.00	1.33	0.00	1.00	0.75	0.31
	22	0.00	0.00	1.00	0.67	0.00	0.00	0.38	0.32
6月	23	0.00	0.00	3.00	1.00	2.00	0.00	1.00	0.35
	24	0.00	0.00	2.00	0.00	1.00	2.00	0.63	0.35
	25	0.00	0.00	2.00	2.33	0.00	2.00	1.38	0.37
	26	0.00	0.00	2.00	1.67	0.00	1.00	1.00	0.38
7月	27	0.00	0.00	4.00	1.00	0.00	0.00	0.88	0.44
	28	0.00	0.00	2.00	1.33	0.00	2.00	1.00	0.44
	29	0.00	1.00	2.00	0.33	0.00	1.00	0.63	0.36
	30	0.00	0.00	2.00	2.33	2.00	1.00	1.50	0.50
8月	31	1.00	0.00	0.00	1.67	0.00	0.00	0.75	0.54
	32	0.00	1.00	3.00	2.00	0.00	0.00	1.25	0.40
	33	0.00	0.00	2.00	0.67	1.00	1.00	0.75	0.47
	34	1.00	0.00	0.00	1.67	2.00	4.00	1.50	0.63
	35	0.00	0.00	0.00	1.00	0.00	0.00	0.38	0.60
9月	36	0.00	1.00	1.00	4.00	0.00	1.00	1.88	0.65
	37	0.00	4.00	2.00	3.67	1.00	2.00	2.50	0.78
	38	1.00	0.00	1.00	2.33	1.00	5.00	1.88	0.68
	39	0.00	2.00	5.00	7.00	1.00	0.00	3.63	0.89
10月	40	0.00	5.00	1.00	5.67	0.00	3.00	3.25	0.89
	41	0.00	5.00	0.00	6.67	0.00	2.00	3.38	0.83
	42	2.00	2.00	0.00	4.33	0.00	2.00	2.38	0.89
	43	2.00	1.00	3.00	3.67	0.00	4.00	2.63	0.83
	44	0.00	1.00	3.00	6.33	2.00	2.00	3.38	0.81
11月	45	1.00	0.00	1.00	7.33	1.00	2.00	3.38	0.92
	46	0.00	2.00	1.00	5.33	1.00	1.00	2.63	0.96
	47	0.00	0.00	1.00	4.00	0.00	1.00	1.75	0.95
	48	0.00	2.00	6.00	3.67	0.00	2.00	2.63	1.06
12月	49	0.00	0.00	2.00	2.67	0.00	0.00	1.25	1.06
	50	0.00	1.00	9.00	2.33	2.00	4.00	2.88	0.98
	51	0.00	0.00	6.00	2.67	1.00	1.00	2.00	1.03
	52	0.00	0.00	3.00	4.00	4.00	0.00	2.38	0.82
合 計		8.00	30.50	97.00	107.99	24.00	82.00	69.88	26.15

警報レベル基準値以上（開始：8以上、終息：4未満）

工. 基幹定点
細菌性髄膜炎（報告数）

月	週	北部	中部	那覇市	南部	宮古	八重山	沖縄県	全国
1月	1	0	0	0	0	0	0	0	5
	2	0	0	0	0	0	0	0	3
	3	0	0	0	1	0	0	1	9
	4	0	0	0	0	0	0	0	9
	5	0	0	0	0	0	0	0	4
2月	6	0	0	0	0	0	0	0	7
	7	0	0	0	0	0	0	0	10
	8	0	0	0	0	0	0	0	7
	9	0	2	0	0	0	0	2	13
3月	10	0	2	0	0	0	0	2	11
	11	0	0	0	0	0	0	0	5
	12	0	1	1	0	0	0	2	7
	13	0	0	0	0	0	0	0	5
4月	14	0	1	0	0	0	0	1	6
	15	0	0	0	0	0	0	0	7
	16	0	0	0	0	0	0	0	2
	17	0	0	0	0	0	0	0	5
5月	18	0	0	0	0	0	0	0	11
	19	0	0	0	0	0	0	0	6
	20	0	0	0	0	0	0	0	5
	21	0	0	0	0	0	0	0	10
	22	0	0	0	0	0	0	0	6
6月	23	0	2	0	0	0	0	2	10
	24	0	0	0	0	0	0	0	5
	25	0	0	0	1	0	0	1	7
	26	0	0	0	0	0	0	0	4
7月	27	0	0	0	1	0	0	1	4
	28	0	0	0	0	0	0	0	7
	29	0	0	0	1	0	0	1	8
	30	0	0	0	0	0	0	0	8
8月	31	0	0	0	0	0	0	0	15
	32	0	0	0	0	0	0	0	8
	33	0	0	0	0	0	0	0	10
	34	0	0	0	0	0	0	0	9
	35	0	0	0	0	0	0	0	7
9月	36	0	0	2	0	0	0	2	11
	37	0	0	0	0	0	0	0	6
	38	0	0	1	0	0	0	1	7
	39	0	0	1	0	0	0	1	11
10月	40	0	0	0	0	0	0	0	9
	41	0	0	0	0	0	0	0	5
	42	0	0	1	0	0	0	1	16
	43	0	0	1	0	0	0	1	7
	44	0	0	0	0	0	0	0	10
11月	45	0	0	0	0	0	0	0	9
	46	0	0	0	0	0	0	0	8
	47	0	0	0	0	0	0	0	6
	48	0	0	1	0	0	0	1	6
12月	49	0	0	0	0	0	0	0	10
	50	0	0	0	0	0	0	0	12
	51	0	0	0	0	0	0	0	6
	52	0	0	0	0	0	0	0	7
合 計		0	8	8	4	0	0	20	401

細菌性髄膜炎（定点当たり報告数）

月	週	北部	中部	那覇市	南部	宮古	八重山	沖縄県	全国
1月	1	0.00	0.00	0.00	0.00	0.00	0.00	0.00	0.01
	2	0.00	0.00	0.00	0.00	0.00	0.00	0.00	0.01
	3	0.00	0.00	0.00	1.00	0.00	0.00	0.14	0.02
	4	0.00	0.00	0.00	0.00	0.00	0.00	0.00	0.02
	5	0.00	0.00	0.00	0.00	0.00	0.00	0.00	0.01
2月	6	0.00	0.00	0.00	0.00	0.00	0.00	0.00	0.01
	7	0.00	0.00	0.00	0.00	0.00	0.00	0.00	0.02
	8	0.00	0.00	0.00	0.00	0.00	0.00	0.00	0.01
	9	0.00	1.00	0.00	0.00	0.00	0.00	0.29	0.03
3月	10	0.00	1.00	0.00	0.00	0.00	0.00	0.29	0.02
	11	0.00	0.00	0.00	0.00	0.00	0.00	0.00	0.01
	12	0.00	0.50	1.00	0.00	0.00	0.00	0.29	0.01
	13	0.00	0.00	0.00	0.00	0.00	0.00	0.00	0.01
4月	14	0.00	0.50	0.00	0.00	0.00	0.00	0.14	0.01
	15	0.00	0.00	0.00	0.00	0.00	0.00	0.00	0.01
	16	0.00	0.00	0.00	0.00	0.00	0.00	0.00	0.00
	17	0.00	0.00	0.00	0.00	0.00	0.00	0.00	0.01
5月	18	0.00	0.00	0.00	0.00	0.00	0.00	0.00	0.02
	19	0.00	0.00	0.00	0.00	0.00	0.00	0.00	0.01
	20	0.00	0.00	0.00	0.00	0.00	0.00	0.00	0.01
	21	0.00	0.00	0.00	0.00	0.00	0.00	0.00	0.02
	22	0.00	0.00	0.00	0.00	0.00	0.00	0.00	0.01
6月	23	0.00	1.00	0.00	0.00	0.00	0.00	0.29	0.02
	24	0.00	0.00	0.00	0.00	0.00	0.00	0.00	0.01
	25	0.00	0.00	0.00	1.00	0.00	0.00	0.14	0.01
	26	0.00	0.00	0.00	0.00	0.00	0.00	0.00	0.01
7月	27	0.00	0.00	0.00	1.00	0.00	0.00	0.14	0.01
	28	0.00	0.00	0.00	0.00	0.00	0.00	0.00	0.01
	29	0.00	0.00	0.00	1.00	0.00	0.00	0.14	0.02
	30	0.00	0.00	0.00	0.00	0.00	0.00	0.00	0.02
8月	31	0.00	0.00	0.00	0.00	0.00	0.00	0.00	0.03
	32	0.00	0.00	0.00	0.00	0.00	0.00	0.00	0.02
	33	0.00	0.00	0.00	0.00	0.00	0.00	0.00	0.02
	34	0.00	0.00	0.00	0.00	0.00	0.00	0.00	0.02
	35	0.00	0.00	0.00	0.00	0.00	0.00	0.00	0.01
9月	36	0.00	0.00	2.00	0.00	0.00	0.00	0.29	0.02
	37	0.00	0.00	0.00	0.00	0.00	0.00	0.00	0.01
	38	0.00	0.00	1.00	0.00	0.00	0.00	0.14	0.01
	39	0.00	0.00	1.00	0.00	0.00	0.00	0.14	0.02
10月	40	0.00	0.00	0.00	0.00	0.00	0.00	0.00	0.02
	41	0.00	0.00	0.00	0.00	0.00	0.00	0.00	0.01
	42	0.00	0.00	1.00	0.00	0.00	0.00	0.14	0.03
	43	0.00	0.00	1.00	0.00	0.00	0.00	0.14	0.01
	44	0.00	0.00	0.00	0.00	0.00	0.00	0.00	0.02
11月	45	0.00	0.00	0.00	0.00	0.00	0.00	0.00	0.02
	46	0.00	0.00	0.00	0.00	0.00	0.00	0.00	0.02
	47	0.00	0.00	0.00	0.00	0.00	0.00	0.00	0.01
	48	0.00	0.00	1.00	0.00	0.00	0.00	0.14	0.01
12月	49	0.00	0.00	0.00	0.00	0.00	0.00	0.00	0.02
	50	0.00	0.00	0.00	0.00	0.00	0.00	0.00	0.02
	51	0.00	0.00	0.00	0.00	0.00	0.00	0.00	0.01
	52	0.00	0.00	0.00	0.00	0.00	0.00	0.00	0.01
合 計		0.00	4.00	8.00	4.00	0.00	0.00	2.85	0.84

無菌性髄膜炎（報告数）

月	週	北部	中部	那覇市	南部	宮古	八重山	沖縄県	全国
1月	1	0	0	0	0	0	0	0	2
	2	0	0	0	0	0	0	0	3
	3	0	0	0	0	0	0	0	7
	4	0	0	0	0	0	0	0	9
	5	0	0	0	0	0	0	0	11
2月	6	0	1	0	0	0	0	1	9
	7	0	0	0	0	0	0	0	10
	8	0	0	0	0	0	0	0	9
	9	0	0	0	0	0	0	0	10
3月	10	0	1	0	0	0	0	1	8
	11	0	1	0	0	0	0	1	10
	12	0	1	0	0	0	0	1	14
	13	0	0	0	0	0	0	0	9
4月	14	0	1	0	0	0	0	1	14
	15	0	0	0	0	0	0	0	10
	16	0	0	0	0	0	0	0	9
	17	0	0	0	0	0	0	0	13
5月	18	0	0	0	0	0	0	0	12
	19	0	1	0	0	0	0	1	8
	20	0	0	0	0	0	0	0	9
	21	0	0	0	0	0	0	0	14
	22	0	0	0	0	0	0	0	9
6月	23	0	0	1	0	0	0	1	15
	24	0	0	1	0	0	0	1	16
	25	0	0	0	0	0	0	0	14
	26	0	0	0	0	0	0	0	17
7月	27	0	0	0	0	0	0	0	22
	28	0	0	0	0	0	0	0	24
	29	0	0	0	0	0	0	0	19
	30	0	0	0	0	0	0	0	20
8月	31	0	0	0	0	0	0	0	19
	32	0	0	0	0	0	0	0	17
	33	0	0	0	0	0	0	0	20
	34	0	0	0	0	0	0	0	19
	35	0	0	0	1	0	0	1	21
9月	36	1	0	0	0	0	0	1	16
	37	0	0	2	0	0	0	2	15
	38	0	0	0	0	0	0	0	11
	39	0	0	0	0	0	0	0	12
10月	40	0	0	0	1	0	0	1	23
	41	0	0	0	0	0	0	0	23
	42	0	0	0	0	0	0	0	17
	43	0	0	0	0	0	0	0	19
	44	0	0	0	0	0	0	0	10
11月	45	0	1	0	0	0	0	1	10
	46	0	1	0	0	0	0	1	15
	47	0	0	0	0	0	0	0	14
	48	0	0	0	1	0	0	1	15
12月	49	0	0	1	0	0	0	1	11
	50	0	1	0	0	0	0	1	21
	51	0	0	0	0	0	0	0	13
	52	0	0	0	0	0	0	0	17
合 計		1	9	5	3	0	0	18	714

無菌性髄膜炎（定点当たり報告数）

月	週	北部	中部	那覇市	南部	宮古	八重山	沖縄県	全国
1月	1	0.00	0.00	0.00	0.00	0.00	0.00	0.00	0.00
	2	0.00	0.00	0.00	0.00	0.00	0.00	0.00	0.01
	3	0.00	0.00	0.00	0.00	0.00	0.00	0.00	0.01
	4	0.00	0.00	0.00	0.00	0.00	0.00	0.00	0.02
	5	0.00	0.00	0.00	0.00	0.00	0.00	0.00	0.02
2月	6	0.00	0.50	0.00	0.00	0.00	0.00	0.14	0.02
	7	0.00	0.00	0.00	0.00	0.00	0.00	0.00	0.02
	8	0.00	0.00	0.00	0.00	0.00	0.00	0.00	0.02
	9	0.00	0.00	0.00	0.00	0.00	0.00	0.00	0.02
3月	10	0.00	0.50	0.00	0.00	0.00	0.00	0.14	0.02
	11	0.00	0.50	0.00	0.00	0.00	0.00	0.14	0.02
	12	0.00	0.50	0.00	0.00	0.00	0.00	0.14	0.03
	13	0.00	0.00	0.00	0.00	0.00	0.00	0.00	0.02
4月	14	0.00	0.50	0.00	0.00	0.00	0.00	0.14	0.03
	15	0.00	0.00	0.00	0.00	0.00	0.00	0.00	0.02
	16	0.00	0.00	0.00	0.00	0.00	0.00	0.00	0.02
	17	0.00	0.00	0.00	0.00	0.00	0.00	0.00	0.03
5月	18	0.00	0.00	0.00	0.00	0.00	0.00	0.00	0.03
	19	0.00	0.50	0.00	0.00	0.00	0.00	0.14	0.02
	20	0.00	0.00	0.00	0.00	0.00	0.00	0.00	0.02
	21	0.00	0.00	0.00	0.00	0.00	0.00	0.00	0.03
	22	0.00	0.00	0.00	0.00	0.00	0.00	0.00	0.02
6月	23	0.00	0.00	1.00	0.00	0.00	0.00	0.14	0.03
	24	0.00	0.00	1.00	0.00	0.00	0.00	0.14	0.03
	25	0.00	0.00	0.00	0.00	0.00	0.00	0.00	0.03
	26	0.00	0.00	0.00	0.00	0.00	0.00	0.00	0.04
7月	27	0.00	0.00	0.00	0.00	0.00	0.00	0.00	0.05
	28	0.00	0.00	0.00	0.00	0.00	0.00	0.00	0.05
	29	0.00	0.00	0.00	0.00	0.00	0.00	0.00	0.04
	30	0.00	0.00	0.00	0.00	0.00	0.00	0.00	0.04
8月	31	0.00	0.00	0.00	0.00	0.00	0.00	0.00	0.04
	32	0.00	0.00	0.00	0.00	0.00	0.00	0.00	0.04
	33	0.00	0.00	0.00	0.00	0.00	0.00	0.00	0.04
	34	0.00	0.00	0.00	0.00	0.00	0.00	0.00	0.04
	35	0.00	0.00	0.00	1.00	0.00	0.00	0.14	0.04
9月	36	1.00	0.00	0.00	0.00	0.00	0.00	0.14	0.03
	37	0.00	0.00	2.00	0.00	0.00	0.00	0.29	0.03
	38	0.00	0.00	0.00	0.00	0.00	0.00	0.00	0.02
	39	0.00	0.00	0.00	0.00	0.00	0.00	0.00	0.02
10月	40	0.00	0.00	0.00	1.00	0.00	0.00	0.14	0.05
	41	0.00	0.00	0.00	0.00	0.00	0.00	0.00	0.05
	42	0.00	0.00	0.00	0.00	0.00	0.00	0.00	0.04
	43	0.00	0.00	0.00	0.00	0.00	0.00	0.00	0.04
	44	0.00	0.00	0.00	0.00	0.00	0.00	0.00	0.02
11月	45	0.00	0.50	0.00	0.00	0.00	0.00	0.14	0.02
	46	0.00	0.50	0.00	0.00	0.00	0.00	0.14	0.03
	47	0.00	0.00	0.00	0.00	0.00	0.00	0.00	0.03
	48	0.00	0.00	0.00	1.00	0.00	0.00	0.14	0.03
12月	49	0.00	0.00	1.00	0.00	0.00	0.00	0.14	0.02
	50	0.00	0.50	0.00	0.00	0.00	0.00	0.14	0.04
	51	0.00	0.00	0.00	0.00	0.00	0.00	0.00	0.03
	52	0.00	0.00	0.00	0.00	0.00	0.00	0.00	0.04
合 計		1.00	4.50	5.00	3.00	0.00	0.00	2.53	1.49

マイコプラズマ肺炎（報告数）

月	週	北部	中部	那覇市	南部	宮古	八重山	沖縄県	全国
1月	1	0	0	0	0	0	0	0	8
	2	0	0	0	0	0	0	0	9
	3	0	0	0	0	0	0	0	8
	4	0	0	0	0	0	0	0	14
	5	0	0	0	0	0	0	0	9
2月	6	0	0	0	0	0	0	0	7
	7	0	0	0	0	0	0	0	8
	8	0	0	0	0	0	0	0	7
	9	0	0	0	0	0	0	0	7
3月	10	0	1	0	0	0	0	1	9
	11	0	0	0	0	0	0	0	14
	12	0	0	0	0	0	0	0	15
	13	0	0	0	0	0	0	0	9
4月	14	0	0	0	0	0	0	0	11
	15	0	0	0	0	0	0	0	10
	16	0	0	0	0	0	0	0	10
	17	0	0	0	0	0	0	0	22
5月	18	0	1	0	0	0	0	1	11
	19	0	0	0	0	0	0	0	25
	20	0	0	0	0	0	0	0	38
	21	0	0	0	0	0	0	0	33
	22	0	0	0	0	0	0	0	50
6月	23	0	0	0	0	0	0	0	28
	24	0	0	0	0	0	0	0	25
	25	0	0	0	0	0	0	0	31
	26	0	0	0	0	0	0	0	23
7月	27	0	0	0	0	0	0	0	12
	28	0	0	0	0	0	0	0	13
	29	0	0	0	0	0	0	0	9
	30	0	0	0	0	0	0	0	17
8月	31	0	0	1	0	0	0	1	20
	32	0	0	0	0	0	0	0	11
	33	0	0	0	0	0	0	0	13
	34	0	0	0	0	0	0	0	13
	35	0	0	0	0	0	0	0	14
9月	36	0	0	2	0	0	0	2	9
	37	0	0	0	0	0	0	0	16
	38	0	0	0	0	0	0	0	20
	39	0	1	0	0	0	0	1	21
10月	40	0	0	1	0	0	0	1	29
	41	0	0	0	0	0	0	0	25
	42	0	1	1	0	0	0	2	38
	43	0	0	0	0	0	0	0	23
	44	0	1	1	0	0	0	2	28
11月	45	0	1	2	0	0	0	3	34
	46	0	0	1	0	0	0	1	25
	47	0	0	2	0	0	0	2	35
	48	0	0	0	0	0	0	0	35
12月	49	0	0	1	0	0	0	1	46
	50	0	0	0	0	0	0	0	33
	51	0	1	3	1	0	0	5	58
	52	0	0	2	0	0	0	2	37
合 計		0	7	17	1	0	0	25	1,075

マイコプラズマ肺炎（定点当たり報告数）

月	週	北部	中部	那覇市	南部	宮古	八重山	沖縄県	全国
1月	1	0.00	0.00	0.00	0.00	0.00	0.00	0.00	0.02
	2	0.00	0.00	0.00	0.00	0.00	0.00	0.00	0.02
	3	0.00	0.00	0.00	0.00	0.00	0.00	0.00	0.02
	4	0.00	0.00	0.00	0.00	0.00	0.00	0.00	0.03
	5	0.00	0.00	0.00	0.00	0.00	0.00	0.00	0.02
2月	6	0.00	0.00	0.00	0.00	0.00	0.00	0.00	0.01
	7	0.00	0.00	0.00	0.00	0.00	0.00	0.00	0.02
	8	0.00	0.00	0.00	0.00	0.00	0.00	0.00	0.01
	9	0.00	0.00	0.00	0.00	0.00	0.00	0.00	0.01
3月	10	0.00	0.50	0.00	0.00	0.00	0.00	0.14	0.02
	11	0.00	0.00	0.00	0.00	0.00	0.00	0.00	0.03
	12	0.00	0.00	0.00	0.00	0.00	0.00	0.00	0.03
	13	0.00	0.00	0.00	0.00	0.00	0.00	0.00	0.02
4月	14	0.00	0.00	0.00	0.00	0.00	0.00	0.00	0.02
	15	0.00	0.00	0.00	0.00	0.00	0.00	0.00	0.02
	16	0.00	0.00	0.00	0.00	0.00	0.00	0.00	0.02
	17	0.00	0.00	0.00	0.00	0.00	0.00	0.00	0.05
5月	18	0.00	0.50	0.00	0.00	0.00	0.00	0.14	0.02
	19	0.00	0.00	0.00	0.00	0.00	0.00	0.00	0.05
	20	0.00	0.00	0.00	0.00	0.00	0.00	0.00	0.08
	21	0.00	0.00	0.00	0.00	0.00	0.00	0.00	0.07
	22	0.00	0.00	0.00	0.00	0.00	0.00	0.00	0.10
6月	23	0.00	0.00	0.00	0.00	0.00	0.00	0.00	0.06
	24	0.00	0.00	0.00	0.00	0.00	0.00	0.00	0.05
	25	0.00	0.00	0.00	0.00	0.00	0.00	0.00	0.06
	26	0.00	0.00	0.00	0.00	0.00	0.00	0.00	0.05
7月	27	0.00	0.00	0.00	0.00	0.00	0.00	0.00	0.03
	28	0.00	0.00	0.00	0.00	0.00	0.00	0.00	0.03
	29	0.00	0.00	0.00	0.00	0.00	0.00	0.00	0.02
	30	0.00	0.00	0.00	0.00	0.00	0.00	0.00	0.04
8月	31	0.00	0.00	1.00	0.00	0.00	0.00	0.14	0.04
	32	0.00	0.00	0.00	0.00	0.00	0.00	0.00	0.02
	33	0.00	0.00	0.00	0.00	0.00	0.00	0.00	0.03
	34	0.00	0.00	0.00	0.00	0.00	0.00	0.00	0.03
	35	0.00	0.00	0.00	0.00	0.00	0.00	0.00	0.03
9月	36	0.00	0.00	2.00	0.00	0.00	0.00	0.29	0.02
	37	0.00	0.00	0.00	0.00	0.00	0.00	0.00	0.03
	38	0.00	0.00	0.00	0.00	0.00	0.00	0.00	0.04
	39	0.00	0.50	0.00	0.00	0.00	0.00	0.14	0.04
10月	40	0.00	0.00	1.00	0.00	0.00	0.00	0.14	0.06
	41	0.00	0.00	0.00	0.00	0.00	0.00	0.00	0.05
	42	0.00	0.50	1.00	0.00	0.00	0.00	0.29	0.08
	43	0.00	0.00	0.00	0.00	0.00	0.00	0.00	0.05
	44	0.00	0.50	1.00	0.00	0.00	0.00	0.29	0.06
11月	45	0.00	0.50	2.00	0.00	0.00	0.00	0.43	0.07
	46	0.00	0.00	1.00	0.00	0.00	0.00	0.14	0.05
	47	0.00	0.00	2.00	0.00	0.00	0.00	0.29	0.07
	48	0.00	0.00	0.00	0.00	0.00	0.00	0.00	0.07
12月	49	0.00	0.00	1.00	0.00	0.00	0.00	0.14	0.10
	50	0.00	0.00	0.00	0.00	0.00	0.00	0.00	0.07
	51	0.00	0.50	3.00	1.00	0.00	0.00	0.71	0.12
	52	0.00	0.00	2.00	0.00	0.00	0.00	0.29	0.08
合 計		0.00	3.50	17.00	1.00	0.00	0.00	3.57	2.24

クラミジア肺炎（報告数）

月	週	北部	中部	那覇市	南部	宮古	八重山	沖縄県	全国
1月	1	0	0	0	0	0	0	0	0
	2	0	0	0	0	0	0	0	0
	3	0	0	1	0	0	0	1	2
	4	0	0	0	0	0	0	0	1
	5	0	0	0	0	0	0	0	0
2月	6	0	0	0	0	0	0	0	0
	7	0	0	0	0	0	0	0	0
	8	0	0	0	0	0	0	0	0
	9	0	0	0	0	0	0	0	1
3月	10	0	0	0	0	0	0	0	0
	11	0	0	0	0	0	0	0	0
	12	0	0	0	0	0	0	0	0
	13	0	0	0	0	0	0	0	0
4月	14	0	0	0	0	0	0	0	0
	15	0	0	0	0	0	0	0	0
	16	0	0	0	0	0	0	0	4
	17	0	0	0	0	0	0	0	0
5月	18	0	0	0	0	0	0	0	0
	19	0	0	0	0	0	0	0	0
	20	0	0	0	0	0	0	0	1
	21	0	0	0	0	0	0	0	0
	22	0	0	0	0	0	0	0	0
6月	23	0	0	0	0	0	0	0	1
	24	0	0	0	0	0	0	0	0
	25	0	0	0	0	0	0	0	0
	26	0	0	0	1	0	0	1	5
7月	27	0	0	0	0	0	0	0	0
	28	0	0	0	0	0	0	0	1
	29	0	0	0	0	0	0	0	1
	30	0	0	0	0	0	0	0	0
8月	31	0	0	0	0	0	0	0	0
	32	0	0	0	0	0	0	0	1
	33	0	0	0	0	0	0	0	0
	34	0	0	0	0	0	0	0	0
	35	0	0	0	0	0	0	0	0
9月	36	0	0	0	0	0	0	0	0
	37	0	0	0	0	0	0	0	0
	38	0	0	0	0	0	0	0	0
	39	0	0	0	0	0	0	0	1
10月	40	0	0	0	0	0	0	0	1
	41	0	0	0	0	0	0	0	0
	42	0	0	0	0	0	0	0	0
	43	0	0	0	0	0	0	0	0
	44	0	0	0	0	0	0	0	1
11月	45	0	0	0	0	0	0	0	1
	46	0	0	0	0	0	0	0	1
	47	0	0	0	0	0	0	0	0
	48	0	0	0	0	0	0	0	1
12月	49	0	0	0	0	0	0	0	1
	50	0	0	0	0	0	0	0	1
	51	0	0	0	0	0	0	0	0
	52	0	0	0	0	0	0	0	0
合 計		0	0	1	1	0	0	2	26

クラミジア肺炎（定点当たり報告数）

月	週	北部	中部	那覇市	南部	宮古	八重山	沖縄県	全国
1月	1	0.00	0.00	0.00	0.00	0.00	0.00	0.00	0.00
	2	0.00	0.00	0.00	0.00	0.00	0.00	0.00	0.00
	3	0.00	0.00	1.00	0.00	0.00	0.00	0.14	0.00
	4	0.00	0.00	0.00	0.00	0.00	0.00	0.00	0.00
	5	0.00	0.00	0.00	0.00	0.00	0.00	0.00	0.00
2月	6	0.00	0.00	0.00	0.00	0.00	0.00	0.00	0.00
	7	0.00	0.00	0.00	0.00	0.00	0.00	0.00	0.00
	8	0.00	0.00	0.00	0.00	0.00	0.00	0.00	0.00
	9	0.00	0.00	0.00	0.00	0.00	0.00	0.00	0.00
3月	10	0.00	0.00	0.00	0.00	0.00	0.00	0.00	0.00
	11	0.00	0.00	0.00	0.00	0.00	0.00	0.00	0.00
	12	0.00	0.00	0.00	0.00	0.00	0.00	0.00	0.00
	13	0.00	0.00	0.00	0.00	0.00	0.00	0.00	0.00
4月	14	0.00	0.00	0.00	0.00	0.00	0.00	0.00	0.00
	15	0.00	0.00	0.00	0.00	0.00	0.00	0.00	0.00
	16	0.00	0.00	0.00	0.00	0.00	0.00	0.00	0.01
	17	0.00	0.00	0.00	0.00	0.00	0.00	0.00	0.00
5月	18	0.00	0.00	0.00	0.00	0.00	0.00	0.00	0.00
	19	0.00	0.00	0.00	0.00	0.00	0.00	0.00	0.00
	20	0.00	0.00	0.00	0.00	0.00	0.00	0.00	0.00
	21	0.00	0.00	0.00	0.00	0.00	0.00	0.00	0.00
	22	0.00	0.00	0.00	0.00	0.00	0.00	0.00	0.00
6月	23	0.00	0.00	0.00	0.00	0.00	0.00	0.00	0.00
	24	0.00	0.00	0.00	0.00	0.00	0.00	0.00	0.00
	25	0.00	0.00	0.00	0.00	0.00	0.00	0.00	0.00
	26	0.00	0.00	0.00	1.00	0.00	0.00	0.14	0.01
7月	27	0.00	0.00	0.00	0.00	0.00	0.00	0.00	0.00
	28	0.00	0.00	0.00	0.00	0.00	0.00	0.00	0.00
	29	0.00	0.00	0.00	0.00	0.00	0.00	0.00	0.00
	30	0.00	0.00	0.00	0.00	0.00	0.00	0.00	0.00
8月	31	0.00	0.00	0.00	0.00	0.00	0.00	0.00	0.00
	32	0.00	0.00	0.00	0.00	0.00	0.00	0.00	0.00
	33	0.00	0.00	0.00	0.00	0.00	0.00	0.00	0.00
	34	0.00	0.00	0.00	0.00	0.00	0.00	0.00	0.00
	35	0.00	0.00	0.00	0.00	0.00	0.00	0.00	0.00
9月	36	0.00	0.00	0.00	0.00	0.00	0.00	0.00	0.00
	37	0.00	0.00	0.00	0.00	0.00	0.00	0.00	0.00
	38	0.00	0.00	0.00	0.00	0.00	0.00	0.00	0.00
	39	0.00	0.00	0.00	0.00	0.00	0.00	0.00	0.00
10月	40	0.00	0.00	0.00	0.00	0.00	0.00	0.00	0.00
	41	0.00	0.00	0.00	0.00	0.00	0.00	0.00	0.00
	42	0.00	0.00	0.00	0.00	0.00	0.00	0.00	0.00
	43	0.00	0.00	0.00	0.00	0.00	0.00	0.00	0.00
	44	0.00	0.00	0.00	0.00	0.00	0.00	0.00	0.00
11月	45	0.00	0.00	0.00	0.00	0.00	0.00	0.00	0.00
	46	0.00	0.00	0.00	0.00	0.00	0.00	0.00	0.00
	47	0.00	0.00	0.00	0.00	0.00	0.00	0.00	0.00
	48	0.00	0.00	0.00	0.00	0.00	0.00	0.00	0.00
12月	49	0.00	0.00	0.00	0.00	0.00	0.00	0.00	0.00
	50	0.00	0.00	0.00	0.00	0.00	0.00	0.00	0.00
	51	0.00	0.00	0.00	0.00	0.00	0.00	0.00	0.00
	52	0.00	0.00	0.00	0.00	0.00	0.00	0.00	0.00
合 計		0.00	0.00	1.00	1.00	0.00	0.00	0.28	0.05

感染性胃腸炎（ロタウイルス）（報告数）

月	週	北部	中部	那覇市	南部	宮古	八重山	沖縄県	全国
1月	1	0	0	0	0	0	0	0	1
	2	0	0	0	0	0	0	0	3
	3	0	0	0	0	0	0	0	1
	4	0	0	0	0	0	0	0	5
	5	0	0	0	0	0	0	0	5
2月	6	0	0	0	0	0	0	0	4
	7	0	0	0	0	0	0	0	10
	8	0	0	0	0	0	0	0	7
	9	0	0	0	0	0	0	0	9
3月	10	0	0	0	0	0	0	0	4
	11	0	0	0	0	0	0	0	3
	12	0	0	0	0	0	0	0	3
	13	0	0	0	0	0	0	0	5
4月	14	0	0	0	0	0	0	0	2
	15	0	0	0	0	0	0	0	2
	16	0	0	0	0	0	0	0	4
	17	0	0	0	0	0	0	0	6
5月	18	0	0	0	0	0	0	0	3
	19	0	0	0	0	0	0	0	3
	20	0	0	0	0	0	0	0	4
	21	0	0	0	0	0	0	0	5
	22	0	0	0	0	0	0	0	3
6月	23	0	0	0	0	0	0	0	3
	24	0	0	0	0	0	0	0	0
	25	0	0	0	0	0	0	0	2
	26	0	0	0	0	0	0	0	0
7月	27	0	0	0	0	0	0	0	1
	28	0	0	0	0	0	0	0	4
	29	0	0	0	0	0	0	0	1
	30	0	0	0	0	0	0	0	4
8月	31	0	0	0	0	0	0	0	1
	32	0	0	0	0	0	0	0	3
	33	0	0	0	0	0	0	0	0
	34	0	0	0	0	0	0	0	3
	35	0	0	0	0	0	0	0	4
9月	36	0	0	0	0	0	0	0	2
	37	0	0	0	0	0	0	0	2
	38	0	0	0	0	0	0	0	0
	39	0	0	0	0	0	0	0	1
10月	40	0	0	0	0	0	0	0	3
	41	0	0	0	0	0	0	0	1
	42	0	0	0	0	0	0	0	2
	43	0	0	0	0	0	0	0	0
	44	0	0	0	0	0	0	0	0
11月	45	0	0	0	0	0	0	0	1
	46	0	0	0	0	0	0	0	2
	47	0	0	0	0	0	0	0	0
	48	0	0	0	0	0	0	0	1
12月	49	0	0	0	0	0	0	0	1
	50	0	0	0	0	0	0	0	5
	51	0	0	0	0	0	0	0	3
	52	0	0	0	0	0	0	0	2
合 計		0	0	0	0	0	0	0	144

感染性胃腸炎（ロタウイルス）（定点当たり報告数）

月	週	北部	中部	那覇市	南部	宮古	八重山	沖縄県	全国
1月	1	0.00	0.00	0.00	0.00	0.00	0.00	0.00	0.00
	2	0.00	0.00	0.00	0.00	0.00	0.00	0.00	0.01
	3	0.00	0.00	0.00	0.00	0.00	0.00	0.00	0.00
	4	0.00	0.00	0.00	0.00	0.00	0.00	0.00	0.01
	5	0.00	0.00	0.00	0.00	0.00	0.00	0.00	0.01
2月	6	0.00	0.00	0.00	0.00	0.00	0.00	0.00	0.01
	7	0.00	0.00	0.00	0.00	0.00	0.00	0.00	0.02
	8	0.00	0.00	0.00	0.00	0.00	0.00	0.00	0.01
	9	0.00	0.00	0.00	0.00	0.00	0.00	0.00	0.02
3月	10	0.00	0.00	0.00	0.00	0.00	0.00	0.00	0.01
	11	0.00	0.00	0.00	0.00	0.00	0.00	0.00	0.01
	12	0.00	0.00	0.00	0.00	0.00	0.00	0.00	0.01
	13	0.00	0.00	0.00	0.00	0.00	0.00	0.00	0.01
4月	14	0.00	0.00	0.00	0.00	0.00	0.00	0.00	0.00
	15	0.00	0.00	0.00	0.00	0.00	0.00	0.00	0.00
	16	0.00	0.00	0.00	0.00	0.00	0.00	0.00	0.01
	17	0.00	0.00	0.00	0.00	0.00	0.00	0.00	0.01
5月	18	0.00	0.00	0.00	0.00	0.00	0.00	0.00	0.01
	19	0.00	0.00	0.00	0.00	0.00	0.00	0.00	0.01
	20	0.00	0.00	0.00	0.00	0.00	0.00	0.00	0.01
	21	0.00	0.00	0.00	0.00	0.00	0.00	0.00	0.01
	22	0.00	0.00	0.00	0.00	0.00	0.00	0.00	0.01
6月	23	0.00	0.00	0.00	0.00	0.00	0.00	0.00	0.01
	24	0.00	0.00	0.00	0.00	0.00	0.00	0.00	0.00
	25	0.00	0.00	0.00	0.00	0.00	0.00	0.00	0.00
	26	0.00	0.00	0.00	0.00	0.00	0.00	0.00	0.00
7月	27	0.00	0.00	0.00	0.00	0.00	0.00	0.00	0.00
	28	0.00	0.00	0.00	0.00	0.00	0.00	0.00	0.01
	29	0.00	0.00	0.00	0.00	0.00	0.00	0.00	0.00
	30	0.00	0.00	0.00	0.00	0.00	0.00	0.00	0.01
8月	31	0.00	0.00	0.00	0.00	0.00	0.00	0.00	0.00
	32	0.00	0.00	0.00	0.00	0.00	0.00	0.00	0.01
	33	0.00	0.00	0.00	0.00	0.00	0.00	0.00	0.00
	34	0.00	0.00	0.00	0.00	0.00	0.00	0.00	0.01
	35	0.00	0.00	0.00	0.00	0.00	0.00	0.00	0.01
9月	36	0.00	0.00	0.00	0.00	0.00	0.00	0.00	0.00
	37	0.00	0.00	0.00	0.00	0.00	0.00	0.00	0.00
	38	0.00	0.00	0.00	0.00	0.00	0.00	0.00	0.00
	39	0.00	0.00	0.00	0.00	0.00	0.00	0.00	0.00
10月	40	0.00	0.00	0.00	0.00	0.00	0.00	0.00	0.01
	41	0.00	0.00	0.00	0.00	0.00	0.00	0.00	0.00
	42	0.00	0.00	0.00	0.00	0.00	0.00	0.00	0.00
	43	0.00	0.00	0.00	0.00	0.00	0.00	0.00	0.00
	44	0.00	0.00	0.00	0.00	0.00	0.00	0.00	0.00
11月	45	0.00	0.00	0.00	0.00	0.00	0.00	0.00	0.00
	46	0.00	0.00	0.00	0.00	0.00	0.00	0.00	0.00
	47	0.00	0.00	0.00	0.00	0.00	0.00	0.00	0.00
	48	0.00	0.00	0.00	0.00	0.00	0.00	0.00	0.00
12月	49	0.00	0.00	0.00	0.00	0.00	0.00	0.00	0.00
	50	0.00	0.00	0.00	0.00	0.00	0.00	0.00	0.01
	51	0.00	0.00	0.00	0.00	0.00	0.00	0.00	0.01
	52	0.00	0.00	0.00	0.00	0.00	0.00	0.00	0.00
合 計		0.00	0.00	0.00	0.00	0.00	0.00	0.00	0.30

(2) 月別報告数・定点当たり報告数（月報）

ア．性感染症（STD）定点

※宮古および八重山は人口規模が小さいため、性感染症の定点医療機関は設置されていない。

性器クラミジア感染症（報告数）

月	保健所				沖縄県※			全国		
	北部	中部	那覇市	南部	男性	女性	合計	男性	女性	合計
1	3	10	9	7	3	26	29	1,342	1,129	2,471
2	3	8	18	8	5	32	37	1,240	1,156	2,396
3	2	13	12	11	4	34	38	1,330	1,285	2,615
4	1	9	14	14	3	35	38	1,301	1,211	2,512
5	3	4	12	14	5	28	33	1,421	1,300	2,721
6	3	7	9	11	4	26	30	1,409	1,463	2,872
7	1	12	11	5	2	27	29	1,351	1,284	2,635
8	2	5	10	10	3	24	27	1,376	1,258	2,634
9	7	11	13	8	6	33	39	1,408	1,341	2,749
10	2	4	13	13	5	27	32	1,335	1,313	2,648
11	2	10	19	5	4	32	36	1,251	1,296	2,547
12	6	11	10	5	6	26	32	1,213	1,257	2,470
合計	35	104	150	111	50	350	400	15,977	15,293	31,270
月平均	3	9	13	9	4	29	33	1,331	1,274	2,606

性器クラミジア感染症（定点当たり報告数）

月	保健所				沖縄県※			全国		
	北部	中部	那覇市	南部	男性	女性	合計	男性	女性	合計
1	3.00	2.50	3.00	1.75	0.25	2.17	2.42	1.36	1.15	2.51
2	3.00	2.00	6.00	2.00	0.42	2.67	3.08	1.26	1.17	2.43
3	2.00	3.25	4.00	2.75	0.33	2.83	3.17	1.35	1.30	2.65
4	1.00	2.25	4.67	3.50	0.25	2.92	3.17	1.32	1.23	2.56
5	3.00	1.00	4.00	3.50	0.42	2.33	2.75	1.45	1.32	2.77
6	3.00	1.75	3.00	2.75	0.33	2.17	2.50	1.43	1.48	2.91
7	1.00	3.00	3.67	1.25	0.17	2.25	2.42	1.37	1.30	2.67
8	2.00	1.25	3.33	2.50	0.25	2.00	2.25	1.40	1.28	2.68
9	7.00	2.75	4.33	2.00	0.50	2.75	3.25	1.43	1.36	2.80
10	2.00	1.00	4.33	3.25	0.42	2.25	2.67	1.36	1.34	2.69
11	2.00	2.50	6.33	1.25	0.33	2.67	3.00	1.27	1.32	2.59
12	6.00	2.75	3.33	1.25	0.50	2.17	2.67	1.23	1.28	2.51
合計	35.00	26.00	49.99	27.75	4.17	29.18	33.35	16.24	15.54	31.78
月平均	2.92	2.17	4.17	2.31	0.35	2.43	2.78	1.35	1.30	2.65

性器ヘルペスウイルス感染症（報告数）

月	保健所				沖縄県※			全国		
	北部	中部	那覇市	南部	男性	女性	合計	男性	女性	合計
1	0	1	1	6	1	7	8	270	434	704
2	0	0	0	4	0	4	4	255	427	682
3	0	3	2	4	0	9	9	318	511	829
4	0	0	1	9	0	10	10	291	466	757
5	0	1	0	5	1	5	6	319	482	801
6	0	2	3	10	0	15	15	325	510	835
7	0	2	0	3	0	5	5	290	493	783
8	0	1	2	6	1	8	9	300	522	822
9	1	1	1	9	4	8	12	287	516	803
10	2	2	1	3	2	6	8	325	534	859
11	0	1	3	0	0	4	4	283	511	794
12	0	0	4	3	0	7	7	276	524	800
合計	3	14	18	62	9	88	97	3,539	5,930	9,469
月平均	0	1	2	5	1	7	8	295	494	789

性器ヘルペスウイルス感染症（定点当たり報告数）

月	保健所				沖縄県※			全国		
	北部	中部	那覇市	南部	男性	女性	合計	男性	女性	合計
1	0.00	0.25	0.33	1.50	0.08	0.58	0.67	0.27	0.44	0.71
2	0.00	0.00	0.00	1.00	0.00	0.33	0.33	0.26	0.43	0.69
3	0.00	0.75	0.67	1.00	0.00	0.75	0.75	0.32	0.52	0.84
4	0.00	0.00	0.33	2.25	0.00	0.83	0.83	0.30	0.47	0.77
5	0.00	0.25	0.00	1.25	0.08	0.42	0.50	0.32	0.49	0.81
6	0.00	0.50	1.00	2.50	0.00	1.25	1.25	0.33	0.52	0.85
7	0.00	0.50	0.00	0.75	0.00	0.42	0.42	0.29	0.50	0.79
8	0.00	0.25	0.67	1.50	0.08	0.67	0.75	0.31	0.53	0.84
9	1.00	0.25	0.33	2.25	0.33	0.67	1.00	0.29	0.52	0.82
10	2.00	0.50	0.33	0.75	0.17	0.50	0.67	0.33	0.54	0.87
11	0.00	0.25	1.00	0.00	0.00	0.33	0.33	0.29	0.52	0.81
12	0.00	0.00	1.33	0.75	0.00	0.58	0.58	0.28	0.53	0.81
合計	3.00	3.50	5.99	15.50	0.74	7.33	8.08	3.60	6.03	9.62
月平均	0.25	0.29	0.50	1.29	0.06	0.61	0.67	0.30	0.50	0.80

尖圭コンジローマ（報告数）

月	保健所				沖縄県※			全国		
	北部	中部	那覇市	南部	男性	女性	合計	男性	女性	合計
1	1	1	1	0	1	2	3	329	179	508
2	3	2	0	0	3	2	5	352	177	529
3	0	0	0	0	0	0	0	378	201	579
4	1	1	2	0	1	3	4	387	184	571
5	2	1	2	3	4	4	8	417	200	617
6	0	0	0	1	0	1	1	403	207	610
7	3	1	1	1	4	2	6	378	203	581
8	1	1	0	0	1	1	2	352	178	530
9	1	0	2	1	1	3	4	314	177	491
10	0	1	2	1	2	2	4	368	195	563
11	1	0	1	2	1	3	4	349	185	534
12	1	0	1	1	1	2	3	321	187	508
合計	14	8	12	10	19	25	44	4,348	2,273	6,621
月平均	1	1	1	1	2	2	4	362	189	552

尖圭コンジローマ（定点当たり報告数）

月	保健所				沖縄県※			全国		
	北部	中部	那覇市	南部	男性	女性	合計	男性	女性	合計
1	1.00	0.25	0.33	0.00	0.08	0.17	0.25	0.33	0.18	0.52
2	3.00	0.50	0.00	0.00	0.25	0.17	0.42	0.36	0.18	0.54
3	0.00	0.00	0.00	0.00	0.00	0.00	0.00	0.38	0.20	0.59
4	1.00	0.25	0.67	0.00	0.08	0.25	0.33	0.39	0.19	0.58
5	2.00	0.25	0.67	0.75	0.33	0.33	0.67	0.42	0.20	0.63
6	0.00	0.00	0.00	0.25	0.00	0.08	0.08	0.41	0.21	0.62
7	3.00	0.25	0.33	0.25	0.33	0.17	0.50	0.38	0.21	0.59
8	1.00	0.25	0.00	0.00	0.08	0.08	0.17	0.36	0.18	0.54
9	1.00	0.00	0.67	0.25	0.08	0.25	0.33	0.32	0.18	0.50
10	0.00	0.25	0.67	0.25	0.17	0.17	0.33	0.37	0.20	0.57
11	1.00	0.00	0.33	0.50	0.08	0.25	0.33	0.36	0.19	0.54
12	1.00	0.00	0.33	0.25	0.08	0.17	0.25	0.33	0.19	0.52
合計	14.00	2.00	4.00	2.50	1.56	2.09	3.66	4.42	2.31	6.73
月平均	1.17	0.17	0.33	0.21	0.13	0.17	0.31	0.37	0.19	0.56

淋菌感染症（報告数）

月	保健所				沖縄県※			全国		
	北部	中部	那覇市	南部	男性	女性	合計	男性	女性	合計
1	0	1	7	1	0	9	9	637	214	851
2	1	3	1	2	2	5	7	520	181	701
3	2	1	2	3	4	4	8	656	204	860
4	2	0	4	2	2	6	8	580	187	767
5	0	1	2	0	1	2	3	627	211	838
6	1	0	1	1	2	1	3	570	206	776
7	2	2	3	0	2	5	7	597	196	793
8	0	1	0	0	1	0	1	648	179	827
9	2	1	2	1	3	3	6	624	198	822
10	2	2	3	0	2	5	7	619	200	819
11	2	1	6	1	3	7	10	597	232	829
12	4	0	1	1	4	2	6	604	187	791
合計	18	13	32	12	26	49	75	7,279	2,395	9,674
月平均	2	1	3	1	2	4	6	607	200	806

淋菌感染症（定点当たり報告数）

月	保健所				沖縄県※			全国		
	北部	中部	那覇市	南部	男性	女性	合計	男性	女性	合計
1	0.00	0.25	2.33	0.25	0.00	0.75	0.75	0.65	0.22	0.86
2	1.00	0.75	0.33	0.50	0.17	0.42	0.58	0.53	0.18	0.71
3	2.00	0.25	0.67	0.75	0.33	0.33	0.67	0.67	0.21	0.87
4	2.00	0.00	1.33	0.50	0.17	0.50	0.67	0.59	0.19	0.78
5	0.00	0.25	0.67	0.00	0.08	0.17	0.25	0.64	0.21	0.85
6	1.00	0.00	0.33	0.25	0.17	0.08	0.25	0.58	0.21	0.79
7	2.00	0.50	1.00	0.00	0.17	0.42	0.58	0.60	0.20	0.80
8	0.00	0.25	0.00	0.00	0.08	0.00	0.08	0.66	0.18	0.84
9	2.00	0.25	0.67	0.25	0.25	0.25	0.50	0.63	0.20	0.84
10	2.00	0.50	1.00	0.00	0.17	0.42	0.58	0.63	0.20	0.83
11	2.00	0.25	2.00	0.25	0.25	0.58	0.83	0.61	0.24	0.84
12	4.00	0.00	0.33	0.25	0.33	0.17	0.50	0.61	0.19	0.80
合計	18.00	3.25	10.66	3.00	2.17	4.09	6.24	7.40	2.43	9.83
月平均	1.50	0.27	0.89	0.25	0.18	0.34	0.52	0.62	0.20	0.82

イ. 基幹定点

メチシリン耐性黄色ブドウ球菌感染症（報告数）

月	北部	中部	那覇市	南部	宮古	八重山	沖縄県	全国
1	3	6	3	3	5	6	26	1,521
2	4	5	1	3	7	2	22	1,263
3	3	6	2	5	2	2	20	1,259
4	5	8	5	3	4	2	27	1,059
5	5	5	5	1	9	12	37	1,249
6	5	6	6	2	4	9	32	1,225
7	3	9	10	3	6	6	37	1,273
8	5	5	4	1	9	11	35	1,372
9	1	8	8	2	7	5	31	1,310
10	5	10	7	2	6	11	41	1,370
11	3	7	6	5	10	4	35	1,259
12	4	4	4	5	10	6	33	1,371
合計	46	79	61	35	79	76	376	15,531
月平均	4	7	5	3	7	6	31	1,294

メチシリン耐性黄色ブドウ球菌感染症（定点当たり報告数）

月	北部	中部	那覇市	南部	宮古	八重山	沖縄県	全国
1	3.00	3.00	3.00	3.00	5.00	6.00	3.71	3.16
2	4.00	2.50	1.00	3.00	7.00	2.00	3.14	2.63
3	3.00	3.00	2.00	5.00	2.00	2.00	2.86	2.61
4	5.00	4.00	5.00	3.00	4.00	2.00	3.86	2.21
5	5.00	2.50	5.00	1.00	9.00	12.00	5.29	2.61
6	5.00	3.00	6.00	2.00	4.00	9.00	4.57	2.55
7	3.00	4.50	10.00	3.00	6.00	6.00	5.29	2.65
8	5.00	2.50	4.00	1.00	9.00	11.00	5.00	2.86
9	1.00	4.00	8.00	2.00	7.00	5.00	4.43	2.72
10	5.00	5.00	7.00	2.00	6.00	11.00	5.86	2.85
11	3.00	3.50	6.00	5.00	10.00	4.00	5.00	2.62
12	4.00	2.00	4.00	5.00	10.00	6.00	4.71	2.85
合計	46.00	39.50	61.00	35.00	79.00	76.00	53.72	32.36
月平均	3.83	3.29	5.08	2.92	6.58	6.33	4.48	2.70

ペニシリン耐性肺炎球菌感染症（報告数）

月	北部	中部	那覇市	南部	宮古	八重山	沖縄県	全国
1	0	0	0	5	0	1	6	71
2	0	0	0	4	0	0	4	71
3	0	0	0	3	0	2	5	62
4	0	0	0	8	0	1	9	59
5	0	0	0	4	0	2	6	119
6	0	0	0	1	0	1	2	97
7	0	2	0	2	0	1	5	111
8	0	0	0	0	0	1	1	104
9	0	0	0	0	0	0	0	81
10	0	0	0	5	0	0	5	71
11	0	0	0	2	0	0	2	75
12	0	0	0	3	0	1	4	90
合計	0	2	0	37	0	10	49	1,011
月平均	0	0	0	3	0	1	4	84

ペニシリン耐性肺炎球菌感染症（定点当たり報告数）

月	北部	中部	那覇市	南部	宮古	八重山	沖縄県	全国
1	0.00	0.00	0.00	5.00	0.00	1.00	0.86	0.15
2	0.00	0.00	0.00	4.00	0.00	0.00	0.57	0.15
3	0.00	0.00	0.00	3.00	0.00	2.00	0.71	0.13
4	0.00	0.00	0.00	8.00	0.00	1.00	1.29	0.12
5	0.00	0.00	0.00	4.00	0.00	2.00	0.86	0.25
6	0.00	0.00	0.00	1.00	0.00	1.00	0.29	0.20
7	0.00	1.00	0.00	2.00	0.00	1.00	0.71	0.23
8	0.00	0.00	0.00	0.00	0.00	1.00	0.14	0.22
9	0.00	0.00	0.00	0.00	0.00	0.00	0.00	0.17
10	0.00	0.00	0.00	5.00	0.00	0.00	0.71	0.15
11	0.00	0.00	0.00	2.00	0.00	0.00	0.29	0.16
12	0.00	0.00	0.00	3.00	0.00	1.00	0.57	0.19
合計	0.00	1.00	0.00	37.00	0.00	10.00	7.00	2.11
月平均	0.00	0.08	0.00	3.08	0.00	0.83	0.58	0.18

薬剤耐性緑膿菌感染症（報告数）

月	北部	中部	那覇市	南部	宮古	八重山	沖縄県	全国
1	0	0	0	0	0	0	0	9
2	0	0	0	0	0	0	0	11
3	0	0	0	0	0	0	0	8
4	0	0	0	0	0	0	0	4
5	0	0	0	0	0	0	0	8
6	0	0	0	1	0	0	1	11
7	0	0	0	0	0	0	0	11
8	0	0	0	0	0	0	0	8
9	0	0	0	0	0	0	0	8
10	0	0	0	0	0	0	0	6
11	0	0	0	0	0	0	0	5
12	0	0	0	0	0	0	0	8
合計	0	0	0	1	0	0	1	97
月平均	0	0	0	0	0	0	0	8

薬剤耐性緑膿菌感染症（定点当たり報告数）

月	北部	中部	那覇市	南部	宮古	八重山	沖縄県	全国
1	0.00	0.00	0.00	0.00	0.00	0.00	0.00	0.02
2	0.00	0.00	0.00	0.00	0.00	0.00	0.00	0.02
3	0.00	0.00	0.00	0.00	0.00	0.00	0.00	0.02
4	0.00	0.00	0.00	0.00	0.00	0.00	0.00	0.01
5	0.00	0.00	0.00	0.00	0.00	0.00	0.00	0.02
6	0.00	0.00	0.00	1.00	0.00	0.00	0.14	0.02
7	0.00	0.00	0.00	0.00	0.00	0.00	0.00	0.02
8	0.00	0.00	0.00	0.00	0.00	0.00	0.00	0.02
9	0.00	0.00	0.00	0.00	0.00	0.00	0.00	0.02
10	0.00	0.00	0.00	0.00	0.00	0.00	0.00	0.01
11	0.00	0.00	0.00	0.00	0.00	0.00	0.00	0.01
12	0.00	0.00	0.00	0.00	0.00	0.00	0.00	0.02
合計	0.00	0.00	0.00	1.00	0.00	0.00	0.14	0.20
月平均	0.00	0.00	0.00	0.08	0.00	0.00	0.01	0.02

V 病原体検出情報

V 病原体検出情報

沖縄県内の医療機関で採取され、沖縄県衛生環境研究所へ搬入された検体より、以下のとおり病原体等が検出された。

1 二類感染症

結核

54 件の VNTR 型別検査を実施した。

2 三類感染症

腸管出血性大腸菌感染症

28 件の腸管出血性大腸菌の検出があった。O 血清群と毒素型の組み合わせ別では O5 VT1VT2 が 2 件、O26 VT1 が 4 件、O55 VT1 が 1 件、O91 VT1VT2 が 4 件、O103 VT1 が 2 件、O111:VT1 が 2 件、O115:VT1 が 1 件、O128 VT1VT2 が 1 件、O157:VT1VT2 が 1 件、O157 VT2 が 7 件、O168 VT2 が 1 件、O183 VT1VT2 が 1 件、OUT:VT1 が 1 件、OUT VT1VT2 が 3 件であった。

3 四類感染症

エムボックス

エムボックスの検出が 3 件であった。

つつが虫病

Orientia tsutsugamushi の検出が 3 件あった。

デング熱

Dengue virus 1 の検出が 1 件あった。

日本紅斑熱

Rickettsia japonica の検出が 1 件あった。

レプトスピラ症

レプトスピラ属菌の検出が 22 件あった。

血清型/血清群別では Hebdomadis が 3 件、Sejroe が 1 件、型/群不明が 18 件であった。

4 五類感染症

ウイルス性肝炎

Human adenovirus 2 の検出が 1 件あった。

カルバペネム耐性腸内細菌科細菌感染症

カルバペネマーゼ遺伝子は 2 件検出された（IMP 型 1 件、NDM 型 1 件）。

急性脳炎

Coxsackievirus B4 が 1 件、Human parainfluenza virus 1 が 1 件、Adenovirus 3 が 1 件、Influenza virus A H1pdm09 が 1 件検出された。

A 群溶血性レンサ球菌咽頭炎

Streptococcus pyogenes が 6 件検出された。T4 型が 2 件、T9 型が 1 件、T12 型が 1 件、T14/49 型が 2 件検出された。

手足口病

Coxsackievirus A6 が 13 件、Coxsackievirus A10 が 3 件、Enterovirus A71 が 23 件、Coxsackievirus A16 が 9 件、Rhinovirus が 11 件、Adenovirus 1 が 1 件検出された。

インフルエンザ

Influenza virus AH3 が 61 件、AH1pdm09 亜型が 31 件、B 型ビクトリア系統が 5 件検出された。

表1 年別・疾患別検査件数および病原体検出数（沖縄県：2019-2023年）

分類		疾患名		2023年	2022年	2021年	2020年	2019年
全数把握疾患	二類	結核 *1	検査件数	54	56	52	67	64
			病原体検出数	54	56	52	67	64
	三類	腸管出血性大腸菌感染症	検査件数	28	36	30	95	22
			病原体検出数	28	13	9	38	11
	四類	E型肝炎	検査件数	0	0	2	0	0
			病原体検出数	0	0	1	0	0
		A型肝炎	検査件数	1	0	0	0	1
			病原体検出数	0	0	0	0	1
		エムボックス *2	検査件数	11	0	0	0	0
			病原体検出数	3	0	0	0	0
		ジカウイルス感染症	検査件数	2	0	0	1	9
			病原体検出数	0	0	0	0	0
		重症熱性血小板減少症候群（SFTS）	検査件数	8	3	1	1	4
			病原体検出数	0	0	0	0	0
		チクングニア熱	検査件数	2	0	0	1	6
			病原体検出数	0	0	0	1	0
		つつが虫病	検査件数	14	5	11	9	10
			病原体検出数	3	2	5	3	4
		デング熱	検査件数	2	0	0	2	15
			病原体検出数	1	0	0	0	5
		日本紅斑熱	検査件数	9	3	5	5	4
			病原体検出数	1	1	1	0	0
	レジオネラ症	検査件数	0	0	0	3	0	
		病原体検出数	0	0	0	1	0	
	レプトスピラ症	検査件数	44	34	34	18	26	
		病原体検出数	22	8	24	8	13	
	五類	ウイルス性肝炎	検査件数	1	0	0	0	0
			病原体検出数	1	0	0	0	0
		カルバペネム耐性腸内細菌科細菌感染症 *3	検査件数	14	12	22	12	32
			病原体検出数	2	0	3	1	0
		急性弛緩性麻痺	検査件数	2	2	1	1	0
			病原体検出数	0	2	0	0	0
		急性脳炎	検査件数	12	9	8	3	8
			病原体検出数	4	5	7	2	5
		バンコマイシン耐性腸球菌感染症	検査件数	0	0	6	0	0
			病原体検出数	0	0	6	0	0
風しん	検査件数	12	3	5	6	128		
	病原体検出数	0	0	0	0	15		
麻しん	検査件数	13	3	4	9	141		
	病原体検出数	0	0	0	0	5		
五類定点把握疾患	小児科定点	A群溶血性レンサ球菌咽頭炎	検査件数	8	1	10	10	12
			病原体検出数	6	1	9	9	12
		手足口病	検査件数	51	51	1	4	17
			病原体検出数	51	48	1	4	16
		流行性耳下腺炎	検査件数	2	2	0	0	5
			病原体検出数	0	0	0	0	0
	インフルエンザ定点	インフルエンザ	検査件数	102	28	0	0	271
			病原体検出数	97	21	0	0	242
基幹定点	無菌性髄膜炎	検査件数	0	14	0	0	1	
		病原体検出数	0	14	0	0	0	

*1 保健所から搬入された菌株のうちVNTR解析依頼のあったものを計上している。

*2 2023年5月26日より「サル痘」から名称が変更されました。

*3 カルバペネマーゼの検出結果を計上している。

表2 月別・疾患別検査件数および病原体検出数（沖縄県：2023年）

分類		疾患名		1月	2月	3月	4月	5月	6月	7月	8月	9月	10月	11月	12月	合計
全 数 把 握 疾 患	二類	結核 *1	検査件数	0	7	8	1	6	0	10	0	8	0	9	5	54
			病原体検出数	0	7	8	1	6	0	10	0	8	0	9	5	54
	三類	腸管出血性大腸菌感染症	検査件数	0	0	0	1	2	5	2	0	6	9	1	2	28
			病原体検出数	0	0	0	1	2	5	2	0	6	9	1	2	28
	四類	E型肝炎	検査件数	0	0	0	0	0	0	0	0	0	0	0	0	0
			病原体検出数	0	0	0	0	0	0	0	0	0	0	0	0	0
		A型肝炎	検査件数	0	0	0	0	0	0	0	0	0	0	0	1	1
			病原体検出数	0	0	0	0	0	0	0	0	0	0	0	0	0
		エムボックス	検査件数	0	0	0	3	1	3	1	0	2	1	0	0	11
			病原体検出数	0	0	0	2	0	0	0	0	1	0	0	0	3
		ジカウイルス感染症	検査件数	0	0	0	0	0	0	0	0	1	0	0	1	2
			病原体検出数	0	0	0	0	0	0	0	0	0	0	0	0	0
		重症熱性血小板減少症候群（SFTS）	検査件数	0	0	0	1	2	0	0	2	0	1	2	0	8
			病原体検出数	0	0	0	0	0	0	0	0	0	0	0	0	0
		チクングニア熱	検査件数	0	0	0	0	0	0	0	0	1	0	0	1	2
			病原体検出数	0	0	0	0	0	0	0	0	0	0	0	0	0
		つつが虫病	検査件数	0	0	0	3	2	1	0	3	1	0	3	1	14
			病原体検出数	0	0	0	1	0	1	0	1	0	0	0	0	3
		デング熱	検査件数	0	0	0	0	0	0	0	0	1	0	0	1	2
			病原体検出数	0	0	0	0	0	0	0	0	1	0	0	0	1
		日本紅斑熱	検査件数	0	0	0	2	2	0	0	2	0	0	2	1	9
			病原体検出数	0	0	0	0	1	0	0	0	0	0	0	0	1
		レジオネラ症	検査件数	0	0	0	0	0	0	0	0	0	0	0	0	0
			病原体検出数	0	0	0	0	0	0	0	0	0	0	0	0	0
		レプトスピラ症	検査件数	1	0	0	4	2	4	3	12	7	6	3	2	44
			病原体検出数	0	0	0	1	0	2	1	7	5	5	1	0	22
	五類	ウイルス性肝炎	検査件数	0	0	0	0	1	0	0	0	0	0	0	0	1
			病原体検出数	0	0	0	0	1	0	0	0	0	0	0	0	1
		カルバペネム耐性腸内細菌科細菌感染症 *2	検査件数	1	0	1	3	1	3	0	1	1	1	1	1	14
			病原体検出数	1	0	0	0	0	1	0	0	0	0	0	0	2
		急性弛緩性麻痺	検査件数	0	0	1	0	0	0	1	0	0	0	0	0	2
			病原体検出数	0	0	0	0	0	0	0	0	0	0	0	0	0
		急性脳炎	検査件数	1	0	0	0	2	0	1	0	3	1	4	0	12
			病原体検出数	0	0	0	0	0	0	0	0	1	0	3	0	4
		バンコマイシン耐性腸球菌感染症	検査件数	0	0	0	0	0	0	0	0	0	0	0	0	0
			病原体検出数	0	0	0	0	0	0	0	0	0	0	0	0	0
五 類 定 点 把 握 疾 患	小児科定点	A群溶血性レンサ球菌咽頭炎	検査件数	0	0	0	1	0	2	1	0	2	1	1	0	8
			病原体検出数	0	0	0	1	0	2	1	0	0	1	1	0	6
		手足口病	検査件数	10	7	5	6	5	2	0	0	3	3	7	3	51
			病原体検出数	10	7	5	6	5	2	0	0	3	3	7	3	51
		流行性耳下腺炎	検査件数	0	0	0	1	0	0	0	0	0	1	0	0	2
			病原体検出数	0	0	0	0	0	0	0	0	0	0	0	0	0
	インフルエンザ/COVID-19 定点	インフルエンザ	検査件数	18	7	10	3	3	1	6	9	11	14	9	11	102
			病原体検出数	16	7	9	3	2	1	6	8	11	14	9	11	97
	基幹定点	無菌性髄膜炎	検査件数	0	0	0	0	0	0	0	0	0	0	0	0	0
			病原体検出数	0	0	0	0	0	0	0	0	0	0	0	0	0

*1 保健所から搬入された菌株のうちVNTR解析依頼のあったものを計上している。

*2 カルバペネマーゼの検出結果を計上している。

表3-1 2023年 検出病原体一覧

分類	疾患名	検出病原体	1月	2月	3月	4月	5月	6月	7月	8月	9月	10月	11月	12月	合計
二類	結核 *1	<i>Mycobacterium tuberculosis</i>	0	7	8	1	6	0	10	0	8	0	9	5	54
		陰性	0	0	0	0	0	0	0	0	0	0	0	0	0
		合計	0	7	8	1	6	0	10	0	8	0	9	5	54
三類	腸管出血性大腸菌感染症	<i>Escherichia coli</i> 0168, VT2	0	0	0	0	1	0	0	0	0	0	0	0	1
		<i>Escherichia coli</i> 0157, VT1,2	0	0	0	0	0	0	1	0	0	0	0	0	1
		<i>Escherichia coli</i> 0157, VT2	0	0	0	0	1	1	0	0	2	3	0	0	7
		<i>Escherichia coli</i> 026, VT1	0	0	0	1	0	0	1	0	2	0	0	0	4
		<i>Escherichia coli</i> 0183, VT1,2	0	0	0	0	0	1	0	0	0	0	0	0	1
		<i>Escherichia coli</i> 0103, VT1	0	0	0	0	0	0	0	0	1	0	1	0	2
		<i>Escherichia coli</i> 0128, VT1,2	0	0	0	0	0	0	0	0	0	1	0	0	1
		<i>Escherichia coli</i> 055, VT1	0	0	0	0	0	0	0	0	1	0	0	0	1
		<i>Escherichia coli</i> 05, VT1,2	0	0	0	0	0	0	0	0	0	2	0	0	2
		<i>Escherichia coli</i> 091, VT1,2	0	0	0	0	0	0	0	0	0	3	0	1	4
		<i>Escherichia coli</i> OUT, VT1,2	0	0	0	0	0	3	0	0	0	0	0	0	3
		<i>Escherichia coli</i> OUT, VT1	0	0	0	0	0	0	0	0	0	0	0	1	1
		合計	0	0	0	1	2	5	2	0	6	9	1	2	28
四類	E型肝炎	陰性	0	0	0	0	0	0	0	0	0	0	0	0	0
		合計	0	0	0	0	0	0	0	0	0	0	0	0	0
	A型肝炎	陰性	0	0	0	0	0	0	0	0	0	0	0	1	1
		合計	0	0	0	0	0	0	0	0	0	0	0	1	1
	エムボックス	陰性	0	0	0	2	0	0	0	0	1	0	0	0	3
		合計	0	0	0	1	1	3	1	0	1	1	0	0	8
	ジカウイルス感染症	陰性	0	0	0	0	0	0	0	0	1	0	0	1	2
		合計	0	0	0	0	0	0	0	0	1	0	0	1	2
	重症熱性血小板減少症候群 (SFTS)	陰性	0	0	0	1	2	0	0	2	0	1	2	0	8
		合計	0	0	0	1	2	0	0	2	0	1	2	0	8
	チクングニア熱	陰性	0	0	0	0	0	0	0	0	1	0	0	1	2
		合計	0	0	0	0	0	0	0	0	1	0	0	1	2
	つつが虫病	<i>Orientia tsutsugamushi</i>	0	0	0	1	0	1	0	1	0	0	0	0	3
		陰性	0	0	0	2	2	0	0	2	1	0	3	1	11
		合計	0	0	0	3	2	1	0	3	1	0	3	1	14
	デング熱	Dengue virus 1	0	0	0	0	0	0	0	0	1	0	0	0	1
		陰性	0	0	0	0	0	0	0	0	0	0	0	1	1
		合計	0	0	0	0	0	0	0	0	1	0	0	1	2
	日本紅斑熱	<i>Rickettsia japonica</i>	0	0	0	0	1	0	0	0	0	0	0	0	1
		陰性	0	0	0	2	1	0	0	2	0	0	2	1	8
		合計	0	0	0	2	2	0	0	2	0	0	2	1	9
	レジオネラ症	陰性	0	0	0	0	0	0	0	0	0	0	0	0	0
		合計	0	0	0	0	0	0	0	0	0	0	0	0	0
	レプトスピラ症	<i>Leptospira</i> spp.	0	0	0	1	0	2	1	6	4	4	0	0	18
		<i>Leptospira</i> sp. Hebdomadis	0	0	0	0	0	0	0	1	0	1	1	0	3
		<i>Leptospira</i> sp. Sejroe	0	0	0	0	0	0	0	0	1	0	0	0	1
		陰性	1	0	0	3	2	2	5	2	1	2	2	2	22
		合計	1	0	0	4	2	4	3	12	7	6	3	2	44
五類	ウイルス性肝炎	Human adenovirus 2	0	0	0	0	1	0	0	0	0	0	0	0	1
		不明	0	0	0	0	0	0	0	0	0	0	0	0	0
		合計	0	0	0	0	1	0	0	0	0	0	0	0	1
	カルバペネム耐性腸内細菌科細菌感染症 *2	IMP型	1	0	0	0	0	0	0	0	0	0	0	0	1
		NDM型	0	0	0	0	0	0	1	0	0	0	0	0	1
		不明	0	0	1	3	1	2	0	1	1	1	1	1	12
		合計	1	0	1	3	1	3	0	1	1	1	1	1	14
	急性弛緩性麻痺	不明	0	0	1	0	0	0	1	0	0	0	0	0	2
		合計	0	0	1	0	0	0	1	0	0	0	0	0	2
	急性脳炎	Coxsackievirus B4	0	0	0	0	0	0	0	0	1	0	0	0	1
		Human parainfluenza virus 1	0	0	0	0	0	0	0	0	0	0	1	0	1
		Adenovirus 3	0	0	0	0	0	0	0	0	0	0	1	0	1
		Influenza virus A H1pdm09	0	0	0	0	0	0	0	0	0	0	1	0	1
		不明	1	0	0	0	2	0	1	0	2	1	1	0	8
		合計	1	0	0	0	2	0	1	0	3	1	4	0	12
	バンコマイシン耐性腸球菌感染症	不明	0	0	0	0	0	0	0	0	0	0	0	0	0
		合計	0	0	0	0	0	0	0	0	0	0	0	0	0
	風しん	陰性	0	0	0	0	4	2	1	0	3	0	1	1	12
		合計	0	0	0	0	4	2	1	0	3	0	1	1	12
	麻疹	陰性	0	0	0	1	4	2	1	0	3	0	1	1	13
		合計	0	0	0	1	4	2	1	0	3	0	1	1	13

*1 保健所から搬入された菌株のうちVNTR解析依頼のあったものを計上している。

*2 カルバペネマーゼの検出結果を計上している。

表3-2 2023年 検出病原体一覧

表 6 - 2 2020 年 検出病原体別																	
分類	疾患名	検出病原体	1月	2月	3月	4月	5月	6月	7月	8月	9月	10月	11月	12月	合計		
五類 定点把握疾患	小児科 定点	A群溶血性レンサ球菌咽頭炎	T14/49型	0	0	0	1	0	0	0	0	0	1	0	2		
			T9型	0	0	0	0	0	1	0	0	0	0	0	0	1	
			T4型	0	0	0	0	0	1	1	0	0	0	0	0	2	
			T12型	0	0	0	0	0	0	0	0	0	1	0	0	1	
			不明	0	0	0	0	0	0	0	0	2	0	0	0	2	
			合計	0	0	0	1	0	2	1	0	2	1	1	0	8	
		手足口病	Coxsackievirus A10	3	0	0	0	0	0	0	0	0	0	0	0	0	3
			Coxsackievirus A6	0	0	0	0	0	0	0	0	0	2	3	6	2	13
			Enterovirus A71	5	6	5	3	3	1	0	0	0	0	0	0	0	23
			Rhinovirus	1	1	0	3	2	1	0	0	1	0	1	1	1	11
			Adenovirus 1	1	0	0	0	0	0	0	0	0	0	0	0	0	1
			不明	0	0	0	0	0	0	0	0	0	0	0	0	0	0
		合計	10	7	5	6	5	2	0	0	0	3	3	7	3	51	
		流行性耳下腺炎	不明	0	0	0	1	0	0	0	0	0	0	1	0	0	2
			合計	0	0	0	1	0	0	0	0	0	0	1	0	0	2
	インフル エンザ /COVID-19 定点	インフルエンザ	AH3亜型	16	6	7	2	2	1	2	4	5	8	2	6	61	
			AH1pdm09亜型	0	0	0	1	0	0	4	4	6	6	6	4	31	
			B型山形系統	0	0	0	0	0	0	0	0	0	0	0	0	0	0
			B型ビクトリア系統	0	1	2	0	0	0	0	0	0	0	1	1	5	
			不明	2	0	1	0	1	0	0	1	0	0	0	0	5	
			合計	18	7	10	3	3	1	6	9	11	14	9	11	102	