

IV 資料編

1 各表(週報および月報)

表1 疾病分類別報告数(沖縄県)

分類	疾 病 名	2021年	2020年	2019年	2018年	2017年
一類	エボラ出血熱	0	0	0	0	0
	クリミア・コンゴ出血熱	0	0	0	0	0
	痘そう(天然痘)	0	0	0	0	0
	南米出血熱	0	0	0	0	0
	ペスト	0	0	0	0	0
	マールブルグ病	0	0	0	0	0
	ラッサ熱	0	0	0	0	0
	一類全数把握合計	0	0	0	0	0
二類	急性灰白髄炎(ポリオ)	0	0	0	0	0
	結核	279	330	316	363	349
	ジフテリア	0	0	0	0	0
	重症急性呼吸器症候群(SARS)	0	0	0	0	0
	中東呼吸器症候群(MERS)	0	0	0	0	0
	鳥インフルエンザ(H5N1)	0	0	0	0	0
	鳥インフルエンザ(H7N9)	0	0	0	0	0
	二類全数把握合計	279	330	316	363	349
三類	コレラ	0	0	0	0	0
	細菌性赤痢	0	0	1	0	1
	腸管出血性大腸菌感染症	16	26	17	20	24
	腸チフス	0	0	2	2	0
	パラチフス	0	0	0	0	0
	三類全数把握合計	16	26	20	22	25
四類	E型肝炎	3	1	0	1	4
	ウエストナイル熱(ウエストナイル脳炎を含む)	0	0	0	0	0
	A型肝炎	1	4	3	5	4
	エキノコックス症	0	0	0	0	0
	黄熱	0	0	0	0	0
	オウム病	0	0	0	0	0
	オムスク出血熱	0	0	0	0	0
	回帰熱	0	0	0	0	0
	キャサヌル森林病	0	0	0	0	0
	Q熱	0	0	0	0	0
	狂犬病	0	0	0	0	0
	コクシジオイデス症	0	0	0	0	0
	サル痘	0	0	0	0	0
	ジカウイルス感染症	0	0	0	0	0
	重症熱性血小板減少症候群	0	0	0	0	0
	腎症候性出血熱	0	0	0	0	0
	西部ウマ脳炎	0	0	0	0	0
	ダニ媒介脳炎	0	0	0	0	0
	炭疽	0	0	0	0	0
	チクングニア熱	0	1	0	0	0
	つつが虫病	5	3	4	3	5
	デング熱	0	0	10	0	2
	東部ウマ脳炎	0	0	0	0	0
	鳥インフルエンザ(H5N1及びH7N9を除く)	0	0	0	0	0
	ニパウイルス感染症	0	0	0	0	0
	日本紅斑熱	1	0	0	0	1
	日本脳炎	0	0	0	0	0
	ハンタウイルス肺症候群	0	0	0	0	0
	Bウイルス病	0	0	0	0	0
	鼻疽	0	0	0	0	0
	ブルセラ症	0	0	0	0	0
	ベネズエラウマ脳炎	0	0	0	0	0
	ヘンドラウイルス感染症	0	0	0	0	0
	発疹チフス	0	0	0	0	0
	ボツリヌス症	0	0	0	0	0
	マラリア	0	0	0	1	1
	野兔病	0	0	0	0	0
	ライム病	0	0	0	0	0

表1 疾病分類別報告数（沖縄県）

分類	疾 病 名	2021年	2020年	2019年	2018年	2017年
四類	リッサウイルス感染症	0	0	0	0	0
	リフトバレー熱	0	0	0	0	0
	類鼻疽	0	0	0	0	0
	レジオネラ症	21	22	30	22	21
	レプトスピラ症	24	8	13	15	22
	ロッキー山紅斑熱	0	0	0	0	0
	四類全数把握合計	55	39	60	47	60
五類 (全数把握)	アメーバ赤痢	3	6	3	7	7
	ウイルス性肝炎(A型及びE型を除く)	3	1	4	5	9
	カルバペネム耐性腸内細菌科細菌感染症	36	25	29	27	37
	急性弛緩性麻痺(急性灰白髄炎を除く)*1	1	0	0	4	—
	急性脳炎(ウエストナイル/日本脳炎を除く)	8	2	14	22	11
	クリプトスポリジウム症	0	0	0	0	0
	クロイツフェルト・ヤコブ病	2	1	3	0	1
	劇症型溶血性レンサ球菌感染症	6	5	12	14	13
	後天性免疫不全症候群	26	23	19	20	31
	ジアルジア症	2	1	3	1	1
	侵襲性インフルエンザ菌感染症	6	17	27	32	26
	侵襲性髄膜炎菌感染症	0	0	1	1	1
	侵襲性肺炎球菌感染症	37	63	111	92	106
	水痘(入院例)	1	0	2	6	1
	先天性風疹症候群	0	0	0	0	0
	梅毒	94	46	46	74	43
	播種性クリプトコックス症	0	0	2	1	1
	破傷風	1	0	3	2	0
	バンコマイシン耐性黄色ブドウ球菌感染症	0	0	0	0	0
	バンコマイシン耐性腸球菌感染症	1	5	1	2	3
	百日咳 *2	5	22	84	39	—
	風疹	0	0	14	12	0
	麻疹	0	0	4	101	0
	薬剤耐性アシネトバクター感染症	0	0	0	1	0
	五類全数把握合計	232	217	382	463	291
五類 (定点把握)	インフルエンザ	24	8,197	45,357	32,178	33,811
	RSウイルス感染症	2,106	1,588	2,569	2,494	2,315
	咽頭結膜熱	693	720	1,555	970	1,266
	A群溶血性レンサ球菌咽頭炎	1,592	2,291	2,243	2,555	1,762
	感染性胃腸炎	2,545	2,330	5,230	6,616	6,798
	水痘	302	511	689	897	800
	手足口病	729	809	2,409	2,810	2,182
	伝染性紅斑	6	49	1,039	269	60
	突発性発疹	488	534	666	747	565
	百日咳 *2	—	—	—	—	124
	ヘルパンギーナ	253	480	513	368	416
	流行性耳下腺炎	108	129	152	197	223
	急性出血性結膜炎	1	0	3	13	10
	流行性角結膜炎	237	206	720	1,024	1,019
	細菌性髄膜炎	21	25	17	31	24
	無菌性髄膜炎	16	34	50	61	75
	マイコプラズマ肺炎	5	43	96	47	154
	クラミジア肺炎	0	1	9	4	3
	感染性胃腸炎(ロタウイルス)	1	49	23	43	88
	性器クラミジア感染症	409	292	258	228	186
	性器ヘルペスウイルス感染症	69	121	92	109	63
	尖圭コンジローマ	42	53	40	48	25
	淋菌感染症	67	42	29	24	40
	メチシリン耐性黄色ブドウ球菌感染症	416	479	546	509	441
	ペニシリン耐性肺炎球菌感染症	42	61	97	122	102
	薬剤耐性緑膿菌感染症	1	1	1	0	3
	五類定点把握合計	10,173	19,045	64,403	52,364	52,555

表1 疾病分類別報告数（沖縄県）

分類	疾 病 名	2021年	2020年	2019年	2018年	2017年
新型インフルエンザ等感染症 (全数把握)	新型インフルエンザ	0	0	0	0	0
	再興型インフルエンザ	0	0	0	0	0
	新型コロナウイルス感染症 *3	45,206	5,414	－	－	－
	再興型新型コロナウイルス感染症 *4	0	－	－	－	－
	新型インフルエンザ等計	45,206	5,414	0	0	0

法第14条第1項に規定する厚生労働省令で定める疑似症（定点把握）	発熱、呼吸器症状、発しん、消化器症状又は神経症状その他感染症を疑わせるような症状のうち、医師が一般に認められている医学的知見に基づき、集中治療その他これに準ずるものが必要であり、かつ、直ちに特定の感染症と診断することができないと判断したもの。*5	0	0	0	0	0
	計	0	0	0	0	0

*1 2018年5月1日より「五類（全数把握）」に追加された。

*2 2018年1月1日より「五類（定点把握）」から「五類（全数把握）」に変更された。

*3 2020年2月1日より「指定感染症」に追加指定、2021年2月13日より「新型インフルエンザ等感染症」に変更された。
(報告数は沖縄県発表値より(確定日ベース、2023年2月9日現在)、指定感染症の期間を含む。)

*4 2021年2月13日より「新型インフルエンザ等感染症」に追加された。

*5 2019年4月1日より定義が変更された。

表2 疾病分類別報告数（全国）

分類	疾 病 名	2021年	2020年	2019年	2018年	2017年
一類	エボラ出血熱	0	0	0	0	0
	クリミア・コンゴ出血熱	0	0	0	0	0
	痘そう(天然痘)	0	0	0	0	0
	南米出血熱	0	0	0	0	0
	ペスト	0	0	0	0	0
	マールブルグ病	0	0	0	0	0
	ラッサ熱	0	0	0	0	0
	一類全数把握合計	0	0	0	0	0
二類	急性灰白髄炎(ポリオ)	0	0	0	0	0
	結核	16,299	17,786	21,672	22,448	23,427
	ジフテリア	0	0	0	0	0
	重症急性呼吸器症候群(SARS)	0	0	0	0	0
	中東呼吸器症候群(MERS)	0	0	0	0	0
	鳥インフルエンザ(H5N1)	0	0	0	0	0
	鳥インフルエンザ(H7N9)	0	0	0	0	0
	二類全数把握合計	16,299	17,786	21,672	22,448	23,427
三類	コレラ	0	1	5	4	7
	細菌性赤痢	7	87	140	268	141
	腸管出血性大腸菌感染症	3,243	3,094	3,744	3,854	3,904
	腸チフス	4	21	37	35	37
	パラチフス	0	7	21	23	14
	三類全数把握合計	3,254	3,210	3,947	4,184	4,103
四類	E型肝炎	460	454	493	446	305
	ウエストナイル熱(ウエストナイル脳炎を含む)	0	0	0	0	0
	A型肝炎	71	120	425	926	285
	エキノコックス症	35	24	28	19	30
	黄熱	0	0	0	0	0
	オウム病	9	7	13	6	13
	オムスク出血熱	0	0	0	0	0
	回帰熱	10	15	7	6	8
	キャサヌル森林病	0	0	0	0	0
	Q熱	1	0	2	3	0
	狂犬病	0	1	0	0	0
	コクシジオイデス症	0	6	2	2	4
	サル痘	0	0	0	0	0
	ジカウイルス感染症	0	1	3	0	5
	重症熱性血小板減少症候群	110	78	101	77	90
	腎症候性出血熱	0	0	0	0	0
	西部ウマ脳炎	0	0	0	0	0
	ダニ媒介脳炎	0	0	0	1	2
	炭疽	0	0	0	0	0
	チクングニア熱	0	3	49	4	5
	つつが虫病	544	538	404	456	447
	デング熱	8	45	461	201	245
	東部ウマ脳炎	0	0	0	0	0
	鳥インフルエンザ(H5N1及びH7N9を除く)	0	0	0	0	0
	ニバウイルス感染症	0	0	0	0	0
	日本紅斑熱	490	422	318	305	337
	日本脳炎	3	5	9	0	3
	ハンタウイルス肺症候群	0	0	0	0	0
	Bウイルス病	0	0	2	0	0
	鼻疽	0	0	0	0	0
	ブルセラ症	1	2	2	3	2
	ベネズエラウマ脳炎	0	0	0	0	0
	ヘンドラウイルス感染症	0	0	0	0	0
	発疹チフス	0	0	0	0	0
	ボツリヌス症	5	4	3	2	4
	マラリア	30	21	57	50	61
	野兔病	0	0	0	0	0
	ライム病	23	27	17	13	19

表2 疾病分類別報告数（全国）

分類	疾 病 名	2021年	2020年	2019年	2018年	2017年
四類	リッサウイルス感染症	0	0	0	0	0
	リフトバレー熱	0	0	0	0	0
	類鼻疽	0	1	2	2	1
	レジオネラ症	2,133	2,059	2,316	2,142	1,733
	レプトスピラ症	34	17	32	32	46
	ロッキー山紅斑熱	0	0	0	0	0
四類全数把握合計		3,967	3,850	4,746	4,696	3,645
五類 (全数把握)	アメーバ赤痢	537	611	853	843	1,089
	ウイルス性肝炎(A型及びE型を除く)	203	246	331	277	294
	カルバペネム耐性腸内細菌科細菌感染症	2,066	1,956	2,333	2,289	1,660
	急性弛緩性麻痺(急性灰白髄炎を除く)*1	25	34	78	141	—
	急性脳炎(ウェストナイル/日本脳炎を除く)	338	491	959	679	702
	クリプトスポリジウム症	5	6	19	25	19
	クロイツフェルト・ヤコブ病	179	157	193	221	200
	劇症型溶血性レンサ球菌感染症	622	718	894	694	587
	後天性免疫不全症候群	1,053	1,094	1,231	1,301	1,395
	ジアルジア症	32	28	53	68	60
	侵襲性インフルエンザ菌感染症	194	253	543	488	372
	侵襲性髄膜炎菌感染症	1	14	48	37	25
	侵襲性肺炎球菌感染症	1,405	1,655	3,344	3,328	3,205
	水痘(入院例)	301	362	492	466	312
	先天性風疹症候群	1	1	4	0	0
	梅毒	7,978	5,867	6,642	7,007	5,826
	播種性クリプトコックス症	163	152	156	182	137
	破傷風	93	104	126	134	125
	バンコマイシン耐性黄色ブドウ球菌感染症	0	0	0	0	0
	バンコマイシン耐性腸球菌感染症	124	136	80	80	83
	百日咳 *2	707	2,819	16,845	12,115	—
	風疹	12	101	2,298	2,941	91
	麻疹	6	10	744	279	186
	薬剤耐性アシネトバクター感染症	6	10	24	24	28
五類全数把握合計		16,051	16,825	38,290	33,619	16,396
五類 (定点把握)	インフルエンザ	1,065	563,488	1,876,083	1,898,941	1,614,999
	RSウイルス感染症	226,952	18,097	140,093	120,743	139,557
	咽頭結膜熱	34,078	35,125	75,449	73,959	92,269
	A群溶血性レンサ球菌咽頭炎	94,073	200,223	355,082	358,371	367,325
	感染性胃腸炎	509,754	420,039	809,153	850,138	871,927
	水痘	17,782	31,768	56,799	55,480	60,162
	手足口病	77,164	18,364	402,529	122,725	358,806
	伝染性紅斑	2,209	18,247	108,223	49,174	12,436
	突発性発疹	60,172	65,537	64,521	71,177	73,303
	百日咳 *2	—	—	—	—	1,661
	ヘルパンギーナ	37,417	25,292	97,069	99,304	86,045
	流行性耳下腺炎	7,324	8,073	15,153	23,684	77,884
	急性出血性結膜炎	141	185	343	560	441
	流行性角結膜炎	6,834	9,081	23,077	30,631	26,736
	細菌性髄膜炎	367	389	455	506	483
	無菌性髄膜炎	461	464	815	806	955
	マイコプラズマ肺炎	680	3,534	6,080	5,598	8,366
	クラミジア肺炎	23	54	94	144	263
	感染性胃腸炎(ロタウイルス)	91	251	4,703	3,234	4,991
	性器クラミジア感染症	30,003	28,381	27,221	25,467	24,825
	性器ヘルペスウイルス感染症	8,981	9,000	9,413	9,129	9,308
	尖圭コンジローマ	5,602	5,685	6,263	5,609	5,437
	淋菌感染症	10,399	8,474	8,205	8,125	8,107
	メチシリン耐性黄色ブドウ球菌感染症	14,516	14,940	16,241	16,311	16,551
	ペニシリン耐性肺炎球菌感染症	846	879	1,754	1,895	2,001
	薬剤耐性緑膿菌感染症	118	116	127	121	128
五類定点把握合計		1,147,052	1,485,686	4,104,945	3,831,832	3,864,966

表2 疾病分類別報告数（全国）

分類	疾 病 名	2021年	2020年	2019年	2018年	2017年
新型インフルエンザ等感染症 (全数把握)	新型インフルエンザ	0	0	0	0	0
	再興型インフルエンザ	0	0	0	0	0
	新型コロナウイルス感染症 *3	1,492,874	234,109	－	－	－
	再興型新型コロナウイルス感染症 *4	0	－	－	－	－
	新型インフルエンザ等計	1,492,874	234,109	0	0	0

法第14条第1項に規定する厚生労働省令で定める疑似症（定点把握）	発熱、呼吸器症状、発しん、消化器症状又は神経症状その他感染症を疑わせるような症状のうち、医師が一般に認められている医学的知見に基づき、集中治療その他これに準ずるものが必要であり、かつ、直ちに特定の感染症と診断することができないと判断したもの。*5	0	0	0	0	0
	計	0	0	0	0	0

*1 2018年5月1日より「五類（全数把握）」に追加された。

*2 2018年1月1日より「五類（定点把握）」から「五類（全数把握）」に変更された。

*3 2020年2月1日より「指定感染症」に追加指定、2021年2月13日より「新型インフルエンザ等感染症」に変更された。
(報告数は厚生労働省オープンデータより(2023年2月9日現在)、指定感染症の期間を含む。)

*4 2021年2月13日より「新型インフルエンザ等感染症」に追加された。

*5 2019年4月1日より定義が変更された。

表3 疾病別、年齢別区分による比較(週報・沖縄県)

沖縄県 報告数(人)		0-5ヶ月 6-11ヶ月 1歳 2歳 3歳 4歳 5歳 6歳 7歳 8歳 9歳 10-14歳 15-19歳 20-29歳 30-39歳 40-49歳 50-59歳 60-69歳 70-79歳 80歳以上 合計																				
(インフルエンザ定点) (小児科定点) (眼科定点) (基幹定点)		(0歳) (1-4歳) (5-9歳) (10-14歳) (15-19歳) (20-24歳) (25-29歳) (30-34歳) (35-39歳) (40-44歳) (45-49歳) (50-54歳) (55-59歳) (60-64歳) (65-69歳) (70歳以上)																				
インフルエンザ		1	0	1	2	1	0	0	2	0	0	0	0	1	0	0	0	4	2	6	2	24
RSウイルス感染症		365	358	716	426	161	53	18	1	0	1	1	2	1	3							2,106
咽頭結膜熱		5	113	320	129	54	34	18	2	10	1	0	5	1	1							693
A群溶血性球菌咽頭炎		8	19	190	238	210	180	153	128	85	74	62	135	19	91							1,592
感染性胃腸炎		100	250	472	326	194	148	125	88	60	56	36	153	40	497							2,545
水痘		7	20	45	25	22	32	33	36	13	21	16	25	3	4							302
手足口病		14	82	420	144	36	9	7	4	4	1	2	2	1	3							729
伝染性紅斑		0	0	5	0	0	0	1	0	0	0	0	0	0	0							6
突発性発疹		12	146	269	52	7	1	0	0	0	0	0	1	0	0							488
ヘルパンギーナ		3	37	114	57	18	8	7	3	3	2	0	1	0	0							253
流行性耳下腺炎		1	3	8	13	6	15	18	4	11	9	7	9	3	1							108
急性出血性結膜炎		0	0	0	0	0	0	0	1	0	0	0	0	0	0							1
流行性角結膜炎		2	2	4	7	3	7	9	3	5	3	3	3	8	36	51	31	27	24	9		237
細菌性髄膜炎		5	2	0	0	0	0	1	1	0	1	1	0	1	0	1	8					21
無菌性髄膜炎		1	0	0	0	1	0	2	1	2	1	0	1	0	2	2	3					16
マイコプラズマ肺炎		0	0	1	2	0	0	0	1	0	0	0	0	0	0	0	1					5
クラミジア肺炎		0	0	0	0	0	0	0	0	0	0	0	0	0	0	0	0					0
感染性胃腸炎(ロタウイルス)		0	1	0	0	0	0	0	0	0	0	0	0	0	0	0	0					1

沖縄県 定点あたり報告数(人/定点)		0-5ヶ月 6-11ヶ月 1歳 2歳 3歳 4歳 5歳 6歳 7歳 8歳 9歳 10-14歳 15-19歳 20-29歳 30-39歳 40-49歳 50-59歳 60-69歳 70-79歳 80歳以上 合計																				
(インフルエンザ定点) (小児科定点) (眼科定点) (基幹定点)		(0歳) (1-4歳) (5-9歳) (10-14歳) (15-19歳) (20-24歳) (25-29歳) (30-34歳) (35-39歳) (40-44歳) (45-49歳) (50-54歳) (55-59歳) (60-64歳) (65-69歳) (70歳以上)																				
インフルエンザ		0.02	0.00	0.02	0.04	0.02	0.00	0.04	0.00	0.00	0.00	0.03	0.06	0.03	0.09							0.46
RSウイルス感染症		10.75	10.54	21.11	12.56	4.75	1.59	0.54	0.03	0.00	0.03	0.03	0.06	0.03	0.09 <td></td> <td></td> <td></td> <td></td> <td></td> <td></td> <td>61.94</td>							61.94
咽頭結膜熱		0.15	3.38	9.50	3.87	1.62	1.02	0.54	0.06	0.30	0.03	0.00	0.15	0.03	0.03							20.37
A群溶血性球菌咽頭炎		0.24	0.57	5.64	7.08	6.25	5.37	4.58	3.84	2.55	2.22	1.86	4.05	0.57	2.73							46.84
感染性胃腸炎		2.99	7.44	13.94	9.68	5.78	4.44	3.75	2.64	1.80	1.68	1.08	4.58	1.20	14.65							74.86
水痘		0.21	0.60	1.35	0.75	0.66	0.96	0.99	1.08	0.39	0.63	0.48	0.75	0.09	0.12							8.98
手足口病		0.42	2.42	12.39	4.24	1.07	0.27	0.21	0.12	0.12	0.03	0.06	0.06	0.03	0.09							21.48
伝染性紅斑		0.00	0.00	0.15	0.00	0.00	0.00	0.03	0.00	0.00	0.00	0.00	0.00	0.00	0.00							0.18
突発性発疹		0.36	4.38	8.01	1.56	0.21	0.03	0.00	0.00	0.00	0.00	0.00	0.03	0.00	0.00							14.35
ヘルパンギーナ		0.09	1.11	3.42	1.70	0.54	0.24	0.21	0.09	0.09	0.06	0.00	0.03	0.00	0.00							7.52
流行性耳下腺炎		0.03	0.09	0.24	0.39	0.18	0.45	0.54	0.12	0.33	0.27	0.21	0.27	0.09	0.03							3.24
急性出血性結膜炎		0.00	0.00	0.00	0.00	0.00	0.00	0.00	0.00	0.11	0.00	0.00	0.00	0.00	0.00							0.11
流行性角結膜炎		0.22	0.22	0.44	0.77	0.33	0.77	0.99	0.33	0.55	0.33	0.33	0.33	0.88	3.96	5.62	3.41	2.97	2.64	0.99		26.28
細菌性髄膜炎		0.70	0.28	0.00	0.00	0.00	0.00	0.14	0.14	0.00	0.14	0.00	0.14	0.00	0.14	0.00	0.14	1.12				2.98
無菌性髄膜炎		0.14	0.00	0.00	0.00	0.14	0.00	0.28	0.14	0.28	0.14	0.00	0.14	0.00	0.28	0.42						2.27
マイコプラズマ肺炎		0.00	0.00	0.14	0.28	0.00	0.00	0.00	0.14	0.00	0.00	0.00	0.00	0.00	0.00	0.00	0.00	0.14				0.70
クラミジア肺炎		0.00	0.00	0.00	0.00	0.00	0.00	0.00	0.00	0.00	0.00	0.00	0.00	0.00	0.00	0.00	0.00					0.00
感染性胃腸炎(ロタウイルス)		0.00	0.14	0.00	0.00	0.00	0.00	0.00	0.00	0.00	0.00	0.00	0.00	0.00	0.00	0.00	0.00	0.00				0.14

表4 疾病別・年齢別区分による比較（月報・沖縄県）

沖縄県 報告数(人)																			
(総数)	0歳	1～4歳	5～9歳	10～14歳	15～19歳	20～24歳	25～29歳	30～34歳	35～39歳	40～44歳	45～49歳	50～54歳	55～59歳	60～64歳	65～69歳	70歳以上	合計		
性器クラミジア感染症	0	0	0	0	0	37	144	135	47	23	10	8	4	1	0	0	409		
性器ヘルペスウイルス感染症	0	0	0	0	0	2	15	9	11	14	4	4	4	3	2	0	1		
尖形コンジローマ	0	0	0	0	0	3	15	9	3	1	4	2	1	2	1	0	1		
淋菌感染症	0	0	0	0	0	4	25	18	7	4	4	2	2	1	0	0	0		
メチシリン耐性黄色ブドウ球菌感染症	16	21	14	10	2	2	5	4	8	8	5	22	9	24	42	34	192		
ペニシリン耐性肺炎球菌感染症	1	1	2	0	1	1	0	1	2	1	0	0	4	1	1	3	24		
薬剤耐性緑膿菌感染症	0	0	0	0	0	0	0	0	0	0	0	0	0	0	0	0	1		

沖縄県 定点あたり報告数(人/定点)																			
(総数)	0歳	1～4歳	5～9歳	10～14歳	15～19歳	20～24歳	25～29歳	30～34歳	35～39歳	40～44歳	45～49歳	50～54歳	55～59歳	60～64歳	65～69歳	70歳以上	合計		
性器クラミジア感染症	0.00	0.00	0.00	0.00	0.00	3.09	12.01	11.26	3.90	1.91	0.83	0.66	0.33	0.08	0.00	0.00	34.10		
性器ヘルペスウイルス感染症	0.00	0.00	0.00	0.00	0.00	0.16	1.24	0.73	0.91	1.16	0.33	0.33	0.25	0.17	0.00	0.08	5.77		
尖形コンジローマ	0.00	0.00	0.00	0.00	0.00	0.24	1.25	0.75	0.24	0.08	0.33	0.16	0.08	0.16	0.08	0.00	3.49		
淋菌感染症	0.00	0.00	0.00	0.00	0.00	0.33	2.08	1.48	0.57	0.32	0.32	0.16	0.08	0.00	0.00	0.00	5.59		
メチシリン耐性黄色ブドウ球菌感染症	2.29	3.00	2.00	1.43	0.29	0.29	0.71	0.57	1.14	1.14	0.71	3.14	1.29	3.43	6.00	4.86	27.43		
ペニシリン耐性肺炎球菌感染症	0.14	0.14	0.29	0.00	0.14	0.14	0.00	0.14	0.29	0.14	0.00	0.00	0.57	0.14	0.14	0.43	6.00		
薬剤耐性緑膿菌感染症	0.00	0.00	0.00	0.00	0.00	0.00	0.00	0.00	0.00	0.00	0.00	0.00	0.00	0.00	0.00	0.14	0.14		

MEMO

2 定点把握対象 五類感染症（週報および月報）

【感染症発生動向調査システムと警報・注意報の解説】

警報・注意報のねらいは、感染症発生動向調査における定点把握感染症のうち、公衆衛生上その流行現象の早期把握が必要な疾病について、流行の原因究明や拡大阻止対策などを講ずるための資料として、都道府県衛生主管部局や保健所など第一線の衛生行政機関の専門家に向け、データに何らかの流行現象がみられることを、一定の科学的根拠に基づいて迅速に注意喚起することである。

警報レベルは大きな流行が発生または継続しつつあると疑われることを指す。

注意報レベルは、流行の発生前であれば今後 4 週間以内に大きな流行が発生する可能性が高いこと、流行の発生後であれば流行が継続していると疑われることを指す。ほとんどの感染症では、時間の経過とともに流行が地域的に拡大あるいは移動していくことから、流行拡大を早期に探知するためには、小区域での流行状況を広域的に監視することが重要と考えられる。

警報レベルは 1 週間の定点当たり報告数がある基準値(開始基準値)以上で開始し、別の基準値(終息基準値)未満で終息する。注意報レベルは 1 週間の定点当たり報告数がある基準値以上の場合である。警報・注意報レベルの基準値は、これまでの感染症発生動向調査データから、以下の通り定められている。

警報・注意報レベルの基準値

疾病	警報レベル		注意報レベル
	開始基準値	終息基準値	基準値
インフルエンザ	30	10	10
咽頭結膜熱	3	1	－
A群溶血性レンサ球菌咽頭炎	8	4	－
感染性胃腸炎	20	12	－
水痘	2	1	1
手足口病	5	2	－
伝染性紅斑	2	1	－
ヘルパンギーナ	6	2	－
流行性耳下腺炎	6	2	3
急性出血性結膜炎	1	0.1	－
流行性角結膜炎	8	4	－

※基準値はすべて定点当たりの報告数。

※注意報の「－」は対象としないことを意味する。

(1) 週別報告数・定点あたり報告数(週報)

ア. インフルエンザ／小児科定点
インフルエンザ(報告数)

月	週	北部	中部	那覇市	南部	宮古	八重山	沖縄県	全国
1月	1	0	0	1	1	0	0	2	68
	2	0	0	1	0	0	0	1	56
	3	0	0	0	0	0	0	0	58
	4	0	0	0	0	0	0	0	58
2月	5	0	0	0	0	0	0	0	91
	6	0	0	0	1	0	0	1	48
	7	0	0	0	0	0	0	0	39
	8	0	1	1	0	0	0	2	46
3月	9	0	0	1	0	0	0	1	26
	10	0	1	0	0	0	0	1	45
	11	0	0	0	0	0	0	0	24
	12	0	0	0	0	0	0	0	26
	13	0	1	0	0	0	0	1	24
4月	14	0	0	0	0	0	0	0	18
	15	0	0	0	0	0	0	0	12
	16	0	2	0	0	0	0	2	17
	17	0	0	1	0	0	0	1	14
5月	18	0	0	0	0	0	0	0	6
	19	0	0	1	0	0	0	1	9
	20	0	0	0	0	0	0	0	8
	21	0	0	0	0	0	0	0	4
	22	0	0	0	0	0	0	0	6
6月	23	0	0	0	0	0	0	0	4
	24	0	0	0	0	0	0	0	3
	25	0	0	0	0	0	0	0	3
	26	0	0	0	0	0	0	0	8
7月	27	0	0	0	1	0	0	1	2
	28	0	0	0	0	0	0	0	1
	29	0	0	0	0	0	0	0	2
	30	0	0	0	0	0	0	0	5
8月	31	0	0	0	0	0	0	0	2
	32	0	0	0	0	0	0	0	0
	33	0	0	0	0	0	0	0	3
	34	0	0	0	0	0	0	0	5
	35	0	0	2	0	0	0	2	4
9月	36	0	0	0	0	0	0	0	0
	37	0	0	0	0	0	0	0	1
	38	0	0	0	0	0	0	0	3
	39	0	0	0	0	0	0	0	5
10月	40	0	0	0	0	0	0	0	8
	41	0	0	0	0	0	0	0	10
	42	0	0	0	0	0	0	0	15
	43	0	0	0	0	0	0	0	20
11月	44	0	0	2	0	0	0	2	23
	45	0	0	1	0	0	0	1	26
	46	0	0	1	0	0	0	1	20
	47	0	0	1	0	0	0	1	25
	48	0	0	0	0	0	0	0	25
12月	49	0	0	1	0	0	0	1	25
	50	1	0	0	0	0	0	1	28
	51	0	1	0	0	0	0	1	49
	52	0	0	0	0	0	0	0	37
合 計		1	6	14	3	0	0	24	1,065

インフルエンザ（定点あたり報告数）

月	週	北部	中部	那覇市	南部	宮古	八重山	沖縄県	全国
1月	1	0.00	0.00	0.08	0.07	0.00	0.00	0.03	0.01
	2	0.00	0.00	0.08	0.00	0.00	0.00	0.02	0.01
	3	0.00	0.00	0.00	0.00	0.00	0.00	0.00	0.01
	4	0.00	0.00	0.00	0.00	0.00	0.00	0.00	0.01
2月	5	0.00	0.00	0.00	0.00	0.00	0.00	0.00	0.02
	6	0.00	0.00	0.00	0.07	0.00	0.00	0.02	0.01
	7	0.00	0.00	0.00	0.00	0.00	0.00	0.00	0.01
	8	0.00	0.05	0.08	0.00	0.00	0.00	0.03	0.01
3月	9	0.00	0.00	0.08	0.00	0.00	0.00	0.02	0.01
	10	0.00	0.05	0.00	0.00	0.00	0.00	0.02	0.01
	11	0.00	0.00	0.00	0.00	0.00	0.00	0.00	0.00
	12	0.00	0.00	0.00	0.00	0.00	0.00	0.00	0.01
	13	0.00	0.05	0.00	0.00	0.00	0.00	0.02	0.00
4月	14	0.00	0.00	0.00	0.00	0.00	0.00	0.00	0.00
	15	0.00	0.00	0.00	0.00	0.00	0.00	0.00	0.00
	16	0.00	0.11	0.00	0.00	0.00	0.00	0.04	0.00
	17	0.00	0.00	0.08	0.00	0.00	0.00	0.02	0.00
5月	18	0.00	0.00	0.00	0.00	0.00	0.00	0.00	0.00
	19	0.00	0.00	0.08	0.00	0.00	0.00	0.02	0.00
	20	0.00	0.00	0.00	0.00	0.00	0.00	0.00	0.00
	21	0.00	0.00	0.00	0.00	0.00	0.00	0.00	0.00
	22	0.00	0.00	0.00	0.00	0.00	0.00	0.00	0.00
6月	23	0.00	0.00	0.00	0.00	0.00	0.00	0.00	0.00
	24	0.00	0.00	0.00	0.00	0.00	0.00	0.00	0.00
	25	0.00	0.00	0.00	0.00	0.00	0.00	0.00	0.00
	26	0.00	0.00	0.00	0.00	0.00	0.00	0.00	0.00
7月	27	0.00	0.00	0.00	0.07	0.00	0.00	0.02	0.00
	28	0.00	0.00	0.00	0.00	0.00	0.00	0.00	0.00
	29	0.00	0.00	0.00	0.00	0.00	0.00	0.00	0.00
	30	0.00	0.00	0.00	0.00	0.00	0.00	0.00	0.00
8月	31	0.00	0.00	0.00	0.00	0.00	0.00	0.00	0.00
	32	0.00	0.00	0.00	0.00	0.00	0.00	0.00	0.00
	33	0.00	0.00	0.00	0.00	0.00	0.00	0.00	0.00
	34	0.00	0.00	0.00	0.00	0.00	0.00	0.00	0.00
	35	0.00	0.00	0.17	0.00	0.00	0.00	0.04	0.00
9月	36	0.00	0.00	0.00	0.00	0.00	0.00	0.00	0.00
	37	0.00	0.00	0.00	0.00	0.00	0.00	0.00	0.00
	38	0.00	0.00	0.00	0.00	0.00	0.00	0.00	0.00
	39	0.00	0.00	0.00	0.00	0.00	0.00	0.00	0.00
10月	40	0.00	0.00	0.00	0.00	0.00	0.00	0.00	0.00
	41	0.00	0.00	0.00	0.00	0.00	0.00	0.00	0.00
	42	0.00	0.00	0.00	0.00	0.00	0.00	0.00	0.00
	43	0.00	0.00	0.00	0.00	0.00	0.00	0.00	0.00
11月	44	0.00	0.00	0.17	0.00	0.00	0.00	0.04	0.00
	45	0.00	0.00	0.08	0.00	0.00	0.00	0.02	0.01
	46	0.00	0.00	0.08	0.00	0.00	0.00	0.02	0.00
	47	0.00	0.00	0.08	0.00	0.00	0.00	0.02	0.01
	48	0.00	0.00	0.00	0.00	0.00	0.00	0.00	0.01
12月	49	0.00	0.00	0.08	0.00	0.00	0.00	0.02	0.01
	50	0.20	0.00	0.00	0.00	0.00	0.00	0.02	0.01
	51	0.00	0.05	0.00	0.00	0.00	0.00	0.02	0.01
	52	0.00	0.00	0.00	0.00	0.00	0.00	0.00	0.01
合 計		0.20	0.31	1.14	0.21	0.00	0.00	0.46	0.22

警報レベル基準値以上

注意報レベル基準値以上

RSウイルス感染症（報告数）

月	週	北部	中部	那覇市	南部	宮古	八重山	沖縄県	全国
1月	1	7	6	0	2	0	12	27	258
	2	0	0	0	1	1	10	12	324
	3	4	4	3	2	0	26	39	652
	4	8	6	1	0	0	34	49	750
2月	5	5	5	4	0	2	10	26	784
	6	4	2	1	0	2	4	13	854
	7	4	2	0	0	2	3	11	1,049
	8	8	3	0	0	3	1	15	1,298
3月	9	2	7	0	0	5	1	15	1,397
	10	0	1	0	0	25	0	26	1,859
	11	0	0	0	0	11	0	11	1,836
	12	0	1	0	0	3	0	4	2,184
	13	0	0	0	2	5	0	7	2,352
4月	14	0	0	1	0	7	0	8	2,583
	15	0	1	2	0	2	0	5	3,602
	16	2	0	0	0	4	0	6	4,422
	17	2	2	0	1	2	0	7	3,868
5月	18	5	1	0	0	0	0	6	2,756
	19	8	1	0	0	1	0	10	3,174
	20	2	0	0	0	3	0	5	5,786
	21	2	0	1	1	0	0	4	7,885
	22	1	0	2	1	3	0	7	8,078
6月	23	1	0	0	0	3	0	4	8,276
	24	2	0	3	0	1	1	7	9,680
	25	0	1	5	2	3	1	12	12,248
	26	0	2	1	1	2	0	6	13,070
7月	27	1	2	5	3	1	0	12	15,967
	28	1	1	3	2	3	1	11	18,939
	29	1	2	4	2	3	3	15	14,706
	30	0	1	10	3	0	0	14	12,736
8月	31	4	0	5	5	0	0	14	11,497
	32	1	0	11	6	0	0	18	7,626
	33	0	3	16	7	0	0	26	6,286
	34	0	5	23	11	0	0	39	6,572
	35	0	17	20	16	0	0	53	5,930
9月	36	3	10	17	17	0	0	47	4,661
	37	1	20	19	16	1	0	57	3,543
	38	5	11	22	33	6	0	77	2,408
	39	5	19	12	35	2	0	73	1,716
10月	40	9	37	27	34	8	0	115	1,512
	41	15	32	20	40	11	0	118	1,367
	42	18	49	23	26	6	0	122	1,149
	43	29	56	9	21	4	1	120	951
11月	44	33	52	6	26	13	0	130	795
	45	22	35	7	11	6	0	81	798
	46	22	28	19	15	3	1	88	798
	47	38	19	8	19	3	1	88	790
	48	21	16	21	5	7	3	73	785
12月	49	32	20	15	6	1	8	82	945
	50	31	37	11	2	0	6	87	1,159
	51	31	53	16	10	1	5	116	1,289
	52	19	31	12	15	0	11	88	1,002
合 計		409	601	385	399	169	143	2,106	226,952

RSウイルス感染症（定点あたり報告数）

月	週	北部	中部	那覇市	南部	宮古	八重山	沖縄県	全国
1月	1	2.33	0.50	0.00	0.25	0.00	6.00	0.79	0.08
	2	0.00	0.00	0.00	0.13	0.50	5.00	0.35	0.10
	3	1.33	0.33	0.43	0.25	0.00	13.00	1.15	0.21
	4	2.67	0.50	0.14	0.00	0.00	17.00	1.44	0.24
2月	5	1.67	0.42	0.57	0.00	1.00	5.00	0.76	0.25
	6	1.33	0.17	0.14	0.00	1.00	2.00	0.38	0.27
	7	1.33	0.17	0.00	0.00	1.00	1.50	0.32	0.33
	8	2.67	0.25	0.00	0.00	1.50	0.50	0.44	0.41
3月	9	0.67	0.58	0.00	0.00	2.50	0.50	0.44	0.44
	10	0.00	0.08	0.00	0.00	12.50	0.00	0.76	0.59
	11	0.00	0.00	0.00	0.00	5.50	0.00	0.32	0.58
	12	0.00	0.08	0.00	0.00	1.50	0.00	0.12	0.69
4月	13	0.00	0.00	0.00	0.25	2.50	0.00	0.21	0.74
	14	0.00	0.00	0.14	0.00	3.50	0.00	0.24	0.82
	15	0.00	0.08	0.29	0.00	1.00	0.00	0.15	1.14
	16	0.67	0.00	0.00	0.00	2.00	0.00	0.18	1.40
5月	17	0.67	0.17	0.00	0.13	1.00	0.00	0.21	1.24
	18	1.67	0.08	0.00	0.00	0.00	0.00	0.18	0.87
	19	2.67	0.08	0.00	0.00	0.50	0.00	0.29	1.01
	20	0.67	0.00	0.00	0.00	1.50	0.00	0.15	1.83
6月	21	0.67	0.00	0.14	0.13	0.00	0.00	0.12	2.50
	22	0.33	0.00	0.29	0.13	1.50	0.00	0.21	2.56
	23	0.33	0.00	0.00	0.00	1.50	0.00	0.12	2.62
	24	0.67	0.00	0.43	0.00	0.50	0.50	0.21	3.06
7月	25	0.00	0.08	0.71	0.25	1.50	0.50	0.35	3.88
	26	0.00	0.17	0.14	0.13	1.00	0.00	0.18	4.13
	27	0.33	0.17	0.71	0.38	0.50	0.00	0.35	5.05
	28	0.33	0.08	0.43	0.25	1.50	0.50	0.32	5.99
8月	29	0.33	0.17	0.57	0.25	1.50	1.50	0.44	4.64
	30	0.00	0.08	1.43	0.38	0.00	0.00	0.41	4.03
	31	1.33	0.00	0.71	0.63	0.00	0.00	0.41	3.68
	32	0.33	0.00	1.57	0.75	0.00	0.00	0.53	2.48
9月	33	0.00	0.25	2.29	0.88	0.00	0.00	0.76	2.01
	34	0.00	0.42	3.29	1.38	0.00	0.00	1.15	2.09
	35	0.00	1.42	2.86	2.00	0.00	0.00	1.56	1.88
	36	1.00	0.83	2.43	2.13	0.00	0.00	1.38	1.48
10月	37	0.33	1.67	2.71	2.00	0.50	0.00	1.68	1.13
	38	1.67	0.92	3.14	4.13	3.00	0.00	2.26	0.76
	39	1.67	1.58	1.71	4.38	1.00	0.00	2.15	0.54
	40	3.00	3.08	3.86	4.25	4.00	0.00	3.38	0.48
11月	41	5.00	2.67	2.86	5.00	5.50	0.00	3.47	0.43
	42	6.00	4.08	3.29	3.25	3.00	0.00	3.59	0.36
	43	9.67	4.67	1.29	2.63	2.00	0.50	3.53	0.30
	44	11.00	4.33	0.86	3.25	6.50	0.00	3.82	0.25
12月	45	7.33	2.92	1.00	1.38	3.00	0.00	2.38	0.25
	46	7.33	2.33	2.71	1.88	1.50	0.50	2.59	0.25
	47	12.67	1.58	1.14	2.38	1.50	0.50	2.59	0.25
	48	7.00	1.33	3.00	0.63	3.50	1.50	2.15	0.25
12月	49	10.67	1.67	2.14	0.75	0.50	4.00	2.41	0.30
	50	10.33	3.08	1.57	0.25	0.00	3.00	2.56	0.37
	51	10.33	4.42	2.29	1.25	0.50	2.50	3.41	0.41
	52	6.33	2.58	1.71	1.88	0.00	5.50	2.59	0.32
合 計		136.33	50.07	54.99	49.97	84.50	71.50	61.94	71.98

咽頭結膜熱（報告数）

月	週	北部	中部	那覇市	南部	宮古	八重山	沖縄県	全国
1月	1	0	1	2	8	5	0	16	835
	2	1	4	2	9	0	0	16	497
	3	2	4	4	5	0	0	15	733
	4	0	3	5	6	0	1	15	686
2月	5	1	6	3	9	0	0	19	754
	6	0	3	2	8	0	0	13	638
	7	0	5	2	10	1	1	19	627
	8	0	3	2	12	0	0	17	508
3月	9	0	6	0	10	2	0	18	531
	10	0	10	3	8	0	0	21	475
	11	0	0	0	8	0	1	9	486
	12	0	2	1	2	0	0	5	504
4月	13	2	1	0	3	0	0	6	524
	14	3	2	1	7	1	0	14	489
	15	1	3	2	1	1	0	8	438
	16	1	5	3	2	1	0	12	632
5月	17	0	8	3	1	0	0	12	764
	18	1	0	4	4	0	0	9	493
	19	5	13	0	5	2	1	26	1,005
	20	4	15	0	6	1	0	26	927
6月	21	5	12	3	4	5	0	29	1,189
	22	7	19	2	2	2	0	32	1,255
	23	4	11	4	10	3	1	33	1,257
	24	4	5	3	3	4	0	19	1,368
7月	25	6	15	3	0	0	0	24	1,221
	26	3	4	1	3	0	0	11	1,138
	27	1	4	4	0	1	0	10	1,030
	28	4	1	3	4	0	1	13	936
8月	29	2	6	5	2	0	2	17	624
	30	2	2	2	3	1	2	12	675
	31	0	3	1	2	0	0	6	622
	32	1	2	1	2	1	2	9	390
9月	33	1	0	2	6	0	1	10	481
	34	0	1	3	3	0	0	7	441
	35	0	3	0	0	0	0	3	404
	36	0	2	0	4	0	0	6	355
10月	37	1	0	0	2	1	0	4	347
	38	1	2	0	2	1	0	6	283
	39	3	1	1	2	3	0	10	305
	40	1	0	0	0	4	0	5	262
11月	41	2	1	1	0	2	0	6	303
	42	2	3	3	2	1	0	11	285
	43	1	0	2	3	0	0	6	325
	44	0	1	0	1	1	0	3	367
12月	45	0	1	1	4	1	0	7	463
	46	1	2	3	1	2	1	10	560
	47	0	7	2	1	2	0	12	642
	48	1	8	0	0	0	0	9	714
合計	49	3	6	3	2	6	0	20	801
	50	4	3	2	5	6	0	20	897
	51	3	7	3	5	2	0	20	1,001
	52	3	0	4	0	0	0	7	591

咽頭結膜熱（定点あたり報告数）

月	週	北部	中部	那覇市	南部	宮古	八重山	沖縄県	全国
1月	1	0.00	0.08	0.29	1.00	2.50	0.00	0.47	0.27
	2	0.33	0.33	0.29	1.13	0.00	0.00	0.47	0.16
	3	0.67	0.33	0.57	0.63	0.00	0.00	0.44	0.23
	4	0.00	0.25	0.71	0.75	0.00	0.50	0.44	0.22
2月	5	0.33	0.50	0.43	1.13	0.00	0.00	0.56	0.24
	6	0.00	0.25	0.29	1.00	0.00	0.00	0.38	0.20
	7	0.00	0.42	0.29	1.25	0.50	0.50	0.56	0.20
	8	0.00	0.25	0.29	1.50	0.00	0.00	0.50	0.16
3月	9	0.00	0.50	0.00	1.25	1.00	0.00	0.53	0.17
	10	0.00	0.83	0.43	1.00	0.00	0.00	0.62	0.15
	11	0.00	0.00	0.00	1.00	0.00	0.50	0.26	0.15
	12	0.00	0.17	0.14	0.25	0.00	0.00	0.15	0.16
	13	0.67	0.08	0.00	0.38	0.00	0.00	0.18	0.17
4月	14	1.00	0.17	0.14	0.88	0.50	0.00	0.41	0.15
	15	0.33	0.25	0.29	0.13	0.50	0.00	0.24	0.14
	16	0.33	0.42	0.43	0.25	0.50	0.00	0.35	0.20
	17	0.00	0.67	0.43	0.13	0.00	0.00	0.35	0.24
5月	18	0.33	0.00	0.57	0.50	0.00	0.00	0.26	0.16
	19	1.67	1.08	0.00	0.63	1.00	0.50	0.76	0.32
	20	1.33	1.25	0.00	0.75	0.50	0.00	0.76	0.29
	21	1.67	1.00	0.43	0.50	2.50	0.00	0.85	0.38
	22	2.33	1.58	0.29	0.25	1.00	0.00	0.94	0.40
6月	23	1.33	0.92	0.57	1.25	1.50	0.50	0.97	0.40
	24	1.33	0.42	0.43	0.38	2.00	0.00	0.56	0.43
	25	2.00	1.25	0.43	0.00	0.00	0.00	0.71	0.39
	26	1.00	0.33	0.14	0.38	0.00	0.00	0.32	0.36
7月	27	0.33	0.33	0.57	0.00	0.50	0.00	0.29	0.33
	28	1.33	0.08	0.43	0.50	0.00	0.50	0.38	0.30
	29	0.67	0.50	0.71	0.25	0.00	1.00	0.50	0.20
	30	0.67	0.17	0.29	0.38	0.50	1.00	0.35	0.21
8月	31	0.00	0.25	0.14	0.25	0.00	0.00	0.18	0.20
	32	0.33	0.17	0.14	0.25	0.50	1.00	0.26	0.13
	33	0.33	0.00	0.29	0.75	0.00	0.50	0.29	0.15
	34	0.00	0.08	0.43	0.38	0.00	0.00	0.21	0.14
	35	0.00	0.25	0.00	0.00	0.00	0.00	0.09	0.13
9月	36	0.00	0.17	0.00	0.50	0.00	0.00	0.18	0.11
	37	0.33	0.00	0.00	0.25	0.50	0.00	0.12	0.11
	38	0.33	0.17	0.00	0.25	0.50	0.00	0.18	0.09
	39	1.00	0.08	0.14	0.25	1.50	0.00	0.29	0.10
10月	40	0.33	0.00	0.00	0.00	2.00	0.00	0.15	0.08
	41	0.67	0.08	0.14	0.00	1.00	0.00	0.18	0.10
	42	0.67	0.25	0.43	0.25	0.50	0.00	0.32	0.09
	43	0.33	0.00	0.29	0.38	0.00	0.00	0.18	0.10
11月	44	0.00	0.08	0.00	0.13	0.50	0.00	0.09	0.12
	45	0.00	0.08	0.14	0.50	0.50	0.00	0.21	0.15
	46	0.33	0.17	0.43	0.13	1.00	0.50	0.29	0.18
	47	0.00	0.58	0.29	0.13	1.00	0.00	0.35	0.20
	48	0.33	0.67	0.00	0.00	0.00	0.00	0.26	0.23
12月	49	1.00	0.50	0.43	0.25	3.00	0.00	0.59	0.25
	50	1.33	0.25	0.29	0.63	3.00	0.00	0.59	0.28
	51	1.00	0.58	0.43	0.63	1.00	0.00	0.59	0.32
	52	1.00	0.00	0.57	0.00	0.00	0.00	0.21	0.19
合 計		28.96	18.82	14.46	25.34	31.50	7.00	20.37	10.81


警報レベル基準値以上

A群溶血性レンサ球菌咽頭炎（報告数）

月	週	北部	中部	那覇市	南部	宮古	八重山	沖縄県	全国
1月	1	1	8	3	4	0	1	17	1,677
	2	0	6	1	4	1	0	12	1,789
	3	1	9	0	3	0	2	15	2,240
	4	0	11	3	2	0	3	19	2,360
2月	5	0	7	6	5	0	6	24	2,503
	6	0	6	3	10	0	3	22	2,304
	7	0	10	3	4	1	9	27	2,305
	8	2	7	5	4	0	11	29	2,117
3月	9	0	9	3	7	1	6	26	2,426
	10	0	15	4	10	2	10	41	2,496
	11	0	9	3	6	1	3	22	2,352
	12	0	17	0	10	0	12	39	2,166
4月	13	4	9	4	4	3	9	33	1,787
	14	0	17	3	9	1	5	35	1,736
	15	1	18	7	10	0	16	52	2,154
	16	2	7	3	13	1	5	31	2,441
5月	17	1	20	7	10	0	9	47	2,328
	18	1	5	3	3	0	6	18	1,216
	19	1	17	4	4	1	15	42	2,041
	20	0	17	4	7	0	9	37	1,993
6月	21	0	13	2	6	2	9	32	2,032
	22	1	9	2	5	4	8	29	2,005
	23	0	8	1	4	0	9	22	1,949
	24	0	11	2	2	0	11	26	1,866
7月	25	0	4	5	4	2	10	25	1,841
	26	1	9	3	5	1	18	37	1,868
	27	1	15	5	0	4	13	38	1,928
	28	0	16	5	4	3	10	38	1,825
8月	29	0	12	5	5	1	6	29	1,359
	30	0	16	1	1	1	9	28	1,406
	31	0	11	1	3	0	15	30	1,508
	32	0	9	0	2	0	20	31	937
9月	33	0	8	5	1	1	26	41	1,044
	34	0	4	0	1	1	28	34	1,233
	35	0	5	1	1	0	17	24	1,244
	36	0	6	0	3	0	8	17	1,237
10月	37	0	7	0	1	0	6	14	1,348
	38	0	4	2	1	0	9	16	957
	39	0	4	1	2	0	12	19	1,200
	40	1	8	2	4	0	10	25	1,403
11月	41	1	7	3	2	1	6	20	1,514
	42	2	5	3	2	1	6	19	1,534
	43	0	6	1	2	0	10	19	1,894
	44	0	5	2	0	0	6	13	1,621
12月	45	2	7	2	0	2	6	19	1,704
	46	0	9	3	1	0	8	21	1,803
	47	1	9	2	1	0	15	28	1,591
	48	0	4	5	1	0	25	35	1,917
合計	49	0	9	1	4	1	13	28	2,163
	50	1	18	5	3	0	45	72	2,334
	51	0	24	3	4	0	103	134	2,227
	52	0	5	6	4	0	26	41	1,150

A群溶血性レンサ球菌咽頭炎（定点あたり報告数）

月	週	北部	中部	那覇市	南部	宮古	八重山	沖縄県	全国
1月	1	0.33	0.67	0.43	0.50	0.00	0.50	0.50	0.53
	2	0.00	0.50	0.14	0.50	0.50	0.00	0.35	0.57
	3	0.33	0.75	0.00	0.38	0.00	1.00	0.44	0.71
	4	0.00	0.92	0.43	0.25	0.00	1.50	0.56	0.75
2月	5	0.00	0.58	0.86	0.63	0.00	3.00	0.71	0.79
	6	0.00	0.50	0.43	1.25	0.00	1.50	0.65	0.73
	7	0.00	0.83	0.43	0.50	0.50	4.50	0.79	0.73
	8	0.67	0.58	0.71	0.50	0.00	5.50	0.85	0.67
3月	9	0.00	0.75	0.43	0.88	0.50	3.00	0.76	0.77
	10	0.00	1.25	0.57	1.25	1.00	5.00	1.21	0.79
	11	0.00	0.75	0.43	0.75	0.50	1.50	0.65	0.74
	12	0.00	1.42	0.00	1.25	0.00	6.00	1.15	0.69
4月	13	1.33	0.75	0.57	0.50	1.50	4.50	0.97	0.57
	14	0.00	1.42	0.43	1.13	0.50	2.50	1.03	0.55
	15	0.33	1.50	1.00	1.25	0.00	8.00	1.53	0.68
	16	0.67	0.58	0.43	1.63	0.50	2.50	0.91	0.77
5月	17	0.33	1.67	1.00	1.25	0.00	4.50	1.38	0.74
	18	0.33	0.42	0.43	0.38	0.00	3.00	0.53	0.39
	19	0.33	1.42	0.57	0.50	0.50	7.50	1.24	0.65
	20	0.00	1.42	0.57	0.88	0.00	4.50	1.09	0.63
6月	21	0.00	1.08	0.29	0.75	1.00	4.50	0.94	0.65
	22	0.33	0.75	0.29	0.63	2.00	4.00	0.85	0.64
	23	0.00	0.67	0.14	0.50	0.00	4.50	0.65	0.62
	24	0.00	0.92	0.29	0.25	0.00	5.50	0.76	0.59
7月	25	0.00	0.33	0.71	0.50	1.00	5.00	0.74	0.58
	26	0.33	0.75	0.43	0.63	0.50	9.00	1.09	0.59
	27	0.33	1.25	0.71	0.00	2.00	6.50	1.12	0.61
	28	0.00	1.33	0.71	0.50	1.50	5.00	1.12	0.58
8月	29	0.00	1.00	0.71	0.63	0.50	3.00	0.85	0.43
	30	0.00	1.33	0.14	0.13	0.50	4.50	0.82	0.45
	31	0.00	0.92	0.14	0.38	0.00	7.50	0.88	0.48
	32	0.00	0.75	0.00	0.25	0.00	10.00	0.91	0.30
9月	33	0.00	0.67	0.71	0.13	0.50	13.00	1.21	0.33
	34	0.00	0.33	0.00	0.13	0.50	14.00	1.00	0.39
	35	0.00	0.42	0.14	0.13	0.00	8.50	0.71	0.39
	36	0.00	0.50	0.00	0.38	0.00	4.00	0.50	0.39
10月	37	0.00	0.58	0.00	0.13	0.00	3.00	0.41	0.43
	38	0.00	0.33	0.29	0.13	0.00	4.50	0.47	0.30
	39	0.00	0.33	0.14	0.25	0.00	6.00	0.56	0.38
	40	0.33	0.67	0.29	0.50	0.00	5.00	0.74	0.44
11月	41	0.33	0.58	0.43	0.25	0.50	3.00	0.59	0.48
	42	0.67	0.42	0.43	0.25	0.50	3.00	0.56	0.49
	43	0.00	0.50	0.14	0.25	0.00	5.00	0.56	0.60
	44	0.00	0.42	0.29	0.00	0.00	3.00	0.38	0.51
12月	45	0.67	0.58	0.29	0.00	1.00	3.00	0.56	0.54
	46	0.00	0.75	0.43	0.13	0.00	4.00	0.62	0.57
	47	0.33	0.75	0.29	0.13	0.00	7.50	0.82	0.50
	48	0.00	0.33	0.71	0.13	0.00	12.50	1.03	0.61
合計	49	0.00	0.75	0.14	0.50	0.50	6.50	0.82	0.69
	50	0.33	1.50	0.71	0.38	0.00	22.50	2.12	0.74
	51	0.00	2.00	0.43	0.50	0.00	51.50	3.94	0.71
	52	0.00	0.42	0.86	0.50	0.00	13.00	1.21	0.37

 警報レベル基準値以上

感染性胃腸炎（報告数）

月	週	北部	中部	那覇市	南部	宮古	八重山	沖縄県	全国
1月	1	6	4	3	13	0	2	28	6,971
	2	0	7	8	14	0	1	30	7,955
	3	4	7	13	15	0	4	43	9,213
	4	0	5	7	21	0	5	38	8,974
2月	5	0	3	11	21	3	4	42	8,959
	6	0	4	13	15	0	7	39	8,326
	7	1	5	8	20	0	4	38	8,827
	8	1	0	15	17	4	8	45	8,030
3月	9	0	9	9	17	6	4	45	9,259
	10	0	6	12	16	0	6	40	9,224
	11	0	9	7	31	0	5	52	8,273
	12	0	15	11	16	0	3	45	8,115
	13	0	9	12	11	0	1	33	7,368
4月	14	2	6	6	15	0	0	29	8,067
	15	1	9	16	16	0	1	43	10,188
	16	1	10	17	18	0	3	49	12,476
	17	1	13	39	17	3	5	78	12,358
5月	18	0	4	22	17	2	6	51	6,883
	19	2	14	32	31	1	1	81	12,344
	20	18	17	33	50	1	5	124	11,988
	21	7	16	53	59	0	8	143	11,822
	22	7	17	35	44	0	2	105	11,209
6月	23	5	17	29	23	6	3	83	10,401
	24	8	9	16	19	13	3	68	10,199
	25	2	2	30	20	10	5	69	9,818
	26	8	19	20	14	8	6	75	9,938
7月	27	3	3	27	19	19	2	73	9,593
	28	4	7	19	9	3	1	43	9,166
	29	1	8	22	12	13	2	58	6,558
	30	0	11	11	13	3	4	42	7,648
8月	31	4	8	5	14	3	0	34	7,354
	32	1	2	14	5	3	7	32	4,561
	33	1	8	15	12	4	3	43	6,070
	34	0	4	8	6	1	3	22	6,528
	35	0	2	10	5	0	4	21	6,903
9月	36	0	3	1	15	1	1	21	7,063
	37	1	1	10	16	1	0	29	7,149
	38	1	2	7	9	0	2	21	5,913
	39	1	8	5	5	0	0	19	6,434
10月	40	0	5	13	9	2	1	30	6,777
	41	0	4	11	17	0	4	36	7,234
	42	1	5	13	8	4	3	34	7,052
	43	3	4	8	16	2	3	36	8,161
11月	44	0	3	11	13	0	6	33	8,417
	45	0	4	7	11	0	5	27	10,181
	46	0	8	13	14	0	8	43	12,107
	47	0	4	15	12	1	7	39	12,824
	48	0	9	12	15	4	12	52	16,603
12月	49	0	6	33	18	0	14	71	21,018
	50	0	15	15	23	0	6	59	23,517
	51	0	1	17	25	0	13	56	24,668
	52	2	3	21	16	5	8	55	13,070
合 計		97	374	820	907	126	221	2,545	509,754

感染性胃腸炎（定点あたり報告数）

月	週	北部	中部	那覇市	南部	宮古	八重山	沖縄県	全国
1月	1	2.00	0.33	0.43	1.63	0.00	1.00	0.82	2.22
	2	0.00	0.58	1.14	1.75	0.00	0.50	0.88	2.52
	3	1.33	0.58	1.86	1.88	0.00	2.00	1.26	2.92
	4	0.00	0.42	1.00	2.63	0.00	2.50	1.12	2.84
2月	5	0.00	0.25	1.57	2.63	1.50	2.00	1.24	2.84
	6	0.00	0.33	1.86	1.88	0.00	3.50	1.15	2.64
	7	0.33	0.42	1.14	2.50	0.00	2.00	1.12	2.80
	8	0.33	0.00	2.14	2.13	2.00	4.00	1.32	2.54
3月	9	0.00	0.75	1.29	2.13	3.00	2.00	1.32	2.93
	10	0.00	0.50	1.71	2.00	0.00	3.00	1.18	2.92
	11	0.00	0.75	1.00	3.88	0.00	2.50	1.53	2.62
	12	0.00	1.25	1.57	2.00	0.00	1.50	1.32	2.57
4月	13	0.00	0.75	1.71	1.38	0.00	0.50	0.97	2.33
	14	0.67	0.50	0.86	1.88	0.00	0.00	0.85	2.55
	15	0.33	0.75	2.29	2.00	0.00	0.50	1.26	3.22
	16	0.33	0.83	2.43	2.25	0.00	1.50	1.44	3.95
5月	17	0.33	1.08	5.57	2.13	1.50	2.50	2.29	3.95
	18	0.00	0.33	3.14	2.13	1.00	3.00	1.50	2.18
	19	0.67	1.17	4.57	3.88	0.50	0.50	2.38	3.91
	20	6.00	1.42	4.71	6.25	0.50	2.50	3.65	3.79
6月	21	2.33	1.33	7.57	7.38	0.00	4.00	4.21	3.75
	22	2.33	1.42	5.00	5.50	0.00	1.00	3.09	3.55
	23	1.67	1.42	4.14	2.88	3.00	1.50	2.44	3.30
	24	2.67	0.75	2.29	2.38	6.50	1.50	2.00	3.23
7月	25	0.67	0.17	4.29	2.50	5.00	2.50	2.03	3.11
	26	2.67	1.58	2.86	1.75	4.00	3.00	2.21	3.14
	27	1.00	0.25	3.86	2.38	9.50	1.00	2.15	3.04
	28	1.33	0.58	2.71	1.13	1.50	0.50	1.26	2.90
8月	29	0.33	0.67	3.14	1.50	6.50	1.00	1.71	2.07
	30	0.00	0.92	1.57	1.63	1.50	2.00	1.24	2.42
	31	1.33	0.67	0.71	1.75	1.50	0.00	1.00	2.36
	32	0.33	0.17	2.00	0.63	1.50	3.50	0.94	1.48
9月	33	0.33	0.67	2.14	1.50	2.00	1.50	1.26	1.94
	34	0.00	0.33	1.14	0.75	0.50	1.50	0.65	2.07
	35	0.00	0.17	1.43	0.63	0.00	2.00	0.62	2.19
	36	0.00	0.25	0.14	1.88	0.50	0.50	0.62	2.24
10月	37	0.33	0.08	1.43	2.00	0.50	0.00	0.85	2.27
	38	0.33	0.17	1.00	1.13	0.00	1.00	0.62	1.87
	39	0.33	0.67	0.71	0.63	0.00	0.00	0.56	2.03
	40	0.00	0.42	1.86	1.13	1.00	0.50	0.88	2.15
11月	41	0.00	0.33	1.57	2.13	0.00	2.00	1.06	2.30
	42	0.33	0.42	1.86	1.00	2.00	1.50	1.00	2.24
	43	1.00	0.33	1.14	2.00	1.00	1.50	1.06	2.59
	44	0.00	0.25	1.57	1.63	0.00	3.00	0.97	2.66
12月	45	0.00	0.33	1.00	1.38	0.00	2.50	0.79	3.23
	46	0.00	0.67	1.86	1.75	0.00	4.00	1.26	3.84
	47	0.00	0.33	2.14	1.50	0.50	3.50	1.15	4.06
	48	0.00	0.75	1.71	1.88	2.00	6.00	1.53	5.26
合計	49	0.00	0.50	4.71	2.25	0.00	7.00	2.09	6.66
	50	0.00	1.25	2.14	2.88	0.00	3.00	1.74	7.44
	51	0.00	0.08	2.43	3.13	0.00	6.50	1.65	7.81
	52	0.67	0.25	3.00	2.00	2.50	4.00	1.62	4.19


警報レベル基準値以上


水痘（報告数）

月	週	北部	中部	那覇市	南部	宮古	八重山	沖縄県	全国
1月	1	0	4	0	3	0	2	9	591
	2	0	3	2	1	1	1	8	375
	3	0	2	2	1	0	2	7	347
	4	2	4	1	3	0	2	12	375
2月	5	1	4	1	5	0	2	13	392
	6	1	3	4	6	1	1	16	364
	7	0	3	0	0	0	0	3	338
	8	0	4	2	4	3	1	14	314
3月	9	0	1	1	4	1	1	8	378
	10	0	5	3	7	2	0	17	310
	11	0	0	1	6	1	0	8	380
	12	0	3	2	3	0	0	8	387
	13	0	2	0	1	2	1	6	372
4月	14	0	2	0	0	0	1	3	366
	15	0	3	1	5	1	1	11	340
	16	0	0	0	3	0	2	5	326
	17	0	1	0	0	0	3	4	352
5月	18	1	1	1	2	0	2	7	293
	19	0	3	0	0	0	0	3	403
	20	1	1	1	1	0	1	5	365
	21	0	2	1	0	0	0	3	405
	22	0	2	2	2	0	0	6	376
6月	23	0	2	2	1	0	2	7	386
	24	0	5	1	3	1	0	10	341
	25	0	2	0	0	0	0	2	303
	26	0	1	0	0	1	1	3	316
7月	27	0	4	2	1	0	0	7	277
	28	1	2	2	0	0	0	5	308
	29	0	1	0	1	0	0	2	211
	30	0	0	0	0	0	0	0	312
8月	31	0	2	0	3	0	0	5	289
	32	0	2	2	0	0	0	4	206
	33	0	0	0	1	0	0	1	264
	34	0	0	0	1	1	0	2	247
	35	0	1	0	1	0	0	2	267
9月	36	0	1	1	2	0	0	4	222
	37	0	3	1	1	1	0	6	267
	38	0	3	1	0	0	0	4	255
	39	0	5	1	1	0	0	7	275
10月	40	0	2	0	1	0	0	3	247
	41	0	0	0	1	0	1	2	275
	42	0	2	1	0	0	0	3	235
	43	0	3	0	0	0	0	3	250
11月	44	0	3	1	0	0	1	5	325
	45	1	1	2	0	0	0	4	406
	46	0	0	0	2	0	0	2	379
	47	0	1	3	2	0	0	6	445
	48	0	2	1	0	0	2	5	513
12月	49	0	4	1	1	0	0	6	452
	50	0	3	3	0	0	0	6	561
	51	1	1	0	0	0	1	3	501
	52	0	3	4	0	0	0	7	298
合 計		9	112	54	80	16	31	302	17,782

水痘（定点あたり報告数）

月	週	北部	中部	那覇市	南部	宮古	八重山	沖縄県	全国
1月	1	0.00	0.33	0.00	0.38	0.00	1.00	0.26	0.19
	2	0.00	0.25	0.29	0.13	0.50	0.50	0.24	0.12
	3	0.00	0.17	0.29	0.13	0.00	1.00	0.21	0.11
	4	0.67	0.33	0.14	0.38	0.00	1.00	0.35	0.12
2月	5	0.33	0.33	0.14	0.63	0.00	1.00	0.38	0.12
	6	0.33	0.25	0.57	0.75	0.50	0.50	0.47	0.12
	7	0.00	0.25	0.00	0.00	0.00	0.00	0.09	0.11
	8	0.00	0.33	0.29	0.50	1.50	0.50	0.41	0.10
3月	9	0.00	0.08	0.14	0.50	0.50	0.50	0.24	0.12
	10	0.00	0.42	0.43	0.88	1.00	0.00	0.50	0.10
	11	0.00	0.00	0.14	0.75	0.50	0.00	0.24	0.12
	12	0.00	0.25	0.29	0.38	0.00	0.00	0.24	0.12
	13	0.00	0.17	0.00	0.13	1.00	0.50	0.18	0.12
4月	14	0.00	0.17	0.00	0.00	0.00	0.50	0.09	0.12
	15	0.00	0.25	0.14	0.63	0.50	0.50	0.32	0.11
	16	0.00	0.00	0.00	0.38	0.00	1.00	0.15	0.10
	17	0.00	0.08	0.00	0.00	0.00	1.50	0.12	0.11
5月	18	0.33	0.08	0.14	0.25	0.00	1.00	0.21	0.09
	19	0.00	0.25	0.00	0.00	0.00	0.00	0.09	0.13
	20	0.33	0.08	0.14	0.13	0.00	0.50	0.15	0.12
	21	0.00	0.17	0.14	0.00	0.00	0.00	0.09	0.13
	22	0.00	0.17	0.29	0.25	0.00	0.00	0.18	0.12
6月	23	0.00	0.17	0.29	0.13	0.00	1.00	0.21	0.12
	24	0.00	0.42	0.14	0.38	0.50	0.00	0.29	0.11
	25	0.00	0.17	0.00	0.00	0.00	0.00	0.06	0.10
	26	0.00	0.08	0.00	0.00	0.50	0.50	0.09	0.10
7月	27	0.00	0.33	0.29	0.13	0.00	0.00	0.21	0.09
	28	0.33	0.17	0.29	0.00	0.00	0.00	0.15	0.10
	29	0.00	0.08	0.00	0.13	0.00	0.00	0.06	0.07
	30	0.00	0.00	0.00	0.00	0.00	0.00	0.00	0.10
8月	31	0.00	0.17	0.00	0.38	0.00	0.00	0.15	0.09
	32	0.00	0.17	0.29	0.00	0.00	0.00	0.12	0.07
	33	0.00	0.00	0.00	0.13	0.00	0.00	0.03	0.08
	34	0.00	0.00	0.00	0.13	0.50	0.00	0.06	0.08
	35	0.00	0.08	0.00	0.13	0.00	0.00	0.06	0.08
9月	36	0.00	0.08	0.14	0.25	0.00	0.00	0.12	0.07
	37	0.00	0.25	0.14	0.13	0.50	0.00	0.18	0.08
	38	0.00	0.25	0.14	0.00	0.00	0.00	0.12	0.08
	39	0.00	0.42	0.14	0.13	0.00	0.00	0.21	0.09
10月	40	0.00	0.17	0.00	0.13	0.00	0.00	0.09	0.08
	41	0.00	0.00	0.00	0.13	0.00	0.50	0.06	0.09
	42	0.00	0.17	0.14	0.00	0.00	0.00	0.09	0.07
	43	0.00	0.25	0.00	0.00	0.00	0.00	0.09	0.08
11月	44	0.00	0.25	0.14	0.00	0.00	0.50	0.15	0.10
	45	0.33	0.08	0.29	0.00	0.00	0.00	0.12	0.13
	46	0.00	0.00	0.00	0.25	0.00	0.00	0.06	0.12
	47	0.00	0.08	0.43	0.25	0.00	0.00	0.18	0.14
	48	0.00	0.17	0.14	0.00	0.00	1.00	0.15	0.16
12月	49	0.00	0.33	0.14	0.13	0.00	0.00	0.18	0.14
	50	0.00	0.25	0.43	0.00	0.00	0.00	0.18	0.18
	51	0.33	0.08	0.00	0.00	0.00	0.50	0.09	0.16
	52	0.00	0.25	0.57	0.00	0.00	0.00	0.21	0.10
合 計		2.98	9.33	7.71	10.12	8.00	15.50	8.98	5.64

 警報レベル基準値以上

 注意報レベル基準値以上

手足口病（報告数）

月	週	北部	中部	那覇市	南部	宮古	八重山	沖縄県	全国
1月	1	0	5	0	3	0	0	8	164
	2	2	9	1	0	0	0	12	133
	3	2	4	4	3	0	0	13	163
	4	2	2	1	3	0	0	8	141
2月	5	6	0	0	1	0	0	7	119
	6	0	2	0	1	0	0	3	108
	7	0	0	0	1	0	0	1	87
	8	0	1	0	1	0	1	3	81
3月	9	0	1	1	0	0	0	2	72
	10	0	0	1	0	0	0	1	61
	11	0	3	2	1	0	0	6	45
	12	0	1	2	1	0	0	4	61
	13	0	0	2	0	0	0	2	47
4月	14	0	0	0	0	0	0	0	55
	15	0	0	1	0	0	0	1	68
	16	0	0	0	0	0	0	0	76
	17	0	0	1	1	0	0	2	84
5月	18	0	0	0	0	0	0	0	64
	19	0	0	1	0	0	0	1	151
	20	0	3	2	0	0	0	5	247
	21	0	0	0	0	0	0	0	228
	22	0	1	1	0	0	0	2	240
6月	23	0	0	0	1	0	0	1	344
	24	0	1	0	0	0	0	1	384
	25	0	0	0	1	0	1	2	363
	26	0	0	0	0	0	0	0	403
7月	27	0	2	0	3	0	0	5	498
	28	1	0	0	1	0	0	2	545
	29	0	0	0	2	0	0	2	471
	30	0	0	0	0	0	0	0	579
8月	31	0	0	0	0	0	0	0	696
	32	0	2	0	1	0	0	3	617
	33	0	1	0	1	0	1	3	913
	34	0	1	0	1	0	0	2	1,520
	35	0	0	1	1	0	0	2	1,841
9月	36	0	0	0	1	0	0	1	2,119
	37	0	0	0	1	0	0	1	2,546
	38	0	0	0	0	0	0	0	3,149
	39	0	1	1	0	0	0	2	3,628
10月	40	0	2	2	0	0	0	4	4,833
	41	0	3	3	0	0	0	6	5,381
	42	1	1	3	3	0	3	11	5,119
	43	0	9	6	2	0	7	24	4,831
11月	44	1	1	7	4	0	14	27	4,815
	45	2	4	13	10	0	17	46	4,439
	46	1	4	8	19	0	19	51	5,366
	47	2	10	26	23	0	4	65	4,455
	48	0	29	19	16	1	2	67	3,866
12月	49	2	28	16	14	3	2	65	3,590
	50	0	39	24	15	12	0	90	3,170
	51	2	47	19	14	17	0	99	2,741
	52	2	24	7	16	16	1	66	1,447
合 計		26	241	175	166	49	72	729	77,164

手足口病（定点あたり報告数）

月	週	北部	中部	那覇市	南部	宮古	八重山	沖縄県	全国
1月	1	0.00	0.42	0.00	0.38	0.00	0.00	0.24	0.05
	2	0.67	0.75	0.14	0.00	0.00	0.00	0.35	0.04
	3	0.67	0.33	0.57	0.38	0.00	0.00	0.38	0.05
	4	0.67	0.17	0.14	0.38	0.00	0.00	0.24	0.04
2月	5	2.00	0.00	0.00	0.13	0.00	0.00	0.21	0.04
	6	0.00	0.17	0.00	0.13	0.00	0.00	0.09	0.03
	7	0.00	0.00	0.00	0.13	0.00	0.00	0.03	0.03
	8	0.00	0.08	0.00	0.13	0.00	0.50	0.09	0.03
3月	9	0.00	0.08	0.14	0.00	0.00	0.00	0.06	0.02
	10	0.00	0.00	0.14	0.00	0.00	0.00	0.03	0.02
	11	0.00	0.25	0.29	0.13	0.00	0.00	0.18	0.01
	12	0.00	0.08	0.29	0.13	0.00	0.00	0.12	0.02
4月	13	0.00	0.00	0.29	0.00	0.00	0.00	0.06	0.01
	14	0.00	0.00	0.00	0.00	0.00	0.00	0.00	0.02
	15	0.00	0.00	0.14	0.00	0.00	0.00	0.03	0.02
	16	0.00	0.00	0.00	0.00	0.00	0.00	0.00	0.02
5月	17	0.00	0.00	0.14	0.13	0.00	0.00	0.06	0.03
	18	0.00	0.00	0.00	0.00	0.00	0.00	0.00	0.02
	19	0.00	0.00	0.14	0.00	0.00	0.00	0.03	0.05
	20	0.00	0.25	0.29	0.00	0.00	0.00	0.15	0.08
6月	21	0.00	0.00	0.00	0.00	0.00	0.00	0.00	0.07
	22	0.00	0.08	0.14	0.00	0.00	0.00	0.06	0.08
	23	0.00	0.00	0.00	0.13	0.00	0.00	0.03	0.11
	24	0.00	0.08	0.00	0.00	0.00	0.00	0.03	0.12
7月	25	0.00	0.00	0.00	0.13	0.00	0.50	0.06	0.11
	26	0.00	0.00	0.00	0.00	0.00	0.00	0.00	0.13
	27	0.00	0.17	0.00	0.38	0.00	0.00	0.15	0.16
	28	0.33	0.00	0.00	0.13	0.00	0.00	0.06	0.17
8月	29	0.00	0.00	0.00	0.25	0.00	0.00	0.06	0.15
	30	0.00	0.00	0.00	0.00	0.00	0.00	0.00	0.18
	31	0.00	0.00	0.00	0.00	0.00	0.00	0.00	0.22
	32	0.00	0.17	0.00	0.13	0.00	0.00	0.09	0.20
9月	33	0.00	0.08	0.00	0.13	0.00	0.50	0.09	0.29
	34	0.00	0.08	0.00	0.13	0.00	0.00	0.06	0.48
	35	0.00	0.00	0.14	0.13	0.00	0.00	0.06	0.58
	36	0.00	0.00	0.00	0.13	0.00	0.00	0.03	0.67
10月	37	0.00	0.00	0.00	0.13	0.00	0.00	0.03	0.81
	38	0.00	0.00	0.00	0.00	0.00	0.00	0.00	1.00
	39	0.00	0.08	0.14	0.00	0.00	0.00	0.06	1.15
	40	0.00	0.17	0.29	0.00	0.00	0.00	0.12	1.53
11月	41	0.00	0.25	0.43	0.00	0.00	0.00	0.18	1.71
	42	0.33	0.08	0.43	0.38	0.00	1.50	0.32	1.62
	43	0.00	0.75	0.86	0.25	0.00	3.50	0.71	1.53
	44	0.33	0.08	1.00	0.50	0.00	7.00	0.79	1.52
12月	45	0.67	0.33	1.86	1.25	0.00	8.50	1.35	1.41
	46	0.33	0.33	1.14	2.38	0.00	9.50	1.50	1.70
	47	0.67	0.83	3.71	2.88	0.00	2.00	1.91	1.41
	48	0.00	2.42	2.71	2.00	0.50	1.00	1.97	1.22
合計	49	0.67	2.33	2.29	1.75	1.50	1.00	1.91	1.14
	50	0.00	3.25	3.43	1.88	6.00	0.00	2.65	1.00
	51	0.67	3.92	2.71	1.75	8.50	0.00	2.91	0.87
	52	0.67	2.00	1.00	2.00	8.00	0.50	1.94	0.46

警報レベル基準値以上

伝染性紅斑（報告数）

月	週	北部	中部	那覇市	南部	宮古	八重山	沖縄県	全国
1月	1	0	0	0	0	0	0	0	41
	2	0	0	0	0	0	0	0	37
	3	0	0	0	0	0	0	0	44
	4	0	0	0	0	0	0	0	48
2月	5	0	0	0	0	0	0	0	52
	6	0	0	0	0	0	0	0	43
	7	0	0	0	0	0	0	0	56
	8	0	0	0	0	0	0	0	42
3月	9	0	0	0	0	0	0	0	56
	10	0	0	0	0	0	0	0	54
	11	0	0	0	0	0	0	0	43
	12	0	0	0	0	0	0	0	48
	13	0	0	0	0	0	0	0	49
4月	14	0	0	0	0	0	0	0	65
	15	0	0	0	0	0	0	0	66
	16	0	0	0	0	0	0	0	63
	17	0	0	0	0	0	0	0	73
5月	18	0	0	0	0	0	0	0	59
	19	0	0	0	0	0	0	0	62
	20	0	0	0	0	0	0	0	58
	21	0	1	0	0	0	0	1	60
	22	0	0	0	0	0	0	0	57
6月	23	0	0	3	0	0	0	3	61
	24	0	0	0	0	0	0	0	43
	25	0	0	0	0	0	0	0	35
	26	0	0	0	0	0	0	0	46
7月	27	0	1	0	0	0	0	1	39
	28	0	0	0	0	0	0	0	24
	29	0	0	0	0	0	0	0	43
	30	0	0	0	0	0	0	0	38
8月	31	0	0	0	0	0	0	0	21
	32	0	0	0	0	0	0	0	16
	33	0	0	0	0	0	0	0	24
	34	0	0	0	0	0	0	0	30
	35	0	0	0	0	0	0	0	31
9月	36	0	0	0	0	0	0	0	28
	37	0	0	0	0	0	0	0	26
	38	0	0	0	0	0	0	0	31
	39	0	0	0	0	0	0	0	29
10月	40	0	0	0	0	0	0	0	27
	41	0	0	0	0	0	0	0	27
	42	0	0	0	0	0	0	0	39
	43	0	0	0	0	0	0	0	48
11月	44	0	0	0	0	0	0	0	33
	45	0	0	0	0	0	0	0	39
	46	0	0	0	0	0	0	0	34
	47	0	0	0	0	0	0	0	36
	48	0	0	0	0	0	0	0	45
12月	49	0	0	0	0	0	0	0	36
	50	0	0	1	0	0	0	1	38
	51	0	0	0	0	0	0	0	44
	52	0	0	0	0	0	0	0	22
合 計		0	2	4	0	0	0	6	2, 209

伝染性紅斑（定点あたり報告数）

月	週	北部	中部	那覇市	南部	宮古	八重山	沖縄県	全国
1月	1	0.00	0.00	0.00	0.00	0.00	0.00	0.00	0.01
	2	0.00	0.00	0.00	0.00	0.00	0.00	0.00	0.01
	3	0.00	0.00	0.00	0.00	0.00	0.00	0.00	0.01
	4	0.00	0.00	0.00	0.00	0.00	0.00	0.00	0.02
2月	5	0.00	0.00	0.00	0.00	0.00	0.00	0.00	0.02
	6	0.00	0.00	0.00	0.00	0.00	0.00	0.00	0.01
	7	0.00	0.00	0.00	0.00	0.00	0.00	0.00	0.02
	8	0.00	0.00	0.00	0.00	0.00	0.00	0.00	0.01
3月	9	0.00	0.00	0.00	0.00	0.00	0.00	0.00	0.02
	10	0.00	0.00	0.00	0.00	0.00	0.00	0.00	0.02
	11	0.00	0.00	0.00	0.00	0.00	0.00	0.00	0.01
	12	0.00	0.00	0.00	0.00	0.00	0.00	0.00	0.02
	13	0.00	0.00	0.00	0.00	0.00	0.00	0.00	0.02
4月	14	0.00	0.00	0.00	0.00	0.00	0.00	0.00	0.02
	15	0.00	0.00	0.00	0.00	0.00	0.00	0.00	0.02
	16	0.00	0.00	0.00	0.00	0.00	0.00	0.00	0.02
	17	0.00	0.00	0.00	0.00	0.00	0.00	0.00	0.02
5月	18	0.00	0.00	0.00	0.00	0.00	0.00	0.00	0.02
	19	0.00	0.00	0.00	0.00	0.00	0.00	0.00	0.02
	20	0.00	0.00	0.00	0.00	0.00	0.00	0.00	0.02
	21	0.00	0.08	0.00	0.00	0.00	0.00	0.03	0.02
	22	0.00	0.00	0.00	0.00	0.00	0.00	0.00	0.02
6月	23	0.00	0.00	0.43	0.00	0.00	0.00	0.09	0.02
	24	0.00	0.00	0.00	0.00	0.00	0.00	0.00	0.01
	25	0.00	0.00	0.00	0.00	0.00	0.00	0.00	0.01
	26	0.00	0.00	0.00	0.00	0.00	0.00	0.00	0.01
7月	27	0.00	0.08	0.00	0.00	0.00	0.00	0.03	0.01
	28	0.00	0.00	0.00	0.00	0.00	0.00	0.00	0.01
	29	0.00	0.00	0.00	0.00	0.00	0.00	0.00	0.01
	30	0.00	0.00	0.00	0.00	0.00	0.00	0.00	0.01
8月	31	0.00	0.00	0.00	0.00	0.00	0.00	0.00	0.01
	32	0.00	0.00	0.00	0.00	0.00	0.00	0.00	0.01
	33	0.00	0.00	0.00	0.00	0.00	0.00	0.00	0.01
	34	0.00	0.00	0.00	0.00	0.00	0.00	0.00	0.01
	35	0.00	0.00	0.00	0.00	0.00	0.00	0.00	0.01
9月	36	0.00	0.00	0.00	0.00	0.00	0.00	0.00	0.01
	37	0.00	0.00	0.00	0.00	0.00	0.00	0.00	0.01
	38	0.00	0.00	0.00	0.00	0.00	0.00	0.00	0.01
	39	0.00	0.00	0.00	0.00	0.00	0.00	0.00	0.01
10月	40	0.00	0.00	0.00	0.00	0.00	0.00	0.00	0.01
	41	0.00	0.00	0.00	0.00	0.00	0.00	0.00	0.01
	42	0.00	0.00	0.00	0.00	0.00	0.00	0.00	0.01
	43	0.00	0.00	0.00	0.00	0.00	0.00	0.00	0.02
11月	44	0.00	0.00	0.00	0.00	0.00	0.00	0.00	0.01
	45	0.00	0.00	0.00	0.00	0.00	0.00	0.00	0.01
	46	0.00	0.00	0.00	0.00	0.00	0.00	0.00	0.01
	47	0.00	0.00	0.00	0.00	0.00	0.00	0.00	0.01
	48	0.00	0.00	0.00	0.00	0.00	0.00	0.00	0.01
12月	49	0.00	0.00	0.00	0.00	0.00	0.00	0.00	0.01
	50	0.00	0.00	0.14	0.00	0.00	0.00	0.03	0.01
	51	0.00	0.00	0.00	0.00	0.00	0.00	0.00	0.01
	52	0.00	0.00	0.00	0.00	0.00	0.00	0.00	0.01
合 計		0.00	0.16	0.57	0.00	0.00	0.00	0.18	0.70

警報レベル基準値以上

突発性発疹（報告数）

月	週	北部	中部	那覇市	南部	宮古	八重山	沖縄県	全国
1月	1	0	4	2	0	0	1	7	1,121
	2	0	4	0	0	0	1	5	1,163
	3	0	1	0	2	0	0	3	1,167
	4	0	3	2	2	0	0	7	1,239
2月	5	0	5	3	2	0	1	11	1,168
	6	0	2	5	2	0	0	9	1,123
	7	1	5	3	1	0	0	10	1,110
	8	0	2	1	2	0	0	5	1,067
3月	9	1	2	1	2	0	0	6	1,108
	10	1	3	0	0	0	2	6	1,140
	11	0	1	3	2	0	0	6	1,029
	12	1	2	1	1	2	0	7	1,155
	13	0	1	0	2	0	0	3	1,205
4月	14	0	8	2	3	0	0	13	1,238
	15	0	8	6	3	0	1	18	1,290
	16	0	4	2	1	2	1	10	1,524
	17	0	4	4	1	1	1	11	1,490
5月	18	1	1	0	2	1	0	5	1,019
	19	0	5	1	2	0	0	8	1,342
	20	1	3	4	2	2	3	15	1,413
	21	0	7	4	2	2	1	16	1,409
	22	0	2	3	5	0	0	10	1,428
6月	23	1	4	4	2	0	0	11	1,393
	24	0	4	0	0	0	0	4	1,370
	25	0	6	2	3	2	1	14	1,352
	26	0	5	4	1	0	1	11	1,326
7月	27	1	5	5	3	0	1	15	1,324
	28	0	9	6	4	1	2	22	1,297
	29	1	5	5	2	0	1	14	1,080
	30	0	6	2	2	0	5	15	1,171
8月	31	0	4	2	0	0	0	6	1,070
	32	0	3	1	4	0	1	9	723
	33	0	4	2	0	0	1	7	987
	34	0	6	3	2	2	1	14	1,048
	35	0	8	0	1	0	0	9	1,092
9月	36	0	7	2	2	0	1	12	1,115
	37	0	3	0	2	0	0	5	1,188
	38	1	8	1	1	0	0	11	997
	39	2	6	0	2	1	0	11	1,020
10月	40	1	4	1	2	2	0	10	1,089
	41	1	2	1	2	1	0	7	1,195
	42	0	1	3	1	1	1	7	1,162
	43	1	3	4	4	0	0	12	1,074
11月	44	1	4	0	1	1	0	7	1,165
	45	3	3	1	1	0	1	9	1,144
	46	0	4	5	1	0	0	10	1,105
	47	0	2	2	0	0	1	5	1,084
	48	0	5	1	1	0	1	8	988
12月	49	0	3	3	2	0	0	8	1,033
	50	0	5	2	2	0	0	9	1,051
	51	0	4	3	4	0	0	11	1,009
	52	0	2	2	0	0	0	4	572
合 計		19	212	114	91	21	31	488	60,172

突発性発疹（定点あたり報告数）

月	週	北部	中部	那覇市	南部	宮古	八重山	沖縄県	全国
1月	1	0.00	0.33	0.29	0.00	0.00	0.50	0.21	0.36
	2	0.00	0.33	0.00	0.00	0.00	0.50	0.15	0.37
	3	0.00	0.08	0.00	0.25	0.00	0.00	0.09	0.37
	4	0.00	0.25	0.29	0.25	0.00	0.00	0.21	0.39
2月	5	0.00	0.42	0.43	0.25	0.00	0.50	0.32	0.37
	6	0.00	0.17	0.71	0.25	0.00	0.00	0.26	0.36
	7	0.33	0.42	0.43	0.13	0.00	0.00	0.29	0.35
	8	0.00	0.17	0.14	0.25	0.00	0.00	0.15	0.34
3月	9	0.33	0.17	0.14	0.25	0.00	0.00	0.18	0.35
	10	0.33	0.25	0.00	0.00	0.00	1.00	0.18	0.36
	11	0.00	0.08	0.43	0.25	0.00	0.00	0.18	0.33
	12	0.33	0.17	0.14	0.13	1.00	0.00	0.21	0.37
	13	0.00	0.08	0.00	0.25	0.00	0.00	0.09	0.38
4月	14	0.00	0.67	0.29	0.38	0.00	0.00	0.38	0.39
	15	0.00	0.67	0.86	0.38	0.00	0.50	0.53	0.41
	16	0.00	0.33	0.29	0.13	1.00	0.50	0.29	0.48
	17	0.00	0.33	0.57	0.13	0.50	0.50	0.32	0.48
5月	18	0.33	0.08	0.00	0.25	0.50	0.00	0.15	0.32
	19	0.00	0.42	0.14	0.25	0.00	0.00	0.24	0.43
	20	0.33	0.25	0.57	0.25	1.00	1.50	0.44	0.45
	21	0.00	0.58	0.57	0.25	1.00	0.50	0.47	0.45
	22	0.00	0.17	0.43	0.63	0.00	0.00	0.29	0.45
6月	23	0.33	0.33	0.57	0.25	0.00	0.00	0.32	0.44
	24	0.00	0.33	0.00	0.00	0.00	0.00	0.12	0.43
	25	0.00	0.50	0.29	0.38	1.00	0.50	0.41	0.43
	26	0.00	0.42	0.57	0.13	0.00	0.50	0.32	0.42
7月	27	0.33	0.42	0.71	0.38	0.00	0.50	0.44	0.42
	28	0.00	0.75	0.86	0.50	0.50	1.00	0.65	0.41
	29	0.33	0.42	0.71	0.25	0.00	0.50	0.41	0.34
	30	0.00	0.50	0.29	0.25	0.00	2.50	0.44	0.37
8月	31	0.00	0.33	0.29	0.00	0.00	0.00	0.18	0.34
	32	0.00	0.25	0.14	0.50	0.00	0.50	0.26	0.24
	33	0.00	0.33	0.29	0.00	0.00	0.50	0.21	0.31
	34	0.00	0.50	0.43	0.25	1.00	0.50	0.41	0.33
	35	0.00	0.67	0.00	0.13	0.00	0.00	0.26	0.35
9月	36	0.00	0.58	0.29	0.25	0.00	0.50	0.35	0.35
	37	0.00	0.25	0.00	0.25	0.00	0.00	0.15	0.38
	38	0.33	0.67	0.14	0.13	0.00	0.00	0.32	0.32
	39	0.67	0.50	0.00	0.25	0.50	0.00	0.32	0.32
10月	40	0.33	0.33	0.14	0.25	1.00	0.00	0.29	0.35
	41	0.33	0.17	0.14	0.25	0.50	0.00	0.21	0.38
	42	0.00	0.08	0.43	0.13	0.50	0.50	0.21	0.37
	43	0.33	0.25	0.57	0.50	0.00	0.00	0.35	0.34
11月	44	0.33	0.33	0.00	0.13	0.50	0.00	0.21	0.37
	45	1.00	0.25	0.14	0.13	0.00	0.50	0.26	0.36
	46	0.00	0.33	0.71	0.13	0.00	0.00	0.29	0.35
	47	0.00	0.17	0.29	0.00	0.00	0.50	0.15	0.34
	48	0.00	0.42	0.14	0.13	0.00	0.50	0.24	0.31
12月	49	0.00	0.25	0.43	0.25	0.00	0.00	0.24	0.33
	50	0.00	0.42	0.29	0.25	0.00	0.00	0.26	0.33
	51	0.00	0.33	0.43	0.50	0.00	0.00	0.32	0.32
	52	0.00	0.17	0.29	0.00	0.00	0.00	0.12	0.18
合 計		6.29	17.67	16.30	11.46	10.50	15.50	14.35	19.08

ヘルパンギーナ（報告数）

月	週	北部	中部	那覇市	南部	宮古	八重山	沖縄県	全国
1月	1	0	1	1	0	0	0	2	69
	2	0	1	4	1	0	0	6	64
	3	0	0	0	1	0	0	1	91
	4	0	0	1	5	0	0	6	104
2月	5	0	0	0	1	0	0	1	84
	6	0	0	0	0	0	0	0	79
	7	0	0	1	0	0	0	1	75
	8	0	0	1	1	0	0	2	72
3月	9	0	0	1	1	0	0	2	98
	10	0	0	0	3	0	0	3	105
	11	0	0	1	3	0	0	4	115
	12	0	0	0	0	0	0	0	72
	13	0	0	0	1	0	0	1	76
4月	14	0	0	2	0	0	0	2	72
	15	0	0	1	0	0	0	1	80
	16	0	0	0	2	0	0	2	117
	17	0	0	2	1	0	0	3	122
5月	18	0	1	0	0	0	0	1	66
	19	0	1	3	2	0	1	7	153
	20	0	4	5	0	0	0	9	233
	21	0	0	5	2	0	0	7	300
	22	0	1	4	3	0	0	8	288
6月	23	0	1	0	3	0	0	4	359
	24	0	0	2	2	0	0	4	348
	25	0	1	2	3	0	0	6	460
	26	0	0	3	5	0	0	8	501
7月	27	0	0	1	1	0	0	2	675
	28	0	1	1	4	0	0	6	942
	29	0	0	1	3	0	0	4	939
	30	0	0	0	2	0	0	2	896
8月	31	0	1	1	1	0	0	3	1,091
	32	1	1	0	1	0	0	3	615
	33	0	0	1	4	0	0	5	785
	34	0	0	2	0	0	0	2	1,384
	35	0	0	1	1	0	0	2	1,489
9月	36	0	0	0	0	0	0	0	1,640
	37	0	0	2	0	0	0	2	1,666
	38	0	0	0	0	0	0	0	1,340
	39	0	0	0	2	0	0	2	1,665
10月	40	0	2	0	1	1	0	4	1,931
	41	0	1	2	0	0	0	3	2,225
	42	0	0	1	2	0	0	3	2,233
	43	0	0	0	1	0	0	1	1,924
11月	44	0	0	1	0	0	4	5	1,625
	45	0	0	3	3	0	10	16	1,493
	46	0	0	5	2	0	18	25	1,490
	47	1	0	4	3	0	9	17	1,250
	48	0	0	3	3	0	16	22	1,176
12月	49	0	1	4	3	0	5	13	909
	50	0	3	1	2	0	3	9	854
	51	0	2	1	1	0	2	6	664
	52	0	1	2	2	0	0	5	313
合 計		2	24	76	82	1	68	253	37,417

ヘルパンギーナ（定点あたり報告数）

月	週	北部	中部	那覇市	南部	宮古	八重山	沖縄県	全国
1月	1	0.00	0.08	0.14	0.00	0.00	0.00	0.06	0.02
	2	0.00	0.08	0.57	0.13	0.00	0.00	0.18	0.02
	3	0.00	0.00	0.00	0.13	0.00	0.00	0.03	0.03
	4	0.00	0.00	0.14	0.63	0.00	0.00	0.18	0.03
2月	5	0.00	0.00	0.00	0.13	0.00	0.00	0.03	0.03
	6	0.00	0.00	0.00	0.00	0.00	0.00	0.00	0.03
	7	0.00	0.00	0.14	0.00	0.00	0.00	0.03	0.02
	8	0.00	0.00	0.14	0.13	0.00	0.00	0.06	0.02
3月	9	0.00	0.00	0.14	0.13	0.00	0.00	0.06	0.03
	10	0.00	0.00	0.00	0.38	0.00	0.00	0.09	0.03
	11	0.00	0.00	0.14	0.38	0.00	0.00	0.12	0.04
	12	0.00	0.00	0.00	0.00	0.00	0.00	0.00	0.02
	13	0.00	0.00	0.00	0.13	0.00	0.00	0.03	0.02
4月	14	0.00	0.00	0.29	0.00	0.00	0.00	0.06	0.02
	15	0.00	0.00	0.14	0.00	0.00	0.00	0.03	0.03
	16	0.00	0.00	0.00	0.25	0.00	0.00	0.06	0.04
	17	0.00	0.00	0.29	0.13	0.00	0.00	0.09	0.04
5月	18	0.00	0.08	0.00	0.00	0.00	0.00	0.03	0.02
	19	0.00	0.08	0.43	0.25	0.00	0.50	0.21	0.05
	20	0.00	0.33	0.71	0.00	0.00	0.00	0.26	0.07
	21	0.00	0.00	0.71	0.25	0.00	0.00	0.21	0.10
	22	0.00	0.08	0.57	0.38	0.00	0.00	0.24	0.09
6月	23	0.00	0.08	0.00	0.38	0.00	0.00	0.12	0.11
	24	0.00	0.00	0.29	0.25	0.00	0.00	0.12	0.11
	25	0.00	0.08	0.29	0.38	0.00	0.00	0.18	0.15
	26	0.00	0.00	0.43	0.63	0.00	0.00	0.24	0.16
7月	27	0.00	0.00	0.14	0.13	0.00	0.00	0.06	0.21
	28	0.00	0.08	0.14	0.50	0.00	0.00	0.18	0.30
	29	0.00	0.00	0.14	0.38	0.00	0.00	0.12	0.30
	30	0.00	0.00	0.00	0.25	0.00	0.00	0.06	0.28
8月	31	0.00	0.08	0.14	0.13	0.00	0.00	0.09	0.35
	32	0.33	0.08	0.00	0.13	0.00	0.00	0.09	0.20
	33	0.00	0.00	0.14	0.50	0.00	0.00	0.15	0.25
	34	0.00	0.00	0.29	0.00	0.00	0.00	0.06	0.44
	35	0.00	0.00	0.14	0.13	0.00	0.00	0.06	0.47
9月	36	0.00	0.00	0.00	0.00	0.00	0.00	0.00	0.52
	37	0.00	0.00	0.29	0.00	0.00	0.00	0.06	0.53
	38	0.00	0.00	0.00	0.00	0.00	0.00	0.00	0.42
	39	0.00	0.00	0.00	0.25	0.00	0.00	0.06	0.53
10月	40	0.00	0.17	0.00	0.13	0.50	0.00	0.12	0.61
	41	0.00	0.08	0.29	0.00	0.00	0.00	0.09	0.71
	42	0.00	0.00	0.14	0.25	0.00	0.00	0.09	0.71
	43	0.00	0.00	0.00	0.13	0.00	0.00	0.03	0.61
11月	44	0.00	0.00	0.14	0.00	0.00	2.00	0.15	0.51
	45	0.00	0.00	0.43	0.38	0.00	5.00	0.47	0.47
	46	0.00	0.00	0.71	0.25	0.00	9.00	0.74	0.47
	47	0.33	0.00	0.57	0.38	0.00	4.50	0.50	0.40
	48	0.00	0.00	0.43	0.38	0.00	8.00	0.65	0.37
12月	49	0.00	0.08	0.57	0.38	0.00	2.50	0.38	0.29
	50	0.00	0.25	0.14	0.25	0.00	1.50	0.26	0.27
	51	0.00	0.17	0.14	0.13	0.00	1.00	0.18	0.21
	52	0.00	0.08	0.29	0.25	0.00	0.00	0.15	0.10
合 計		0.66	1.96	10.83	10.38	0.50	34.00	7.52	11.87

警報レベル基準値以上

流行性耳下腺炎（報告数）

月	週	北部	中部	那覇市	南部	宮古	八重山	沖縄県	全国
1月	1	0	0	1	0	0	0	1	103
	2	0	0	1	0	0	0	1	114
	3	0	0	1	0	0	0	1	135
	4	0	0	0	0	0	0	0	130
2月	5	0	2	0	2	0	0	4	131
	6	0	1	0	0	0	0	1	112
	7	0	0	0	1	0	1	2	108
	8	0	0	0	0	0	0	0	76
3月	9	0	1	0	0	0	0	1	113
	10	0	0	0	0	3	0	3	112
	11	0	0	0	0	2	0	2	112
	12	0	0	0	0	0	0	0	104
	13	0	0	0	1	0	0	1	86
4月	14	0	0	0	1	0	0	1	124
	15	0	3	0	0	0	0	3	136
	16	1	0	0	1	0	1	3	121
	17	0	1	1	1	0	0	3	126
5月	18	0	1	1	0	0	1	3	108
	19	0	1	0	1	0	1	3	157
	20	0	3	1	1	0	0	5	171
	21	0	1	0	0	0	0	1	180
	22	0	0	0	0	0	0	0	183
6月	23	0	1	0	0	0	1	2	161
	24	0	2	0	0	0	2	4	201
	25	0	2	1	0	0	0	3	167
	26	0	0	1	1	0	1	3	197
7月	27	0	2	0	0	0	0	2	245
	28	0	3	2	2	0	0	7	246
	29	1	5	0	0	0	0	6	213
	30	0	2	2	0	0	0	4	227
8月	31	0	0	0	1	0	0	1	216
	32	0	0	0	0	0	2	2	160
	33	0	1	0	0	0	0	1	199
	34	0	0	0	0	0	0	0	158
	35	0	0	1	3	0	0	4	179
9月	36	0	2	0	0	0	0	2	174
	37	0	0	0	0	0	1	1	173
	38	0	1	2	1	0	0	4	139
	39	0	0	0	0	0	0	0	138
10月	40	0	1	1	0	0	0	2	142
	41	0	1	1	0	0	0	2	150
	42	0	1	0	0	0	0	1	122
	43	0	0	1	0	0	0	1	121
11月	44	0	2	1	0	0	1	4	115
	45	0	2	0	0	0	0	2	122
	46	0	0	2	0	0	0	2	107
	47	0	1	0	0	0	0	1	98
	48	0	0	0	0	0	0	0	92
12月	49	0	0	0	1	0	0	1	91
	50	0	2	0	1	0	0	3	90
	51	1	1	0	0	0	0	2	89
	52	0	1	0	1	0	0	2	50
合 計		3	47	21	20	5	12	108	7,324

流行性耳下腺炎（定点あたり報告数）

月	週	北部	中部	那覇市	南部	宮古	八重山	沖縄県	全国
1月	1	0.00	0.00	0.14	0.00	0.00	0.00	0.03	0.03
	2	0.00	0.00	0.14	0.00	0.00	0.00	0.03	0.04
	3	0.00	0.00	0.14	0.00	0.00	0.00	0.03	0.04
	4	0.00	0.00	0.00	0.00	0.00	0.00	0.00	0.04
2月	5	0.00	0.17	0.00	0.25	0.00	0.00	0.12	0.04
	6	0.00	0.08	0.00	0.00	0.00	0.00	0.03	0.04
	7	0.00	0.00	0.00	0.13	0.00	0.50	0.06	0.03
	8	0.00	0.00	0.00	0.00	0.00	0.00	0.00	0.02
3月	9	0.00	0.08	0.00	0.00	0.00	0.00	0.03	0.04
	10	0.00	0.00	0.00	0.00	1.50	0.00	0.09	0.04
	11	0.00	0.00	0.00	0.00	1.00	0.00	0.06	0.04
	12	0.00	0.00	0.00	0.00	0.00	0.00	0.00	0.03
4月	13	0.00	0.00	0.00	0.13	0.00	0.00	0.03	0.03
	14	0.00	0.00	0.00	0.13	0.00	0.00	0.03	0.04
	15	0.00	0.25	0.00	0.00	0.00	0.00	0.09	0.04
	16	0.33	0.00	0.00	0.13	0.00	0.50	0.09	0.04
5月	17	0.00	0.08	0.14	0.13	0.00	0.00	0.09	0.04
	18	0.00	0.08	0.14	0.00	0.00	0.50	0.09	0.03
	19	0.00	0.08	0.00	0.13	0.00	0.50	0.09	0.05
	20	0.00	0.25	0.14	0.13	0.00	0.00	0.15	0.05
6月	21	0.00	0.08	0.00	0.00	0.00	0.00	0.03	0.06
	22	0.00	0.00	0.00	0.00	0.00	0.00	0.00	0.06
	23	0.00	0.08	0.00	0.00	0.00	0.50	0.06	0.05
	24	0.00	0.17	0.00	0.00	0.00	1.00	0.12	0.06
7月	25	0.00	0.17	0.14	0.00	0.00	0.00	0.09	0.05
	26	0.00	0.00	0.14	0.13	0.00	0.50	0.09	0.06
	27	0.00	0.17	0.00	0.00	0.00	0.00	0.06	0.08
	28	0.00	0.25	0.29	0.25	0.00	0.00	0.21	0.08
8月	29	0.33	0.42	0.00	0.00	0.00	0.00	0.18	0.07
	30	0.00	0.17	0.29	0.00	0.00	0.00	0.12	0.07
	31	0.00	0.00	0.00	0.13	0.00	0.00	0.03	0.07
	32	0.00	0.00	0.00	0.00	0.00	1.00	0.06	0.05
9月	33	0.00	0.08	0.00	0.00	0.00	0.00	0.03	0.06
	34	0.00	0.00	0.00	0.00	0.00	0.00	0.00	0.05
	35	0.00	0.00	0.14	0.38	0.00	0.00	0.12	0.06
	36	0.00	0.17	0.00	0.00	0.00	0.00	0.06	0.06
10月	37	0.00	0.00	0.00	0.00	0.00	0.50	0.03	0.05
	38	0.00	0.08	0.29	0.13	0.00	0.00	0.12	0.04
	39	0.00	0.00	0.00	0.00	0.00	0.00	0.00	0.04
	40	0.00	0.08	0.14	0.00	0.00	0.00	0.06	0.05
11月	41	0.00	0.08	0.14	0.00	0.00	0.00	0.06	0.05
	42	0.00	0.08	0.00	0.00	0.00	0.00	0.03	0.04
	43	0.00	0.00	0.14	0.00	0.00	0.00	0.03	0.04
	44	0.00	0.17	0.14	0.00	0.00	0.50	0.12	0.04
12月	45	0.00	0.17	0.00	0.00	0.00	0.00	0.06	0.04
	46	0.00	0.00	0.29	0.00	0.00	0.00	0.06	0.03
	47	0.00	0.08	0.00	0.00	0.00	0.00	0.03	0.03
	48	0.00	0.00	0.00	0.00	0.00	0.00	0.00	0.03
合計	49	0.00	0.00	0.00	0.13	0.00	0.00	0.03	0.03
	50	0.00	0.17	0.00	0.13	0.00	0.00	0.09	0.03
	51	0.33	0.08	0.00	0.00	0.00	0.00	0.06	0.03
	52	0.00	0.08	0.00	0.13	0.00	0.00	0.06	0.02

警報レベル基準値以上


注意報レベル基準値以上

イ．眼科定点
急性出血性結膜炎（報告数）

月	週	北部	中部	那覇市	南部	宮古	八重山	沖縄県	全国
1月	1	0	0	0	0	0	0	0	3
	2	0	0	0	0	0	0	0	2
	3	0	0	0	0	0	0	0	3
	4	0	0	0	0	0	0	0	1
2月	5	0	0	0	0	0	0	0	4
	6	0	0	0	0	0	0	0	4
	7	0	0	0	0	0	0	0	2
	8	0	0	0	0	0	0	0	2
3月	9	0	0	0	0	0	0	0	2
	10	0	0	0	0	0	0	0	1
	11	0	0	0	0	0	1	1	2
	12	0	0	0	0	0	0	0	1
	13	0	0	0	0	0	0	0	0
4月	14	0	0	0	0	0	0	0	1
	15	0	0	0	0	0	0	0	4
	16	0	0	0	0	0	0	0	2
	17	0	0	0	0	0	0	0	2
5月	18	0	0	0	0	0	0	0	2
	19	0	0	0	0	0	0	0	2
	20	0	0	0	0	0	0	0	4
	21	0	0	0	0	0	0	0	2
	22	0	0	0	0	0	0	0	1
6月	23	0	0	0	0	0	0	0	0
	24	0	0	0	0	0	0	0	2
	25	0	0	0	0	0	0	0	3
	26	0	0	0	0	0	0	0	3
7月	27	0	0	0	0	0	0	0	4
	28	0	0	0	0	0	0	0	7
	29	0	0	0	0	0	0	0	5
	30	0	0	0	0	0	0	0	4
8月	31	0	0	0	0	0	0	0	4
	32	0	0	0	0	0	0	0	2
	33	0	0	0	0	0	0	0	6
	34	0	0	0	0	0	0	0	3
	35	0	0	0	0	0	0	0	4
9月	36	0	0	0	0	0	0	0	4
	37	0	0	0	0	0	0	0	1
	38	0	0	0	0	0	0	0	2
	39	0	0	0	0	0	0	0	7
10月	40	0	0	0	0	0	0	0	4
	41	0	0	0	0	0	0	0	1
	42	0	0	0	0	0	0	0	3
	43	0	0	0	0	0	0	0	4
11月	44	0	0	0	0	0	0	0	0
	45	0	0	0	0	0	0	0	3
	46	0	0	0	0	0	0	0	4
	47	0	0	0	0	0	0	0	6
	48	0	0	0	0	0	0	0	1
12月	49	0	0	0	0	0	0	0	0
	50	0	0	0	0	0	0	0	2
	51	0	0	0	0	0	0	0	3
	52	0	0	0	0	0	0	0	2
合 計		0	0	0	0	0	1	1	141

急性出血性結膜炎（定点あたり報告数）

月	週	北部	中部	那覇市	南部	宮古	八重山	沖縄県	全国
1月	1	0.00	0.00	0.00	0.00	0.00	0.00	0.00	0.00
	2	0.00	0.00	0.00	0.00	0.00	0.00	0.00	0.00
	3	0.00	0.00	0.00	0.00	0.00	0.00	0.00	0.00
	4	0.00	0.00	0.00	0.00	0.00	0.00	0.00	0.00
2月	5	0.00	0.00	0.00	0.00	0.00	0.00	0.00	0.01
	6	0.00	0.00	0.00	0.00	0.00	0.00	0.00	0.01
	7	0.00	0.00	0.00	0.00	0.00	0.00	0.00	0.00
	8	0.00	0.00	0.00	0.00	0.00	0.00	0.00	0.00
3月	9	0.00	0.00	0.00	0.00	0.00	0.00	0.00	0.00
	10	0.00	0.00	0.00	0.00	0.00	0.00	0.00	0.00
	11	0.00	0.00	0.00	0.00	0.00	1.00	0.11	0.00
	12	0.00	0.00	0.00	0.00	0.00	0.00	0.00	0.00
4月	13	0.00	0.00	0.00	0.00	0.00	0.00	0.00	0.00
	14	0.00	0.00	0.00	0.00	0.00	0.00	0.00	0.00
	15	0.00	0.00	0.00	0.00	0.00	0.00	0.00	0.01
	16	0.00	0.00	0.00	0.00	0.00	0.00	0.00	0.00
5月	17	0.00	0.00	0.00	0.00	0.00	0.00	0.00	0.00
	18	0.00	0.00	0.00	0.00	0.00	0.00	0.00	0.00
	19	0.00	0.00	0.00	0.00	0.00	0.00	0.00	0.00
	20	0.00	0.00	0.00	0.00	0.00	0.00	0.00	0.01
6月	21	0.00	0.00	0.00	0.00	0.00	0.00	0.00	0.00
	22	0.00	0.00	0.00	0.00	0.00	0.00	0.00	0.00
	23	0.00	0.00	0.00	0.00	0.00	0.00	0.00	0.00
	24	0.00	0.00	0.00	0.00	0.00	0.00	0.00	0.00
7月	25	0.00	0.00	0.00	0.00	0.00	0.00	0.00	0.00
	26	0.00	0.00	0.00	0.00	0.00	0.00	0.00	0.00
	27	0.00	0.00	0.00	0.00	0.00	0.00	0.00	0.01
	28	0.00	0.00	0.00	0.00	0.00	0.00	0.00	0.01
8月	29	0.00	0.00	0.00	0.00	0.00	0.00	0.00	0.01
	30	0.00	0.00	0.00	0.00	0.00	0.00	0.00	0.01
	31	0.00	0.00	0.00	0.00	0.00	0.00	0.00	0.01
	32	0.00	0.00	0.00	0.00	0.00	0.00	0.00	0.00
9月	33	0.00	0.00	0.00	0.00	0.00	0.00	0.00	0.01
	34	0.00	0.00	0.00	0.00	0.00	0.00	0.00	0.00
	35	0.00	0.00	0.00	0.00	0.00	0.00	0.00	0.01
	36	0.00	0.00	0.00	0.00	0.00	0.00	0.00	0.01
10月	37	0.00	0.00	0.00	0.00	0.00	0.00	0.00	0.00
	38	0.00	0.00	0.00	0.00	0.00	0.00	0.00	0.00
	39	0.00	0.00	0.00	0.00	0.00	0.00	0.00	0.01
	40	0.00	0.00	0.00	0.00	0.00	0.00	0.00	0.01
11月	41	0.00	0.00	0.00	0.00	0.00	0.00	0.00	0.00
	42	0.00	0.00	0.00	0.00	0.00	0.00	0.00	0.00
	43	0.00	0.00	0.00	0.00	0.00	0.00	0.00	0.01
	44	0.00	0.00	0.00	0.00	0.00	0.00	0.00	0.00
12月	45	0.00	0.00	0.00	0.00	0.00	0.00	0.00	0.00
	46	0.00	0.00	0.00	0.00	0.00	0.00	0.00	0.01
	47	0.00	0.00	0.00	0.00	0.00	0.00	0.00	0.01
	48	0.00	0.00	0.00	0.00	0.00	0.00	0.00	0.00
合計	49	0.00	0.00	0.00	0.00	0.00	0.00	0.00	0.00
	50	0.00	0.00	0.00	0.00	0.00	0.00	0.00	0.00
	51	0.00	0.00	0.00	0.00	0.00	0.00	0.00	0.00
	52	0.00	0.00	0.00	0.00	0.00	0.00	0.00	0.00

 警報レベル基準値以上

流行性角結膜炎（報告数）

月	週	北部	中部	那覇市	南部	宮古	八重山	沖縄県	全国
1月	1	0	0	0	3	0	0	3	159
	2	0	0	0	2	1	0	3	146
	3	0	0	0	2	1	0	3	120
	4	0	0	0	6	0	3	9	128
2月	5	1	0	0	4	1	0	6	113
	6	0	0	0	1	0	0	1	98
	7	3	0	0	3	0	0	6	135
	8	1	0	0	2	1	0	4	114
3月	9	1	2	0	3	2	0	8	106
	10	2	1	0	2	1	0	6	121
	11	0	0	0	3	0	0	3	105
	12	0	0	0	2	0	0	2	104
	13	0	0	0	0	1	2	3	95
4月	14	0	1	0	1	1	4	7	137
	15	0	0	0	1	1	1	3	115
	16	0	0	0	2	1	3	6	118
	17	0	0	0	1	0	5	6	113
5月	18	0	0	0	1	0	2	3	102
	19	0	0	0	3	1	2	6	142
	20	2	1	0	1	0	6	10	145
	21	0	0	1	8	0	3	12	159
	22	1	0	0	9	1	6	17	132
6月	23	1	0	0	1	0	2	4	141
	24	0	1	0	2	0	0	3	141
	25	0	0	0	3	0	1	4	133
	26	0	0	0	0	1	0	1	138
7月	27	0	0	0	7	0	1	8	144
	28	1	3	0	0	0	1	5	141
	29	0	0	0	3	0	0	3	104
	30	0	2	0	4	1	0	7	154
8月	31	0	0	0	2	5	0	7	145
	32	0	0	0	3	3	1	7	96
	33	0	0	0	4	0	0	4	169
	34	0	0	0	2	1	0	3	157
	35	0	0	0	3	1	0	4	167
9月	36	0	0	0	2	1	3	6	166
	37	0	1	0	1	0	1	3	154
	38	0	0	0	1	4	1	6	129
	39	0	0	0	3	2	2	7	139
10月	40	0	0	0	2	1	0	3	150
	41	0	0	0	0	1	0	1	150
	42	0	0	0	1	1	0	2	148
	43	0	0	0	1	1	1	3	131
11月	44	0	0	0	2	1	1	4	143
	45	0	0	0	0	0	0	0	130
	46	0	1	0	2	0	0	3	135
	47	0	0	0	0	0	1	1	121
	48	0	0	0	0	1	1	2	145
12月	49	1	0	0	1	0	0	2	119
	50	0	0	0	1	0	0	1	130
	51	0	0	0	0	0	2	2	136
	52	0	0	0	3	0	1	4	71
合 計		14	13	1	114	38	57	237	6,834

流行性角結膜炎（定点あたり報告数）

月	週	北部	中部	那覇市	南部	宮古	八重山	沖縄県	全国
1月	1	0.00	0.00	0.00	1.00	0.00	0.00	0.33	0.23
	2	0.00	0.00	0.00	0.67	1.00	0.00	0.33	0.21
	3	0.00	0.00	0.00	0.67	1.00	0.00	0.33	0.17
	4	0.00	0.00	0.00	2.00	0.00	3.00	1.00	0.18
2月	5	1.00	0.00	0.00	1.33	1.00	0.00	0.67	0.16
	6	0.00	0.00	0.00	0.33	0.00	0.00	0.11	0.14
	7	3.00	0.00	0.00	1.00	0.00	0.00	0.67	0.19
	8	1.00	0.00	0.00	0.67	1.00	0.00	0.44	0.16
3月	9	1.00	1.00	0.00	1.00	2.00	0.00	0.89	0.15
	10	2.00	0.50	0.00	0.67	1.00	0.00	0.67	0.17
	11	0.00	0.00	0.00	1.00	0.00	0.00	0.33	0.15
	12	0.00	0.00	0.00	0.67	0.00	0.00	0.22	0.15
4月	13	0.00	0.00	0.00	0.00	1.00	2.00	0.33	0.14
	14	0.00	0.50	0.00	0.33	1.00	4.00	0.78	0.20
	15	0.00	0.00	0.00	0.33	1.00	1.00	0.33	0.16
	16	0.00	0.00	0.00	0.67	1.00	3.00	0.67	0.17
5月	17	0.00	0.00	0.00	0.33	0.00	5.00	0.67	0.16
	18	0.00	0.00	0.00	0.33	0.00	2.00	0.33	0.15
	19	0.00	0.00	0.00	1.00	1.00	2.00	0.67	0.20
	20	2.00	0.50	0.00	0.33	0.00	6.00	1.11	0.21
6月	21	0.00	0.00	1.00	2.67	0.00	3.00	1.33	0.23
	22	1.00	0.00	0.00	3.00	1.00	6.00	1.89	0.19
	23	1.00	0.00	0.00	0.33	0.00	2.00	0.44	0.20
	24	0.00	0.50	0.00	0.67	0.00	0.00	0.33	0.20
7月	25	0.00	0.00	0.00	1.00	0.00	1.00	0.44	0.19
	26	0.00	0.00	0.00	0.00	1.00	0.00	0.11	0.20
	27	0.00	0.00	0.00	2.33	0.00	1.00	0.89	0.21
	28	1.00	1.50	0.00	0.00	0.00	1.00	0.56	0.20
8月	29	0.00	0.00	0.00	1.00	0.00	0.00	0.33	0.15
	30	0.00	1.00	0.00	1.33	1.00	0.00	0.78	0.22
	31	0.00	0.00	0.00	0.67	5.00	0.00	0.78	0.21
	32	0.00	0.00	0.00	1.00	3.00	1.00	0.78	0.14
9月	33	0.00	0.00	0.00	1.33	0.00	0.00	0.44	0.24
	34	0.00	0.00	0.00	0.67	1.00	0.00	0.33	0.23
	35	0.00	0.00	0.00	1.00	1.00	0.00	0.44	0.24
	36	0.00	0.00	0.00	0.67	1.00	3.00	0.67	0.24
10月	37	0.00	0.50	0.00	0.33	0.00	1.00	0.33	0.22
	38	0.00	0.00	0.00	0.33	4.00	1.00	0.67	0.19
	39	0.00	0.00	0.00	1.00	2.00	2.00	0.78	0.20
	40	0.00	0.00	0.00	0.67	1.00	0.00	0.33	0.22
11月	41	0.00	0.00	0.00	0.00	1.00	0.00	0.11	0.22
	42	0.00	0.00	0.00	0.33	1.00	0.00	0.22	0.21
	43	0.00	0.00	0.00	0.33	1.00	1.00	0.33	0.19
	44	0.00	0.00	0.00	0.67	1.00	1.00	0.44	0.21
12月	45	0.00	0.00	0.00	0.00	0.00	0.00	0.00	0.19
	46	0.00	0.50	0.00	0.67	0.00	0.00	0.33	0.19
	47	0.00	0.00	0.00	0.00	0.00	1.00	0.11	0.17
	48	0.00	0.00	0.00	0.00	1.00	1.00	0.22	0.21
合計	49	1.00	0.00	0.00	0.33	0.00	0.00	0.22	0.17
	50	0.00	0.00	0.00	0.33	0.00	0.00	0.11	0.19
	51	0.00	0.00	0.00	0.00	0.00	2.00	0.22	0.20
	52	0.00	0.00	0.00	1.00	0.00	1.00	0.44	0.10

 警報レベル基準値以上

ウ．基幹定点
細菌性髄膜炎（報告数）

月	週	北部	中部	那覇市	南部	宮古	八重山	沖縄県	全国
1月	1	0	0	1	1	0	0	2	9
	2	0	0	0	0	0	0	0	3
	3	0	0	2	0	0	0	2	8
	4	0	0	0	0	0	0	0	3
2月	5	0	0	0	0	0	0	0	9
	6	0	0	0	0	0	0	0	5
	7	0	0	0	0	0	0	0	8
	8	0	0	0	0	0	0	0	8
3月	9	0	0	0	0	0	0	0	3
	10	0	0	0	0	0	0	0	10
	11	0	0	0	1	0	0	1	3
	12	0	0	0	0	0	0	0	4
	13	0	0	0	0	0	0	0	8
4月	14	0	1	0	0	0	0	1	8
	15	0	0	1	1	0	0	2	9
	16	0	0	1	0	0	0	1	7
	17	0	0	0	0	0	0	0	6
5月	18	0	0	0	0	0	0	0	6
	19	0	0	0	0	0	0	0	4
	20	0	0	0	0	0	0	0	8
	21	0	0	1	0	0	0	1	13
	22	0	0	0	1	0	0	1	8
6月	23	0	1	0	0	0	0	1	5
	24	0	1	0	1	0	0	2	7
	25	0	1	0	0	0	0	1	10
	26	0	0	0	1	0	0	1	6
7月	27	0	0	0	0	0	0	0	12
	28	0	0	0	0	0	0	0	5
	29	0	0	0	0	0	0	0	11
	30	0	0	0	0	0	0	0	11
8月	31	0	0	0	0	0	0	0	5
	32	0	0	0	1	0	0	1	7
	33	0	0	0	0	0	0	0	4
	34	0	0	0	0	0	0	0	8
	35	0	1	0	0	0	0	1	6
9月	36	0	0	0	1	0	0	1	9
	37	0	1	0	0	0	0	1	7
	38	0	0	0	0	0	0	0	6
	39	0	0	0	0	0	0	0	7
10月	40	0	0	0	0	0	0	0	12
	41	0	0	0	0	0	0	0	2
	42	0	0	0	0	0	0	0	6
	43	0	0	0	0	0	0	0	4
11月	44	0	0	0	0	0	0	0	6
	45	0	0	0	0	0	0	0	9
	46	0	0	0	0	0	0	0	3
	47	0	0	0	0	0	0	0	5
	48	0	0	0	0	0	0	0	5
12月	49	0	0	0	0	0	0	0	10
	50	0	0	0	0	0	0	0	10
	51	0	0	0	0	0	0	0	10
	52	0	1	0	0	0	0	1	9
合 計		0	7	6	8	0	0	21	367

細菌性髄膜炎（定点あたり報告数）

月	週	北部	中部	那覇市	南部	宮古	八重山	沖縄県	全国
1月	1	0.00	0.00	1.00	1.00	0.00	0.00	0.29	0.02
	2	0.00	0.00	0.00	0.00	0.00	0.00	0.00	0.01
	3	0.00	0.00	2.00	0.00	0.00	0.00	0.29	0.02
	4	0.00	0.00	0.00	0.00	0.00	0.00	0.00	0.01
2月	5	0.00	0.00	0.00	0.00	0.00	0.00	0.00	0.02
	6	0.00	0.00	0.00	0.00	0.00	0.00	0.00	0.01
	7	0.00	0.00	0.00	0.00	0.00	0.00	0.00	0.02
	8	0.00	0.00	0.00	0.00	0.00	0.00	0.00	0.02
3月	9	0.00	0.00	0.00	0.00	0.00	0.00	0.00	0.01
	10	0.00	0.00	0.00	0.00	0.00	0.00	0.00	0.02
	11	0.00	0.00	0.00	1.00	0.00	0.00	0.14	0.01
	12	0.00	0.00	0.00	0.00	0.00	0.00	0.00	0.01
4月	13	0.00	0.00	0.00	0.00	0.00	0.00	0.00	0.02
	14	0.00	0.50	0.00	0.00	0.00	0.00	0.14	0.02
	15	0.00	0.00	1.00	1.00	0.00	0.00	0.29	0.02
	16	0.00	0.00	1.00	0.00	0.00	0.00	0.14	0.01
5月	17	0.00	0.00	0.00	0.00	0.00	0.00	0.00	0.01
	18	0.00	0.00	0.00	0.00	0.00	0.00	0.00	0.01
	19	0.00	0.00	0.00	0.00	0.00	0.00	0.00	0.01
	20	0.00	0.00	0.00	0.00	0.00	0.00	0.00	0.02
6月	21	0.00	0.00	1.00	0.00	0.00	0.00	0.14	0.03
	22	0.00	0.00	0.00	1.00	0.00	0.00	0.14	0.02
	23	0.00	0.50	0.00	0.00	0.00	0.00	0.14	0.01
	24	0.00	0.50	0.00	1.00	0.00	0.00	0.29	0.01
7月	25	0.00	0.50	0.00	0.00	0.00	0.00	0.14	0.02
	26	0.00	0.00	0.00	1.00	0.00	0.00	0.14	0.01
	27	0.00	0.00	0.00	0.00	0.00	0.00	0.00	0.03
	28	0.00	0.00	0.00	0.00	0.00	0.00	0.00	0.01
8月	29	0.00	0.00	0.00	0.00	0.00	0.00	0.00	0.02
	30	0.00	0.00	0.00	0.00	0.00	0.00	0.00	0.02
	31	0.00	0.00	0.00	0.00	0.00	0.00	0.00	0.01
	32	0.00	0.00	0.00	1.00	0.00	0.00	0.14	0.01
9月	33	0.00	0.00	0.00	0.00	0.00	0.00	0.00	0.01
	34	0.00	0.00	0.00	0.00	0.00	0.00	0.00	0.02
	35	0.00	0.50	0.00	0.00	0.00	0.00	0.14	0.01
	36	0.00	0.00	0.00	1.00	0.00	0.00	0.14	0.02
10月	37	0.00	0.50	0.00	0.00	0.00	0.00	0.14	0.01
	38	0.00	0.00	0.00	0.00	0.00	0.00	0.00	0.01
	39	0.00	0.00	0.00	0.00	0.00	0.00	0.00	0.01
	40	0.00	0.00	0.00	0.00	0.00	0.00	0.00	0.03
11月	41	0.00	0.00	0.00	0.00	0.00	0.00	0.00	0.00
	42	0.00	0.00	0.00	0.00	0.00	0.00	0.00	0.01
	43	0.00	0.00	0.00	0.00	0.00	0.00	0.00	0.01
	44	0.00	0.00	0.00	0.00	0.00	0.00	0.00	0.01
12月	45	0.00	0.00	0.00	0.00	0.00	0.00	0.00	0.02
	46	0.00	0.00	0.00	0.00	0.00	0.00	0.00	0.01
	47	0.00	0.00	0.00	0.00	0.00	0.00	0.00	0.01
	48	0.00	0.00	0.00	0.00	0.00	0.00	0.00	0.01
合計	49	0.00	0.00	0.00	0.00	0.00	0.00	0.00	0.02
	50	0.00	0.00	0.00	0.00	0.00	0.00	0.00	0.02
	51	0.00	0.00	0.00	0.00	0.00	0.00	0.00	0.02
	52	0.00	0.50	0.00	0.00	0.00	0.00	0.14	0.02

無菌性髄膜炎（報告数）

月	週	北部	中部	那覇市	南部	宮古	八重山	沖縄県	全国
1月	1	0	0	0	0	0	0	0	9
	2	0	0	0	0	0	0	0	6
	3	0	0	0	0	0	0	0	8
	4	0	0	1	0	0	0	1	6
2月	5	0	0	0	0	0	0	0	13
	6	0	0	0	0	0	0	0	9
	7	0	0	0	0	0	0	0	12
	8	0	0	0	0	0	0	0	8
3月	9	0	0	0	0	0	0	0	9
	10	0	0	0	0	0	0	0	5
	11	0	0	0	0	0	0	0	11
	12	0	0	0	0	0	0	0	10
	13	0	1	0	0	0	0	1	11
4月	14	0	1	0	0	0	0	1	10
	15	0	0	0	0	0	0	0	10
	16	0	0	0	0	0	0	0	7
	17	0	0	1	0	0	0	1	9
5月	18	0	0	0	0	0	0	0	3
	19	0	0	0	0	0	0	0	8
	20	0	2	0	0	0	0	2	15
	21	0	2	0	0	0	0	2	11
	22	0	0	1	0	0	0	1	6
6月	23	0	1	0	0	0	0	1	7
	24	0	0	0	0	0	0	0	9
	25	0	1	0	0	0	0	1	10
	26	0	0	0	0	0	0	0	11
7月	27	0	0	0	0	0	0	0	13
	28	0	0	0	0	0	0	0	13
	29	0	0	1	0	0	0	1	7
	30	0	0	0	0	0	0	0	4
8月	31	0	0	0	0	0	0	0	3
	32	0	0	0	0	0	0	0	8
	33	0	0	0	0	0	0	0	9
	34	0	0	1	0	0	0	1	5
	35	0	0	0	0	0	0	0	7
9月	36	0	0	0	0	0	0	0	10
	37	0	0	0	0	0	0	0	9
	38	0	0	0	0	0	0	0	9
	39	0	0	0	0	0	0	0	12
10月	40	0	0	0	0	0	0	0	8
	41	0	0	0	0	0	0	0	8
	42	0	0	0	0	0	0	0	11
	43	0	0	0	0	0	0	0	8
11月	44	0	0	0	0	0	0	0	15
	45	0	0	0	0	0	0	0	9
	46	0	0	0	0	0	0	0	11
	47	0	2	0	0	0	0	2	15
	48	0	0	1	0	0	0	1	10
12月	49	0	0	0	0	0	0	0	7
	50	0	0	0	0	0	0	0	11
	51	0	0	0	0	0	0	0	2
	52	0	0	0	0	0	0	0	4
合 計		0	10	6	0	0	0	16	461

無菌性髄膜炎（定点あたり報告数）

月	週	北部	中部	那覇市	南部	宮古	八重山	沖縄県	全国
1月	1	0.00	0.00	0.00	0.00	0.00	0.00	0.00	0.02
	2	0.00	0.00	0.00	0.00	0.00	0.00	0.00	0.01
	3	0.00	0.00	0.00	0.00	0.00	0.00	0.00	0.02
	4	0.00	0.00	1.00	0.00	0.00	0.00	0.14	0.01
2月	5	0.00	0.00	0.00	0.00	0.00	0.00	0.00	0.03
	6	0.00	0.00	0.00	0.00	0.00	0.00	0.00	0.02
	7	0.00	0.00	0.00	0.00	0.00	0.00	0.00	0.03
	8	0.00	0.00	0.00	0.00	0.00	0.00	0.00	0.02
3月	9	0.00	0.00	0.00	0.00	0.00	0.00	0.00	0.02
	10	0.00	0.00	0.00	0.00	0.00	0.00	0.00	0.01
	11	0.00	0.00	0.00	0.00	0.00	0.00	0.00	0.02
	12	0.00	0.00	0.00	0.00	0.00	0.00	0.00	0.02
	13	0.00	0.50	0.00	0.00	0.00	0.00	0.14	0.02
4月	14	0.00	0.50	0.00	0.00	0.00	0.00	0.14	0.02
	15	0.00	0.00	0.00	0.00	0.00	0.00	0.00	0.02
	16	0.00	0.00	0.00	0.00	0.00	0.00	0.00	0.01
	17	0.00	0.00	1.00	0.00	0.00	0.00	0.14	0.02
5月	18	0.00	0.00	0.00	0.00	0.00	0.00	0.00	0.01
	19	0.00	0.00	0.00	0.00	0.00	0.00	0.00	0.02
	20	0.00	1.00	0.00	0.00	0.00	0.00	0.29	0.03
	21	0.00	1.00	0.00	0.00	0.00	0.00	0.29	0.02
	22	0.00	0.00	1.00	0.00	0.00	0.00	0.14	0.01
6月	23	0.00	0.50	0.00	0.00	0.00	0.00	0.14	0.01
	24	0.00	0.00	0.00	0.00	0.00	0.00	0.00	0.02
	25	0.00	0.50	0.00	0.00	0.00	0.00	0.14	0.02
	26	0.00	0.00	0.00	0.00	0.00	0.00	0.00	0.02
7月	27	0.00	0.00	0.00	0.00	0.00	0.00	0.00	0.03
	28	0.00	0.00	0.00	0.00	0.00	0.00	0.00	0.03
	29	0.00	0.00	1.00	0.00	0.00	0.00	0.14	0.01
	30	0.00	0.00	0.00	0.00	0.00	0.00	0.00	0.01
8月	31	0.00	0.00	0.00	0.00	0.00	0.00	0.00	0.01
	32	0.00	0.00	0.00	0.00	0.00	0.00	0.00	0.02
	33	0.00	0.00	0.00	0.00	0.00	0.00	0.00	0.02
	34	0.00	0.00	1.00	0.00	0.00	0.00	0.14	0.01
	35	0.00	0.00	0.00	0.00	0.00	0.00	0.00	0.01
9月	36	0.00	0.00	0.00	0.00	0.00	0.00	0.00	0.02
	37	0.00	0.00	0.00	0.00	0.00	0.00	0.00	0.02
	38	0.00	0.00	0.00	0.00	0.00	0.00	0.00	0.02
	39	0.00	0.00	0.00	0.00	0.00	0.00	0.00	0.03
10月	40	0.00	0.00	0.00	0.00	0.00	0.00	0.00	0.02
	41	0.00	0.00	0.00	0.00	0.00	0.00	0.00	0.02
	42	0.00	0.00	0.00	0.00	0.00	0.00	0.00	0.02
	43	0.00	0.00	0.00	0.00	0.00	0.00	0.00	0.02
11月	44	0.00	0.00	0.00	0.00	0.00	0.00	0.00	0.03
	45	0.00	0.00	0.00	0.00	0.00	0.00	0.00	0.02
	46	0.00	0.00	0.00	0.00	0.00	0.00	0.00	0.02
	47	0.00	1.00	0.00	0.00	0.00	0.00	0.29	0.03
	48	0.00	0.00	1.00	0.00	0.00	0.00	0.14	0.02
12月	49	0.00	0.00	0.00	0.00	0.00	0.00	0.00	0.01
	50	0.00	0.00	0.00	0.00	0.00	0.00	0.00	0.02
	51	0.00	0.00	0.00	0.00	0.00	0.00	0.00	0.00
	52	0.00	0.00	0.00	0.00	0.00	0.00	0.00	0.01
合 計		0.00	5.00	6.00	0.00	0.00	0.00	2.27	0.96

マイコプラズマ肺炎（報告数）

月	週	北部	中部	那覇市	南部	宮古	八重山	沖縄県	全国
1月	1	0	0	0	0	0	0	0	24
	2	0	0	0	0	0	0	0	23
	3	0	0	0	0	0	0	0	19
	4	0	0	0	0	0	0	0	19
2月	5	0	0	0	0	0	0	0	17
	6	0	0	0	0	0	0	0	11
	7	0	0	0	0	0	0	0	12
	8	0	0	0	0	0	0	0	13
3月	9	0	0	0	0	0	0	0	19
	10	0	0	0	0	0	0	0	26
	11	0	0	0	0	0	0	0	17
	12	0	0	0	0	0	0	0	9
	13	0	0	0	0	0	0	0	14
4月	14	0	0	0	0	0	0	0	8
	15	0	0	0	0	0	0	0	12
	16	0	1	0	0	0	0	1	15
	17	0	0	0	0	0	0	0	15
5月	18	0	0	0	0	0	0	0	16
	19	0	0	0	0	0	0	0	21
	20	0	0	0	0	0	0	0	16
	21	0	0	0	0	0	0	0	12
	22	0	0	0	0	0	0	0	22
6月	23	0	0	0	0	0	0	0	13
	24	0	0	1	0	0	0	1	22
	25	0	0	0	0	0	0	0	8
	26	0	0	1	0	0	0	1	21
7月	27	0	0	0	0	0	0	0	13
	28	0	0	0	0	0	0	0	8
	29	0	0	0	0	0	0	0	13
	30	0	0	0	0	0	0	0	11
8月	31	0	0	0	0	0	0	0	13
	32	0	0	0	0	0	0	0	14
	33	0	0	0	0	0	0	0	17
	34	0	0	0	0	0	0	0	13
	35	0	0	0	0	0	0	0	20
9月	36	0	0	0	0	0	0	0	8
	37	0	0	0	0	0	0	0	12
	38	0	0	0	0	0	0	0	6
	39	0	0	1	0	0	0	1	13
10月	40	0	0	0	0	0	0	0	7
	41	0	0	0	0	0	0	0	5
	42	0	0	0	0	0	0	0	11
	43	0	0	0	0	0	0	0	9
11月	44	0	0	1	0	0	0	1	9
	45	0	0	0	0	0	0	0	3
	46	0	0	0	0	0	0	0	6
	47	0	0	0	0	0	0	0	8
	48	0	0	0	0	0	0	0	13
12月	49	0	0	0	0	0	0	0	8
	50	0	0	0	0	0	0	0	9
	51	0	0	0	0	0	0	0	5
	52	0	0	0	0	0	0	0	2
合 計		0	1	4	0	0	0	5	680

マイコプラズマ肺炎（定点あたり報告数）

月	週	北部	中部	那覇市	南部	宮古	八重山	沖縄県	全国
1月	1	0.00	0.00	0.00	0.00	0.00	0.00	0.00	0.05
	2	0.00	0.00	0.00	0.00	0.00	0.00	0.00	0.05
	3	0.00	0.00	0.00	0.00	0.00	0.00	0.00	0.04
	4	0.00	0.00	0.00	0.00	0.00	0.00	0.00	0.04
2月	5	0.00	0.00	0.00	0.00	0.00	0.00	0.00	0.04
	6	0.00	0.00	0.00	0.00	0.00	0.00	0.00	0.02
	7	0.00	0.00	0.00	0.00	0.00	0.00	0.00	0.03
	8	0.00	0.00	0.00	0.00	0.00	0.00	0.00	0.03
3月	9	0.00	0.00	0.00	0.00	0.00	0.00	0.00	0.04
	10	0.00	0.00	0.00	0.00	0.00	0.00	0.00	0.05
	11	0.00	0.00	0.00	0.00	0.00	0.00	0.00	0.04
	12	0.00	0.00	0.00	0.00	0.00	0.00	0.00	0.02
	13	0.00	0.00	0.00	0.00	0.00	0.00	0.00	0.03
4月	14	0.00	0.00	0.00	0.00	0.00	0.00	0.00	0.02
	15	0.00	0.00	0.00	0.00	0.00	0.00	0.00	0.03
	16	0.00	0.50	0.00	0.00	0.00	0.00	0.14	0.03
	17	0.00	0.00	0.00	0.00	0.00	0.00	0.00	0.03
5月	18	0.00	0.00	0.00	0.00	0.00	0.00	0.00	0.03
	19	0.00	0.00	0.00	0.00	0.00	0.00	0.00	0.04
	20	0.00	0.00	0.00	0.00	0.00	0.00	0.00	0.03
	21	0.00	0.00	0.00	0.00	0.00	0.00	0.00	0.03
	22	0.00	0.00	0.00	0.00	0.00	0.00	0.00	0.05
6月	23	0.00	0.00	0.00	0.00	0.00	0.00	0.00	0.03
	24	0.00	0.00	1.00	0.00	0.00	0.00	0.14	0.05
	25	0.00	0.00	0.00	0.00	0.00	0.00	0.00	0.02
	26	0.00	0.00	1.00	0.00	0.00	0.00	0.14	0.04
7月	27	0.00	0.00	0.00	0.00	0.00	0.00	0.00	0.03
	28	0.00	0.00	0.00	0.00	0.00	0.00	0.00	0.02
	29	0.00	0.00	0.00	0.00	0.00	0.00	0.00	0.03
	30	0.00	0.00	0.00	0.00	0.00	0.00	0.00	0.02
8月	31	0.00	0.00	0.00	0.00	0.00	0.00	0.00	0.03
	32	0.00	0.00	0.00	0.00	0.00	0.00	0.00	0.03
	33	0.00	0.00	0.00	0.00	0.00	0.00	0.00	0.04
	34	0.00	0.00	0.00	0.00	0.00	0.00	0.00	0.03
	35	0.00	0.00	0.00	0.00	0.00	0.00	0.00	0.04
9月	36	0.00	0.00	0.00	0.00	0.00	0.00	0.00	0.02
	37	0.00	0.00	0.00	0.00	0.00	0.00	0.00	0.03
	38	0.00	0.00	0.00	0.00	0.00	0.00	0.00	0.01
	39	0.00	0.00	1.00	0.00	0.00	0.00	0.14	0.03
10月	40	0.00	0.00	0.00	0.00	0.00	0.00	0.00	0.01
	41	0.00	0.00	0.00	0.00	0.00	0.00	0.00	0.01
	42	0.00	0.00	0.00	0.00	0.00	0.00	0.00	0.02
	43	0.00	0.00	0.00	0.00	0.00	0.00	0.00	0.02
11月	44	0.00	0.00	1.00	0.00	0.00	0.00	0.14	0.02
	45	0.00	0.00	0.00	0.00	0.00	0.00	0.00	0.01
	46	0.00	0.00	0.00	0.00	0.00	0.00	0.00	0.01
	47	0.00	0.00	0.00	0.00	0.00	0.00	0.00	0.02
	48	0.00	0.00	0.00	0.00	0.00	0.00	0.00	0.03
12月	49	0.00	0.00	0.00	0.00	0.00	0.00	0.00	0.02
	50	0.00	0.00	0.00	0.00	0.00	0.00	0.00	0.02
	51	0.00	0.00	0.00	0.00	0.00	0.00	0.00	0.01
	52	0.00	0.00	0.00	0.00	0.00	0.00	0.00	0.00
合 計		0.00	0.50	4.00	0.00	0.00	0.00	0.70	1.42

クラミジア肺炎（報告数）

月	週	北部	中部	那覇市	南部	宮古	八重山	沖縄県	全国
1月	1	0	0	0	0	0	0	0	0
	2	0	0	0	0	0	0	0	0
	3	0	0	0	0	0	0	0	1
	4	0	0	0	0	0	0	0	1
2月	5	0	0	0	0	0	0	0	0
	6	0	0	0	0	0	0	0	0
	7	0	0	0	0	0	0	0	0
	8	0	0	0	0	0	0	0	0
3月	9	0	0	0	0	0	0	0	0
	10	0	0	0	0	0	0	0	1
	11	0	0	0	0	0	0	0	0
	12	0	0	0	0	0	0	0	1
	13	0	0	0	0	0	0	0	3
4月	14	0	0	0	0	0	0	0	1
	15	0	0	0	0	0	0	0	0
	16	0	0	0	0	0	0	0	1
	17	0	0	0	0	0	0	0	0
5月	18	0	0	0	0	0	0	0	1
	19	0	0	0	0	0	0	0	0
	20	0	0	0	0	0	0	0	0
	21	0	0	0	0	0	0	0	2
	22	0	0	0	0	0	0	0	0
6月	23	0	0	0	0	0	0	0	0
	24	0	0	0	0	0	0	0	1
	25	0	0	0	0	0	0	0	0
	26	0	0	0	0	0	0	0	0
7月	27	0	0	0	0	0	0	0	0
	28	0	0	0	0	0	0	0	1
	29	0	0	0	0	0	0	0	1
	30	0	0	0	0	0	0	0	0
8月	31	0	0	0	0	0	0	0	0
	32	0	0	0	0	0	0	0	0
	33	0	0	0	0	0	0	0	0
	34	0	0	0	0	0	0	0	1
	35	0	0	0	0	0	0	0	0
9月	36	0	0	0	0	0	0	0	0
	37	0	0	0	0	0	0	0	0
	38	0	0	0	0	0	0	0	0
	39	0	0	0	0	0	0	0	0
10月	40	0	0	0	0	0	0	0	1
	41	0	0	0	0	0	0	0	1
	42	0	0	0	0	0	0	0	0
	43	0	0	0	0	0	0	0	0
11月	44	0	0	0	0	0	0	0	0
	45	0	0	0	0	0	0	0	1
	46	0	0	0	0	0	0	0	0
	47	0	0	0	0	0	0	0	1
	48	0	0	0	0	0	0	0	1
12月	49	0	0	0	0	0	0	0	0
	50	0	0	0	0	0	0	0	0
	51	0	0	0	0	0	0	0	2
	52	0	0	0	0	0	0	0	0
合 計		0	0	0	0	0	0	0	23

クラミジア肺炎（定点あたり報告数）

[illegible]

感染性胃腸炎（ロタウイルス）（報告数）

月	週	北部	中部	那覇市	南部	宮古	八重山	沖縄県	全国
1月	1	0	0	0	0	0	0	0	4
	2	0	0	0	0	0	0	0	1
	3	0	0	0	0	0	0	0	3
	4	0	0	0	0	0	0	0	2
2月	5	0	0	0	0	0	0	0	0
	6	0	0	0	0	0	0	0	0
	7	0	0	0	0	0	0	0	5
	8	0	0	0	0	0	0	0	3
3月	9	0	0	0	0	0	0	0	3
	10	0	0	0	0	0	0	0	4
	11	0	0	0	0	0	0	0	1
	12	0	0	0	0	0	0	0	1
	13	0	0	0	0	0	0	0	3
4月	14	0	0	0	0	0	0	0	0
	15	1	0	0	0	0	0	1	3
	16	0	0	0	0	0	0	0	0
	17	0	0	0	0	0	0	0	2
5月	18	0	0	0	0	0	0	0	2
	19	0	0	0	0	0	0	0	2
	20	0	0	0	0	0	0	0	3
	21	0	0	0	0	0	0	0	2
	22	0	0	0	0	0	0	0	1
6月	23	0	0	0	0	0	0	0	2
	24	0	0	0	0	0	0	0	2
	25	0	0	0	0	0	0	0	2
	26	0	0	0	0	0	0	0	1
7月	27	0	0	0	0	0	0	0	2
	28	0	0	0	0	0	0	0	1
	29	0	0	0	0	0	0	0	3
	30	0	0	0	0	0	0	0	0
8月	31	0	0	0	0	0	0	0	0
	32	0	0	0	0	0	0	0	1
	33	0	0	0	0	0	0	0	0
	34	0	0	0	0	0	0	0	0
	35	0	0	0	0	0	0	0	0
9月	36	0	0	0	0	0	0	0	0
	37	0	0	0	0	0	0	0	2
	38	0	0	0	0	0	0	0	0
	39	0	0	0	0	0	0	0	1
10月	40	0	0	0	0	0	0	0	0
	41	0	0	0	0	0	0	0	1
	42	0	0	0	0	0	0	0	1
	43	0	0	0	0	0	0	0	1
11月	44	0	0	0	0	0	0	0	0
	45	0	0	0	0	0	0	0	2
	46	0	0	0	0	0	0	0	4
	47	0	0	0	0	0	0	0	1
	48	0	0	0	0	0	0	0	2
12月	49	0	0	0	0	0	0	0	6
	50	0	0	0	0	0	0	0	6
	51	0	0	0	0	0	0	0	1
	52	0	0	0	0	0	0	0	4
合 計		1	0	0	0	0	0	1	91

感染性胃腸炎（ロタウイルス）（定点あたり報告数）

[illegible]

(2) 月別報告数・定点あたり報告数（月報）

ア．性感染症（STD）定点

※宮古および八重山は人口規模が小さいため、性感染症の定点医療機関は設置されていない。

性器クラミジア感染症（報告数）

月	保健所				沖縄県※			全国		
	北部	中部	那覇市	南部	男性	女性	合計	男性	女性	合計
1	2	8	14	8	2	30	32	1,235	1,128	2,363
2	0	6	16	4	1	25	26	1,148	1,145	2,293
3	3	15	11	6	7	28	35	1,259	1,251	2,510
4	2	7	10	7	4	22	26	1,210	1,163	2,373
5	5	10	18	15	6	42	48	1,304	1,171	2,475
6	0	15	23	9	3	44	47	1,328	1,307	2,635
7	4	9	14	4	5	26	31	1,457	1,253	2,710
8	0	7	7	4	1	17	18	1,302	1,258	2,560
9	2	8	12	6	2	26	28	1,302	1,258	2,560
10	1	8	17	9	0	35	35	1,350	1,221	2,571
11	3	8	12	19	5	37	42	1,295	1,200	2,495
12	2	8	19	12	7	34	41	1,268	1,190	2,458
合計	24	109	173	103	43	366	409	15,458	14,545	30,003
月平均	2	9	14	9	4	31	34	1,288	1,212	2,500

性器クラミジア感染症（定点あたり報告数）

月	保健所				沖縄県※			全国		
	北部	中部	那覇市	南部	男性	女性	合計	男性	女性	合計
1	2.00	2.00	4.67	2.00	0.17	2.50	2.67	1.26	1.15	2.40
2	0.00	1.50	5.33	1.00	0.08	2.08	2.17	1.17	1.16	2.33
3	3.00	3.75	3.67	1.50	0.58	2.33	2.92	1.29	1.28	2.56
4	2.00	1.75	3.33	1.75	0.33	1.83	2.17	1.23	1.18	2.42
5	5.00	2.50	6.00	3.75	0.50	3.50	4.00	1.33	1.19	2.52
6	0.00	3.75	7.67	2.25	0.25	3.67	3.92	1.35	1.33	2.68
7	4.00	2.25	4.67	1.00	0.42	2.17	2.58	1.48	1.27	2.75
8	0.00	1.75	2.33	1.00	0.08	1.42	1.50	1.32	1.28	2.60
9	2.00	2.00	4.00	1.50	0.17	2.17	2.33	1.32	1.28	2.60
10	1.00	2.00	5.67	2.25	0.00	2.92	2.92	1.37	1.24	2.62
11	3.00	2.00	4.00	4.75	0.42	3.08	3.50	1.31	1.22	2.53
12	2.00	2.00	6.33	3.00	0.58	2.83	3.42	1.29	1.21	2.50
合計	24.00	27.25	57.67	25.75	3.58	30.50	34.10	15.73	14.80	30.52
月平均	2.00	2.27	4.81	2.15	0.30	2.54	2.84	1.31	1.23	2.54

性器ヘルペスウイルス感染症（報告数）

月	保健所				沖縄県※			全国		
	北部	中部	那覇市	南部	男性	女性	合計	男性	女性	合計
1	0	2	0	4	0	6	6	262	456	718
2	0	0	1	3	0	4	4	235	397	632
3	0	2	1	7	0	10	10	302	503	805
4	0	2	0	3	1	4	5	253	453	706
5	0	3	2	3	0	8	8	273	429	702
6	0	0	3	2	0	5	5	277	493	770
7	0	0	4	1	0	5	5	293	468	761
8	0	0	1	2	0	3	3	274	479	753
9	1	1	0	0	1	1	2	288	449	737
10	0	5	0	3	0	8	8	297	478	775
11	0	0	0	5	0	5	5	325	498	823
12	0	2	0	6	0	8	8	308	491	799
合計	1	17	12	39	2	67	69	3,387	5,594	8,981
月平均	0	1	1	3	0	6	6	282	466	748

性器ヘルペスウイルス感染症（定点あたり報告数）

月	保健所				沖縄県※			全国		
	北部	中部	那覇市	南部	男性	女性	合計	男性	女性	合計
1	0.00	0.50	0.00	1.00	0.00	0.50	0.50	0.27	0.46	0.73
2	0.00	0.00	0.33	0.75	0.00	0.33	0.33	0.24	0.40	0.64
3	0.00	0.50	0.33	1.75	0.00	0.83	0.83	0.31	0.51	0.82
4	0.00	0.50	0.00	0.75	0.08	0.33	0.42	0.26	0.46	0.72
5	0.00	0.75	0.67	0.75	0.00	0.67	0.67	0.28	0.44	0.71
6	0.00	0.00	1.00	0.50	0.00	0.42	0.42	0.28	0.50	0.78
7	0.00	0.00	1.33	0.25	0.00	0.42	0.42	0.30	0.48	0.77
8	0.00	0.00	0.33	0.50	0.00	0.25	0.25	0.28	0.49	0.77
9	1.00	0.25	0.00	0.00	0.08	0.08	0.17	0.29	0.46	0.75
10	0.00	1.25	0.00	0.75	0.00	0.67	0.67	0.30	0.49	0.79
11	0.00	0.00	0.00	1.25	0.00	0.42	0.42	0.33	0.51	0.84
12	0.00	0.50	0.00	1.50	0.00	0.67	0.67	0.31	0.50	0.81
合計	1.00	4.25	3.99	9.75	0.16	5.59	5.77	3.45	5.69	9.14
月平均	0.08	0.35	0.33	0.81	0.01	0.47	0.48	0.29	0.47	0.76

尖圭コンジローマ（報告数）

月	保健所				沖縄県※			全国		
	北部	中部	那覇市	南部	男性	女性	合計	男性	女性	合計
1	0	2	1	5	0	8	8	293	150	443
2	0	1	1	2	1	3	4	266	146	412
3	1	1	1	0	2	1	3	279	179	458
4	0	1	0	0	0	1	1	323	177	500
5	1	1	0	2	1	3	4	309	176	485
6	0	0	3	1	0	4	4	294	174	468
7	1	0	4	1	1	5	6	255	213	468
8	2	1	0	0	2	1	3	308	188	496
9	0	1	1	0	1	1	2	287	166	453
10	0	1	1	2	0	4	4	328	177	505
11	1	0	0	0	1	0	1	300	183	483
12	0	0	2	0	0	2	2	282	149	431
合計	6	9	14	13	9	33	42	3,524	2,078	5,602
月平均	1	1	1	1	1	3	4	294	173	467

尖圭コンジローマ（定点あたり報告数）

月	保健所				沖縄県※			全国		
	北部	中部	那覇市	南部	男性	女性	合計	男性	女性	合計
1	0.00	0.50	0.33	1.25	0.00	0.67	0.67	0.30	0.15	0.45
2	0.00	0.25	0.33	0.50	0.08	0.25	0.33	0.27	0.15	0.42
3	1.00	0.25	0.33	0.00	0.17	0.08	0.25	0.28	0.18	0.47
4	0.00	0.25	0.00	0.00	0.00	0.08	0.08	0.33	0.18	0.51
5	1.00	0.25	0.00	0.50	0.08	0.25	0.33	0.31	0.18	0.49
6	0.00	0.00	1.00	0.25	0.00	0.33	0.33	0.30	0.18	0.48
7	1.00	0.00	1.33	0.25	0.08	0.42	0.50	0.26	0.22	0.48
8	2.00	0.25	0.00	0.00	0.17	0.08	0.25	0.31	0.19	0.50
9	0.00	0.25	0.33	0.00	0.08	0.08	0.17	0.29	0.17	0.46
10	0.00	0.25	0.33	0.50	0.00	0.33	0.33	0.33	0.18	0.51
11	1.00	0.00	0.00	0.00	0.08	0.00	0.08	0.30	0.19	0.49
12	0.00	0.00	0.67	0.00	0.00	0.17	0.17	0.29	0.15	0.44
合計	6.00	2.25	4.65	3.25	0.74	2.74	3.49	3.58	2.11	5.70
月平均	0.50	0.19	0.39	0.27	0.06	0.23	0.29	0.30	0.18	0.48

淋菌感染症（報告数）

月	保健所				沖縄県※			全国		
	北部	中部	那覇市	南部	男性	女性	合計	男性	女性	合計
1	0	0	7	0	0	7	7	664	175	839
2	1	1	1	0	1	2	3	556	158	714
3	2	1	2	0	2	3	5	623	167	790
4	1	2	2	0	2	3	5	707	181	888
5	0	2	3	2	1	6	7	652	183	835
6	0	2	1	1	1	3	4	699	188	887
7	0	0	2	0	0	2	2	790	212	1,002
8	2	0	5	1	2	6	8	675	214	889
9	0	1	2	0	1	2	3	644	195	839
10	0	0	6	0	0	6	6	699	221	920
11	1	3	4	4	3	9	12	690	216	906
12	0	0	4	1	1	4	5	698	192	890
合計	7	12	39	9	14	53	67	8,097	2,302	10,399
月平均	1	1	3	1	1	4	6	675	192	867

淋菌感染症（定点あたり報告数）

月	保健所				沖縄県※			全国		
	北部	中部	那覇市	南部	男性	女性	合計	男性	女性	合計
1	0.00	0.00	2.33	0.00	0.00	0.58	0.58	0.67	0.18	0.85
2	1.00	0.25	0.33	0.00	0.08	0.17	0.25	0.57	0.16	0.73
3	2.00	0.25	0.67	0.00	0.17	0.25	0.42	0.64	0.17	0.81
4	1.00	0.50	0.67	0.00	0.17	0.25	0.42	0.72	0.18	0.90
5	0.00	0.50	1.00	0.50	0.08	0.50	0.58	0.66	0.19	0.85
6	0.00	0.50	0.33	0.25	0.08	0.25	0.33	0.71	0.19	0.90
7	0.00	0.00	0.67	0.00	0.00	0.17	0.17	0.80	0.22	1.02
8	2.00	0.00	1.67	0.25	0.17	0.50	0.67	0.69	0.22	0.90
9	0.00	0.25	0.67	0.00	0.08	0.17	0.25	0.65	0.20	0.85
10	0.00	0.00	2.00	0.00	0.00	0.50	0.50	0.71	0.22	0.94
11	1.00	0.75	1.33	1.00	0.25	0.75	1.00	0.70	0.22	0.92
12	0.00	0.00	1.33	0.25	0.08	0.33	0.42	0.71	0.20	0.91
合計	7.00	3.00	13.00	2.25	1.16	4.42	5.59	8.24	2.34	10.58
月平均	0.58	0.25	1.08	0.19	0.10	0.37	0.47	0.69	0.20	0.88

イ. 基幹定点

メチシリン耐性黄色ブドウ球菌感染症（報告数）

月	北部	中部	那覇市	南部	宮古	八重山	沖縄県	全国
1	6	3	11	16	6	1	43	1,319
2	2	6	10	9	5	5	37	1,169
3	3	5	8	10	5	3	34	1,311
4	2	3	11	0	5	5	26	1,147
5	3	10	2	15	7	4	41	1,101
6	0	6	9	12	5	7	39	1,194
7	4	4	11	11	4	7	41	1,219
8	1	4	5	7	5	3	25	1,250
9	6	3	4	2	9	8	32	1,192
10	1	8	8	1	5	7	30	1,216
11	0	1	5	11	3	5	25	1,190
12	6	4	8	19	4	2	43	1,208
合計	34	57	92	113	63	57	416	14,516
月平均	3	5	8	9	5	5	35	1,210

メチシリン耐性黄色ブドウ球菌感染症（定点あたり報告数）

月	北部	中部	那覇市	南部	宮古	八重山	沖縄県	全国
1	6.00	1.50	11.00	16.00	6.00	1.00	6.14	2.75
2	2.00	3.00	10.00	9.00	5.00	5.00	5.29	2.44
3	3.00	2.50	8.00	10.00	5.00	3.00	4.86	2.73
4	2.00	1.50	11.00	0.00	5.00	5.00	3.71	2.39
5	3.00	5.00	2.00	15.00	7.00	4.00	5.86	2.29
6	0.00	3.00	9.00	12.00	5.00	7.00	5.57	2.49
7	4.00	2.00	11.00	11.00	4.00	7.00	5.86	2.54
8	1.00	2.00	5.00	7.00	5.00	3.00	3.57	2.61
9	6.00	1.50	4.00	2.00	9.00	8.00	4.57	2.49
10	1.00	4.00	8.00	1.00	5.00	7.00	4.29	2.53
11	0.00	0.50	5.00	11.00	3.00	5.00	3.57	2.48
12	6.00	2.00	8.00	19.00	4.00	2.00	6.14	2.52
合計	34.00	28.50	92.00	113.00	63.00	57.00	59.43	30.30
月平均	2.83	2.38	7.67	9.42	5.25	4.75	4.95	2.53

ペニシリン耐性肺炎球菌感染症（報告数）

月	北部	中部	那覇市	南部	宮古	八重山	沖縄県	全国
1	0	0	0	2	0	2	4	45
2	0	0	0	1	0	1	2	49
3	0	0	0	4	0	3	7	63
4	0	0	0	0	0	2	2	76
5	0	0	0	3	0	1	4	91
6	0	0	0	1	0	2	3	100
7	0	0	0	2	0	0	2	83
8	0	0	0	3	0	0	3	82
9	0	3	1	2	0	0	6	58
10	0	0	0	2	0	1	3	64
11	0	0	0	3	0	0	3	69
12	0	0	0	1	0	2	3	66
合計	0	3	1	24	0	14	42	846
月平均	0	0	0	2	0	1	4	71

ペニシリン耐性肺炎球菌感染症（定点あたり報告数）

月	北部	中部	那覇市	南部	宮古	八重山	沖縄県	全国
1	0.00	0.00	0.00	2.00	0.00	2.00	0.57	0.09
2	0.00	0.00	0.00	1.00	0.00	1.00	0.29	0.10
3	0.00	0.00	0.00	4.00	0.00	3.00	1.00	0.13
4	0.00	0.00	0.00	0.00	0.00	2.00	0.29	0.16
5	0.00	0.00	0.00	3.00	0.00	1.00	0.57	0.19
6	0.00	0.00	0.00	1.00	0.00	2.00	0.43	0.21
7	0.00	0.00	0.00	2.00	0.00	0.00	0.29	0.17
8	0.00	0.00	0.00	3.00	0.00	0.00	0.43	0.17
9	0.00	1.50	1.00	2.00	0.00	0.00	0.86	0.12
10	0.00	0.00	0.00	2.00	0.00	1.00	0.43	0.13
11	0.00	0.00	0.00	3.00	0.00	0.00	0.43	0.14
12	0.00	0.00	0.00	1.00	0.00	2.00	0.43	0.14
合計	0.00	1.50	1.00	24.00	0.00	14.00	6.02	1.77
月平均	0.00	0.13	0.08	2.00	0.00	1.17	0.50	0.15

薬剤耐性緑膿菌感染症（報告数）

月	北部	中部	那覇市	南部	宮古	八重山	沖縄県	全国
1	0	0	0	0	0	0	0	4
2	0	0	0	0	0	0	0	3
3	0	0	0	0	0	0	0	11
4	0	0	0	0	0	0	0	9
5	0	1	0	0	0	0	1	12
6	0	0	0	0	0	0	0	8
7	0	0	0	0	0	0	0	9
8	0	0	0	0	0	0	0	9
9	0	0	0	0	0	0	0	13
10	0	0	0	0	0	0	0	15
11	0	0	0	0	0	0	0	12
12	0	0	0	0	0	0	0	13
合計	0	1	0	0	0	0	1	118
月平均	0	0	0	0	0	0	0	10

薬剤耐性緑膿菌感染症（定点あたり報告数）

月	北部	中部	那覇市	南部	宮古	八重山	沖縄県	全国
1	0.00	0.00	0.00	0.00	0.00	0.00	0.00	0.01
2	0.00	0.00	0.00	0.00	0.00	0.00	0.00	0.01
3	0.00	0.00	0.00	0.00	0.00	0.00	0.00	0.02
4	0.00	0.00	0.00	0.00	0.00	0.00	0.00	0.02
5	0.00	0.50	0.00	0.00	0.00	0.00	0.14	0.03
6	0.00	0.00	0.00	0.00	0.00	0.00	0.00	0.02
7	0.00	0.00	0.00	0.00	0.00	0.00	0.00	0.02
8	0.00	0.00	0.00	0.00	0.00	0.00	0.00	0.02
9	0.00	0.00	0.00	0.00	0.00	0.00	0.00	0.03
10	0.00	0.00	0.00	0.00	0.00	0.00	0.00	0.03
11	0.00	0.00	0.00	0.00	0.00	0.00	0.00	0.03
12	0.00	0.00	0.00	0.00	0.00	0.00	0.00	0.03
合計	0.00	0.50	0.00	0.00	0.00	0.00	0.14	0.25
月平均	0.00	0.04	0.00	0.00	0.00	0.00	0.01	0.02

3 病原体検出状況

表1 年別・疾患別検査件数および病原体検出数（沖縄県：2017-2021年）

分類	疾患名		2021年	2020年	2019年	2018年	2017年
全数把握疾患	二類	結核 *1	検査件数 52	67	64	2	5
		病原体検出数	52	67	64	2	5
		中東呼吸器症候群（MERS）	検査件数 0	0	2	0	0
		病原体検出数	0	0	0	0	0
	三類	コレラ	検査件数 0	0	0	3	1
		病原体検出数	0	0	0	0	0
		細菌性赤痢	検査件数 0	0	0	0	1
		病原体検出数	0	0	0	0	0
		腸管出血性大腸菌感染症	検査件数 30	95	22	18	27
		病原体検出数	9	38	11	11	16
		腸チフス	検査件数 0	0	3	0	0
		病原体検出数	0	0	3	0	0
	四類	E型肝炎	検査件数 2	0	0	0	3
		病原体検出数	1	0	0	0	0
		A型肝炎	検査件数 0	0	1	4	3
		病原体検出数	0	0	1	4	3
		ジカウイルス感染症	検査件数 0	1	9	0	7
		病原体検出数	0	0	0	0	0
		重症熱性血小板減少症候群（SFTS）	検査件数 1	1	4	4	8
		病原体検出数	0	0	0	0	0
		チクングニア熱	検査件数 0	1	6	1	6
		病原体検出数	0	1	0	0	0
		つつが虫病	検査件数 11	9	10	9	10
		病原体検出数	5	3	4	3	5
		デング熱	検査件数 0	2	15	1	4
		病原体検出数	0	0	5	0	1
		日本紅斑熱	検査件数 5	5	4	4	5
		病原体検出数	1	0	0	0	0
		レジオネラ症	検査件数 0	3	0	3	3
		病原体検出数	0	1	0	2	1
		レプトスピラ症	検査件数 34	18	26	39	40
		病原体検出数	24	8	13	17	23
	五類	カルバペネム耐性腸内細菌科細菌感染症 *2	検査件数 22	12	32	33	19
		病原体検出数	3	1	0	2	2
		急性弛緩性麻痺 *3	検査件数 1	1	0	0	0
		病原体検出数	0	0	0	0	0
		急性脳炎	検査件数 8	3	8	13	10
		病原体検出数	7	2	5	4	4
		後天性免疫不全症候群	検査件数 0	0	0	0	10
		病原体検出数	0	0	0	0	7
		侵襲性髄膜炎菌感染症	検査件数 0	0	0	1	0
		病原体検出数	0	0	0	1	0
		侵襲性肺炎球菌感染症	検査件数 0	0	0	0	1
		病原体検出数	0	0	0	0	0
		先天性風疹症候群	検査件数 1	0	0	0	0
		病原体検出数	0	0	0	0	0
		バンコマイシン耐性腸球菌感染症	検査件数 0	6	0	17	5
		病原体検出数	0	6	0	17	5
		風疹	検査件数 5	6	128	84	1
		病原体検出数	0	0	15	11	0
		麻疹	検査件数 4	9	141	630	15
		病原体検出数	0	0	5	110	0
五類定点把握疾患	小児科定点	A群溶血性レンサ球菌咽頭炎	検査件数 10	10	12	14	5
		病原体検出数	9	9	12	14	5
		手足口病	検査件数 1	4	17	7	10
		病原体検出数	1	4	16	5	2
		百日咳 *4	検査件数 —	—	—	—	3
		病原体検出数	—	—	—	—	0
		ヘルパンギーナ	検査件数 0	0	1	0	0
		病原体検出数	0	0	1	0	0
		流行性耳下腺炎	検査件数 0	0	5	2	2
		病原体検出数	0	0	0	0	0
	インフルエンザ 定点	インフルエンザ	検査件数 0	0	271	144	167
		病原体検出数	0	0	242	122	156
	基幹定点	無菌性髄膜炎	検査件数 0	0	1	0	0
		病原体検出数	0	0	0	0	0
新型インフルエンザ 等感染症	新型コロナウイルス感染症 *5	検査件数	1,954	17,217	—	—	—
		病原体検出数	179	1,415	—	—	—
その他	感染性胃腸炎*6	検査件数	2	—	—	—	—
		病原体検出数	0	—	—	—	—

*1 保健所から搬入された菌株のうちVNTR解析依頼のあったものを計上している。

*2 カルバペネマーゼが検出されたものを計上している。

*3 2018年5月1日より「五類感染症（全数把握）」に追加された。

それ以前は、2015年10月21日の厚生労働省健康局結核感染症課事務連絡に基づき検査を実施。

*4 2018年1月1日より「五類（定点把握）」から「五類（全数把握）」に変更された。

*5 2021年2月13日より「指定感染症」から「新型インフルエンザ等感染症」に変更された。
（検査件数、病原体検出数は指定感染症の期間を含む。）

*6 集団発生事例で感染症法第15条積極的疫学調査に基づく検査によるもの。

表2 月別・疾患別検査件数および病原体検出数（沖縄県：2021年）

分類		疾患名		1月	2月	3月	4月	5月	6月	7月	8月	9月	10月	11月	12月	合計	
全数把握疾患	二類	結核 *1	検査件数	0	2	10	6	7	0	7	6	0	7	7	0	52	
			病原体検出数	0	2	10	6	7	0	7	6	0	7	7	0	52	
	三類	腸管出血性大腸菌感染症	検査件数	2	1	0	0	4	0	0	0	1	5	9	8	30	
			病原体検出数	1	0	0	0	0	0	0	0	1	1	2	4	9	
	四類	E型肝炎	検査件数	0	0	0	0	0	0	2	0	0	0	0	0	0	2
			病原体検出数	0	0	0	0	0	0	1	0	0	0	0	0	0	1
		重症熱性血小板減少症候群（SFTS）	検査件数	0	0	0	0	0	0	0	0	1	0	0	0	0	1
			病原体検出数	0	0	0	0	0	0	0	0	0	0	0	0	0	0
		つつが虫病	検査件数	1	1	1	3	0	0	0	2	1	1	1	0	0	11
			病原体検出数	0	0	0	2	0	0	0	1	0	1	1	0	0	5
		日本紅斑熱	検査件数	0	1	1	1	0	0	0	0	1	1	0	0	0	5
			病原体検出数	0	1	0	0	0	0	0	0	0	0	0	0	0	1
		レプトスピラ症	検査件数	0	0	1	2	1	0	4	10	9	5	2	0	0	34
			病原体検出数	0	0	0	0	0	0	4	9	7	4	0	0	0	24
		五類	カルバペネム耐性腸内細菌科細菌感染症 *2	検査件数	1	4	0	0	2	0	5	1	0	0	2	7	22
				病原体検出数	0	0	0	0	0	0	0	0	0	0	0	3	3
	急性弛緩性麻痺		検査件数	0	0	0	0	0	0	0	0	0	0	0	1	1	
			病原体検出数	0	0	0	0	0	0	0	0	0	0	0	0	0	
	急性脳炎		検査件数	0	0	2	0	2	0	1	2	0	0	0	1	8	
			病原体検出数	0	0	2	0	2	0	1	2	0	0	0	0	7	
	先天性風疹症候群		検査件数	0	0	0	0	0	0	0	0	0	0	1	0	1	
			病原体検出数	0	0	0	0	0	0	0	0	0	0	0	0	0	
	風疹		検査件数	0	0	1	0	1	1	0	0	0	0	1	1	5	
			病原体検出数	0	0	0	0	0	0	0	0	0	0	0	0	0	
	麻疹		検査件数	0	1	1	0	0	1	0	0	0	0	0	1	4	
			病原体検出数	0	0	0	0	0	0	0	0	0	0	0	0	0	
五類定点把握疾患	小児科定点	A群溶血性レンサ球菌咽頭炎	検査件数	0	2	1	0	1	1	1	1	0	1	1	1	10	
			病原体検出数	0	2	1	0	1	0	1	1	0	1	1	1	9	
		手足口病	検査件数	0	0	0	0	0	0	0	0	0	0	0	0	1	1
			病原体検出数	0	0	0	0	0	0	0	0	0	0	0	0	1	1
新型インフルエンザ等感染症		新型コロナウイルス感染症 *3	検査件数	1,320	99	55	467	5	0	0	0	1	0	0	7	1,954	
			病原体検出数	122	11	2	43	0	0	0	0	0	0	0	1	179	
その他		感染性胃腸炎*4	検査件数	1	0	1	0	0	0	0	0	0	0	0	0	2	
			病原体検出数	0	0	0	0	0	0	0	0	0	0	0	0	0	

*1 保健所から搬入された菌株のうちVNTR解析依頼のあったものを計上している。

*2 カルバペネマーゼが検出されたものを計上している。

*3 2021年2月13日より「指定感染症」から「新型インフルエンザ等感染症」に変更された。

（検査件数、病原体検出数は指定感染症の期間を含む。）

*4 集団発生事例で感染症法第15条積極的疫学調査に基づく検査によるもの。

表3 2021年 検出病原体一覧

分類		疾患名	検出病原体	1月	2月	3月	4月	5月	6月	7月	8月	9月	10月	11月	12月	合計	
全 数 把 握 疾 患	二類	結核 *1	<i>Mycobacterium tuberculosis</i>	0	2	10	6	7	0	7	6	0	7	7	0	52	
			陰性	0	0	0	0	0	0	0	0	0	0	0	0	0	
			合計	0	2	10	6	7	0	7	6	0	7	7	0	52	
	三類	腸管出血性大腸菌感染症	<i>Escherichia coli</i> 055, VT1	0	0	0	0	0	0	0	0	0	1	0	0	1	
			<i>Escherichia coli</i> 0157, VT1,2	0	0	0	0	0	0	0	0	0	0	0	0	2	2
			<i>Escherichia coli</i> 026, VT1	0	0	0	0	0	0	0	0	0	0	0	1	2	3
			OUT	1	0	0	0	0	0	0	0	1	0	1	0	3	
			陰性	1	1	0	0	4	0	0	0	0	4	7	4	21	
			合計	2	1	0	0	4	0	0	0	1	5	9	8	30	
	四類	E型肝炎	hepatitis E virus 3a	0	0	0	0	0	0	1	0	0	0	0	0	0	1
			陰性	0	0	0	0	0	0	1	0	0	0	0	0	0	1
			合計	0	0	0	0	0	0	2	0	0	0	0	0	2	
		重症熱性血小板減少症候群（SFTS）	陰性	0	0	0	0	0	0	0	0	1	0	0	0	0	1
			合計	0	0	0	0	0	0	0	0	1	0	0	0	1	
		つつが虫病	<i>Orientia tsutsugamushi</i>	0	0	0	2	0	0	0	1	0	1	1	0	5	
			陰性	1	1	1	1	0	0	0	1	1	0	0	0	6	
			合計	1	1	1	3	0	0	0	2	1	1	1	0	11	
		日本紅斑熱	<i>Rickettsia japonica</i>	0	1	0	0	0	0	0	0	0	0	0	0	0	1
			陰性	0	0	1	1	0	0	0	0	1	1	0	0	4	
			合計	0	1	1	1	0	0	0	0	1	1	0	0	5	
		レプトスピラ症	<i>Leptospira</i> spp.	0	0	0	0	0	0	0	3	2	2	0	0	7	
			<i>Leptospira</i> sp. Hebdomadis	0	0	0	0	0	0	1	3	2	0	0	0	6	
			<i>Leptospira</i> sp. Grippotyphosa	0	0	0	0	0	0	1	1	3	1	0	0	6	
			<i>Leptospira</i> sp. Sejroe	0	0	0	0	0	0	2	0	0	1	0	0	3	
			<i>Leptospira</i> sp. Pyrogenes	0	0	0	0	0	0	0	1	0	0	0	0	1	
			<i>Leptospira</i> sp. Autumnalis	0	0	0	0	0	0	0	1	0	0	0	0	1	
			陰性	0	0	1	2	1	0	0	1	2	1	2	0	10	
			合計	0	0	1	2	1	0	4	10	9	5	2	0	34	
	五類	カルバペネム耐性腸内細菌科細菌感染症 *2	GES型	0	0	0	0	0	0	0	0	0	0	0	3	3	
			陰性	1	4	0	0	2	0	5	1	0	0	2	4	19	
			合計	1	4	0	0	2	0	5	1	0	0	2	7	22	
		急性弛緩性麻痺	陰性	0	0	0	0	0	0	0	0	0	0	0	1	1	
			合計	0	0	0	0	0	0	0	0	0	0	0	1	1	
		急性脳炎	Human gammaherpesvirus 4	0	0	0	0	0	0	0	0	0	0	0	0	0	
			Human gammaherpesvirus 5	0	0	0	0	1	0	0	1	0	0	0	0	2	
			Human gammaherpesvirus 6	0	0	1	0	0	0	1	0	0	0	0	0	2	
			Human gammaherpesvirus 7	0	0	1	0	0	0	0	0	0	0	0	0	1	
			Human mastadenovirus 2	0	0	0	0	1	0	0	1	0	0	0	0	2	
			陰性	0	0	0	0	0	0	0	0	0	0	0	1	1	
		先天性風疹症候群	陰性	0	0	0	0	0	0	0	0	0	0	1	0	1	
			合計	0	0	0	0	0	0	0	0	0	0	1	0	1	
		風疹	陰性	0	0	1	0	1	1	0	0	0	0	1	1	5	
	合計		0	0	1	0	1	1	0	0	0	0	1	1	5		
	麻疹	陰性	0	1	1	0	0	1	0	0	0	0	0	1	4		
		合計	0	1	1	0	0	1	0	0	0	0	0	1	4		
	五 類 定 点 把 握 疾 患	小児科 定点	A群溶血性レンサ球菌咽頭炎	TB3264型	0	2	0	0	0	0	1	0	0	0	1	1	5
T型別不能				0	0	1	0	1	0	0	1	0	1	0	0	4	
陰性				0	0	0	0	0	1	0	0	0	0	0	0	1	
合計				0	2	1	0	1	1	1	1	0	1	1	1	10	
新型インフルエンザ等 感染症	新型コロナウイルス感染症 *3	severe acute respiratory syndrome coronavirus 2	122	11	2	43	0	0	0	0	0	0	0	1	179		
		陰性	1,198	88	53	424	5	0	0	0	1	0	0	6	1,775		
		合計	1,320	99	55	467	5	0	0	0	1	0	0	7	1,954		
その他	感染性胃腸炎*4	陰性	1	0	1	0	0	0	0	0	0	0	0	0	2		
		合計	1	0	1	0	0	0	0	0	0	0	0	0	2		

*1 保健所から搬入された菌株のうちVNTR解析依頼のあったものを計上している。

*2 カルバペネマーゼが検出されたものを計上している。

*3 2021年2月13日より「指定感染症」から「新型インフルエンザ等感染症」に変更された。
(病原体検出数、陰性数は指定感染症の期間を含む。)

*4 集団発生事例で感染症法第15条積極的疫学調査に基づく検査によるもの。

MEMO