

■ 感染症の発生動向(八重山管内) ※ 直近5週間で報告された感染症のみ

(単位:人)

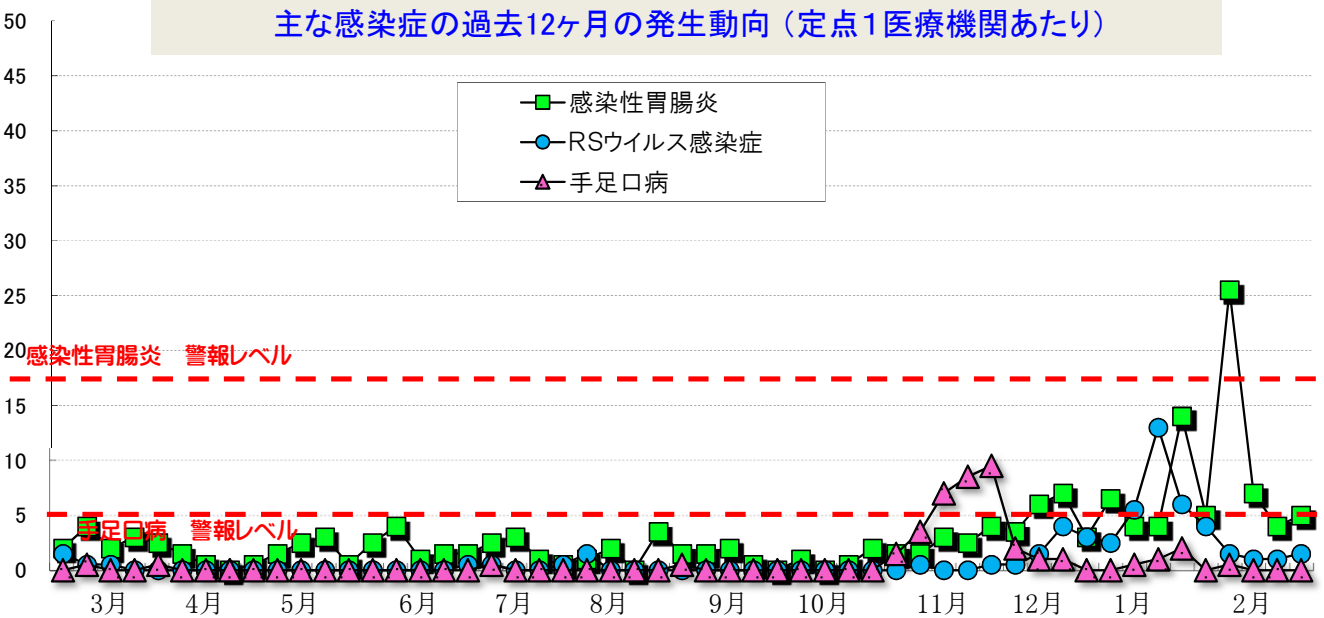
	3週 (1/17~1/23)		4週 (1/24~1/30)		5週 (1/31~2/6)		6週 (2/7~2/13)		7週 (2/14~2/20)	
	罹患数	定点当り	罹患数	定点当り	罹患数	定点当り	罹患数	定点当り	罹患数	定点当り
インフルエンザ										
RSウイルス感染症	8	(4.00)	3	(1.50)	2	(1.00)	2	(1.00)	3	(1.50)
咽頭結膜熱										
A群溶血性レンサ球菌咽頭炎	15	(7.50)	8	(4.00)	4	(2.00)	5	(2.50)	2	(1.00)
感染性胃腸炎	10	(5.00)	51	(25.50)	14	(7.00)	8	(4.00)	10	(5.00)
水痘	1	(0.50)			1	(0.50)				
手足口病			1	(0.50)						
伝染性紅斑										
流行性耳下腺炎			1	(0.50)						
ヘルパンギーナ										
流行性角結膜炎			1	(0.50)	1	(0.50)	1	(0.50)		

■ 警報レベル ■ 注意報レベル ■ 流行の兆し

定点とは?

感染症の発生状況を知るため、感染症患者の発生情報を提供してくれる医療機関のことで。1週間に「定点」からどのくらいの患者が発生したかを集計することで、感染症の流行状況を把握します。

(人)



過去12ヶ月の全数報告情報(R3.2~R4.2) ※ カッコ内は月毎の発生数、赤字は直近週に発生した感染症

結核	2月(1)、7月(1)、9月(1)、11月(1)、1月(3)	急性脳炎	—	腸管出血性大腸菌感染症	—
				つつが虫病	10月(1)
		梅毒	7月(1)	レプトスピラ症(発症月)	7月(3)、8月(3)、9月(6)、10月(8)、11月(1)
				レジオネラ症	10月(1)
		風疹	—	侵襲性肺炎球菌感染症	—
				カルバペネム耐性腸内細菌感染症	—
				劇症型溶血性レンサ球菌感染症	7月(1)、1月(1)
		麻疹	—	後天性免疫不全症候群発生届	—
				新型コロナウイルス感染症	2月(1)、3月(22)、4月(32)、5月(311)、6月(121)、7月(46)、8月(614)、9月(173)、10月(71)、12月(1)、1月(855)、2月(485)

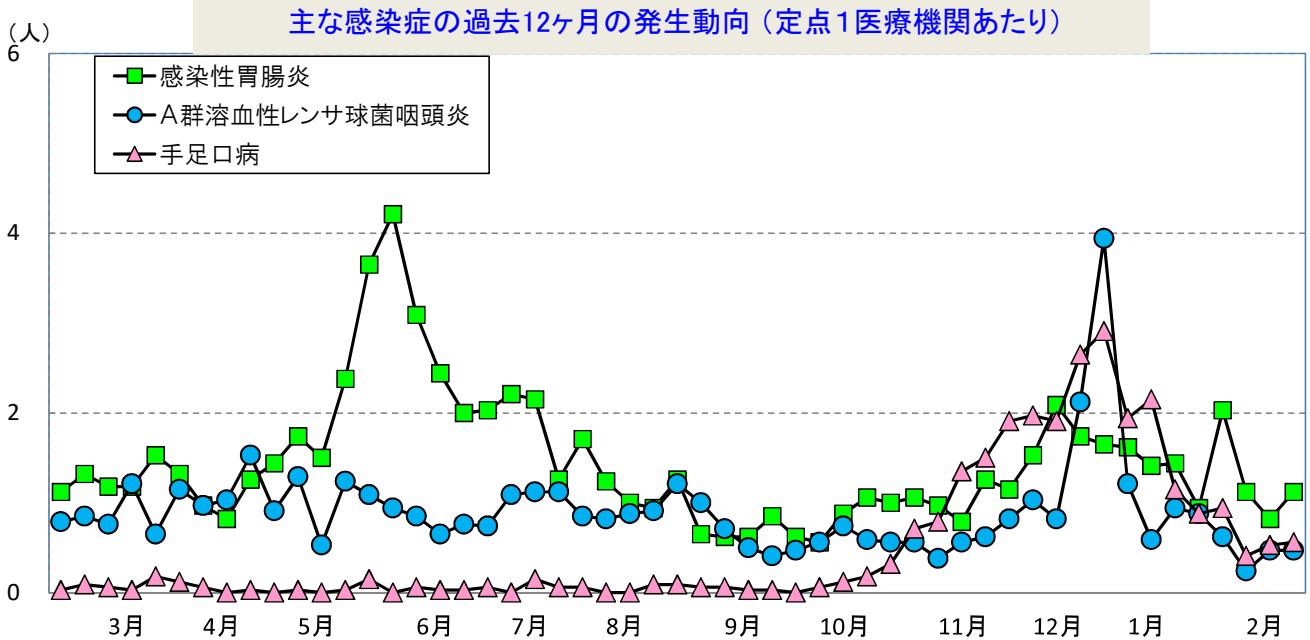
## ■ 感染症の発生動向(沖縄県全体)

※ 直近5週間に報告された感染症のみ掲載

(単位:人)

	3週 (1/17~1/23)		4週 (1/24~1/30)		5週 (1/31~2/6)		6週 (2/7~2/13)		7週 (2/14~2/20)	
	罹患数	定点あたり	罹患数	定点あたり	罹患数	定点あたり	罹患数	定点あたり	罹患数	定点あたり
インフルエンザ	1	(0.02)					2	(0.03)		
RSウイルス感染症	25	(0.74)	11	(0.32)	5	(0.15)	6	(0.18)	9	(0.26)
咽頭結膜熱	13	(0.38)	8	(0.24)	5	(0.15)	1	(0.03)	7	(0.21)
A群溶血性レンサ球菌咽頭炎	30	(0.88)	21	(0.62)	8	(0.24)	16	(0.47)	16	(0.47)
感染性胃腸炎	32	(0.94)	69	(2.03)	38	(1.12)	28	(0.82)	38	(1.12)
水痘	5	(0.15)	6	(0.18)	2	(0.06)	3	(0.09)	2	(0.06)
手足口病	30	(0.88)	32	(0.94)	14	(0.41)	18	(0.53)	19	(0.56)
伝染性紅斑									1	(0.03)
突発性発疹	8	(0.24)	4	(0.12)	3	(0.09)	7	(0.21)	6	(0.18)
ヘルパンギーナ	1	(0.03)	1	(0.03)					1	(0.03)
流行性耳下腺炎	1	(0.03)	1	(0.03)	2	(0.06)	1	(0.03)		
急性出血性結膜炎										
流行性角結膜炎			1	(0.11)	4	(0.44)	3	(0.33)	5	(0.56)
細菌性髄膜炎(真菌性含む)			1	(0.14)						
無菌性髄膜炎										
マイコプラズマ肺炎			1	(0.14)						

■ 警戒レベル ■ 注意報レベル ■ 流行の兆し



### 2022年 全数報告感染症 (法律に基づき届出が必要な感染症)

	累計	先週からの追加報告		累計	先週からの追加報告
一類感染症	0	報告なし	五類感染症	24	侵袭性肺炎球菌感染症 1件(中部1件) 梅毒 1件(宮古1件)
二類感染症	23	結核 2件(那覇市2件)			
三類感染症	1	報告なし			
四類感染症	2	報告なし	指定感染症	0	報告なし

## ■ インフルエンザの発生動向（圏域別）

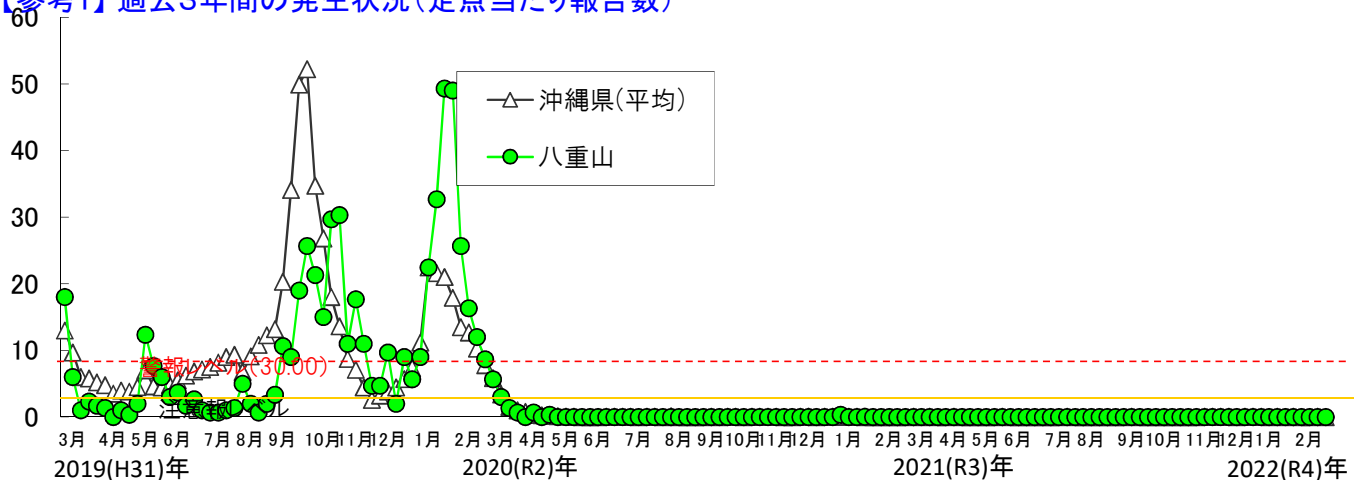
罹患数 (人)	50週	51週	52週	1週	2週	3週	4週	5週	6週	7週
	12/13~12/19	12/20~12/26	12/27~1/2	1/3~1/9	1/10~1/16	1/17~1/23	1/24~1/30	1/31~2/6	2/7~2/13	2/14~2/20
八重山	0	0	0	0	0	0	0	0	0	0
沖縄県(総計)	1	1	0	1	0	1	0	0	2	0
全国(参考)	37	49	45	50	54	69	55	41	37	26

定点当たり (人)	50週	51週	52週	1週	2週	3週	4週	5週	6週	7週
	12/13~12/19	12/20~12/26	12/27~1/2	1/3~1/9	1/10~1/16	1/17~1/23	1/24~1/30	1/31~2/6	2/7~2/13	2/14~2/20
北部	0.20	0.00	0.00	0.20	0.00	0.00	0.00	0.00	0.40	0.00
中部	0.00	0.05	0.00	0.00	0.00	0.00	0.00	0.00	0.00	0.00
那覇	0.00	0.00	0.00	0.00	0.00	0.08	0.00	0.00	0.00	0.00
南部	0.00	0.00	0.00	0.00	0.00	0.00	0.00	0.00	0.00	0.00
宮古	0.00	0.00	0.00	0.00	0.00	0.00	0.00	0.00	0.00	0.00
八重山	0.00	0.00	0.00	0.00	0.00	0.00	0.00	0.00	0.00	0.00
沖縄県(平均)	0.02	0.02	0.00	0.02	0.00	0.02	0.00	0.00	0.04	0.00

**注意報** 定点10人以上で発令

**警報** 定点30人以上(発令後は10人以下で解除)

### 【参考1】 過去3年間の発生状況(定点当たり報告数)



### 【参考2】 年齢別の罹患数(八重山管内)

(単位:人)

インフルエンザ	年齢	0-4	5-9	10-14	15-19	20-29	30-39	40-49	50-59	60-69	70~	総数
R4_7週 (2/14~2/20)	罹患数	0	0	0	0	0	0	0	0	0	0	0
R4_6週 (2/7~2/13)	罹患数	0	0	0	0	0	0	0	0	0	0	0

### 【参考3】 インフルエンザの型の内訳

(単位:人、%)

7週	A型	B型	不明	A型+B型	合計
県全体	0人 #DIV/0!	0人 #DIV/0!	0人 #DIV/0!	0人 #DIV/0!	0人 (100%)
八重山	0人 #DIV/0!	0人 #DIV/0!	0人 #DIV/0!	0人 #DIV/0!	0人 (100%)