

■ 感染症の発生動向(八重山管内) ※ 直近5週間で報告された感染症のみ

(単位:人)

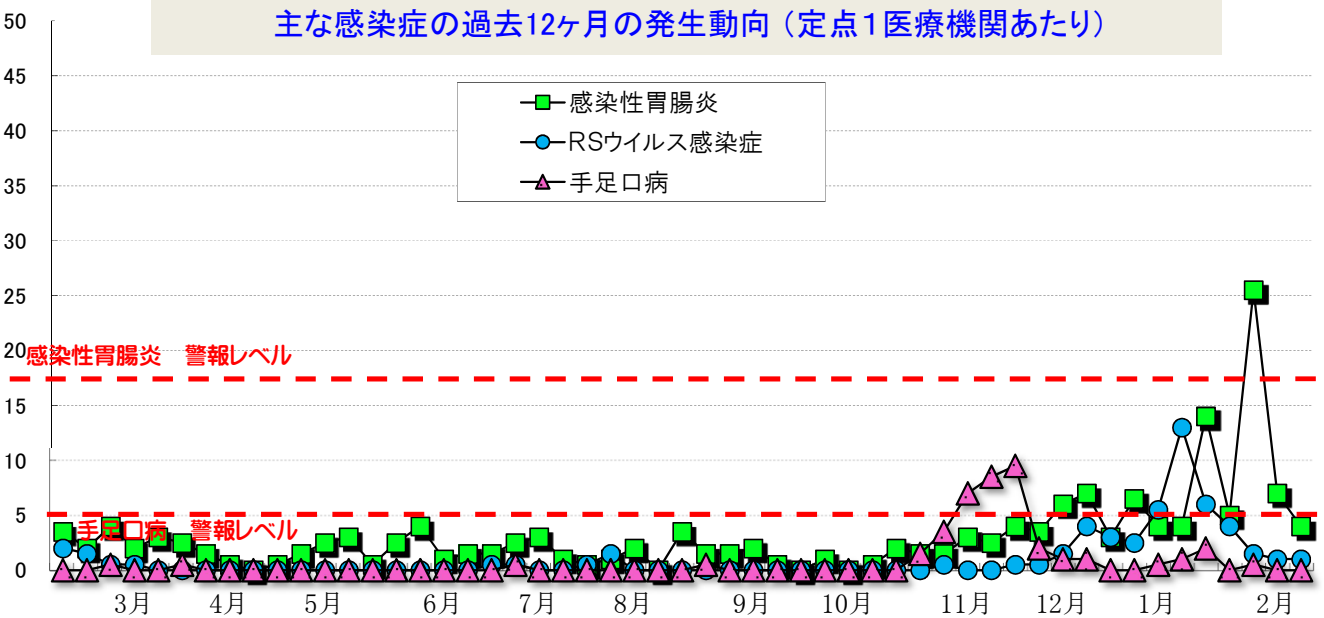
	2週 (1/10~1/16)		3週 (1/17~1/23)		4週 (1/24~1/30)		5週 (1/31~2/6)		6週 (2/7~2/13)	
	罹患数	定点当り	罹患数	定点当り	罹患数	定点当り	罹患数	定点当り	罹患数	定点当り
インフルエンザ										
RSウイルス感染症	12	(6.00)	8	(4.00)	3	(1.50)	2	(1.00)	2	(1.00)
咽頭結膜熱										
A群溶血性レンサ球菌咽頭炎	23	(11.50)	15	(7.50)	8	(4.00)	4	(2.00)	5	(2.50)
感染性胃腸炎	28	(14.00)	10	(5.00)	51	(25.50)	14	(7.00)	8	(4.00)
水痘	2	(1.00)	1	(0.50)			1	(0.50)		
手足口病	4	(2.00)			1	(0.50)				
伝染性紅斑										
流行性耳下腺炎					1	(0.50)				
ヘルパンギーナ	1	(0.50)								
流行性角結膜炎	1	(0.50)			1	(0.50)	1	(0.50)	1	(0.50)

■ 警報レベル ■ 注意報レベル ■ 流行の兆し

定点とは?

感染症の発生状況を知るため、感染症患者の発生情報を提供してくれる医療機関のことで、1週間に「定点」からどのくらいの患者が発生したかを集計することで、感染症の流行状況を把握します。

(人)



過去12ヶ月の全数報告情報(R3.2~R4.2) ※ カッコ内は月毎の発生数、赤字は直近週に発生した感染症

結核	2月(1)、7月(1)、9月(1)、11月(1)、1月(3)	急性脳炎	—	腸管出血性大腸菌感染症	—
		梅毒	7月(1)	つつが虫病	10月(1)
				レプトスピラ症(発症月)	7月(3)、8月(3)、9月(6)、10月(8)、11月(1)
		風疹	—	レジオネラ症	10月(1)
				侵襲性肺炎球菌感染症	—
				カルバペネム耐性腸内細菌感染症	—
		麻疹	—	劇症型溶血性レンサ球菌感染症	7月(1)、1月(1)
				後天性免疫不全症候群発生届	—
				新型コロナウイルス感染症	2月(1)、3月(22)、4月(32)、5月(311)、6月(121)、7月(46)、8月(614)、9月(173)、10月(71)、12月(1)、1月(855)、2月(291)

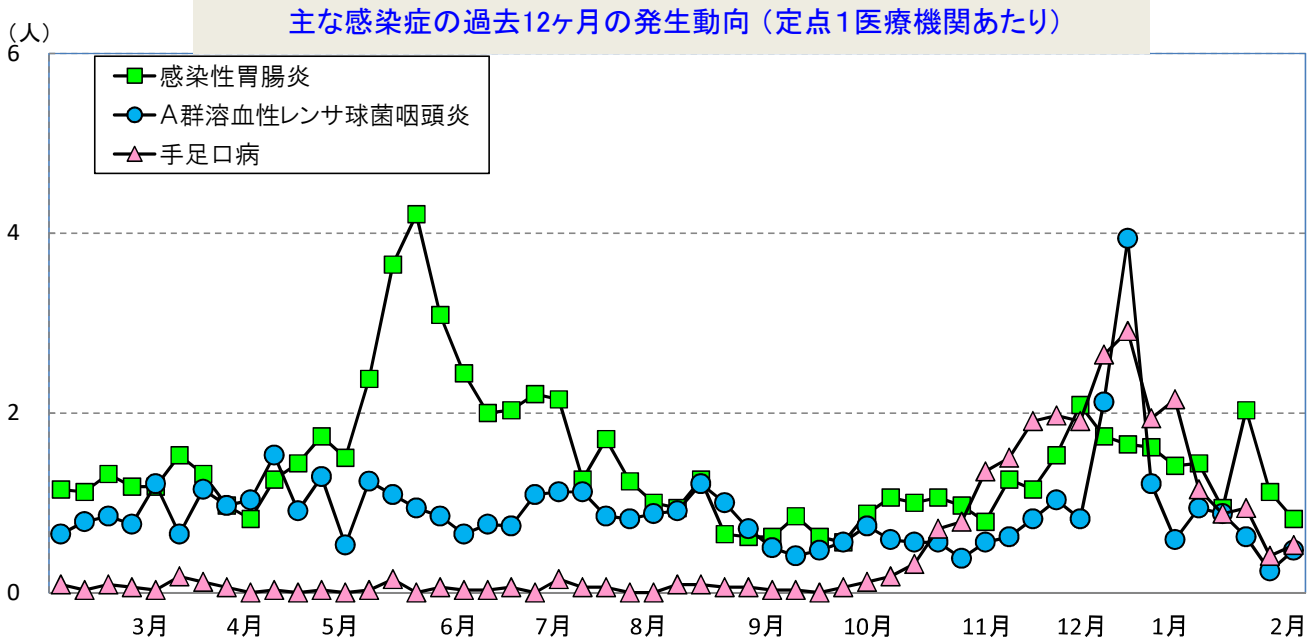
## ■ 感染症の発生動向(沖縄県全体)

※ 直近5週間に報告された感染症のみ掲載

(単位:人)

	2週 (1/10~1/16)		3週 (1/17~1/23)		4週 (1/24~1/30)		5週 (1/31~2/6)		6週 (2/7~2/13)	
	罹患数	定点あたり	罹患数	定点あたり	罹患数	定点あたり	罹患数	定点あたり	罹患数	定点あたり
インフルエンザ			1	(0.02)					2	(0.03)
RSウイルス感染症	31	(0.91)	25	(0.74)	11	(0.32)	5	(0.15)	6	(0.18)
咽頭結膜熱	4	(0.12)	13	(0.38)	8	(0.24)	5	(0.15)	1	(0.03)
A群溶血性レンサ球菌咽頭炎	32	(0.94)	30	(0.88)	21	(0.62)	8	(0.24)	16	(0.47)
感染性胃腸炎	49	(1.44)	32	(0.94)	69	(2.03)	38	(1.12)	28	(0.82)
水痘	5	(0.15)	5	(0.15)	6	(0.18)	2	(0.06)	3	(0.09)
手足口病	39	(1.15)	30	(0.88)	32	(0.94)	14	(0.41)	18	(0.53)
伝染性紅斑										
突発性発疹	7	(0.21)	8	(0.24)	4	(0.12)	3	(0.09)	7	(0.21)
ヘルパンギーナ	10	(0.29)	1	(0.03)	1	(0.03)				
流行性耳下腺炎			1	(0.03)	1	(0.03)	2	(0.06)	1	(0.03)
急性出血性結膜炎										
流行性角結膜炎	2	(0.22)			1	(0.11)	4	(0.44)	3	(0.33)
細菌性髄膜炎(真菌性含む)	1	(0.14)			1	(0.14)				
無菌性髄膜炎										
マイコプラズマ肺炎					1	(0.14)				

■ 警戒レベル ■ 注意レベル ■ 流行の兆し



### 2022年 全数報告感染症 (法律に基づき届出が必要な感染症)

	累計	先週からの追加報告		累計	先週からの追加報告
一類感染症	0	報告なし	五類感染症	22	カルバペネム耐性腸内細菌感染症 2件(南部1件、中部1件) 急性脳炎 3件(南部3件) 劇症型溶血性レンサ球菌感染症 1件(南部1件) 侵袭性肺炎球菌感染症 1件(南部1件) 梅毒 2件(那覇市1件、中部1件) 百日咳 1件(南部1件)
二類感染症	21	結核 7件(那覇市4件、北部2件、南部1件)			
三類感染症	1	腸管出血性大腸菌感染症 1件(宮古1件)			
四類感染症	2	報告なし	指定感染症	0	報告なし

## インフルエンザの発生動向（圏域別）

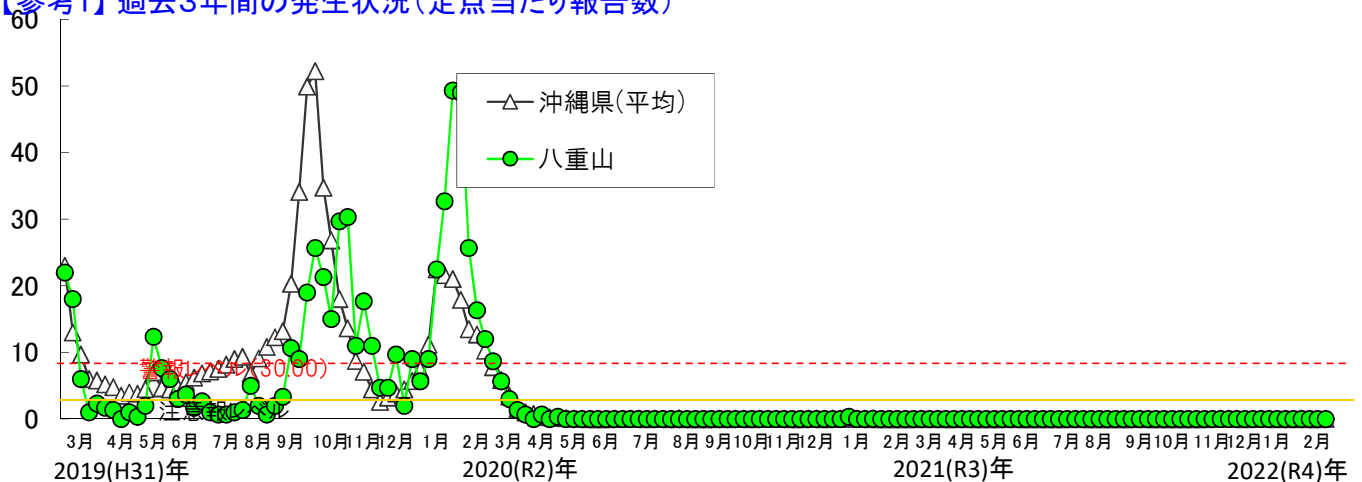
罹患数 (人)	49週	50週	51週	52週	1週	2週	3週	4週	5週	6週
	12/6~12/12	12/13~12/19	12/20~12/26	12/27~1/2	1/3~1/9	1/10~1/16	1/17~1/23	1/24~1/30	1/31~2/6	2/7~2/13
八重山	0	0	0	0	0	0	0	0	0	0
沖縄県(総計)	1	1	1	0	1	0	1	0	0	2
全国(参考)	35	37	49	45	50	54	69	55	41	37

定点当たり (人)	49週	50週	51週	52週	1週	2週	3週	4週	5週	6週
	12/6~12/12	12/13~12/19	12/20~12/26	12/27~1/2	1/3~1/9	1/10~1/16	1/17~1/23	1/24~1/30	1/31~2/6	2/7~2/13
北部	0.00	0.20	0.00	0.00	0.20	0.00	0.00	0.00	0.00	0.40
中部	0.00	0.00	0.05	0.00	0.00	0.00	0.00	0.00	0.00	0.00
那覇	0.08	0.00	0.00	0.00	0.00	0.00	0.08	0.00	0.00	0.00
南部	0.00	0.00	0.00	0.00	0.00	0.00	0.00	0.00	0.00	0.00
宮古	0.00	0.00	0.00	0.00	0.00	0.00	0.00	0.00	0.00	0.00
八重山	0.00	0.00	0.00	0.00	0.00	0.00	0.00	0.00	0.00	0.00
沖縄県(平均)	0.02	0.02	0.02	0.00	0.02	0.00	0.02	0.00	0.00	0.04

**注意報** 定点10人以上で発令

**警報** 定点30人以上(発令後は10人以下で解除)

### 【参考1】 過去3年間の発生状況(定点当たり報告数)



### 【参考2】 年齢別の罹患数(八重山管内)

(単位:人)

インフルエンザ	年齢	0-4	5-9	10-14	15-19	20-29	30-39	40-49	50-59	60-69	70~	総数
R4_6週 (2/7~2/13)	罹患数	0	0	0	0	0	0	0	0	0	0	0
R4_5週 (1/31~2/6)	罹患数	0	0	0	0	0	0	0	0	0	0	0

### 【参考3】 インフルエンザの型の内訳

(単位:人、%)

6週	A型	B型	不明	A型+B型	合計
県全体	2人 (100.0%)	0人 (0.0%)	0人 (0.0%)	0人 (0.0%)	2人 (100%)
八重山	0人 #DIV/0!	0人 #DIV/0!	0人 #DIV/0!	0人 #DIV/0!	0人 (100%)