

■ 感染症の発生動向(八重山管内) ※ 直近5週間で報告された感染症のみ

(単位:人)

	28週 (7/11~7/17)		29週 (7/18~7/24)		30週 (7/25~7/31)		31週 (8/1~8/7)		32週 (8/8~8/14)	
	罹患数	定点当り	罹患数	定点当り	罹患数	定点当り	罹患数	定点当り	罹患数	定点当り
インフルエンザ			7	(2.33)	1	(0.33)	5	(1.67)		
RSウイルス感染症							2	(1.00)		
咽頭結膜熱			1	(0.50)			1	(0.50)		
A群溶血性レンサ球菌咽頭炎	8	(4.00)	11	(5.50)	5	(2.50)	5	(2.50)	7	(3.50)
感染性胃腸炎	8	(4.00)	5	(2.50)	3	(1.50)	4	(2.00)	9	(4.50)
水痘										
手足口病	40	(20.00)	22	(11.00)	32	(16.00)	17	(8.50)	17	(8.50)
伝染性紅斑										
流行性耳下腺炎										
ヘルパンギーナ	1	(0.50)			1	(0.50)			1	(0.50)
流行性角結膜炎							1	(0.50)		

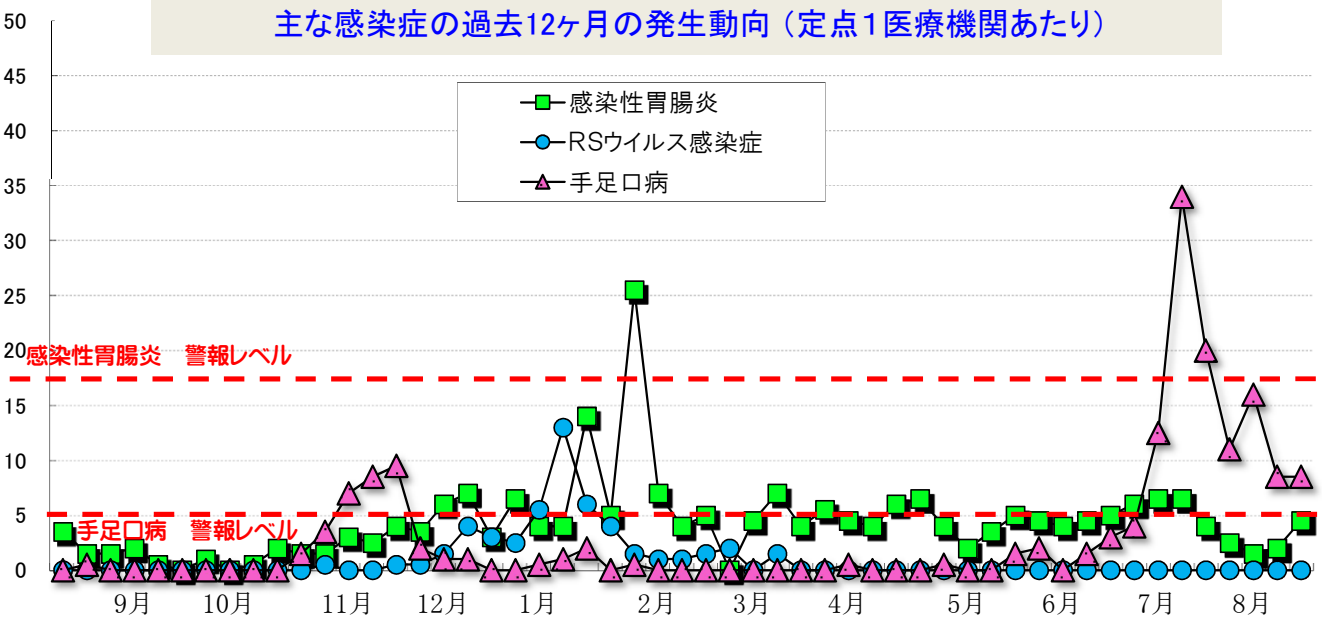
■ 警報レベル ■ 注意報レベル ■ 流行の兆し

定点とは?

感染症の発生状況を知るため、感染症患者の発生情報を提供してくれる医療機関のことで。1週間に「定点」からどのくらいの患者が発生したかを集計することで、感染症の流行状況を把握します。

(人)

主な感染症の過去12ヶ月の発生動向(定点1医療機関あたり)



過去12ヶ月の全数報告情報(R3.9~R4.8) ※ カッコ内は月毎の発生数、赤字は直近週に発生した感染症

結核	9月(1)、11月(1)、1月(3)	急性脳炎	—	腸管出血性大腸菌感染症	8月(1)
		梅毒	6月(1)	つつが虫病	10月(1)
				レプトスピラ症(発症月)	9月(6)、10月(8)、11月(1)、3月(1)
		風疹	—	レジオネラ症	10月(1)
				侵襲性肺炎球菌感染症	—
				カルバペネム耐性腸内細菌感染症	—
		麻疹	—	劇症型溶血性レンサ球菌感染症	1月(1)
				後天性免疫不全症候群発生届	—
				新型コロナウイルス感染症	9月(173)、10月(71)、12月(1)、1月(855)、2月(653)、3月(806)、4月(1593)、5月(1512)、6月(1335)、7月(6760) 8月(1892)

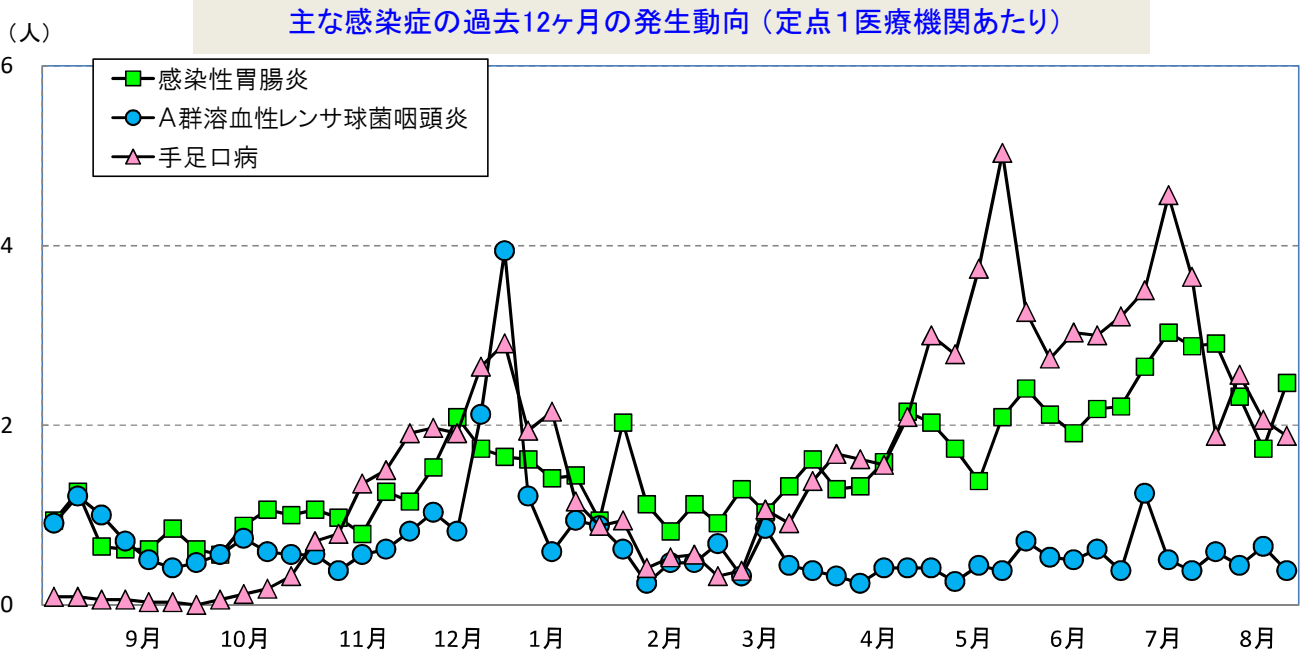
## ■ 感染症の発生動向(沖縄県全体)

※ 直近5週間に報告された感染症のみ掲載

(単位:人)

	28週 (7/11~7/17)		29週 (7/18~7/24)		30週 (7/25~7/31)		31週 (8/1~8/7)		32週 (8/8~8/14)	
	罹患数	定点あたり	罹患数	定点あたり	罹患数	定点あたり	罹患数	定点あたり	罹患数	定点あたり
インフルエンザ	5	(0.09)	11	(0.19)	13	(0.22)	33	(0.57)	22	(0.38)
RSウイルス感染症	5	(0.15)	5	(0.15)	8	(0.24)	18	(0.53)	19	(0.56)
咽頭結膜熱	3	(0.09)	4	(0.12)	4	(0.12)	8	(0.24)	2	(0.06)
A群溶血性レンサ球菌咽頭炎	13	(0.38)	20	(0.59)	15	(0.44)	22	(0.65)	13	(0.38)
感染性胃腸炎	98	(2.88)	99	(2.91)	79	(2.32)	59	(1.74)	84	(2.47)
水痘	1	(0.03)	4	(0.12)	2	(0.06)	3	(0.09)	7	(0.21)
手足口病	124	(3.65)	64	(1.88)	87	(2.56)	70	(2.06)	64	(1.88)
伝染性紅斑										
突発性発疹	8	(0.24)	7	(0.21)	5	(0.15)	5	(0.15)	4	(0.12)
ヘルパンギーナ	4	(0.12)	4	(0.12)	11	(0.32)	3	(0.09)	7	(0.21)
流行性耳下腺炎	2	(0.06)					3	(0.09)	2	(0.06)
急性出血性結膜炎										
流行性角結膜炎	1	(0.11)	2	(0.22)	1	(0.11)	6	(0.67)		
細菌性髄膜炎(真菌性含む)	1	(0.14)			4	(0.57)				
無菌性髄膜炎	2	(0.29)			2	(0.29)	1	(0.14)		
マイコプラズマ肺炎										

■ 警戒レベル ■ 注意報レベル ■ 流行の兆し



### 2022年 全数報告感染症 (法律に基づき届出が必要な感染症)

	累計	先週からの追加報告		累計	先週からの追加報告
一類感染症	0	報告なし	五類感染症	140	カルバペネム耐性腸内細菌感染症 1件(那覇市1件) (削除)カルバペネム耐性腸内細菌感染症 1件(中部1件) 急性脳炎 1件(那覇市1件) 梅毒 1件(那覇市1件)
二類感染症	160	結核 8件(那覇市3件、北部4件、南部1件)			
三類感染症	12	腸管出血性大腸菌感染症 1件(八重山1件)			
四類感染症	19	報告なし	指定感染症	0	報告なし

## ■ インフルエンザの発生動向（圏域別）

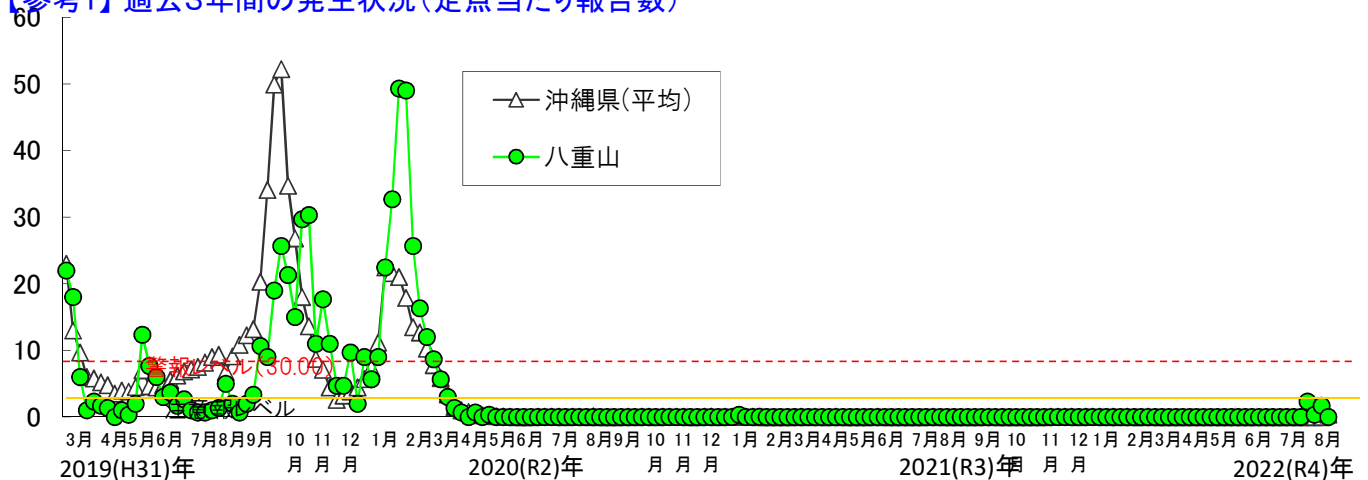
罹患数 (人)	23週	24週	25週	26週	27週	28週	29週	30週	31週	32週
	6/6~6/12	6/13~6/19	6/20~6/26	6/27~7/3	7/4~7/10	7/11~7/17	7/18~7/24	7/25~7/31	8/1~8/7	8/8~8/14
八重山	0	0	0	0	0	0	7	1	5	0
沖縄県(総計)	0	0	0	0	2	5	11	13	33	22
全国(参考)	7	6	6	12	49	142	184	142	157	111

定点当たり (人)	23週	24週	25週	26週	27週	28週	29週	30週	31週	32週
	6/6~6/12	6/13~6/19	6/20~6/26	6/27~7/3	7/4~7/10	7/11~7/17	7/18~7/24	7/25~7/31	8/1~8/7	8/8~8/14
北部	0.00	0.00	0.00	0.00	0.00	0.00	0.20	0.00	0.00	0.20
中部	0.00	0.00	0.00	0.00	0.00	0.00	0.05	0.21	0.32	0.58
那覇	0.00	0.00	0.00	0.00	0.00	0.00	0.00	0.17	0.08	0.25
南部	0.00	0.00	0.00	0.00	0.00	0.00	0.14	0.43	1.50	0.50
宮古	0.00	0.00	0.00	0.00	0.00	0.00	0.00	0.00	0.00	0.00
八重山	0.00	0.00	0.00	0.00	0.00	0.00	2.33	0.33	1.67	0.00
沖縄県(平均)	0.00	0.00	0.00	0.00	0.00	0.00	0.19	0.23	0.58	0.38

**注意報** 定点10人以上で発令

**警報** 定点30人以上(発令後は10人以下で解除)

### 【参考1】 過去3年間の発生状況(定点当たり報告数)



### 【参考2】 年齢別の罹患数(八重山管内)

(単位:人)

インフルエンザ	年齢	0-4	5-9	10-14	15-19	20-29	30-39	40-49	50-59	60-69	70~	総数
R4_32週 (8/8~8/14)	罹患数	0	0	0	0	0	0	0	0	0	0	0
R4_31週 (8/1~8/7)	罹患数	0	3	1	0	0	1	0	0	0	0	5

### 【参考3】 インフルエンザの型の内訳

(単位:人、%)

32週	A型	B型	不明	A型+B型	合計
県全体	21人 (95.5%)	0人 (0.0%)	1人 (4.5%)	0人 (0.0%)	22人 (100%)
八重山	0人 -	0人 -	0人 -	0人 -	0人 (100%)